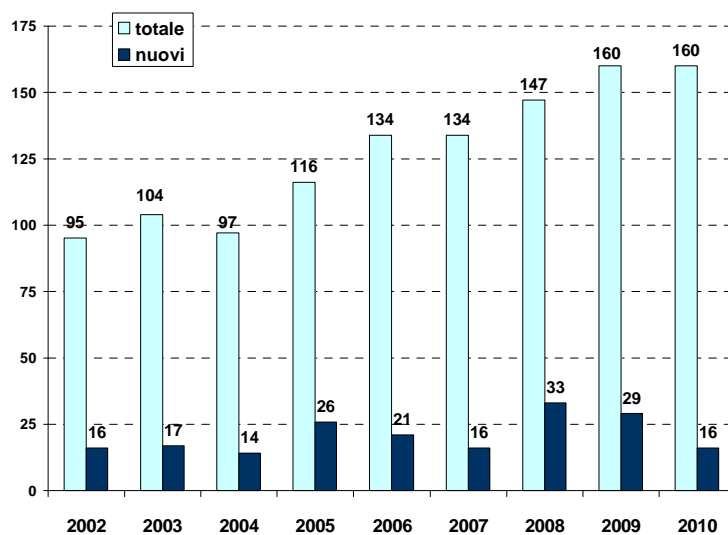


19/05/2011  
Restituzione dati di attività  
Sert S. Giovanni in Persiceto

Uo Osservatorio epidemiologico dipendenze patologiche – DSM-DP  
Ausl Bologna

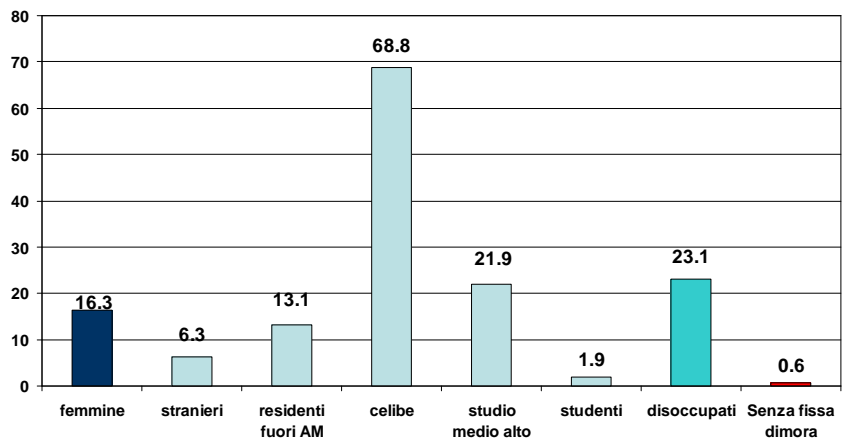
1

Andamento utenti tossicodipendenti in carico al SerT di S.G. in Persiceto  
Periodo 2002-2010



2

### Caratteristiche socio-demografiche TD nel 2010 – valori %



Età media 38.1

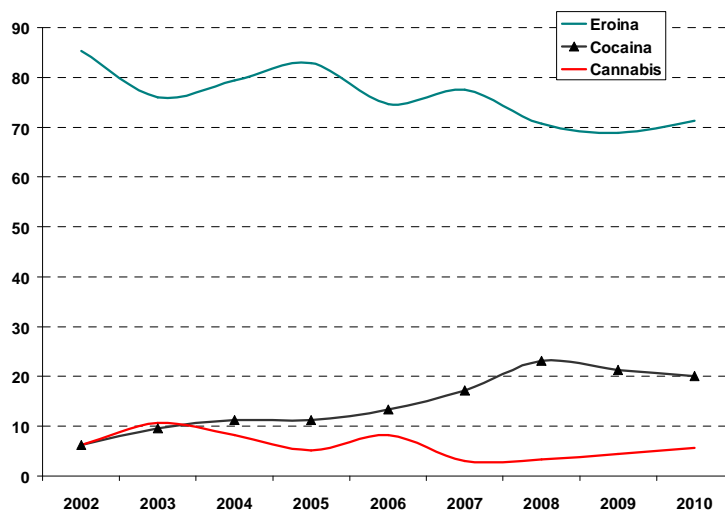
Età media nuovi utenti 32.9

Il 8.2% dei soggetti è di età inferiore a 24 anni

Il 36.9% dei soggetti ha tra i 35 e i 44 anni

3

### Andamento sostanza primaria d'abuso – Valori % Periodo 2002-2010

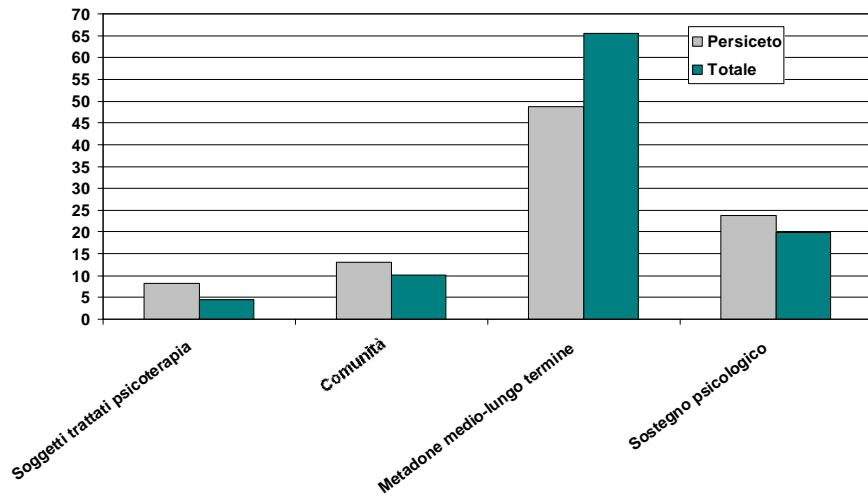


4

### Trattamenti Tossicodipendenti: confronto valori % 2008-2010

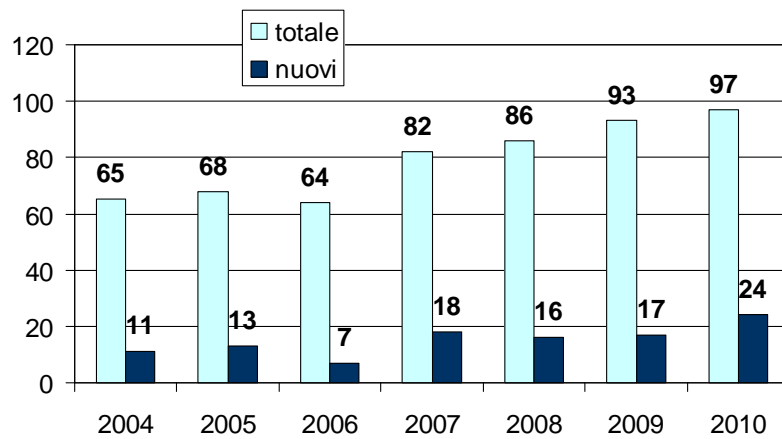
Totale trattamenti 2009 = 632

Totale trattamenti 2010 = 627



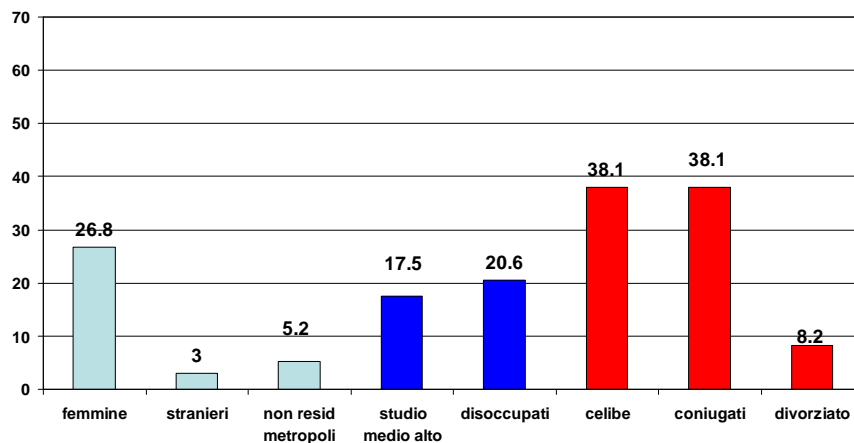
5

### Andamento utenti alcolisti in carico al SerT di S.G. Persiceto Periodo 2004-2010



6

### Caratteristiche soggetti nel 2010 – valori %



Età media **51.6**  
Età media nuovi utenti **48.5**

Il **6.2%** dei soggetti ha un'età compresa tra **25 e 34 anni**; il **26.8%** ha un'età **superiore a 60 anni**.

7

### Prestazioni effettuate

Anno	totale		Media x utente	
	2009	2010	2009	2010
totale prestazioni	9401	12120	36.4	45.9
attività telefonica	693	1157	2.7	4.4
relazioni sul caso e prescrizioni	86	185	0.3	0.7
visite e colloqui	2211	2148	8.6	8.1
esami chimico-clinici	2288	3063	8.9	11.6
somministrazioni farmaci e vaccini	3638	4658	14.1	17.6
interventi psico-terapeutici	67	120	0.3	0.5
conduzione di gruppo	372	673	1.4	2.5
somministrazione test	4	16	0.0	0.1
progetto terapeutico individuale	9	16	0.0	0.1
disagio economico	33	84	0.1	0.3

8

## Indicatori di monitoraggio trattamento ambulatoriale

	Persiceto	Totale
n. utenti dipendenti da alcol che avendo iniziato il trattamento sono ancora in cura dopo 6 mesi /totale utenti dipendenti da alcol presi in carico*100	88.1	80.8
n. utenti dipendenti da Eroina che avendo iniziato il trattamento sono ancora in cura dopo 6 mesi /utenti dipendenti da Eroina presi in carico*100	92.7	84.5
n. utenti poliassuntori che avendo iniziato il trattamento sono ancora in cura dopo 6 mesi /utenti poliassuntori presi in carico*100	90.9	76.9
n.decessi per overdose in consumatori di Eroina/totale utenti dipendenti da Eroina presi in carico *100	-	0.1
n. pazienti sieroconvertiti per HIV da quando sono stati presi in carico al Ser.T./pazienti in carico *100	-	0.2
n. pazienti sieroconvertiti per HBV da quando sono stati presi in carico al Ser.T./pazienti in carico *100	0.4	0.7
n. pazienti sieroconvertiti per Hcv da quando sono stati presi in carico al Ser.T./pazienti in carico*100	1.6	1.2

9

## TD in carico con test/ (TD in carico-positivi anni precedenti)

	HIV		Epatite C	
	2009	2010	2009	2010
Borgo	14.81	26.84	17.73	32.78
Budrio	47.37	49.59	61.96	63.64
Est	12.92	24.37	23.37	37.05
Mobile	16.30	29.53	19.07	32.91
Navile	11.78	26.44	15.02	35.58
<b>Persiceto</b>	<b>16.03</b>	<b>26.92</b>	<b>31.25</b>	<b>46.15</b>
San Giorgio	16.67	35.61	55.41	70.27
San lazzaro	24.19	35.89	30.57	55.78
Vergato	9.00	19.05	12.20	22.06
Zola	8.85	38.91	13.69	52.07
<b>Totale</b>	<b>15.86</b>	<b>29.45</b>	<b>23.58</b>	<b>40.94</b>

10