

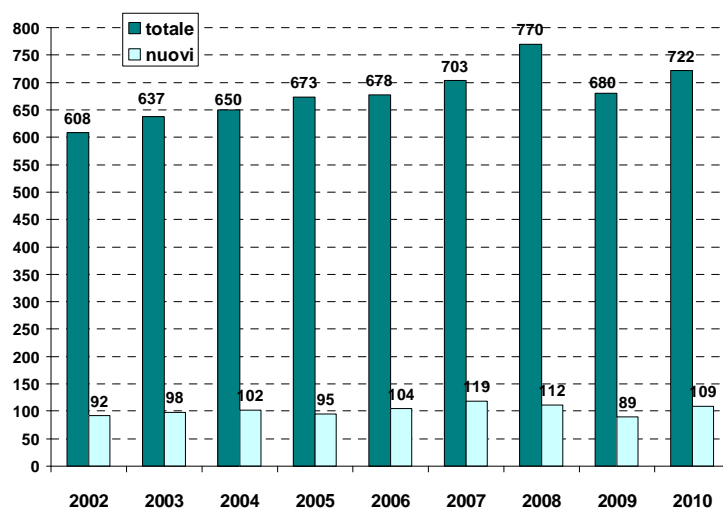
01/06/2011

## Restituzione dati di attività Sert Est

Uo Osservatorio epidemiologico dipendenze patologiche – DSM-DP  
Ausl Bologna

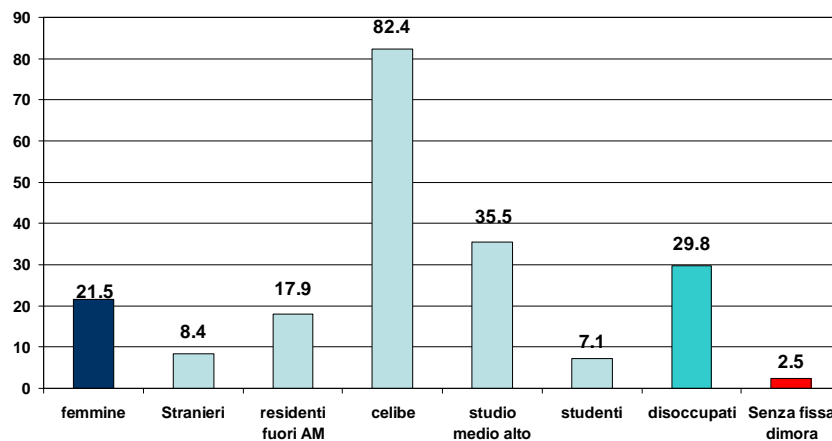
1

**Andamento utenti tossicodipendenti in carico al SerT Est  
Periodo 2002-2010**



2

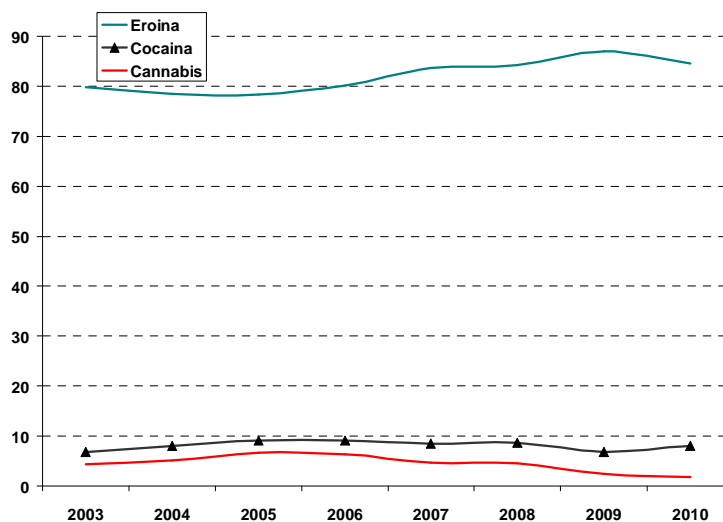
### Caratteristiche socio-demografiche TD nel 2010 – valori %



Età media 37.2  
Età media nuovi utenti 30.6

Il 9% dei soggetti è di età inferiore a 24 anni  
Classi di età più numerose 40-44 (17.5%) e 35-39 (16.8%)

### Andamento sostanza primaria d'abuso – Valori % Periodo 2003-2010

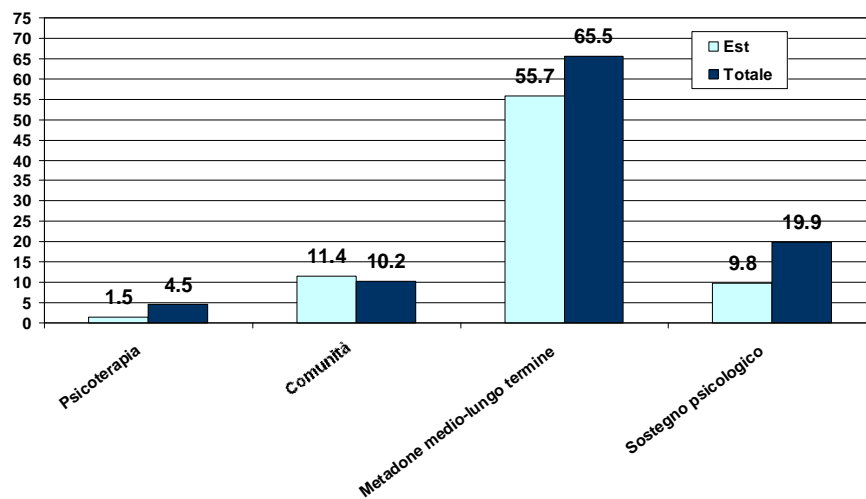


4

### Trattamenti Tossicodipendenti: confronto valori % 2009-2010

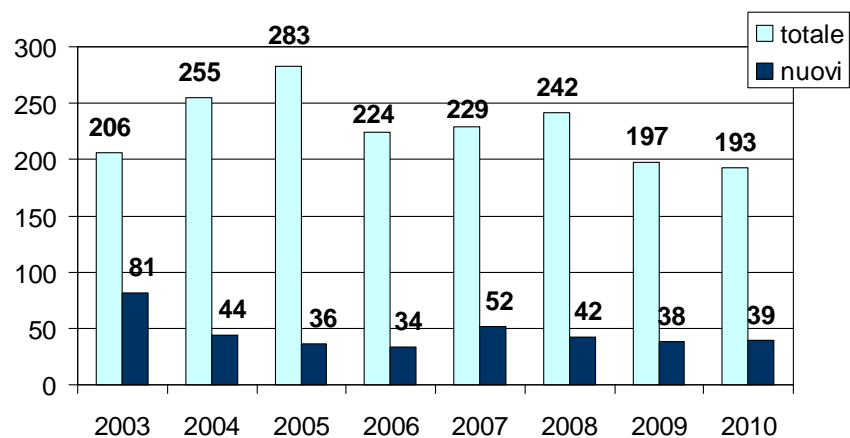
Totale trattamenti 2009 = 1613

Totale trattamenti 2010 = 1710



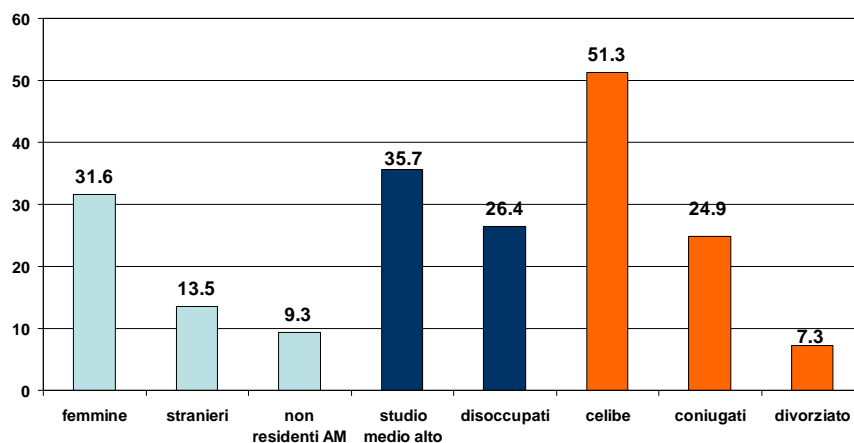
5

### Andamento utenti alcolisti in carico al SerT Est Periodo 2003-2010



6

### Caratteristiche alcolisti nel 2010 – valori %



Età media **48.7**  
Età media nuovi utenti **45.8**

L'9.8% dei soggetti ha un'età inferiore a 34 anni; il 17.6% ha un'età superiore a 60 anni.

7

### Prestazioni effettuate

Anno	Totale		Media x utente	
	2009	2010	2009	2010
totale prestazioni	14571	15361	16.5	17.1
attività telefonica	2818	3131	3.4	4.2
relazioni sul caso e prescrizioni	767	1178	1.3	0.9
visite e colloqui	5875	5997	6.4	8.6
esami chimico-clinici	2778	3068	3.3	1.8
somministrazioni farmaci e vaccini	1760	1504	1.6	0.4
interventi psico-terapeutici	123	100	0.1	0.4
conduzione di gruppo	74	66	0.1	0.0
somministrazione test	52	46	0.0	0.0
progetto terapeutico individuale	135	79	0.1	0.1
disagio economico	189	192	0.2	0.7

8

### Indicatori monitoraggio trattamento ambulatoriale

	Est	Totale
n. utenti dipendenti da alcol che avendo iniziato il trattamento sono ancora in cura dopo 6 mesi /totale utenti dipendenti da alcol presi in carico*100	72.3	80.8
n. utenti dipendenti da Eroina che avendo iniziato il trattamento sono ancora in cura dopo 6 mesi /utenti dipendenti da Eroina presi in carico*100	91.4	84.5
n. utenti poliassuntori che avendo iniziato il trattamento sono ancora in cura dopo 6 mesi /utenti poliassuntori presi in carico*100	90	76.9
n.decessi per overdose in consumatori di Eroina/totale utenti dipendenti da Eroina presi in carico *100	0.2	0.1
n. pazienti sieroconvertiti per HIV da quando sono stati presi in carico al Ser.T./pazienti in carico *100	0.4	0.2
n. pazienti sieroconvertiti per HBV da quando sono stati presi in carico al Ser.T./pazienti in carico *100	0.7	0.7
n. pazienti sieroconvertiti per Hcv da quando sono stati presi in carico al Ser.T./pazienti in carico*100	1.2	1.2

9

### TD in carico con test/ (TD in carico-positivi anni precedenti)

	HIV		Epatite C	
	2009	2010	2009	2010
Borgo	14.81	26.84	17.73	32.78
Budrio	47.37	49.59	61.96	63.64
<b>Est</b>	<b>12.92</b>	<b>24.37</b>	<b>23.37</b>	<b>37.05</b>
Mobile	16.30	29.53	19.07	32.91
Navile	11.78	26.44	15.02	35.58
Persiceto	16.03	26.92	31.25	46.15
San Giorgio	16.67	35.61	55.41	70.27
San Lazzaro	24.19	35.89	30.57	55.78
Vergato	9.00	19.05	12.20	22.06
Zola	8.85	38.91	13.69	52.07
<b>Totale</b>	<b>15.86</b>	<b>29.45</b>	<b>23.58</b>	<b>40.94</b>

10