COMUNE DI BENTIVOGLIO

SERVIZIO SANITARIO REGIONALE
EMILIA-ROMAGNA
Azienda Unità Sanitaria Locale di Bologna
Dipartimento Tecnico Patrimoniale

Istituto delle Scienze Neurologiche
Istituto di Ricovero e Cura a Carattere Scientifico

N° PROGR.

CONSEGNA	VERIFICA/VALIDAZIONE/APPROVAZIONE
DATA E PROT.	DATA E PROT.

TIMBRI E FIRME DI ATTESTAZIONE DELLA VERIFICA/VALIDAZIONE

OSPEDALE DI BENTIVOGLIO
NUOVO PRONTO SOCCORSO
PROGETTO ESECUTIVO

SPAZIO RISERVATO PER APPROVAZIONE TITOLO EDILIZIO

PROGETTO ARCHITETTONICO Ing. Fabio Penacchioni	PROGETTO STRUTTURALE Ing. Daniele Biondi
PROGETTO IMPIANTI ELETTRICI Studio AZ S.r.l. Per. Ind. Loris Amaduzzi	PROGETTO IMPIANTI MECCANICI P.I. Leonardo Belloni
COORDINATORE SICUREZZA FASE PROGETTAZIONE Geom. Umberta Ugolini	COORDINATORE SICUREZZA FASE ESECUZIONE

PROPRIETA':
AZIENDA USL
DI BOLOGNA
DELEGATO CON DELIBERA
N. 275 del 26/10/2016

IL DIRETTORE DEL DIPARTIMENTO
TECNICO PATRIMONIALE
(Ing. Francesco Rainaldi)

DIRETTORE GENERALE
Dott. ssa Chiara Gibertoni

RESPONSABILE
UO Servizi Progettazione Edile
Ing. Franco Emiliani

RESPONSABILE PROCEDIMENTO
Ing. Francesco Rainaldi

INGEGNERIZZAZIONE BIM
Ing. Fabio Penacchioni
Geom. Daniele Dall'Olio

DIREZIONE LAVORI

PRESIDIO: OSPEDALE DI BENTIVOGLIO

EDIFICIO: NUOVO PRONTO SOCCORSO — CODICE EDIFICIO: 140

PIANO: -

ELABORATO:

SCHEMA A BLOCCHI DI DISTRIBUZIONE IMPIANTI TV, TVCC DI SORVEGLIANZA E CITOFONICO

CODICE PROG.	ELAB. N.
PE	EL.05

SOSTITUISCE IL N.
SOSTITUITO DAL N.

AGGIORNAMENTI

1		3	
2		4	

ARCHIVIO USL N.:	DATA: Marzo 2017	SCALA: -	REFERENTE AMMINISTRATIVO:
	ARCHIVIO N.:	FILE: PEEL05	MODO1 Psq801 ADT Rev. 5.1 del 26/10/2016

NOTE GENERALI:

1) TUTTE LE APPARECCHIATURE IDENTIFICATE CON COLORI NERO E/O GRIGIO SONO DA INTENDERSI ESCLUSE DALLA FORNITURA DEL PRESENTE APPALTO.
2) TUTTE LE APPARECCHIATURE RELATIVE ALL'IMPIANTO ANTIAGRESSIONE, IMPIANTO TV E IMPIANTO OROLOGI, SONO DA INTENDERSI ESCLUSE DALLA FORNITURA DEL PRESENTE APPALTO MA DOVRANNO ESSERE PREDISPOSTE ESCLUSIVAMENTE LE VIE CAVI (Tubazioni,Guaine,ecc...), LE CASSETTE DI DERIVAZIONE E LE CASSETTE PORTAFRUTTO DEL TIPO 503 CON RELATIVA MOSTRINA E TAPPI DI CHIUSURA.
L'IDENTIFICAZIONE DELLE APPARECCHIATURE SUGLI ELABORATI CON I RELATIVI CAVI DI COLLEGAMENTO SONO RIPORTATI SOLO AL FINE DI CHIARIRE LA TIPOLOGIA DISTRIBUTIVA MA SONO INTESI ESCLUSI DALLA FORNITURA.

LEGENDA SIMBOLI

Simbolo	Descrizione	Codice EPU
TV RJ45	PREDISPOSIZIONE PER PRESA RICEZIONE PROGRAMMI TV PER PREDISPOSIZIONE SI INTENDE LE SOLE TUBAZIONI, LE CASSETTE DI DERIVAZIONE E PORTAFRUTTO CON MOSTRINE E TAPPI CIECHI DI CHIUSURA	IE.80.30.05
IP	PRESA TRASMISSIONE DATI CABLAGGIO STRUTTURATO RJ 45 CAT 6 – PER INSTALLAZIONE FUTURA TELECAMERA PER CONNESSIONE IP. PER PREDISPOSIZIONE DELL'IMPIANTO TVcc SI INTENDE LE TUBAZIONI, LE CASSETTE DI DERIVAZIONE E PORTAFRUTTO CON MOSTRINE E PRESE RJ45 cat.6, CAVI DI COLLEGAMENTO AD ESCLUSIONE DI TUTTI GLI APPARATI VIDEO (TELECAMERE, MONITOR, DVR, Ecc...)	D2.05.10.40.20
B	ACCESSO CON BADGE E COMANDO APERTURA PORTA	D2.09.10.20.5 D2.09.10.20.10
	POSTO ESTERNO CITOFONICO MONOBLOCCO E N.1 PULSANTE ANALOGICO DI CHIAMATA	D2.01.20.10.5
	POSTAZIONE INTERNA CITOFONICA DA PARETE E/O TAVOLO	D2.01.20.10.5
	ELETTROSERRATURA	D2.01.20.10.5
DALI	ALIMENTATORE 2 FILI	D2.01.20.10.5

PREDISPOSIZIONE IMPIANTO TV/TV-SAT

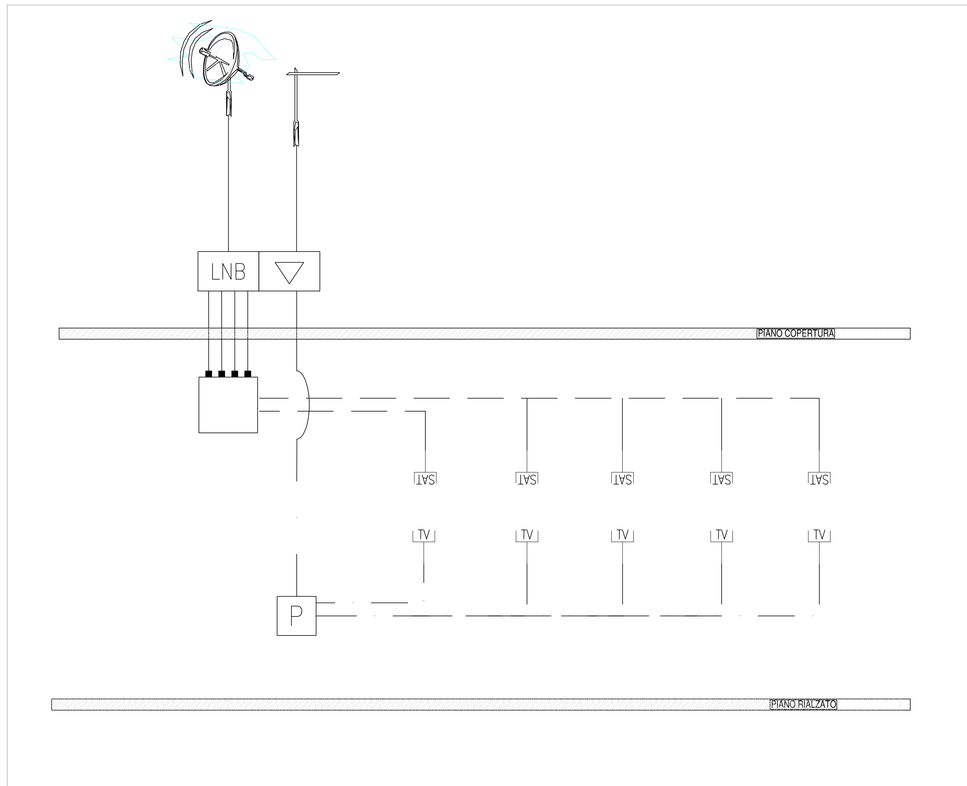

IMPIANTO CONTROLLO ACCESSI

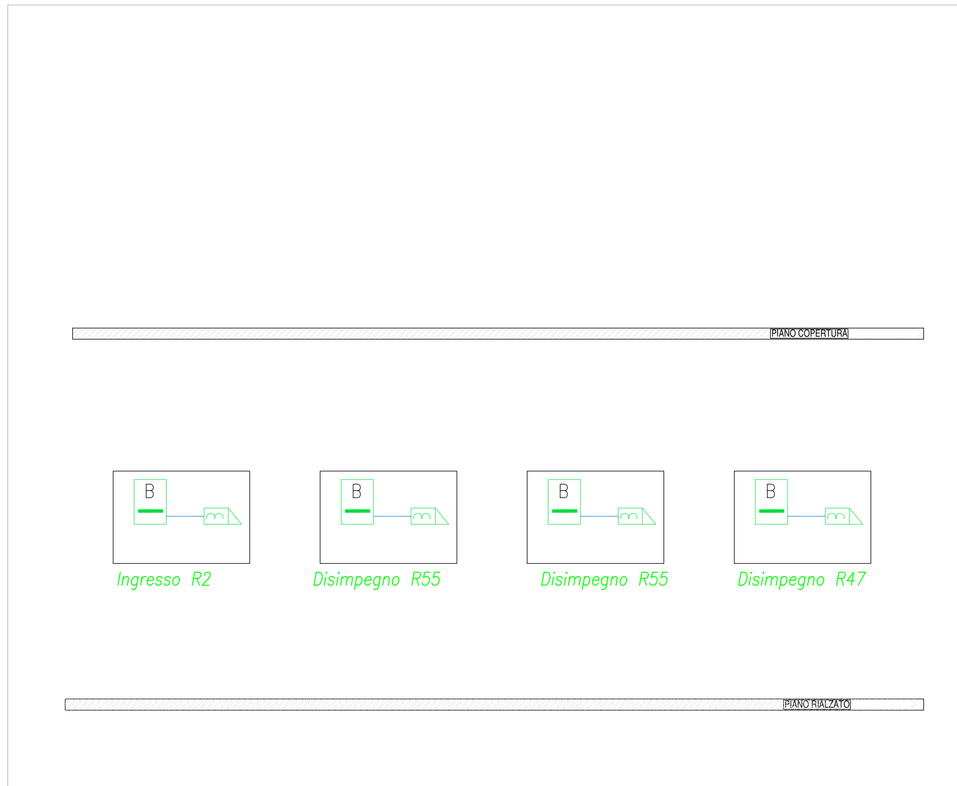

PREDISPOSIZIONE IMPIANTO TVCC

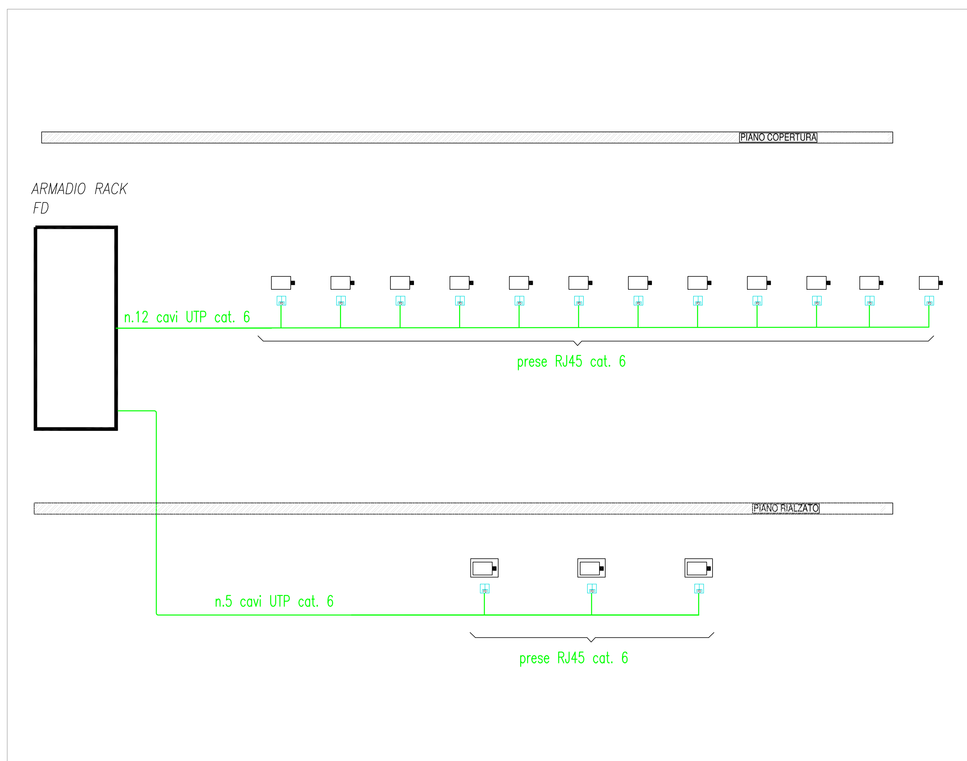
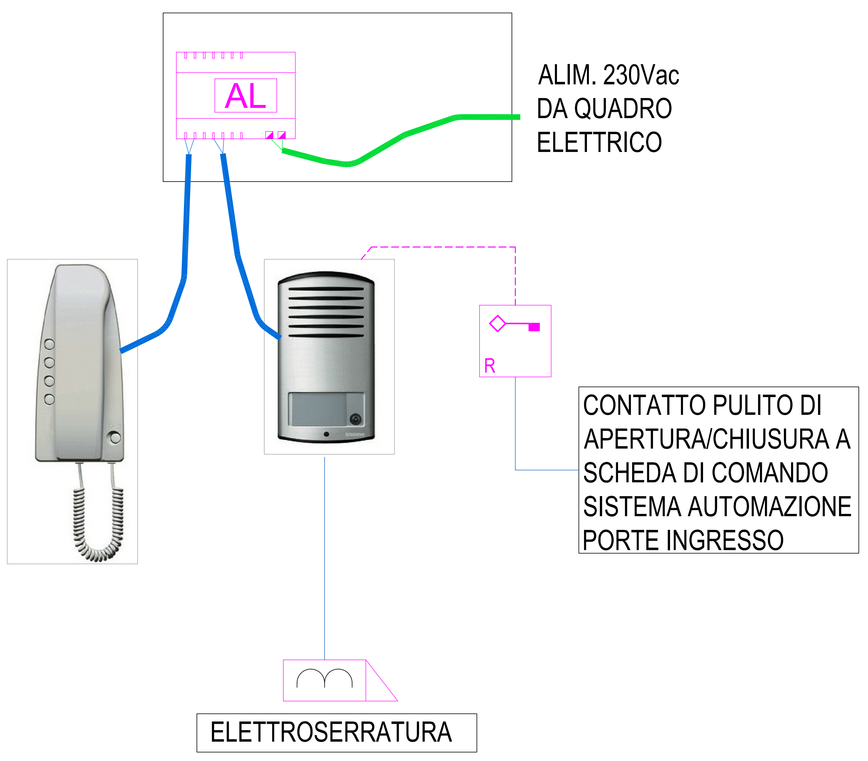
IMPIANTO CITOFONICO