

**OGGETTO: PA 44/2019 LAVORI DI MANUTENZIONE STRAORDINARIA POLIAMBULATORIO SAN GIOVANNI IN PERSICETO. AMMISSIONE DEI CONCORRENTI E NOMINA COMMISSIONE GIUDICATRICE – CIG 78292136F3**

**VERBALE DELLA COMMISSIONE GIUDICATRICE**

Richiamati:

- ❖ l'articolo 5.1 del disciplinare di gara, laddove è riportato che l'aggiudicazione avverrà sulla base dell'offerta economicamente più vantaggiosa individuata sulla base del miglior rapporto qualità/prezzo ai sensi dell'art. 95 c.2 del D.Lgs.50/2016, mediante il metodo aggregativo compensatore;
- ❖ il verbale in data 21/05/19, con il quale si dà atto delle risultanze delle verifiche effettuate sulla documentazione amministrativa presentata dalla ditte concorrenti, attivando la procedura del soccorso istruttorio nei confronti di due dei concorrenti partecipanti (nn.4 e 12), come prescritto dall'art.83 comma 9 del D.lgs.n.50/2016
- ❖ la piattaforma telematica da cui si evince che i due concorrenti hanno sanato la documentazione amministrativa e che tutte le società e/o RTI partecipanti sono ammesse alla prosecuzione;
- ❖ la determinazione del Direttore dell'UO Progettazione e Sviluppo Edilizio e Patrimonio, nonché Direttore del Dipartimento Tecnico Patrimoniale dell'Azienda USL di Bologna n. 1571 del 24/05/2019, esecutiva dalla medesima data, con la quale è stata nominata la Commissione giudicatrice dell'appalto in oggetto;
- ❖ le risultanze dell'apertura della "Documentazione tecnica", effettuata in seduta pubblica sulla piattaforma telematica in data 28/05/2019, come risulta dal verbale all'uopo predisposto;
- ❖ il verbale della prima seduta in data 06/06/2019.
- ❖ il verbale della seconda seduta in data 11/06/2019.
- ❖ il verbale della terza seduta in data 20/06/2019.

Componenti della Commissione :

- Geom. Mauro Senatore, Presidente.
- Per. Ind. Massimiliano Bortolotti, componente
- Per. Ind. Mirko Pannacci, componente;

**VERBALE QUARTA SEDUTA**

In data 01/07/2019 i componenti della Commissione giudicatrice dell'appalto in oggetto, nominata dalla Stazione appaltante, tutti presenti, si sono riuniti alle ore 09:45 presso la sede del Dipartimento Tecnico Patrimoniale dell'Azienda USL di Bologna, via Altura n.7- Bologna.

Attività svolta:

1) La Commissione procede all'esame delle offerte tecniche presentate dai concorrenti relativamente a quanto proposto per gli elementi:

6: "CAM – progetto, realizzazione";

8: "Riduzione del rumore e delle polveri";

anche sulla base delle attività di lettura svolte separatamente dai singoli commissari sulle copie informatiche delle offerte tecniche presentate dai concorrenti:

1. Saulle Impianti srl;
2. Ciab società cooperativa idrici e affini;
3. L'operosa Impianti srl;
4. Raggruppamento Temporaneo di imprese, costituito da CO.IM. srl e Elettro 2000 di Azzolini Maurizio e figli snc;
5. Progress Impianti Group srl;

6. Raggruppamento Temporaneo di imprese, costituito da Consorzio Integra società cooperativa, Tecnologie e Mobilità società cooperativa e SER.CO.GE;
7. Raggruppamento temporaneo di Imprese costituito da Centauro Costruzioni srl e Clea Impresa cooperativa di Costruzioni generali;
9. RTI Consorzio Stabile Telegare e Sapi Impianti srl;
10. Quintino Costruzioni spa;
11. Zini Elio srl;
12. SICEA srl;
13. RTI Conpat scarl e gruppo GE.DI. srl;
14. Flooring dei fratelli Messina srl.


Richiama inoltre il fatto che in particolare, per tali elementi, le migliorie dovevano rispettare, e quindi non potevano essere modificate:

- le indicazioni tipologiche descritte negli elaborati progettuali: materiali e quant'altro indicato in progetto;
  - i fattori minimi di qualità e le prescrizioni tecniche e prestazionali sia dei materiali sia delle opere finite come descritti nella relazione tecnica e capitolato speciale
- 2) Alle ore 12:00 la Commissione sospende i lavori, riponendo la documentazione in armadio chiuso a chiave, per riprenderli alle ore 13:00.
  - 3) I commissari procedono nell'applicazione del metodo del confronto a coppie ed esprimono singolarmente le proprie valutazioni e/o preferenze relativamente agli elementi 6, 8 compilando le matrici.
  - 4) La Commissione determina i coefficienti attribuiti ad ogni concorrente per gli elementi 6, 8 con il metodo riportato nel primo verbale.
  - 5) Le matrici e il prospetto dei coefficienti per gli elementi 6, 8 sono riportati nell'allegato "A".
  - 6) Sempre nei prospetti allegato "A" sono riportati i calcoli dei rapporti di consistenza, come definiti nel verbale della prima seduta, che risultano inferiori al 10% per tutti i commissari; le valutazioni risultano pertanto consistenti.
  - 7) Viene poi fissata la data della successiva seduta riservata per il giorno 04/07/2019 alle ore 09:00.

Al termine della seduta dei lavori della Commissione, conclusasi alle ore 15:30, i verbali vengono riposti in armadio chiuso a chiave.

Letto, approvato, sottoscritto in Bologna, li 01/07/2019

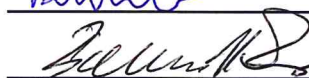
Geom. Mauro Senatore



Per. Ind. Massimiliano Bortolotti



Per. Ind. Mirko Pannacci



PA 44/2019 LAVORI DI MANUTENZIONE STRAORDINARIA POLIAMBULATORIO SAN GIOVANNI IN PERSICETO

i	DITTA
1	SAULLE IMPIANTI S.R.L
2	CIAB SOC. COOP
3	L'OPEROSA IMPIANTI S.R.L.
4	RTI CO.IM. S.R.L. - ELETTRO 2000 S.N.C.
5	PROGRESS IMPIANTI GROUP S.R.L.
6	RTI INTEGRA - TECNOLOGIE E MOBILITA' - SER.CO.GE.
7	RTI CENTAURO COSTRUZIONI S.R.L. - CLEA
9	RTI TELEGARE - SAPI IMPIANTI S.R.L.
10	QUINTINO COSTRUZIONI S.P.A.
11	ZINI ELIO S.R.L.
12	SICEA S.R.L.
13	RTI CONPAT SCARL - GRUPPO GE.DI. S.R.L.
14	FLOORING Srl

ID	COMMISSARIO
A	Geom. Mauro Senatore
B	Per. Ind. Massimiliano Bortolotti
C	Per. Ind. Mirko Pannacci

VERBALE QUARTA SEDUTA - ALLEGATO A

## ELEMENTO 6 CAM progetto, realizzazione

Numero concorrenti 13

Random Consistency Index RCi

1,5551

## COMMISSARIO A

1	2	3	4	5	6	7	9	10	11	12	13	14	i	Ditta	X	P	PIPmax	Y
1	1,00	0,20	0,33	1,00	1,00	0,50	0,33	0,50	0,20	0,50	1,00	0,25	2,00	1 SAULLE IMPIANTI S.R.L.	0,533	0,032	0,164	0,966
2	5,00	1,00	3,00	5,00	4,00	3,00	4,00	1,00	4,00	5,00	2,00	6,00	2	CIAB SOC. COOP	3,239	0,193	1,000	0,941
3	3,00	0,33	1,00	3,00	2,00	1,00	2,00	0,33	2,00	3,00	0,50	4,00	3	L'OPEROSA IMPIANTI S.R.L.	1,466	0,087	0,452	1,141
4	1,00	0,20	0,33	1,00	1,00	0,33	0,50	0,20	0,50	1,00	0,25	2,00	4	RTI CO.IM. S.R.L. - ELETTRO 2000 S.N.C.	0,533	0,032	0,164	0,966
5	2,00	0,25	0,50	2,00	1,00	0,50	1,00	0,25	1,00	2,00	0,33	3,00	5	PROGRESS IMPIANTI GROUP S.R.L.	0,533	0,032	0,164	0,966
6	2,00	0,25	0,50	2,00	1,00	0,50	1,00	0,25	1,00	2,00	0,33	3,00	6	RTI INTEGRA - TECNOLOGIE E MOBILITA' - SER.CO.GE.	0,899	0,053	0,278	1,087
7	3,00	0,33	1,00	3,00	2,00	1,00	2,00	0,33	2,00	3,00	0,50	4,00	7	RTI CENTAURO COSTRUZIONI S.R.L. - CLEA	1,466	0,087	0,452	1,141
9	2,00	0,25	0,50	2,00	1,00	0,50	1,00	0,25	1,00	2,00	0,33	3,00	9	RTI TELEGARE - SAPI IMPIANTI S.R.L.	0,899	0,053	0,278	1,087
10	5,00	1,00	3,00	5,00	4,00	3,00	4,00	1,00	4,00	5,00	2,00	6,00	10	QUINTINO COSTRUZIONI S.P.A.	3,239	0,193	1,000	0,941
11	2,00	0,25	0,50	2,00	1,00	0,50	1,00	0,25	1,00	2,00	0,33	3,00	11	ZINI ELIO S.R.L.	0,899	0,053	0,278	1,087
12	1,00	0,20	0,33	1,00	1,00	0,33	0,50	0,20	0,50	1,00	0,25	2,00	12	SICEA S.R.L.	0,533	0,032	0,164	0,966
13	4,00	0,50	2,00	4,00	3,00	2,00	3,00	0,50	3,00	4,00	1,00	5,00	13	RTI CONPAT SCARL - GRUPPO GE.DI. S.R.L.	2,234	0,133	0,690	1,090
14	0,50	0,17	0,25	0,50	0,33	0,25	0,33	0,17	0,33	0,50	0,20	1,00	14	FLOORING SH	0,340	0,020	0,105	0,869
<b>T</b>	<b>30,50</b>	<b>4,88</b>	<b>13,08</b>	<b>30,50</b>	<b>30,50</b>	<b>20,33</b>	<b>13,08</b>	<b>20,33</b>	<b>4,88</b>	<b>20,33</b>	<b>30,50</b>	<b>8,20</b>	<b>43,00</b>	<b>S</b>	<b>16,811</b>		<b>A</b>	<b>13,249</b>
															Indice di consistenza Ci			0,021
															Rapporto di consistenza CR = C/IRCI			1,34%

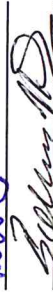
## COMMISSARIO B

1	2	3	4	5	6	7	9	10	11	12	13	14	i	Ditta	X	P	PIPmax	Y
1	1,00	0,20	0,33	1,50	1,00	0,40	0,33	0,67	0,20	0,50	0,22	2,00	1	SAULLE IMPIANTI S.R.L.	0,547	0,032	0,172	0,982
2	5,00	1,00	3,00	5,00	3,50	3,00	4,50	1,00	4,00	5,00	1,50	6,00	2	CIAB SOC. COOP	3,188	0,187	1,000	0,940
3	3,00	0,33	1,00	3,50	1,50	1,00	2,50	0,33	2,00	3,00	0,40	4,00	3	L'OPEROSA IMPIANTI S.R.L.	1,451	0,085	0,455	1,155
4	0,67	0,18	0,29	1,00	0,67	0,33	0,29	0,50	0,18	0,40	0,67	2,00	4	RTI CO.IM. S.R.L. - ELETTRO 2000 S.N.C.	0,428	0,025	0,134	0,918
5	1,00	0,20	0,33	1,50	1,00	0,40	0,33	0,67	0,20	0,50	0,22	2,00	5	PROGRESS IMPIANTI GROUP S.R.L.	0,547	0,032	0,172	0,982
6	2,50	0,29	0,67	3,00	2,50	1,00	2,50	0,29	1,50	2,50	0,33	3,50	6	RTI INTEGRA - TECNOLOGIE E MOBILITA' - SER.CO.GE.	1,147	0,067	0,360	1,141
7	3,00	0,33	1,00	3,50	1,50	1,00	2,50	0,33	2,00	3,00	0,40	4,00	7	RTI CENTAURO COSTRUZIONI S.R.L. - CLEA	1,451	0,085	0,455	1,155
9	1,50	0,22	0,40	2,00	1,50	0,50	1,00	0,22	0,67	1,50	0,25	2,50	9	RTI TELEGARE - SAPI IMPIANTI S.R.L.	0,707	0,041	0,222	1,052
10	5,00	1,00	3,00	5,00	3,50	3,00	4,50	1,00	4,00	5,00	1,50	6,00	10	QUINTINO COSTRUZIONI S.P.A.	3,188	0,187	1,000	0,940
11	2,00	0,25	0,50	2,50	1,00	0,67	1,50	0,25	1,00	2,00	0,29	3,00	11	ZINI ELIO S.R.L.	0,904	0,053	0,283	1,106
12	1,00	0,20	0,33	1,50	1,00	0,40	0,33	0,67	0,20	0,50	0,22	2,00	12	SICEA S.R.L.	0,547	0,032	0,172	0,982
13	4,50	0,67	2,50	5,00	4,50	3,00	2,50	0,67	3,50	4,50	1,00	5,50	13	RTI CONPAT SCARL - GRUPPO GE.DI. S.R.L.	2,633	0,154	0,826	1,035
14	0,50	0,17	0,25	0,67	0,50	0,29	0,25	0,40	0,17	0,33	0,50	1,00	14	FLOORING SH	0,346	0,020	0,108	0,870
<b>T</b>	<b>30,67</b>	<b>5,04</b>	<b>13,60</b>	<b>36,67</b>	<b>30,67</b>	<b>16,99</b>	<b>13,60</b>	<b>25,40</b>	<b>5,04</b>	<b>20,90</b>	<b>30,67</b>	<b>6,72</b>	<b>43,00</b>	<b>S</b>	<b>17,083</b>		<b>A</b>	<b>13,259</b>
															Indice di consistenza Ci			0,022
															Rapporto di consistenza CR = C/IRCI			1,39%

A Geom. Mauro Senatore

B Per. Ind. Massimiliano Bortolotti

C Per. Ind. Mirko Pannacci

**ELEMENTO 6 CAM progetto, realizzazione**

Numero concorrenti 13

Random Consistency Index RCI

1,5551

**COMMISSARIO C**

1	2	3	4	5	6	7	9	10	11	12	13	14	i	Ditta	X	P	P/Pmax	Y
1	1,00	0,18	0,29	0,67	0,50	0,29	0,33	0,18	0,40	1,00	0,20	1,50	1	1 SAULLE IMPIANTI S.R.L.	0,441	0,026	0,137	0,929
2	5,50	1,00	3,00	5,00	4,50	3,00	3,50	1,00	4,00	5,50	1,50	6,00	2	2 CIAB SOC. COOP	3,211	0,187	1,000	0,938
3	3,50	0,33	1,00	3,00	2,50	1,00	1,50	0,33	2,00	3,50	0,40	4,00	3	3 L'OPEROSA IMPIANTI S.R.L.	1,468	0,085	0,457	1,158
4	1,50	0,20	0,33	1,00	0,67	0,33	0,40	0,20	0,50	1,50	0,22	2,00	4	4 RTI CO.IM. S.R.L. - ELETTRO 2000 S.N.C.	0,565	0,033	0,176	0,997
5	1,50	0,20	0,33	1,00	1,00	0,67	0,40	0,20	0,50	1,50	0,22	2,00	5	5 PROGRESS IMPIANTI GROUP S.R.L.	0,565	0,042	0,176	0,997
6	2,00	0,22	0,40	1,50	1,00	0,40	0,50	0,22	0,67	2,00	0,25	2,50	6	6 RTI INTEGRA - TECNOLOGIE E MOBILITA' - SER.CO.GE.	0,723	0,042	0,225	1,062
7	3,50	0,33	1,00	3,00	2,50	1,00	1,50	0,33	2,00	3,50	0,40	4,00	7	7 RTI CENTAURO COSTRUZIONI S.R.L. - CLEA	1,468	0,085	0,457	1,158
9	3,00	0,29	0,67	2,50	2,00	0,67	1,00	0,29	1,50	3,00	0,33	3,50	9	9 RTI TELEGARE - SAPI IMPIANTI S.R.L.	1,163	0,068	0,362	1,145
10	5,50	1,00	3,00	5,00	4,50	3,00	3,50	1,00	4,00	5,50	1,50	6,00	10	10 QUINTINO COSTRUZIONI S.P.A.	3,211	0,187	1,000	0,938
11	2,50	0,25	0,50	2,00	1,50	0,50	0,67	0,25	1,00	2,50	0,29	3,00	11	11 ZINI ELIO S.R.L.	0,919	0,053	0,286	1,113
12	1,00	0,18	0,29	0,67	0,50	0,29	0,33	0,18	0,40	1,00	0,20	1,50	12	12 SICEA S.R.L.	0,441	0,026	0,137	0,929
13	5,00	0,67	2,50	4,50	4,00	2,50	3,00	0,67	3,50	5,00	1,00	5,50	13	13 RTI CONPAT SCARL - GRUPPO GE.DI. S.R.L.	2,654	0,154	0,827	1,034
14	0,67	0,17	0,25	0,50	0,40	0,25	0,29	0,17	0,33	0,67	0,18	1,00	14	14 FLOORING Srl	0,353	0,021	0,110	0,874
<b>T</b>	<b>36,17</b>	<b>5,02</b>	<b>13,55</b>	<b>30,33</b>	<b>25,23</b>	<b>13,55</b>	<b>16,92</b>	<b>5,02</b>	<b>20,80</b>	<b>36,17</b>	<b>6,70</b>	<b>42,50</b>	<b>S</b>		<b>17,183</b>			<b>A</b>
														Indice di consistenza Ci				
														Rapporto di consistenza CR = CII/RCI				
																0,023		
																1,46%		

**COEFFICIENTI COMPLESSIVI**

i	Ditta	v
1	SAULLE IMPIANTI S.R.L.	0,158
2	CIAB SOC. COOP	1,000
3	L'OPEROSA IMPIANTI S.R.L.	0,455
4	RTI CO.IM. S.R.L. - ELETTRO 2000 S.N.C.	0,158
5	PROGRESS IMPIANTI GROUP S.R.L.	0,171
6	RTI INTEGRA - TECNOLOGIE E MOBILITA' - SER.CO.GE.	0,288
7	RTI CENTAURO COSTRUZIONI S.R.L. - CLEA	0,455
9	RTI TELEGARE - SAPI IMPIANTI S.R.L.	0,287
10	QUINTINO COSTRUZIONI S.P.A.	1,000
11	ZINI ELIO S.R.L.	0,282
12	SICEA S.R.L.	0,158
13	RTI CONPAT SCARL - GRUPPO GE.DI. S.R.L.	0,781
14	FLOORING Srl	0,108

A Geom. Mauro Senatore

B Per. Ind. Massimiliano Bortolotti

C Per. Ind. Mirko Pannacci

## ELEMENTO 8 Riduzione del rumore e delle polveri

Numero concorrenti 13

Random Consistency Index RCi

1,5551

## COMMISSARIO C

	1	2	3	4	5	6	7	9	10	11	12	13	14	i	Ditta	X	P	P/Prmax	V
1	1,00	0,50	2,00	3,50	1,00	1,00	0,67	1,00	1,00	4,00	2,00	1,00	2,50	1,344	1 SAULLE IMPIANTI S.R.L.	1,344	0,089	0,571	1,023
2	2,00	1,00	3,00	4,50	2,00	2,00	1,50	2,00	2,00	5,00	3,00	2,00	3,50	2,354	2 CIAB SOC. COOP	0,157	1,000	0,946	
3	0,50	0,33	1,00	2,50	0,50	0,50	0,40	0,50	0,50	3,00	1,00	0,50	1,50	0,749	3 L'OPEROSA IMPIANTI S.R.L.	0,050	0,318	1,042	
4	0,29	0,22	0,40	1,00	0,29	0,29	0,25	0,29	0,29	1,50	0,40	0,29	0,50	0,382	4 RTI CO.IM. S.R.L. - ELETTRO 2000 S.N.C.	0,025	0,162	0,969	
5	1,00	0,50	2,00	3,50	1,00	1,00	0,67	1,00	1,00	4,00	2,00	1,00	2,50	1,344	5 PROGRESS IMPIANTI GROUP S.R.L.	0,089	0,571	1,023	
6	1,00	0,50	2,00	3,50	1,00	1,00	0,67	1,00	1,00	4,00	2,00	1,00	2,50	1,344	6 RTI INTEGRA - TECNOLOGIE E MOBILITA' - SER.CO.GE.	0,089	0,571	1,023	
7	1,50	0,67	2,50	4,00	1,50	1,50	1,00	1,50	1,50	4,50	2,50	1,50	3,00	1,829	7 RTI CENTAURO COSTRUZIONI S.R.L. - CLEA	0,122	0,777	0,987	
9	1,00	0,50	2,00	3,50	1,00	1,00	0,67	1,00	1,00	4,00	2,00	1,00	2,50	1,344	9 RTI TELEGARE - SAPI IMPIANTI S.R.L.	0,089	0,571	1,023	
10	1,00	0,50	2,00	3,50	1,00	1,00	0,67	1,00	1,00	4,00	2,00	1,00	2,50	1,344	10 QUINTINO COSTRUZIONI S.P.A.	0,021	0,135	0,938	
11	0,25	0,20	0,33	0,67	0,25	0,25	0,22	0,25	0,25	1,00	0,33	0,25	0,40	0,317	11 ZINI ELIO S.R.L.	0,050	0,318	1,042	
12	0,50	0,33	1,00	2,50	0,50	0,50	0,40	0,50	0,50	3,00	1,00	0,50	1,50	0,749	12 SICEA S.R.L.	0,089	0,571	1,023	
13	1,00	0,50	2,00	3,50	1,00	1,00	0,67	1,00	1,00	4,00	2,00	1,00	2,50	1,344	13 RTI CONPAT SCARL - GRUPPO GE.DI. S.R.L.	0,039	0,247	1,022	
14	0,40	0,29	0,67	2,00	0,40	0,40	0,33	0,40	0,40	2,50	0,67	0,40	1,00	0,581	14 FLOORING SH	0,089	0,571	1,023	
T	11,44	6,04	20,90	38,17	11,44	11,44	8,11	11,44	11,44	44,50	20,90	11,44	26,40	S	15,024	A	13,084		
	Indice di consistenza CI															0,007			
	Rapporto di consistenza CR = CI/RCi															0,45%			

## COEFFICIENTI COMPLESSIVI

i	Ditta	v
1	SAULLE IMPIANTI S.R.L.	0,674
2	CIAB SOC. COOP	1,000
3	L'OPEROSA IMPIANTI S.R.L.	0,370
4	RTI CO.IM. S.R.L. - ELETTRO 2000 S.N.C.	0,178
5	PROGRESS IMPIANTI GROUP S.R.L.	0,674
6	RTI INTEGRA - TECNOLOGIE E MOBILITA' - SER.CO.GE.	0,674
7	RTI CENTAURO COSTRUZIONI S.R.L. - CLEA	0,835
9	RTI TELEGARE - SAPI IMPIANTI S.R.L.	0,674
10	QUINTINO COSTRUZIONI S.P.A.	0,764
11	ZINI ELIO S.R.L.	0,169
12	SICEA S.R.L.	0,414
13	RTI CONPAT SCARL - GRUPPO GE.DI. S.R.L.	0,674
14	FLOORING SH	0,316

A Geom. Mauro Senatore

B Per. Ind. Massimiliano Bortolotti

C Per. Ind. Mirko Pannacci

ELEMENTO 8 Riduzione del rumore e delle polveri

Numero concorrenti 13

Random Consistency Index RCi

1,5551

COMMISSARIO A

1	2	3	4	5	6	7	9	10	11	12	13	14	i	Ditta	X	P	P/Pmax	Y	
1	1,00	0,67	2,00	3,50	1,00	1,00	0,67	1,00	3,50	1,50	1,00	2,00	1	1 SAULLE IMPIANTI S.R.L.	1,308	0,090	0,721	1,011	
2	1,50	1,00	2,50	4,00	1,50	1,00	1,50	1,50	4,00	2,00	1,50	2,50	2	CIAB SOC. COOP	1,812	0,125	1,000	0,972	
3	0,50	0,40	1,00	2,50	0,50	0,40	0,50	0,50	2,50	0,67	0,50	1,00	3	L'OPEROSA IMPIANTI S.R.L.	0,704	0,048	0,388	1,031	
4	0,29	0,25	0,40	1,00	0,29	0,25	0,29	0,29	1,00	0,33	0,29	0,40	4	RTI CO.IM. S.R.L. - ELETTRO 2000 S.N.C.	0,362	0,025	0,200	0,970	
5	1,00	0,67	2,00	3,50	1,00	1,00	0,67	1,00	3,50	1,50	1,00	2,00	5	PROGRESS IMPIANTI GROUP S.R.L.	1,308	0,090	0,721	1,011	
6	1,00	0,67	2,00	3,50	1,00	1,00	0,67	1,00	3,50	1,50	1,00	2,00	6	RTI INTEGRA - TECNOLOGIE E MOBILITA' - SER.CO.GE.	1,308	0,090	0,721	1,011	
7	1,50	1,00	2,50	4,00	1,50	1,00	1,50	1,50	4,00	2,00	1,50	2,50	7	RTI CENTAURO COSTRUZIONI S.R.L. - CLEA	1,812	0,125	1,000	0,972	
9	1,00	0,67	2,00	3,50	1,00	1,00	0,67	1,00	3,50	1,50	1,00	2,00	9	RTI TELEGARE - SAPI IMPIANTI S.R.L.	1,308	0,090	0,721	1,011	
10	1,00	0,67	2,00	3,50	1,00	1,00	0,67	1,00	3,50	1,50	1,00	2,00	10	QUINTINO COSTRUZIONI S.P.A.	1,308	0,090	0,721	1,011	
11	0,29	0,25	0,40	1,00	0,29	0,25	0,29	0,29	1,00	0,33	0,29	0,40	11	ZINI ELIO S.R.L.	0,362	0,025	0,200	0,970	
12	0,67	0,50	1,50	3,00	0,67	0,50	0,67	0,67	3,00	1,00	0,67	1,50	12	SICEA S.R.L.	0,940	0,065	0,518	1,034	
13	1,00	0,67	2,00	3,50	1,00	1,00	0,67	1,00	3,50	1,50	1,00	2,00	13	RTI CONPAT SCARL - GRUPPO GE.DI. S.R.L.	1,308	0,090	0,721	1,011	
14	0,50	0,40	1,00	2,50	0,50	0,40	0,50	0,50	2,50	0,67	0,50	1,00	14	FLOORING SI	0,704	0,048	0,388	1,031	
<b>T</b>	11,24	7,80	21,30	39,00	11,24	7,80	11,24	11,24	39,00	16,00	11,24	21,30	<b>S</b>		14,541			<b>A</b>	13,044
Indice di consistenza Ci															0,004				
Rapporto di consistenza CR = Ci/RCi															0,24%				

COMMISSARIO B

1	2	3	4	5	6	7	9	10	11	12	13	14	i	Ditta	X	P	P/Pmax	Y	
1	1,00	0,67	2,00	4,00	1,00	1,00	1,00	0,67	4,00	2,00	1,00	2,50	1	SAULLE IMPIANTI S.R.L.	1,388	0,093	0,729	1,013	
2	1,50	1,00	2,50	4,50	1,50	1,00	1,50	1,00	4,50	2,50	1,50	3,00	2	CIAB SOC. COOP	1,904	0,127	1,000	0,966	
3	0,50	0,40	1,00	3,00	0,50	0,50	0,50	0,40	3,00	1,00	0,50	1,50	3	L'OPEROSA IMPIANTI S.R.L.	0,771	0,052	0,405	1,049	
4	0,25	0,22	0,33	1,00	0,25	0,25	0,25	0,22	1,00	0,33	0,25	0,40	4	RTI CO.IM. S.R.L. - ELETTRO 2000 S.N.C.	0,329	0,022	0,173	0,959	
5	1,00	0,67	2,00	4,00	1,00	1,00	1,00	0,67	4,00	2,00	1,00	2,50	5	PROGRESS IMPIANTI GROUP S.R.L.	1,388	0,093	0,729	1,013	
6	1,00	0,67	2,00	4,00	1,00	1,00	1,00	0,67	4,00	2,00	1,00	2,50	6	RTI INTEGRA - TECNOLOGIE E MOBILITA' - SER.CO.GE.	1,388	0,093	0,729	1,013	
7	1,00	0,67	2,00	4,00	1,00	1,00	1,00	0,67	4,00	2,00	1,00	2,50	7	RTI CENTAURO COSTRUZIONI S.R.L. - CLEA	1,388	0,093	0,729	1,013	
9	1,00	0,67	2,00	4,00	1,00	1,00	1,00	0,67	4,00	2,00	1,00	2,50	9	RTI TELEGARE - SAPI IMPIANTI S.R.L.	1,388	0,093	0,729	1,013	
10	1,50	1,00	2,50	4,50	1,50	1,00	1,50	1,00	4,50	2,50	1,50	3,00	10	QUINTINO COSTRUZIONI S.P.A.	1,904	0,127	1,000	0,966	
11	0,25	0,22	0,33	1,00	0,25	0,25	0,25	0,22	1,00	0,33	0,25	0,40	11	ZINI ELIO S.R.L.	0,329	0,022	0,173	0,959	
12	0,50	0,40	1,00	3,00	0,50	0,50	0,50	0,40	3,00	1,00	0,50	1,50	12	SICEA S.R.L.	0,771	0,052	0,405	1,049	
13	1,00	0,67	2,00	4,00	1,00	1,00	1,00	0,67	4,00	2,00	1,00	2,50	13	RTI CONPAT SCARL - GRUPPO GE.DI. S.R.L.	1,388	0,093	0,729	1,013	
14	0,40	0,33	0,67	2,50	0,40	0,40	0,40	0,33	2,50	0,67	0,40	1,00	14	FLOORING SI	0,598	0,040	0,314	1,034	
<b>T</b>	10,90	7,58	20,33	43,50	10,90	7,58	10,90	10,90	43,50	20,33	10,90	25,80	<b>S</b>		14,936			<b>A</b>	13,061
Indice di consistenza Ci															0,005				
Rapporto di consistenza CR = Ci/RCi															0,33%				

A Geom. Mauro Senatore

B Per. Ind. Massimiliano Bortolotti

C Per. Ind. Mirko Pannacci