






## INFORMAZIONI PERSONALI

**CARLO FABBRI**

 Telefono 051-6225224  
 Fax 051-6225247  
 e-mail carlo.fabbri@ausl.bologna.it

Sesso Maschio      Data di Nascita 30/11/1969      Nazionalità

## POSIZIONE RICOPERTA

DIRIGENTE MEDICO GASTROENTEROLOGIA ED ENDOSCOPIA DIGESTIVA

## ESPERIENZA PROFESSIONALE

**Da Maggio 2012 a Luglio 2016** Responsabile di Incarico professionale di alta specializzazione in ENDOSCOPIA DIAGNOSTICA ED INTERVENTISTICA AVANZATA DELL'APPARATO DIGERENTE

Azienda AUSI Bologna

Svolge attività di gastroenterologo ed in particolare si è dedicato ad attività di endoscopia erogando diverse tipologie di procedure:

- Ecoendoscopia diagnostica e terapeutica (agoaspirazione ecoendoguidata, neurolisi del plesso celiaco, drenaggio raccolte fluide, drenaggio biliare, tattooing preoperatorio).
- Ecografia transaddominale diagnostica e terapeutica
- Ercp operativa
- Esofagogastroduodenoscopia diagnostica e terapeutica (polipectomia, coagulazione con Argon plasma, dilatazione di stenosi esofagee, posizionamento di PEG, posizionamento di protesi esofagee, legatura di varici esofagee, emostasi dei sanguinamenti varicosi e non varicosi, rimozione di corpi estranei).
- Colonscopia diagnostica e terapeutica (polipectomia/mucosectomia, coagulazione con Argon plasma, posizionamento di protesi coliche)

**Da Gennaio 2000 a Luglio 2016** Dirigente Medico di Gastroenterologia

Azienda AUSL Bologna

- Ecoendoscopia diagnostica e terapeutica (agoaspirazione ecoendoguidata, neurolisi del plesso celiaco, drenaggio raccolte fluide, drenaggio biliare, tattooing preoperatorio).
- Ecografia transaddominale diagnostica e terapeutica
- Ercp operativa
- Esofagogastroduodenoscopia diagnostica e terapeutica (polipectomia, coagulazione con Argon plasma, dilatazione di stenosi esofagee, posizionamento di PEG, posizionamento di protesi esofagee, legatura di varici esofagee, emostasi dei sanguinamenti varicosi e non varicosi, rimozione di corpi estranei).
- Colonscopia diagnostica e terapeutica (polipectomia/mucosectomia, coagulazione con Argon plasma, posizionamento di protesi coliche).

## ISTRUZIONE E FORMAZIONE

**Dal 2016** visiting Resident

Division of Interventional Endoscopy Mount Sinai Hospital New York

**Dal 2010** Visiting resident

Division of Interventional Endoscopy dell'Istituto ISMETT di Palermo

**Dal 2002**

Institut Paoli Calmettes; Centre regional de lutte contre le cancer, Marsiglia con il prof. Marc Giovannini

Approfondimento teorico e pratico in Oncologia Digestiva ed Ecoendoscopia Diagnostica ed Operativa presso



## ISTRUZIONE E FORMAZIONE

Dal 2001

Institut Paoli Calmettes; Centre regional de lutte contre le cancer, Marsiglia con il prof. Marc Giovannini  
Approfondimento teorico e pratico in Oncologia Digestiva ed Ecoendoscopia Diagnostica ed Operativa

Dal 1998 Visiting Resident

"Division of Inflammatory bowel diseases del Mount Sinai Hospital diretto dal Prof Daniel Present in New York City, New York, U.S.A

Da Dicembre 1994 a Luglio 1998 Specialista in Gastroenterologia ed Endoscopia digestiva

Universit degli Studi di Bologna

Da Ottobre 1988 a Ottobre 1994 Laurea in Medicina e Chirurgia (voto di laurea 100/100 e lode)

Universit degli studi di Bologna

## COMPETENZE PERSONALI

Lingua madre

Italiano

Altre lingue

	COMPRESIONE		PARLATO		PRODUZIONE SCRITTA
	Ascolto	Lettura	Interazione	Produzione orale	
Inglese	C1	C1	C1	C1	C1
Francese	C1	C1	C1	C1	C1

Livelli: A 1/2 Livello Base - B 1/2 Livello Intermedio - C 1/2 Livello Avanzato

Quadro Comune Europeo di Riferimento delle Lingue

Competenze professionali

Endoscopia digestiva

- Ecoendoscopia diagnostica e terapeutica (agoaspirazione ecoendoguidata, neurolisi del plesso celiaco, drenaggio raccolte fluide, drenaggio biliare, tattooing preoperatorio).
- Ecografia transaddominale diagnostica e terapeutica
- Ercp operativa
- Esofagogastroduodenoscopia diagnostica e terapeutica (polipectomia, coagulazione con Argon plasma, dilatazione di stenosi esofagee, posizionamento di PEG, posizionamento di protesi esofagee, legatura di varici esofagee, emostasi dei sanguinamenti varicosi e non varicosi, rimozione di corpi estranei).
- Colonscopia diagnostica e terapeutica (polipectomia/mucosectomia, coagulazione con Argon plasma, posizionamento di protesi coliche).

Docente del Master di II livello in Endoscopia Avanzata "Luigi Barbara" presso l'Universit di Bologna

Docente del Master di II livello in Endoscopia Avanzata presso l'Universit di Torino

Docente del Master di II livello in Endoscopia Avanzata presso l'Universit di Milano Humanitas

Autore di 65 articoli su riviste internazionali con impact factor.

Applicazioni diagnostiche ed operative dell'ecografia endoscopica

Nuove tecnologie in endoscopia digestiva

Percorsi multidisciplinari in Oncologia Digestiva

Ricerca clinica sui percorsi di diagnosi e cura nei tumori del colon retto

Applicazioni diagnostiche ed operative dell'ecografia endoscopica.

Nuove tecnologie in endoscopia operativa.

Follow up a lungo termine delle lesioni cistiche del pancreas

Prestazioni di Consulenza tecnico-organizzativa in ecoendoscopia a favore della Azienda ospedaliera Ospedali Riuniti Marche Nord dal 2009 al 2011

Prestazioni di Consulenza tecnico-organizzativa in ecoendoscopia a favore della Azienda ospedaliera Ospedali Riuniti Marche Nord dal 2009 al 2011

Prestazioni di consulenza in ecoendoscopia diagnostica ed interventistica per eseguire e fare formazione sulla metodica in esame nell'ambito

di un progetto di formazione di gastroenterologia oncologica diagnostica ed operativa a favore della Azienda ospedaliera di Teramo dal 2009 al 2011

Prestazioni di consulenza occasionale in ecoendoscopia diagnostica ed interventistica presso ospedale della Repubblica di San Marino ( 2009-2010)

Prestazioni di consulenza occasionale in ecoendoscopia diagnostica ed interventistica presso Azienda ospedaliera di Fermo ( 2011 )

Il sottoscritto negli anni di Servizio presso l'AUSL, ha raggiunto un'elevata professionalit nell'ambito delle



metodiche strumentali gastroenterologiche, tra le quali l'ecografia e l'endoscopia. Questa sua specificità gli ha permesso di specializzarsi successivamente nel campo dell'Ecoendoscopia diagnostica ed interventistica dell'apparato digerente e non (patologia mediastinica e addominale). Tale metodologia si inquadra nell'ambito dei percorsi oncologici del paziente gastroenterologico, settore nel quale lo scrivente si è particolarmente dedicato seguendo l'attivazione di percorsi multidisciplinari e sviluppando relazioni con le UO di ambito oncologico, quali le Chirurgie, L'Oncologia, L'Anatomia Patologica, La Radiologia, il centro di terapia del dolore, sia dell'AUSL che dell'AOSP, nell'ambito di un approccio integrato di rete diagnostico-terapeutica. Contestualmente si è dedicato all'endoscopia interventistica del tratto gastroenterico e biliopancreatico effettuando metodiche di alta complessità quali citoaspirazione delle lesioni, i drenaggi in oncologia biliopancreatica e quelli delle raccolte fluide addominali, l'alcolizzazione del plesso celiaco per il controllo del dolore nei pazienti oncologici. La numerosità e complessità delle procedure di preminente interesse oncologico effettuate presso l'Ospedale Bellaria, di cui le più complesse svolte unicamente dal sottoscritto, ha determinato un flusso di pazienti sia extraprovinciale che extraregionale che riconoscono nel nostro Centro un polo di riferimento.

Ad oggi il sottoscritto è in grado di gestire casistiche semplici e complesse con indicazione all'ecografia diagnostica ed interventistica così come all'endoscopia diagnostica ed interventistica, avendo piena autonomia nell'esecuzione delle metodiche applicabili nei percorsi screening, quali coloscopie, polipectomie e mucosectomie; metodiche di interesse specifico oncologico quali le protesizzazioni del tratto gastroenterico e procedure di interesse biliopancreatico benigno e non, quali l'ERCP.

Da notare come la capacità esecutiva contestuale di Ecoendoscopia ed ERCP permette, nel caso della patologia biliopancreatica, di condensare in un'unica sessione endoscopica sia il momento diagnostico che quello terapeutico, con un evidente miglioramento del rapporto costo-benefico e dei tempi di degenza. In accordo con questo approccio, il sottoscritto ha recentemente curato l'implementazione della effettuazione delle EURCP (ovvero Ecoendoscopie integrate con ERCP in unica sessione operativa) presso l'Ospedale Bellaria.

#### Competenze informatiche

Conoscenza delle modalità di trasmissione audio/video (routing all'interno di sale di endoscopia digestiva, streaming web)

Ottima conoscenza dei programmi di scrittura, grafica e archiviazione dati e immagini.

Progettazione di database medicale per refertazione endoscopica e cartella clinica.

Organizzazione di siti web di gastroenterologia ed ecografia endoscopica

#### Patente di guida

B

#### ULTERIORI INFORMAZIONI

##### Pubblicazioni

Pubblicazioni Scientifiche

1. C. Fabbri, A.M. Polifemo, N. D'imperio. Per il volume: "Ecografia clinica del tratto gastroenterico: Ecografia endoluminale Imaging integrato Econendoscopia, TC ed RM nella patologia duodeno-biliopancreatica. Edizioni Athena Audiovisual 2006.
2. V. Cennamo, D Baroncini, C. Fabbri, F. Ferrara, S. Ghersi, N. D'imperio. Cannulation of obscured papilla aided by using a balloon to flatten out duodenal folds, in a patient with acute pancreatitis, *Endoscopy* 2006; 38:288.
3. Tucci A, Bisceglia M, Ruggie M, Tucci P, Marchegiani A, Papadopoli G, Spada A, Villani A, Pennelli G, Fusaroli P, Caravelli G, Catalano T, Cennamo V, Cianci M, De Fanis C, Fabbri C, Feliciangeli G, Gizzi G, Spadaccini A, Caletti G. Clinical usefulness of gastric-juice analysis in 2007: the stone that the builders rejected has become the cornerstone. *Gastrointest Endosc.* 2007 Nov;66(5):881-90
4. Fabbri C, Polifemo AM, Cennamo V, D'Imperio N. Endoscopic ultrasound: history and techniques. *Minerva Med.* 2007 Aug;98(4):239-246.
5. Ambrosini-Spaltro A, Salvi F, Miglio R, Liguori L, Fabbri C, Piemontese A, Martelli O, Frezza GP, Foschini M. High MUC2 immunohistochemical expression is a predictor of poor response to preoperative radiochemotherapy (RCT) in rectal adenocarcinoma. *Appl Immunohistochem Mol Morphol.* 2008 May;16(3):227-31
6. Repici A, De Caro G, Luigiano C, Fabbri C, Pagano N, Preatoni P, Danese S, Fuccio L, Consolo P, Malesci A, D'Imperio N, Cennamo V. WallFlex colonic stent placement for management of malignant colonic obstruction: a prospective study at two centers. *Gastrointest Endosc.* 2008 Jan;67(1):77-84
7. Fabbri C, Luigiano C, Collina G, Cennamo V, D'Imperio N, Jovine E. EUS-FNA diagnosis of single pancreatic metastasis of liposarcoma. *Gastrointest Endosc.* 2009 Jan 17.
8. Luigiano C, Ferrara F, Polifemo AM, Fabbri C, Ghersi S, Bassi M, D'Imperio N. Endoscopic closure of esophageal fistula using a novel "clips and loop" method. *Endoscopy.* 2009;41 Suppl 2:E249-50. Epub 2009 Sep 28. No abstract available.
9. Luigiano C, Ferrara F, Ghersi S, Fabbri C, Cennamo V, Landi P, Polifemo AM, Billi P, Bassi M, Consolo P, Alibrandi A, D'Imperio N. Endoclip-Assisted Resection of Large Pedunculated Colorectal Polyps: Technical Aspects and Outcome. *Dig Dis Sci.* 2009 Aug 6



10. Fabbri C, Polifemo AM, Luigiano C, Cennamo V, Fuccio L, Billi P, Maimone A, Gheri S, Macchia S, Mwangemi C, Consolo P, Zirilli A, Eusebi LH, D'Imperio N. Single session versus separate session endoscopic ultrasonography plus endoscopic retrograde cholangiography in patients with low to moderate risk for choledocholithiasis. *J Gastroenterol Hepatol*. 2009 Jun;24(6):1107-12.
11. Cennamo V, Fuccio L, Zagari RM, Eusebi LH, Ceroni L, Laterza L, Fabbri C, Bazzoli F.. Can a wire-guided cannulation technique increase bile duct cannulation rate and prevent post-ERCP pancreatitis?: A meta-analysis of randomized controlled trials. *Am J Gastroenterol*. 2009 Sep;104(9):2343-50.
12. Cennamo V, Fuccio L, Laterza L, Ceroni L, Eusebi LH, Fabbri C, Bazzoli F.. Side-viewing endoscope for colonic self-expandable metal stenting in patients with malignant colonic obstruction. *Eur J Gastroenterol Hepatol*. 2009 May;21(5):585-6
13. Cennamo V, Fuccio L, Repici A, Fabbri C, Grilli D, Conio M, D'Imperio N, Bazzoli F.. Timing of precut procedure does not influence success rate and complications of ERCP procedure: a prospective randomized comparative study. *Gastrointest Endosc*. 2009 Mar;69(3 Pt 1):473-9



14. Masetti M, Zanini N, Martuzzi F, Fabbri C, Mastrangelo L, Landolfo G, Fornelli A, Burzi M, Vezzelli E, Jovine E. Analysis of prognostic factors in metastatic tumors of the pancreas: a single-center experience and review of the literature. *Pancreas*. 2010 Mar;39(2):135-43.
15. Ferrara F, Luigiano C, Ghersi S, Fabbri C, Bassi M, Landi P, Landi A.M, Polifemo P, Billi V, Cennamo V, Consolo P, Alibrandi A, D'Imperio N. Efficacy, safety and outcome of "inject and cut" endoscopic mucosal resection for large sessile and flat colorectal polyps. *Digestion* 2010; 82: 213-220.
16. Through-the-scope large diameter self-expanding metal stent placement as a safe and effective technique for palliation of malignant colorectal obstruction: a single center experience with a long-term follow-up. Luigiano C, Ferrara F, Fabbri C, Ghersi S, Bassi M, Billi P, Polifemo AM, Landi P, Cennamo V, Consolo P, Morace C, Alibrandi A, D'Imperio N. *Scand J Gastroenterol*. 2011 Jan 27.
17. Fabbri C, Luigiano C, Fuccio L, Polifemo AM, Ferrara F, Ghersi S, Bassi M, Billi P, Maimone A, Cennamo V, Masetti M, Jovine E, D'Imperio N. EUS-guided biliary drainage with placement of a new nitinol partially covered biliary stent for palliation of malignant biliary obstruction. - a case series. *Endoscopy* 2011
18. On the efficacy of penicillins for *Helicobacter Pylori* eradication. V. Cennamo, C Morace, L Ceroni, C Fabbri *Panminerva medica* 2011, 53:137
19. Fabbri C, Luigiano C, Cennamo V, Ferrara F, Pellicano R, Polifemo AM, Tarantino I, Barresi L, Morace C, Consolo P, D'Imperio N. Complications of endoscopic ultrasonography. *Minerva Gastroenterol Dietol*. 2011 Jun;57(2):159-66.
20. Fabbri C, Polifemo AM, Luigiano C, Cennamo V, Baccharini P, Collina G, Fornelli A, Macchia S, Zanini N, Jovine E, Fiscaletti M, Alibrandi A, D'Imperio N. Endoscopic ultrasound-guided fine needle aspiration with 22- and 25-gauge needles in solid pancreatic masses: a prospective comparative study with randomisation of needle sequence. *Dig Liver Dis*. 2011 Aug;43(8):647-52.
21. Luigiano C, Ferrara F, Pellicano R, Fabbri C, Cennamo V, Bassi M, Ghersi S, Billi P, Polifemo A, Festa C, Cerchiari E, Morace C, Consolo P, Alibrandi A, D'Imperio N. Carbon dioxide insufflation versus air insufflation during endoscopic retrograde cholangiopancreatography under general anesthesia. *Minerva Med*. 2011 Aug;102(4):261-9
22. Fiscaletti M, Fornelli A, Zanini N, Fabbri C, Collina G, Lega S, Stasi G, Jovine E. Segmental groove pancreatitis and duodenal gangliocytic paraganglioma with lymph node metastasis: a newly described association. *Pancreas*. 2011 Oct;40(7):1145-7.
23. Luigiano C, Ferrara F, Cennamo V, Fabbri C, Bassi M, Ghersi S, Consolo P, Morace C, Polifemo AM, Billi P, Ceroni L, Alibrandi A, D'Imperio N. A comparison of uncovered metal stents for the palliation of patients with malignant biliary obstruction: Nitinol vs. stainless steel. *Dig Liver Dis*. 2011 Sep 14
24. Luigiano C, Ferrara F, Fabbri C, Ghersi S, Bassi M, Polifemo AM, Billi P, Fornelli A, Cinquantini F, D'Imperio N. Primary lymphoma of the common bile duct presenting with acute pancreatitis and cholangitis. *Endoscopy*. 2010;42 Suppl 2:E265-6. Epub 2010 Oct 7.
25. Ferrara F, Luigiano C, Ghersi S, Fabbri C, Bassi M, Landi P, Polifemo AM, Billi P, Cennamo V, Consolo P, Alibrandi A, D'Imperio N. Efficacy, safety and outcomes of "inject and cut" endoscopic mucosal resection for large sessile and flat colorectal polyps. *Digestion*. 2010;82(4):213-20.
26. Maimone A, Luigiano C, Baccharini P, Fornelli A, Cennamo V, Polifemo A, Fiscaletti M, de Biase D, Jaboli F, Virgilio C, Stelitano L, Zanini N, Masetti M, Jovine E, Fabbri C. Preoperative diagnosis of a solid pseudopapillary tumour of the pancreas by Endoscopic Ultrasound Fine Needle Biopsy: A retrospective case series. *Dig Liver Dis*. 2013 Nov;45(11):957-60. doi: 10.1016/j.dld.2013.06.005.



27. Barresi L, Tarantino I, Traina M, Granata A, Curcio G, Azzopardi N, Baccarini P, Liotta R, Fornelli A, Maimone A, Jovine E, Cennamo V, Fabbri C. Endoscopic ultrasound-guided fine needle aspiration and biopsy using a 22-gauge needle with side fenestration in pancreatic cystic lesions. *Dig Liver Dis.* 2014 Jan;46(1):45-50. doi: 10.1016/j.dld.2013.06.008.
28. Luigiano C, Togliani T, Cennamo V, Maimone A, Polifemo AM, Pilati S, Fabbri C. Transrectal endoscopic ultrasound-guided drainage of pelvic abscess with placement of a fully covered self-expandable metal stent. *Endoscopy.* 2013;45 Suppl 2 UCTN:E245-6. doi: 10.1055/s-0032-1326250.
29. Fuccio L, Correale L, Arezzo A, Repici A, Manes G, Trovato C, Mangiavillano B, Manno M, Cortelezzi CC, Dinelli M, Cennamo V, de Bellis M; KRAGENT Study Group. Influence of K-ras status and anti-tumour treatments on complications due to colorectal self-expandable metallic stents: a retrospective multicentre study. *Dig Liver Dis.* 2014 Jun;46(6):561-7. doi: 10.1016/j.dld.2014.02.006.
30. Barresi L, Tarantino I, Fabbri C, Granata A, Curcio G, Azzopardi N, Liotta R, Cennamo V, Traina M. Technique of FNA and biopsy by using a needle with side fenestration in pancreatic cystic lesions. *Gastrointest Endosc.* 2014 Nov;80(5):897-8. doi: 10.1016/j.gie.2014.01.049. Epub 2014 Mar 27.
31. Tarantino I, Di Mitri R, Fabbri C, Pagano N, Barresi L, Granata A, Liotta R, Mocciano F, Maimone A, Baccarini P, Fabio T, Curcio G, Repici A, Traina M. Is diagnostic accuracy of fine needle aspiration on solid pancreatic lesions aspiration-related? A multicentre randomised trial. *Dig Liver Dis.* 2014 Jun;46(6):523-6. doi: 10.1016/j.dld.2014.02.023.
32. Fuccio L, Guido A, Larghi A, Antonini F, Lami G, Fabbri C. The role of endoscopic ultrasound in the radiation treatment of pancreatic tumor. *Expert Rev Gastroenterol Hepatol.* 2014 Sep;8(7):793-802. doi: 10.1586/17474124.2014.913479. Epub 2014 Apr 28. Review.
33. Carlinfante G, Baccarini P, Berretti D, Cassetti T, Cavina M, Conigliaro R, De Pellegrin A, Di Tommaso L, Fabbri C, Fornelli A, Frasoldati A, Gardini G, Losi L, Maccio L, Manta R, Pagano N, Sassatelli R, Serra S, Camellini L. Ki-67 cytological index can distinguish well-differentiated from poorly differentiated pancreatic neuroendocrine tumors: a comparative cytohistological study of 53 cases. *Virchows Arch.* 2014 Jul;465(1):49-55. doi: 10.1007/s00428-014-1585-7.
34. Italian Association of Hospital Gastroenterologists and Endoscopists; Italian Association for the Study of the Pancreas, Buscarini E, Pezzilli R, Cannizzaro R, De Angelis C, Gion M, Morana G, Zamboni G, Arcidiacono P, Balzano G, Barresi L, Basso D, Bocus P, Calculli L, Capurso G, Canzonieri V, Casadei R, Crippa S, D'Onofrio M, Frulloni L, Fusaroli P, Manfredi G, Pacchioni D, Pasquali C, Rocca R, Ventrucci M, Venturini S, Villanacci V, Zerbi A, Falconi M; Cystic Pancreatic Neoplasm Study Group. Italian consensus guidelines for the diagnostic work-up and follow-up of cystic pancreatic neoplasms. *Dig Liver Dis.* 2014 Jun;46(6):479-93. doi: 10.1016/j.dld.2013.12.019
35. Bassi M, Luigiano C, Fabbri C, Ferrara F, Ghersi S, Alibrandi A, Fuccio L, Virgilio C, Patelli M, Zanello M, Cennamo V. Large diameter fully covered self-expanding metal stent placement for palliation of proximal malignant esophageal strictures. *Dis Esophagus.* 2015 Aug-Sep;28(6):579-84. doi: 10.1111/dote.12236
36. Antonini F, Fuccio L, Fabbri C, Macarri G, Palazzo L. Management of serous cystic neoplasms of the pancreas. *Expert Rev Gastroenterol Hepatol.* 2015 Jan;9(1):115-25. doi: 10.1586/17474124.2014.934675. Epub 2014 Jul 1. Review.



Gherzi S, Fuccio L, Bassi M, Fabbri C, Cennamo V. Current status of peroral cholangioscopy in biliary tract diseases. *World J Gastrointest Endosc.* 2015 May 16;7(5):510-7. doi: 10.4253/wjge.v7.i5.510. Review.

Fabbri C, Luigiano C, Marsico M, Cennamo V. A rare adverse event resulting from the use of a lumen-apposing metal stent for drainage of a pancreatic fluid collection: "the buried stent". *Gastrointest Endosc.* 2015 Sep;82(3):585-7. doi: 10.1016/j.gie.2015.04.035.

Visani M, Acquaviva G, Fiorino S, Bacchi Reggiani ML, Masetti M, Franceschi E, Fornelli A, Jovine E, Fabbri C, Brandes AA, Tallini G, Pession A, de Biase D. Contribution of microRNA analysis to characterisation of pancreatic lesions: a review. *J Clin Pathol.* 2015 Nov;68(11):859-69. doi: 10.1136/jclinpath-2015-203246.

Fusaroli P, Lisotti A, Syguda A, D'Ercole MC, Maimone A, Fabbri C, Cennamo V, Cecinato P, Cariani G, Caletti G. Reliability of endoscopic ultrasound in predicting the number and size of common bile duct stones before endoscopic retrograde cholangiopancreatography. *Dig Liver Dis.* 2016 Mar;48(3):277-82. doi: 10.1016/j.dld.2015.10.007.

Fiorino S, Bacchi-Reggiani L, de Biase D, Fornelli A, Masetti M, Tura A, Grizzi F, Zanello M, Mastrangelo L, Lombardi R, Acquaviva G, di Tommaso L, Bondi A, Visani M, Sabbatani S, Pontoriero L, Fabbri C, Cuppini A, Pession A, Jovine E. Possible association between hepatitis C virus and malignancies different from hepatocellular carcinoma: A systematic review. *World J Gastroenterol.* 2015 Dec 7;21(45):12896-953. doi: 10.3748/wjg.v21.i45.12896.



37. Fabbri C, Luigiano C, Lisotti A, Cennamo V, Virgilio C, Caletti G, Fusaroli P. Endoscopic ultrasound-guided treatments: are we getting evidence based--a systematic review. *World J Gastroenterol*. 2014 Jul 14;20(26):8424-48. doi: 10.3748/wjg.v20.i26.8424. Review.
38. Di Saverio S, Bassi M, Smerieri N, Masetti M, Ferrara F, Fabbri C, Ansaloni L, Gherzi S, Serenari M, Coccolini F, Naidoo N, Sartelli M, Tugnoli G, Catena F, Cennamo V, Jovine E. Diagnosis and treatment of perforated or bleeding peptic ulcers: 2013 WSES position paper. *World J Emerg Surg*. 2014 Aug 3;9:45. doi: 10.1186/1749-7922-9-45.
39. Fuccio L, Lami G, Guido A, Fabbri C. EUS-guided gold fiducial placement and migration rate. *Gastrointest Endosc*. 2014 Sep;80(3):533-4. doi: 10.1016/j.gie.2014.03.028
40. Fabbri C, Luigiano C, Maimone A, Tarantino I, Baccarini P, Fornelli A, Liotta R, Polifemo A, Barresi L, Traina M, Virgilio C, Cennamo V. Endoscopic ultrasound-guided fine-needle biopsy of small solid pancreatic lesions using a 22-gauge needle with side fenestration. *Surg Endosc*. 2015 Jun;29(6):1586-90. doi: 10.1007/s00464-014-3846-6.
41. Khashab MA, Van der Merwe S, Kunda R, El Zein MH, Teoh AY, Marson FP, Fabbri C, Tarantino I, Varadarajulu S, Modayil RJ, Stavropoulos SN, Peas I, Ngamruengphong S, Kumbhari V, Romagnuolo J, Shah R, Kalloo AN, Perez-Miranda M, Artifon EL. Prospective international multicenter study on endoscopic ultrasound-guided biliary drainage for patients with malignant distal biliary obstruction after failed endoscopic retrograde cholangiopancreatography. *Endosc Int Open*. 2016 Apr;4(4):E487-96. doi: 10.1055/s-0042-102648.
42. Fiorino S, Bacchi-Reggiani ML, Visani M, Acquaviva G, Fornelli A, Masetti M, Tura A, Grizzi F, Zanello M, Mastrangelo L, Lombardi R, Di Tommaso L, Bondi A, Sabbatani S, Domanico A, Fabbri C, Leandri P, Pession A, Jovine E, de Biase D. MicroRNAs as possible biomarkers for diagnosis and prognosis of hepatitis B- and C-related-hepatocellular-carcinoma. *World J Gastroenterol*. 2016 Apr 21;22(15):3907-36. doi: 10.3748/wjg.v22.i15.3907. Review.
43. Paggi S, Amato A, Anderloni A, Annese V, Barresi L, Buda A, Cesaro P, Di Giulio E, Gullotti G, Fabbri C, Fiori G, Fuccio L, Manno M, Musso A, Rondonotti E, Trovato C, Hassan C, Repici A, Radaelli F; *Bowel Group*. Pre- and post-procedural quality indicators for colonoscopy: A nationwide survey. *Dig Liver Dis*. 2016 Jul;48(7):759-64. doi: 10.1016/j.dld.2016.03.017.
44. Luigiano C, Pellicano R, Fusaroli P, Iabichino G, Arena M, Lisotti A, Consolo P, Morace C, Opocher E, Caletti G, Fagoonee S, Cennamo V, Fabbri C. Pancreatic necrosectomy: an evidence-based systematic review of the levels of evidence and a comparison of endoscopic versus non-endoscopic techniques. *Minerva Chir*. 2016 Aug;71(4):262-9. Epub 2016 May 5.
45. Fabbri C, Fuccio L, Fornelli A, Antonini F, Liotta R, Frazzoni L, Larghi A, Maimone A, Paggi S, Gusella P, Barresi L, Polifemo AM, Iovine E, Macarri G, Cennamo V, Tarantino I. The presence of rapid on-site evaluation did not increase the adequacy and diagnostic accuracy of endoscopic ultrasound-guided tissue acquisition of solid pancreatic lesions with core needle. *Surg Endosc*. 2016 May 18.
46. Radaelli F, Paggi S, Repici A, Gullotti G, Cesaro P, Rotondano G, Cugia L, Trovato C, Spada C, Fuccio L, Occhipinti P, Pace F, Fabbri C, Buda A, Manes G, Feliciangeli G, Manno M, Barresi L, Anderloni A, Dulbecco P, Rogai F, Amato A, Senore C, Hassan C. Barriers against split-dose bowel preparation for colonoscopy. *Gut*. 2016 Apr 19. pii: gutjnl'2015-311049. doi: 10.1136/gutjnl'2015-311049.







Dati personali Autorizzo il trattamento dei miei dati personali ai sensi del Decreto Legislativo 30 giugno 2003, n. 196 'Codice in materia di protezione dei dati personali'.