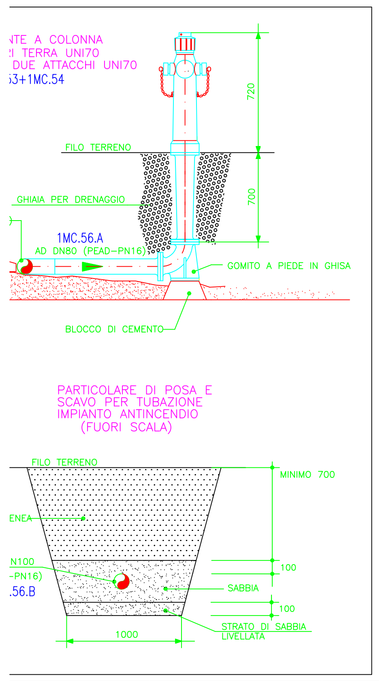

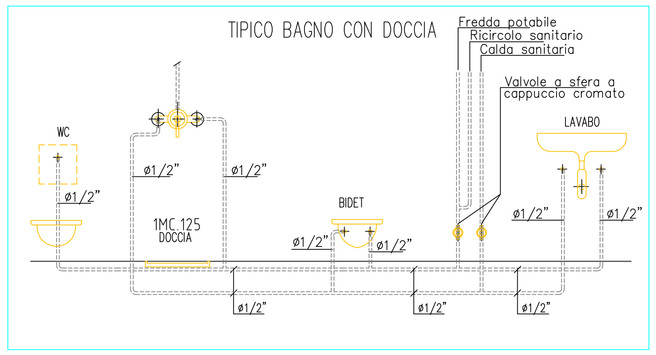

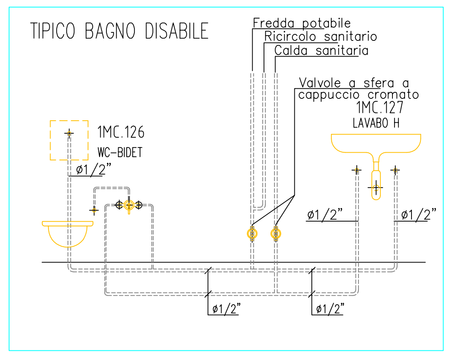

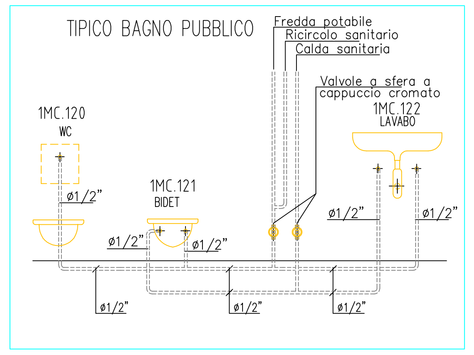

SIMBOLO	DESCRIZIONE	POS. EPU
UNI 70	IDRANTE SOPRASSUOLO UNI 70	1MC.53+1MC.54
	ATTACCO MOTOPOMPA VVFF	1MC.52
UNI 45	CASSETTA A MURO UNI 45	1MC.51
E	ESTINTORE A POLVERE DA 6 KG.	1MC.55

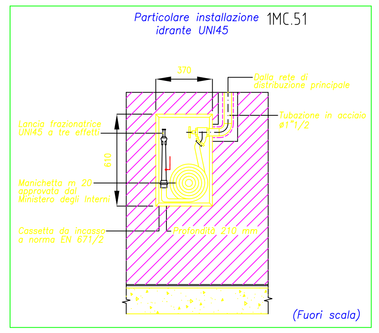

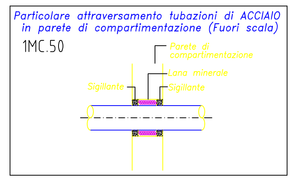

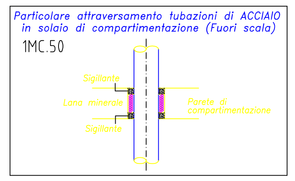

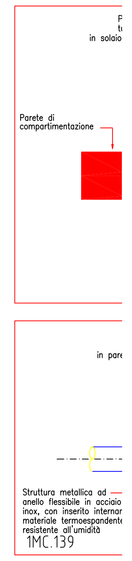

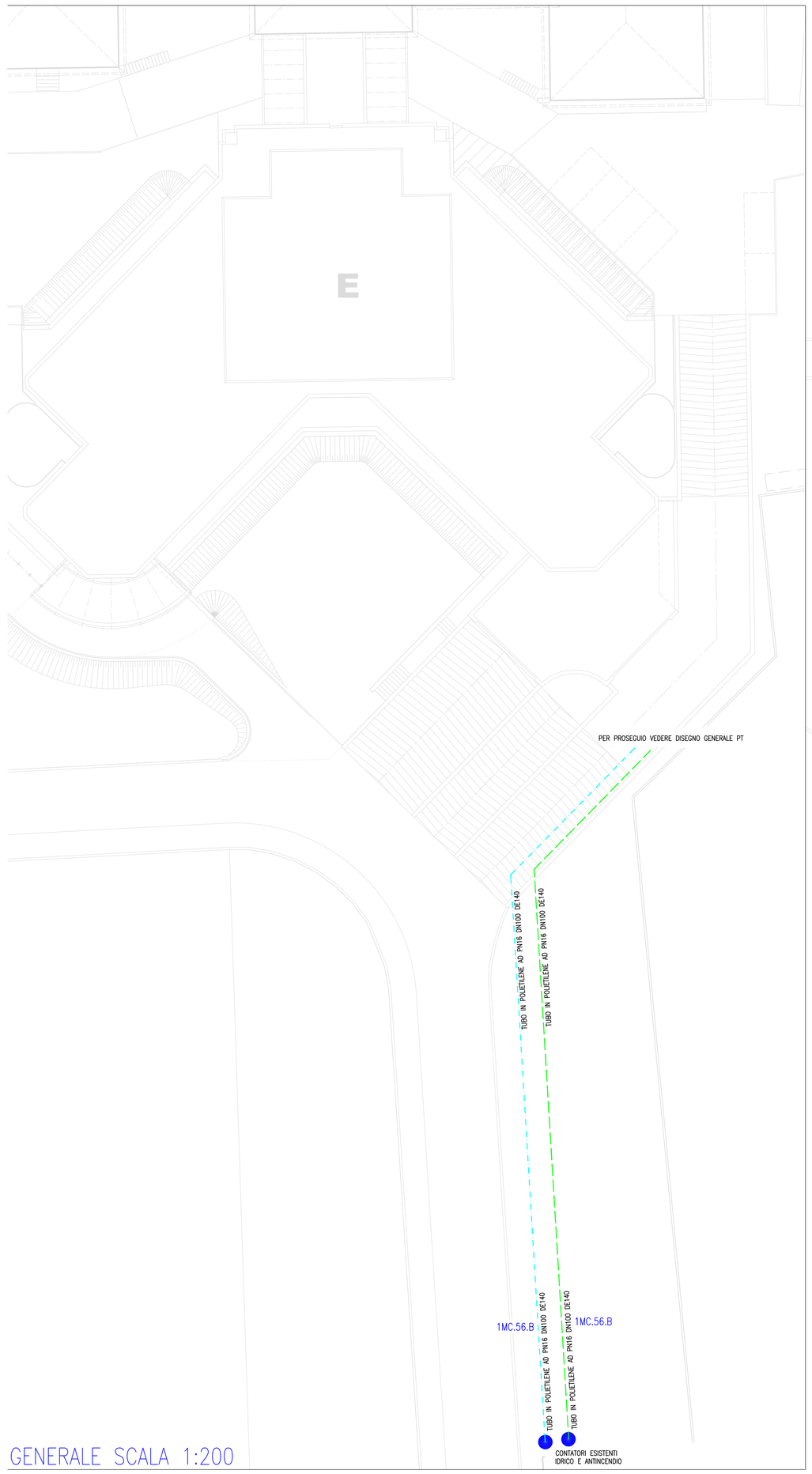

GENERALE SCALA 1:200

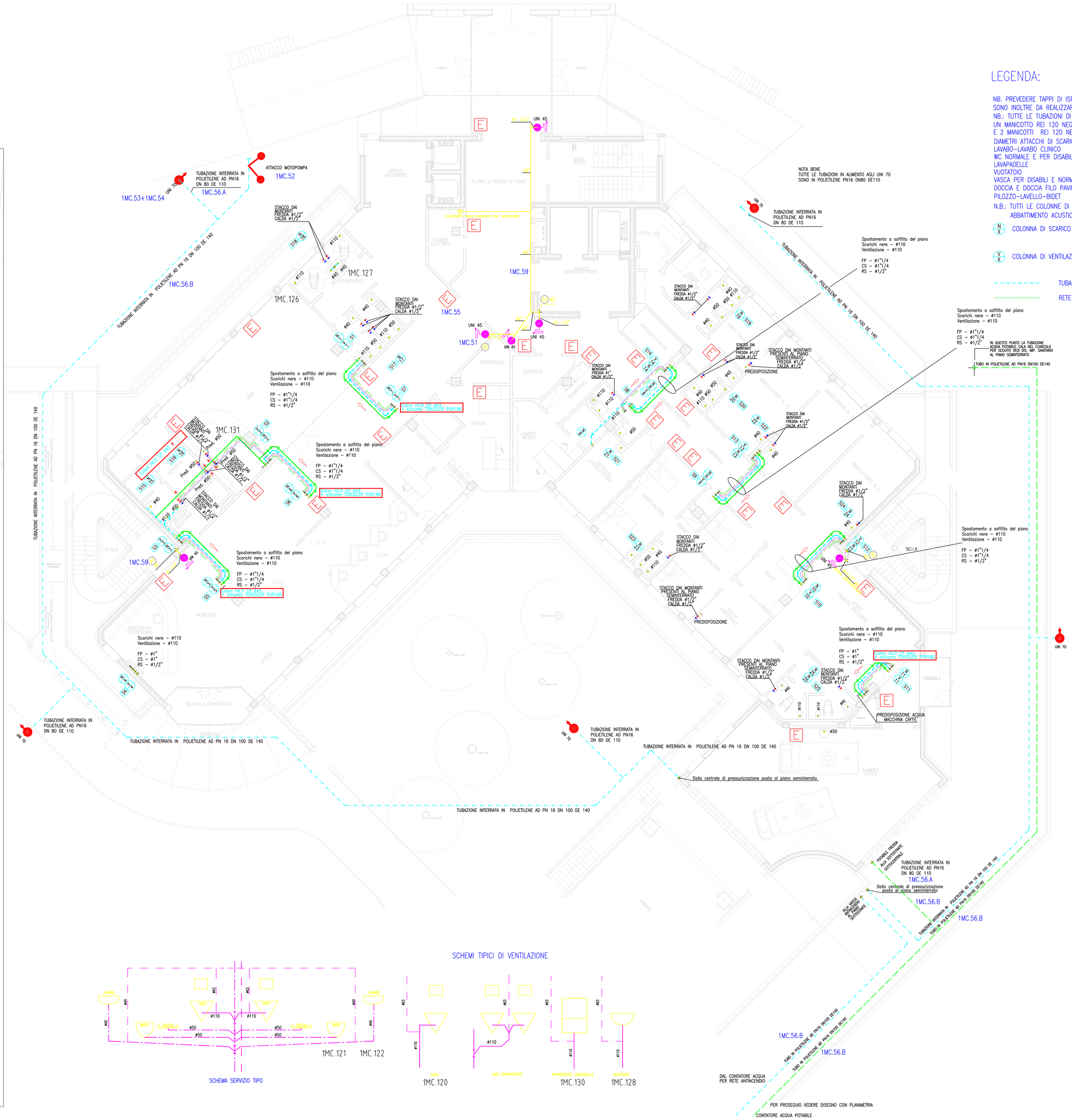

LEGENDA:

NB. PREVEDERE TAPPI DI ISPEZIONE ALLA BASE DI OGNI COLONNA DI SCARICO
SONO INOLTRE DA REALIZZARE TAPPI DI ISPEZIONE NEI TRATTI ORIZZONTALI
NB.: TUTTE LE TUBAZIONI DI SCARICO DOVRANNO PRESENTARE
UN MANICOTTO REI 120 NEGLI ATTRAVERSAMENTI VERTICALI DEI SOLAI
E 2 MANICOTTI REI 120 NEGLI ATTRAVERSAMENTI ORIZZONTALI DI PARETI REI

DIAMETRI ATTACCHI DI SCARICO SINGOLI UTILILIZZI:

LAVABO–LAVABO CLINICO	DN40
WC NORMALE E PER DISABILI	DN110
LAVAPADELLE	DN110
VUOTATOIO	DN110
VASCA PER DISABILI E NORMALE	DN50
DOCCIA E DOCCIA FILO PAVIMENTO	DN50
PILOZZO–LAVELLO–BIDET	DN50

N.B.: TUTTI LE COLONNE DI SCARICO DEVONO PRESENTARE ADEGUATO ABBATTIMENTO ACUSTICO (MINIMO 13 db(A)) 1MC.138

(N) COLONNA DI SCARICO ACQUE NERE

(V) COLONNA DI VENTILAZIONE

TUBAZIONE SCARICO 1MC.137

RETE DI VENTILAZIONE 1MC.137–1MC.138

NB. NEI VARI SERVIZI SONO RAPPRESENTATI
DELLE TUBAZIONI CHE SI STACCANO DAI MO
QUESTI DIAMETRI CORRISPONDONO ANCHE AL
A CAPPUCCIO CROMATO. LE TUBAZIONI INTER
UTILIZZI SONO DA REALIZZARE IN TRACCIA

DIAMETRI ATTACCHI PER H20 FREDDA/CALDA
LAVABO–DOCCIA–BIDET
WC NORMALE E PER DISABILI (SOLO FREDD
LAVAPADELLE
VUOTATOIO
VASCA PER DISABILI E NORMALE

VALVOLA DI INTERCETTAZIONE

Circuito acqua calda sanit
Circuito acqua fredda sani
Circuito ricircolo

S1 Montanti Reti Idriche

A1 Montanti Reti Antincen

RUBINETTO A SQUADRA Ø1/
APPARECCHI SANITARI 1MC.

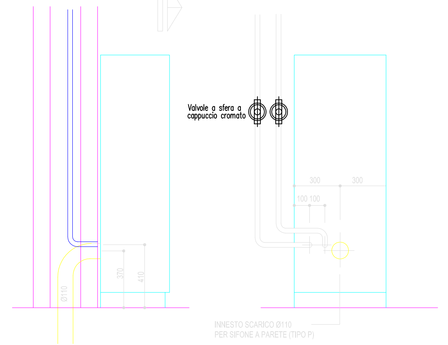

PARTICOLARE COLLEGAMENTI IDRICI
ALLA LAVAPADELLE 1MC.130

NOTA: IL PRESENTE ELABORATO E' VALIDO UNICAMENTE PER
IN CASO DI DIFFORMITA' CON LA BASE EDILE FA FEDE
NELLA CORRISPONDENTE TAVOLA ARCHITETTONICA

SCHEMI TIPICI DI VENTILAZIONE

SCHEMA SERVIZIO TIPO

COMUNE DI BUDRIO
DATA E PROT. CONSEGNA
DATA E PROT. VALIDAZIONE

SERVIZIO SAN
EMILIA-ROMA
Azienda USL

PROGETTO PER LA RISTRUTTURAZ
L'AMPLIAMENTO DELL'OSPEDALE DI

REALIZZAZIONE DI UN NUOVO FABBRICATO CONTEN
PRONTO SOCCORSO, ATRIO, DEGENZA E
E REALIZZAZIONE DELLA NUOVA CAMERA

PROGETTISTI INCARICATI
Ing. Gabriele ZINGARETTI Ing. Gian Paolo FACCANI

PROGETTISTA SICUREZZ
Ing. Davide CAPEL

COLLABORATORI DEI PROGETTISTI INCARICATI:
Progetto Architettonico
Arch. Gianni SACCONE
Arch. Andrea RAGAZZINI
Per. Ind. Fabio PENACCHIONI
Progetto Strutturale
Prof. Ing. Raffaele POLUZZI
Ampliamento principale
Ing. Fausto FRASCAROLI
Servizio Mortuario
Progetto Impianti meccanici
Per. Ind. Giacomo PAREN
Progetto Impianti elettrici
Ing. Luciano ZANNI
Analisi del verde
Dott. Alberto DIOLAI
Indagine Geognostica
R.G.A s.r.l – Ferrara

SICE s.r.l.
società uninominale
Società Impianti Costruzioni
Via Lisbona, 31 – 35127 PADOVA
Tel.049.82.86.911 r.a.
Fax.049.82.86.940
pagina web:
http://www.siceimpianti.com
indirizzo e-mail: sice@siceimpianti.com
Registro Imprese n. 02827620281 - R.E.A. n. 351091

data 25-05-2
scala 1:
aggiornamento RE

cliente
COMUNE DI BUDRIO
Servizio Sanitario Regionale Azienda USL

titolo
Impianto Idrico Sanitario ed Antince
Pianta piano rialzato

IMPIANTI MECCANIC

Rev.	Data	Descrizione
2	22/12/2007	As Built
1	01-08-2007	Aggiornato