

[PianetaTech](#)



Esistono 10 tipi di persone: quelle che capiscono il codice binario e quelle che non lo capiscono

22:11 - Giovedì 26 Gennaio 2012

51 utenti online

49836559 pagine viste

il tuo ip è 79.43.49.200

1565 readers  
BY FEEDBURNER



- [home](#)
- [free sms](#)
- [speedtest](#)
- [whois](#)
- [portscan](#)
- [traceroute](#)
- [myip](#)
- [Wi-Fi](#)
- [IBAN](#)
- [QRCode](#)
  
- [HARDWARE E SOFTWARE](#)

23

lug 09

Mi piace 97

0

[Aggiungi un commento](#)

TAG: [audio](#), [formati](#), [lettore multimediale](#), [Mp3](#), [video](#), [vlc](#)

# Estrarre audio da qualsiasi video con VLC

Ads by Google

## [Servizio fax dal pc](#)

**Risparmia su fogli e toner e passa al fax via email.**

[Ehiweb.it/Servizio-Fax-Dal-Pc](http://Ehiweb.it/Servizio-Fax-Dal-Pc)



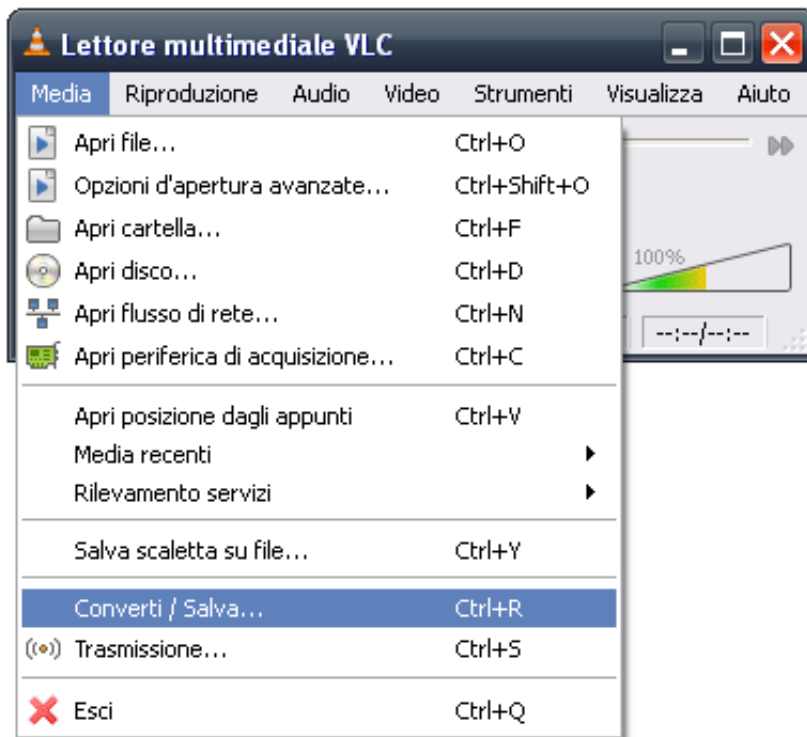
VLC, il lettore multimediale opensource multiplatforma può essere considerato ormai una specie di coltellino svizzero per tutto quello che riguarda il video e l'audio.

Oggi vedremo come utilizzarlo per estrarre una traccia audio da un video.

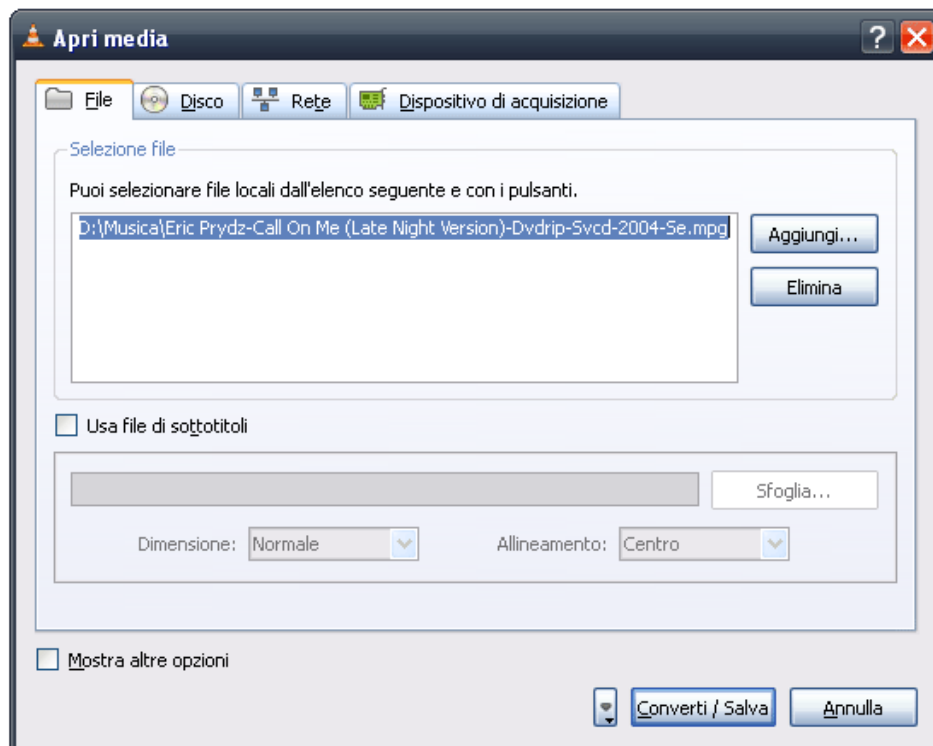
Il procedimento è abbastanza semplice e può essere applicato su tutti i formati video che VLC supporta (in pratica quasi tutti).

Questa procedura è stata effettuata con la versione 1.0 di VLC per Windows ma dovrebbe essere simile anche per le versioni per altre piattaforme (Mac e Linux)

[ad#ad-1]Aprite VLC e dal menu Media selezionate Converti /Salva



Selezionate ora premendo su Aggiungi il video dal quale volete estrarre la traccia audio. Premete ora il pulsante Converti / Salva



Ads by Google

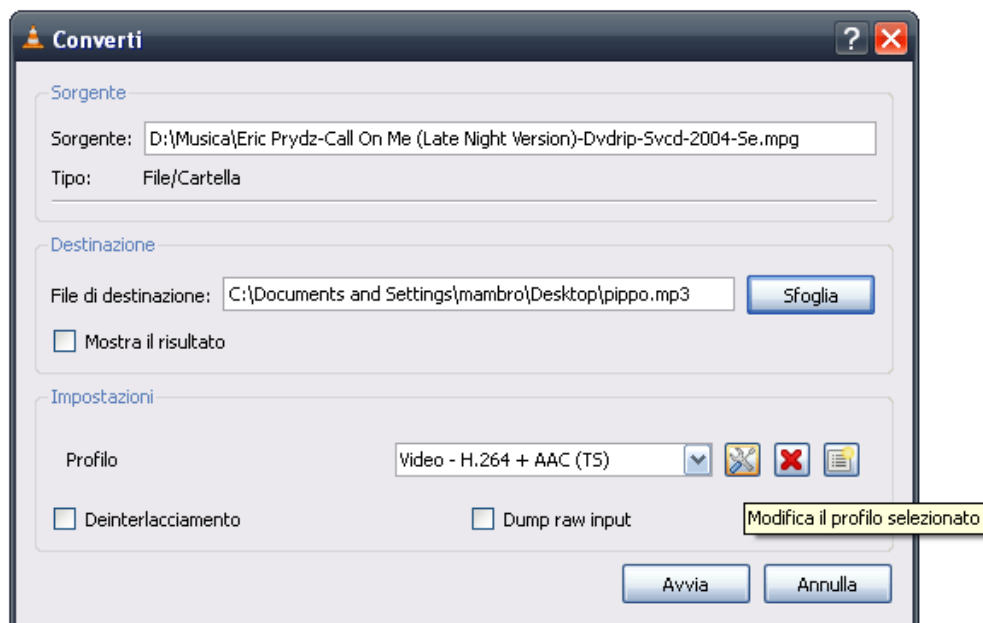
[Servizio fax dal pc](#)

**Risparmia su fogli e toner e passa al fax via email.**

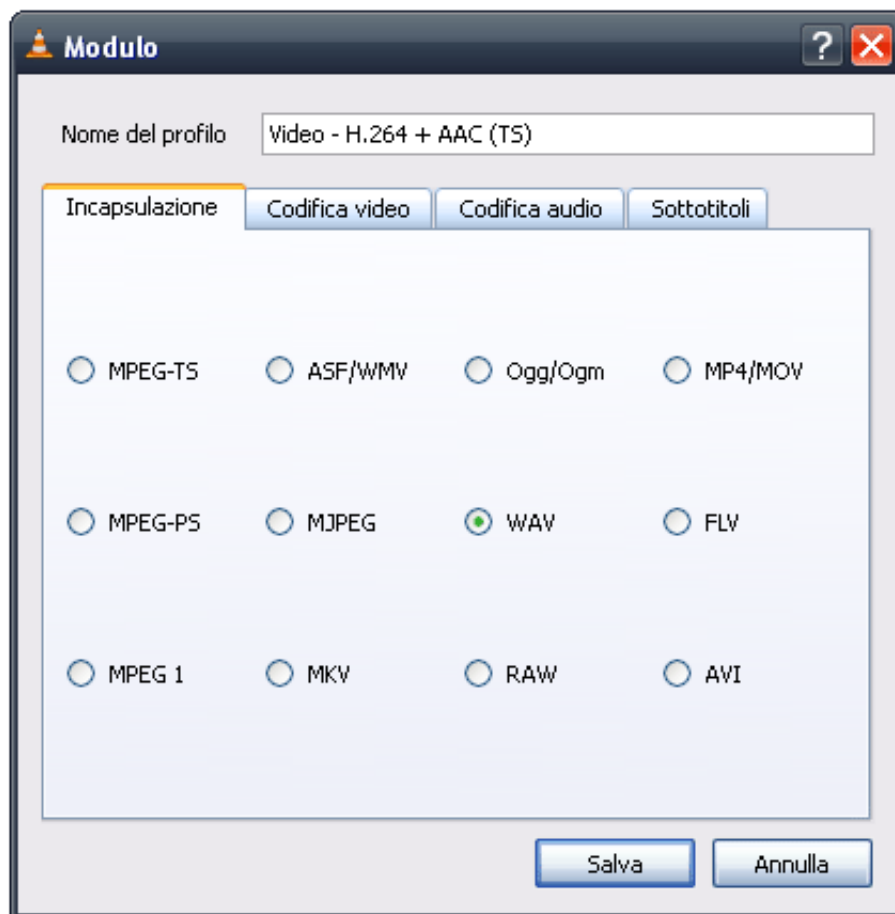
[Ehiweb.it/Servizio-Fax-Dal-Pc](http://Ehiweb.it/Servizio-Fax-Dal-Pc)

Scegliete ora il nome del file e dove salvarlo. Io ho scelto il fantasioso nome di pippo.mp3 :)

Premete ora il pulsante delle impostazioni (Modifica il profilo selezionato)



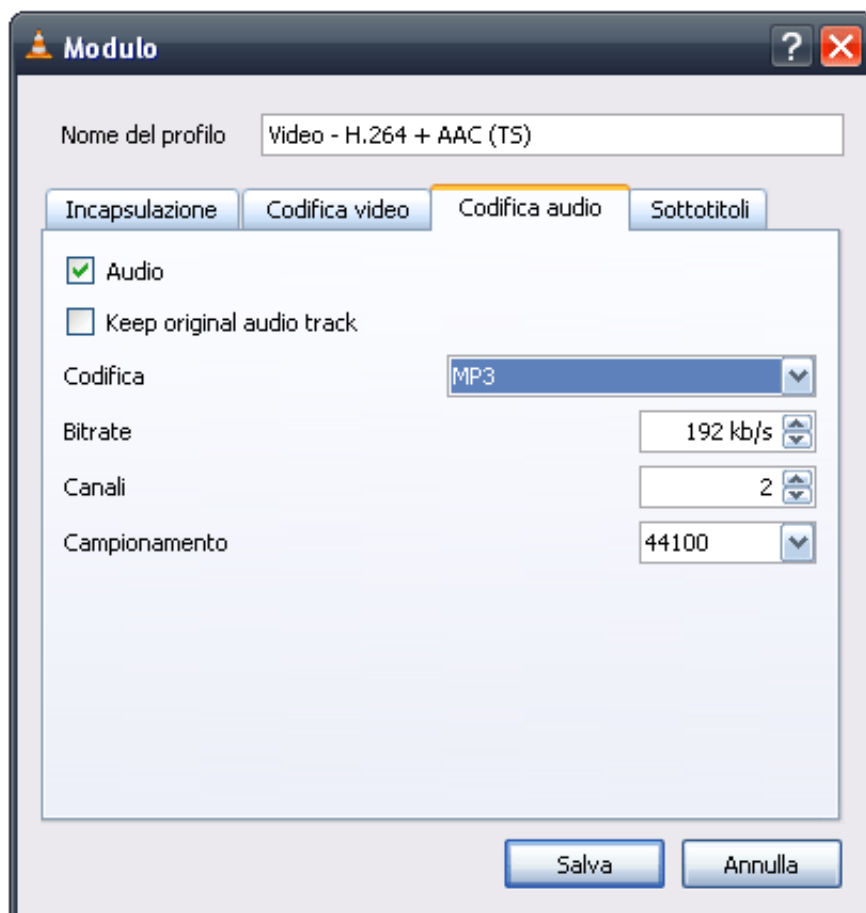
Selezionate ora WAV nel tab Incapsulazione



Andate ora sul tab Codifica audio e selezionate MP3 dal menu a tendina.

Selezionate la qualità del mp3 che volete ottenere (192 kb/s è ottimale di solito)

Scegliete ora Salva e tornando sul menu precedente date l'avvio al processo di conversione



La conversione di norma è velocissima (deve solo estrarre l'audio dalla traccia video).

Ascoltate ora il vostro mp3 :)

[Ads by Google](#)

[\*\*Download Audio Editor\*\*](#)

**Edit, Cut, Record, Split, Join Professional Audio Editing Software**

[\*\*avs4you.com/AVS-Audio-Editor\*\*](http://avs4you.com/AVS-Audio-Editor)

CONDIVIDI

ARTICOLI CORRELATI



Edit

id

di di tt

t

l b

l

## [programma](#)

Il Cloud, le webapp, i desktop Google, tutto ormai si sta spostando in remoto e sempre meno avremo bisogno di portare sempre con noi dati e...

Easy


## [Tutte le informazioni tecniche sui video in un solo click](#)

Con la proliferazione di formati audio e video e con la nascita di nuovi codec è sempre più difficile ottenere informazioni dettagliate sui...



## [FormatFactory: il tool definitivo per la conversione dei files](#)

Ottimo programma (forse cinese) per la conversione di quasi tutti i filmati audio / video presenti in giro. Supporta moltissime tipi di...



## [Free Studio tutti i programmi per audio e video gratuiti e all-in-one](#)

Questa applicazione farà la felicità di chi lavora spesso con i file multimediali e che spesso è costretto a scaricare diversi programmi...



## [Reconvert un ottimo convertitore video audio](#)


Reconvert è un ottimo convertitore audio video basato su FFMPEG: ne sfrutta tutte le sue potenzialità rendendo però il processo di...

34 commenti a "Estrarre audio da qualsiasi video con VLC"

Pagine: [2] [1](#) » [Mostra tutti i commenti](#)


Una raccomandazione: digitando il titolo che volete dare all'MP3 ricordatevi di non usare caratteri come asterisco, virgolette o punteggiatura in genere, altrimenti non parte la conversione. Il file si potrà rinominare in seguito.

Mauro.


Inviato da  Mauro il 4 gennaio 2012 alle 23:42

Ho seguito passo passo ma mi dice da minuti circa "trasmissione" significa che


sta ancora convertendo?

Inviato da  Ginevra il 7 settembre 2011 alle 12:58

dopo il nome con cui volete salvare il file provate a scrivere .mp3..mp3 notate la punteggiatura

Inviato da  mauro il 17 agosto 2011 alle 22:09

Forse posso dare uva dritta a chi non funziona...seguite le impostazioni passo passo e lasciate il campionamento a 44! Funge!!!!!!

Inviato da  Cristiano il 3 maggio 2011 alle 14:31

Complimenti per il post, spiega in modo semplice e diretto come usare VLC per estrarre una traccia audio.


Vorrei suggerire anche un altro software (Free extractor) gratuito che permette di estrarre una traccia audio da un video fornendo anche la possibilità di selezionare solo un pezzo della traccia audio.

Inserisco il link al post dove viene recensito e spiegato in breve l'uso.


<http://www.notiziemagazine.net/software/estrarre-audio-da-un-video-con-extractor.html>

Inviato da  Luca il 16 febbraio 2011 alle 12:13


Fantastico. Alla prima !! .. post utilissimo. GRAZIE

Inviato da  Alessandro il 5 febbraio 2011 alle 17:53

grazie, ma l'audio mi dura solo 50 secondi!!!

Inviato da  marco12 il 1 febbraio 2011 alle 23:26


ma cosi' facendo l'audio migliora? voglio dire, nel caso in cui dovessi scaricare un file video da internet con quel fastidioso effetto "eco" o "barattolo", estraendo l'audio lo posso migliorare? ma e' poi possibile "sovrascrivere" la nuova traccia audio migliorata su quella pre esistente? grazie a tutti quelli che mi vorranno rispondere

Inviato da  marco il 12 gennaio 2011 alle 00:23

FuNzIoNa XD GrAzle

Inviato da  ^Xp^ il 26 dicembre 2010 alle 21:36

grazie mille, funziona!

Inviato da  Virginia il 25 novembre 2010 alle 20:42



Errara corregge del mio post precedente:

1. quando si salva il file audio scrivere anche “.mp3”.

2. nel menu a tendina di fianco al pulsante “Modifica il profilo selezionato” mettere “Audio-Mp3?”,

3. mettere RAW invece di WAV nella incapsulazione.


Ringraziando a chi ha lasciato questi suggerimenti (che ho riportato).... ce l'ho fatta!!!

Inviato da  ile il 11 novembre 2010 alle 15:20


a me non viene! ho provato a cambiare tutte le impostazioni ogni volta... niente!!!

Inviato da  ile il 11 novembre 2010 alle 11:46

ottima guida,  
grazie mille

Inviato da  helga il 31 ottobre 2010 alle 09:33

Ottimo post... eccezionale... ci sono riuscito a primo colpo. Grazie

Inviato da  Vincenzo il 28 ottobre 2010 alle 03:17

Pagine: [2] [1 » Mostra tutti i commenti](#)

Lascia un commento

---

Connect with Facebook

---

Nome (obbligatorio)

E-Mail (tenuta riservata) (obbligatorio)

Sito Web

Avvertimi via email quando qualcuno risponde al mio commento

- Cerca nel sito

Cerca con Google

[con Google con Mambro](#)

## • NEWSLETTER

Inserisci la tua e-mail per ricevere tutte le ultime notizie di questo blog

# Media Player<sup>®</sup>

Last Updated: Aug 23, 2011

License: Free

OS: Windows 7/Vista/2003/XP/2000/NT

Requirements: No special requirements



## • ◦ Categorie

- [APPLE](#) (131)
- [DESIGN](#) (112)
- [Download](#) (887)
- [ECOGEEK](#) (3)
- [FUN](#) (300)
- [GAMES](#) (60)
- [GNU/LINUX](#) (58)
- [GRAFICA E FLASH](#) (139)
- [HARDWARE E SOFTWARE](#) (175)
- [INTERNET](#) (489)
- [IPOD E IPHONE](#) (112)
- [NEWS](#) (345)
- [P2P](#) (114)
- [RISORSE GRATIS ONLINE](#) (197)
- [TECH 4 WOMEN](#) (9)
- [TECNOLOGIA](#) (102)

## • ◦ SEZIONI

- [homepage](#)
- [free sms](#)
- [newsletter](#)

- [speedtest](#)
- [whois](#)
- [portscan](#)
- [traceroute](#)
- [MyIP](#)
- [Wi-Fi keygen](#)
- [calcolo IBAN](#)

## ◦ LINK

- [4mj](#)
- [Atuttoblog](#)
- [Fabrizio Zellini](#)
- [ILaRia Lab](#)

## • DIVENTA FAN DI MAMBRO.IT



**mambro.it** su Facebook


Mi piace

**mambro.it** piace a 1,538 persone.

 <p>Marco</p>	 <p>Roberta</p>	 <p>Denis Pelú</p>	 <p>Oliver</p>	 <p>Stefano</p>
 <p>Pierpaolo</p>	 <p>Salvatore</p>	 <p>Sammy</p>	 <p>Marco</p>	 <p><a href="#">Gianni</a></p>

## • AGGIUNGIMI SU GOOGLE+

Google+



## • CONSIGLIATI DAGLI UTENTI

Registrazione Crea un account o [per vedere cosa consigliano i tuoi amici.](#)



3 persone consigliano questo elemento.

3 persone consigliano questo elemento.

Una persona consiglia questo elemento.

Plug-in sociale di Facebook

## • Tag

[Apple](#) [BitTorrent](#) [browser](#) [Chrome](#) [Download](#) [DVD](#) [film](#) [Firefox](#) [flash](#) [FLV](#) [FUN](#) [funny](#)  
[video](#) [giochi](#) [Google](#) [grafica](#) [gratuito](#) [hack](#) [immagini](#) [iPhone](#) [iPod](#) [Linux](#) [Macintosh](#)  
[MacOSX](#) [Microsoft](#) [Mp3](#) [musica](#) [noadv](#) [OpenSource](#) [P2P](#) [password](#) [PDF](#) [plugin](#) [scaricare](#) [sicurezza](#)  
[streaming](#) [Torrent](#) [tv](#) [video](#) [virus](#) [Vista](#) [Windows](#) [Windows 7](#) [Windows Xp](#) [WordPress](#)  
[YouTube](#)



☺

### Ultimi post

- [Tutte le informazioni tecniche sui video in un solo click](#) Con la proliferazione di formati audio...
- [Copiare DVD protetti con HandBrake e XBMC](#) Copiare un DVD è un ottimo...
- [Programmare lo spegnimento di un pc con AMP WinOFF](#) AMP WinOFF è una comoda utility...
- [TNT Village scambio etico irraggiungibile? Di nuovo online](#) La paura dopo la chiusura di...
- [Ottimizzare e velocizzare Windows con Tweak Me!](#) Su questo sito abbiamo molte volte...

### Ultimi commenti

- [Bob Hart](#): ...aside it's FAKEness...anonyupload sucks!! lol it doesn't ...
- [Lorenzo Trizza](#): Sono appassionato di musica e possiedo tantissimi CD Audio (...)
- [etnaSante](#): Da .. mostlyseries.blogspot.com Filesonic & Fileserve are...

- [etnaSante](#): anche FILESERVE ha la stessa scritta che campeggia sulla hom...
- [ClaudioBG](#): Se Filesonic non tornerà sui suoi passi sarà un gravissimo d...

- Segui mambro.it



[disclaimer - informativa legale](#) | mambro.it is powered by [WordPress](#) | [contatti](#) | [come eravamo](#) | [chi sono](#) | the advertisement is handled by BlackGeek Ltd