

**EXPOSANITA'**

Mostra internazionale al servizio  
della sanità e dell'assistenza

## DEMENZE: QUALITÀ E INNOVAZIONE NELL'ASSISTENZA RESIDENZIALE Bologna 26 Maggio 2010

Wege nicht Werke

*M. Heidegger*

Le festività,  
occasioni per realizzare progetti tesi al  
benessere psicofisico degli ospiti della  
R.S.A. – “Progetto Carnevale”

Gianluca Belfiore, Educatore Professionale  
Cooperativa sociale NUOVA SAIR Onlus

P. Biancardi, V. Scamardella, D. Colantuono, I. Guadagno, G. Petricciuolo, N.  
Buonaiuto, M. Gallucci, L. Ascione, G. De Martino



# Il Progetto Carnevale



Progetto educativo-riabilitativo finalizzato e contestualizzato presso la R.S.A. Centro Geriatrico “Villa delle Terrazze” di Torre del Greco (NA)



# Obiettivi

- Mantenimento degli aspetti legati alla memoria procedurale (MLT)
- Riduzione BPSD
- Benessere psicofisico
- Stimolazione alla socializzazione
- Coinvolgimento e partecipazione dei familiari al progetto



# Metodologia

## I presupposti di base:


- Importanza dello stare insieme;
- Importanza al fare e non al risultato finale;
- Il fare come cura e *capacitazione*.





# Destinatari

- Tutti gli utenti (19) con differenti sindromi dementigene (AD, VD) comorbilità correlate
- 10 utenti hanno partecipato attivamente al progetto



## **Cut-off DI.CO.G.** (Disturbo cognitivo Grave)

A  $\geq$  6/10 (Relazioni sociali)

C  $\geq$  6/10 (Abilità manuali)

D  $\geq$  14/26 (Abilità cognitive)

F  $\geq$  8/16 (Comprensione Verbale)



# Materiali

- Colori a tempera
- Maschere
- Pennelli
- Riviste
- Forbici
- Carta
- Cartoncini colorati
- Colla

Coriandoli, festoni, maschere colorate per la festa di Carnevale con i familiari, amici e operatori.



# Tempi

4 sedute pomeridiane a settimana della durata di un'ora e trenta.

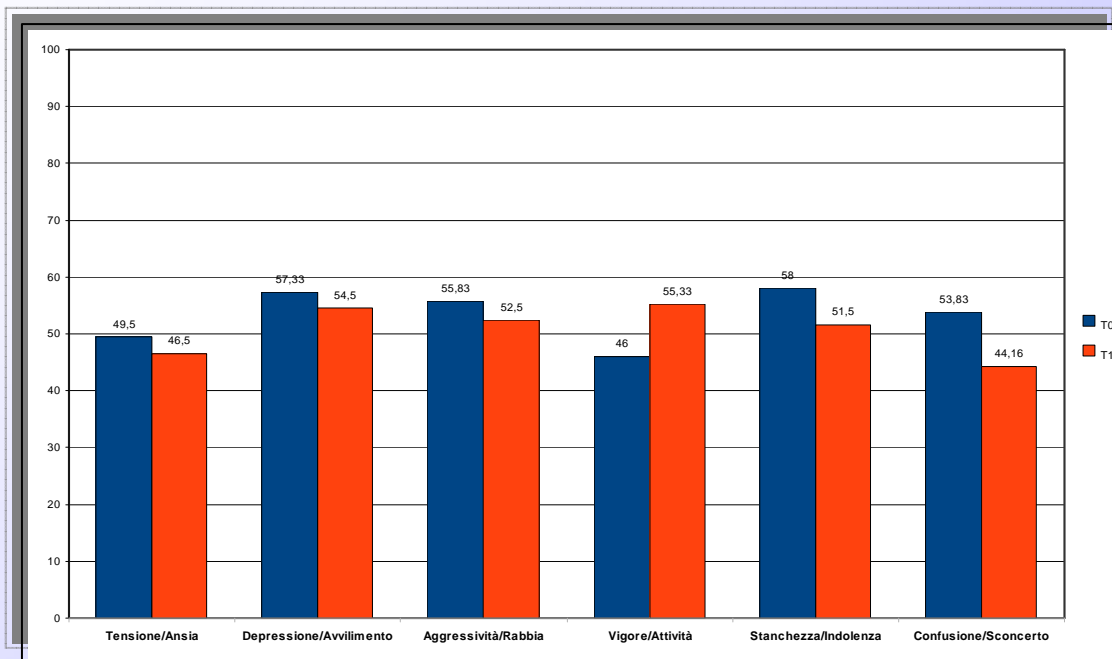
Setting condotto dall'educatore professionale insieme alle altre figure riabilitative, sociali e sanitarie:

- ✓ Animatore
- ✓ Terapista occupazionale
- ✓ Fisioterapista
- ✓ Infermiere
- ✓ OSS



# Risultati

## Profile of Mood State - POMS



## Analisi statistica dei dati: T di Student

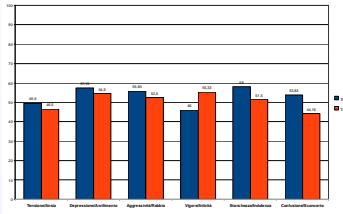
Fattore	T di Student	P
Tensione	1,068	0,06
Depressione	2,370	0,03
Aggressività	1,930	0,05
Vigore	-3,390	0,01
Stanchezza	2,500	0,02
Confusione	2,148	0,04

L'analisi statistica svolta sui risultati del POMS (pre-test T0 e post-test T1), ha dimostrato una variazione significativa di tutti i fattori presi in considerazione (ad esclusione del fattore "Tensione/ansia")



# Conclusioni

## Profile of Mood State - POMS



Come evidenziato dai risultati e dalle relative analisi statistiche svolte, la probabilità che i miglioramenti siano ascrivibili alla realizzazione delle attività del progetto è elevata e ci orienta ad utilizzare la medesima metodologia per l'implementazione di progetti futuri.