



 <p>SERVIZIO SANITARIO REGIONALE EMILIA-ROMAGNA Azienda Unità Sanitaria Locale di Bologna</p> <p>Istituto delle Scienze Neurologiche Istituto di Ricovero e Cura a Carattere Scientifico</p>		DIRIGENZA MEDICA FONDO DI POSIZIONE					
RELAZIONE TECNICO FINANZIARIA	fondo storico consolidato anno 2010	fondo determinato per anno 2011	fondo determinato per anno 2012	fondo determinato per anno 2013	fondo determinato per anno 2014	fondo determinato per anno 2015	fondo provvisorio per anno 2016 uguale a fondo 2015 con incremento LUM annuo e ipotesi importi da destinare alla valorizzazione incarichi dirigenziali
Il fondo 2011e seguenti - come risorse storiche consolidate - è uguale a quello per anno 2010, non essendo intervenuti rinnovi contrattuali ed essendo in regime di proroga il C.C.N.L. 2006-2009 -							
Risorse temporaneamente allocate all'esterno del fondo							
Definizione delle poste di destinazione del fondo per la contrattazione integrativa							
Destinazioni non disponibili alla contrattazione integrativa o comunque non regolate dal CIA sottoposto a certificazione	21.674.139	21.674.139	21.380.429	20.867.368	20.957.913	19.614.167	19.680.832
Destinazioni specificamente regolate dal Contratto Integrativo -							1.000.000
Destinazioni da regolare con successivi accordi integrativi						1.297.863	495.046
Sintesi della definizione delle poste di destinazione del Fondo per la contrattazione integrativa sottoposto a certificazione							
Destinazioni non disponibili alla contrattazione integrativa o comunque non regolate dal CIA sottoposto a certificazione	21.674.139	21.674.139	21.380.429	20.867.368	20.957.913	19.614.167	19.680.832
IPOTESI DI DESTINAZIONI SPECIFICAMENTE REGOLATE DAL CONTRATTO INTEGRATIVO							1.000.000
Destinazioni da regolare con successivi accordi integrativi						1.495.046	495.046

DIRIGENZA
MEDICA FONDO
DI POSIZIONE

RELAZIONE TECNICO FINANZIARIA	fondo storico consolidato anno 2010	fondo determinato per anno 2011	fondo determinato per anno 2012	fondo determinato per anno 2013	fondo determinato per anno 2014	fondo determinato per anno 2015	fondo provvisorio per anno 2016 uguale a fondo 2015 con incremento LUM annuo e ipotesi importi da destinare alla valorizzazione incarichi dirigenziali
Compatibilità economico finanziaria e modalità di copertura degli oneri del Fondo con riferimento agli strumenti annuali e pluriennali di Bilancio							
Il fondo è iscritto nel Bilancio di Previsione e nel Consuntivo dell'anno di riferimento nel suo valore complessivo							
Al momento della redazione del Bilancio d'esercizio si dà conto sia della quota di fondo già spesa sia della quota di fondo da spendere che viene accantonata con riferimento all'anno di riferimento nel conto di debito debiti verso dipendenti per arretrati							
quota spesa o impegnata da precedenti accordi	21.674.139	21.674.139	21.380.429	20.867.368	20.957.913	19.614.167	19.680.832
Destinazioni specificamente regolate dal Contratto Integrativo							1.000.000
Destinazioni da regolare con successivi accordi integrativi						1.495.046	495.046
totale fondo	21.674.139	21.674.139	21.380.429	20.867.368	20.957.913	21.109.213	21.175.878
Esposizione finalizzata alla verifica a consuntivo che il limite di spesa del fondo dell'anno precedente risulta rispettato							
Verifica delle disponibilità finanziarie dell' amm.ne ai fini della copertura delle diverse voci di destinazione del fondo. Il valore complessivo del fondo è iscritto nel Bilancio dell'anno di riferimento. Non esistono e non vengono utilizzate risorse non ricomprese nel fondo							

 <p>SERVIZIO SANITARIO REGIONALE EMILIA-ROMAGNA Azienda Unità Sanitaria Locale di Bologna</p> <p>Istituto delle Scienze Neurologiche Istituto di Ricovero e Cura a Carattere Scientifico</p>								
		DIRIGENZA MEDICA FONDO ACCESSORIE						
RELAZIONE TECNICO FINANZIARIA		fondo storico consolidato anno 2010	fondo determinato per anno 2011	fondo determinato per anno 2012	fondo determinato per anno 2013	fondo determinato per anno 2014	fondo determinato per anno 2015	fondo provvisorio per anno 2016 uguale a fondo 2015 con incremento LUM annuo
Risorse storiche consolidate		2.329.783	2.329.783	2.329.783	2.329.783	2.329.783	2.329.783	2.329.783
Incrementi/decrementi esplicitamente quantificati in sede di C.C.N.L.		1.233.736	1.233.736	1.233.736	1.233.736	1.233.736	1.233.736	1.233.736
Altri incrementi con carattere di certezza e stabilità								
Risorse variabili								
Decurtazioni del fondo ai sensi del D.L. n. 78/2010, convertito in L. n. 122/2010								
Decurtazioni del fondo in base a Circolare MEF n. 20/2015							- 130.781	- 130.781
Incremento fondo per cessione ramo d' Azienda (LUM)							5.817	17.452
Sintesi della costituzione del fondo sottoposto a certificazione		3.563.519	3.563.519	3.563.519	3.563.519	3.563.519	3.438.555	3.450.190

 SERVIZIO SANITARIO REGIONALE EMILIA-ROMAGNA Azienda Unità Sanitaria Locale di Bologna	 Istituto delle Scienze Neurologiche Istituto di Ricovero e Cura a Carattere Scientifico							
		DIRIGENZA MEDICA FONDO DI RISULTATO						
RELAZIONE TECNICO FINANZIARIA	fondo storico consolidato anno 2010	fondo determinato per anno 2011	fondo determinato per anno 2012	fondo determinato per anno 2013	fondo determinato per anno 2014	fondo determinato per anno 2015	fondo provvisorio per anno 2016 uguale a fondo 2015 con incremento LUM annuo	
Risorse storiche consolidate	5.514.593	5.514.593	5.514.593	5.514.593	5.514.593	5.514.593	5.514.593	5.514.593
Incrementi/decrementi esplicitamente quantificati in sede di C.C.N.L.	- 94.729	- 94.729	- 94.729	- 94.729	- 94.729	- 94.729	- 94.729	- 94.729
Altri incrementi con carattere di certezza e stabilità	- 236.000	- 236.000	- 236.000	- 236.000	- 236.000	- 236.000	- 236.000	- 236.000
Risorse variabili		2.900	2.800	3.800	3.800			
Decurtazioni del fondo ai sensi del D.L. n. 78/2010, convertito in L. n. 122/2010			- 10.656	- 142.032	- 104.832			
Decurtazioni del fondo in base a Circolare MEF n. 20/2015						- 190.248	- 190.248	
Incremento fondo per cessione ramo d' Azienda (LUM)						12.956	38.868	
Sintesi della costituzione del fondo sottoposto a certificazione	5.183.864	5.186.764	5.176.008	5.045.632	5.082.832	5.006.572	5.032.484	




DIRIGENZA
SANITARIA NON
MEDICA FONDO DI
POSIZIONE

RELAZIONE TECNICO FINANZIARIA	fondo storico consolidato anno 2010	fondo determinato per anno 2011	fondo determinato per anno 2012	fondo determinato per anno 2013	fondo determinato per anno 2014	fondo determinato per anno 2015	fondo provvisorio per anno 2016 uguale a fondo 2015 con incremento LUM annuo e ipotesi importi da destinare alla valorizzazione incarichi dirigenziali
Costituzione del fondo							
Risorse storiche consolidate	1.887.009	1.887.009	1.887.009	1.887.009	1.887.009	1.887.009	1.887.009
Il fondo 2011- come risorse storiche consolidate - è uguale a quello per anno 2010, non essendo intervenuti rinnovi contrattuali ed essendo in regime di proroga il C.C.N.L. 2006-2009							
Incrementi/decrementi esplicitamente quantificati in sede di C.C.N.L.	- 592.995	- 592.995	- 592.995	- 592.995	- 592.995	- 592.995	- 592.995
Altri incrementi con carattere di certezza e stabilità	173.572	173.572	173.572	173.572	173.572	173.572	173.572
Risorse variabili							
Decurtazioni del fondo a decorrere dal 01.01.2011, ai sensi del D.L. 78/2010 convertito in L. n. 122/2010			-16.455	-16.455	-16.455		
Decurtazioni del fondo in base a circolare MEF n. 20/2015						- 1.027	- 1.027


Incremento fondo per cessione ramo d' Azienda (LUM) nel 2016 incremento annuo						39.134	117.402
TOTALE FONDO DISPONIBILE	1.467.586	1.467.586	1.451.131	1.451.131	1.451.131	1.505.693	1.583.960
Il fondo 2011e seguenti - come risorse storiche consolidate - è uguale a quello per anno 2010, non essendo intervenuti rinnovi contrattuali ed essendo in regime di proroga il C.C.N.L. 2006- 2009 -							
Risorse temporaneamente allocate all'esterno del fondo							
Definizione delle poste di destinazione del fondo per la contrattazione integrativa							
Destinazioni non disponibili alla contrattazione integrativa o comunque non regolate dal CIA sottoposto a certificazione	1.467.586	1.467.586	1.451.131	1.252.670	1.295.876	1.351.186	1.429.454
Destinazioni specificamente regolate dal Contratto Integrativo -							120.000
Destinazioni da regolare con successivi accordi integrativi				198.461	155.255	154.507	34.507
Sintesi della definizione delle poste di destinazione del Fondo per la contrattazione integrativa sottoposto a certificazione							
Destinazioni non disponibili alla contrattazione integrativa o comunque non regolate dal CIA sottoposto a certificazione	1.467.586	1.467.586	1.451.131	1.252.670	1.295.876	1.351.186	1.429.454
IPOTESI DI DESTINAZIONI SPECIFICAMENTE REGOLATE DAL CONTRATTO INTEGRATIVO							120.000
Destinazioni da regolare con successivi accordi integrativi				198.461	155.255	154.507	34.507

Totale poste di destinazione del fondo	1.467.586	1.467.586	1.451.131	1.451.131	1.451.131	1.505.693	1.583.960
Si attesta che si è operato nel rispetto della copertura delle destinazioni di utilizzo del fondo aventi natura certa e continuativa							
Si attesta che si attribuiranno gli incentivi economici previsti nel rispetto del principio di attribuzione selettiva							
Schema generale riassuntivo del fondo per la contrattazione integrativa e confronto con il corrispondente fondo certificato nell'anno precedente -							
Si attesta che si è realizzato il rispetto dei limiti di spesa rappresentati dal fondo sia nella fase programmatica della gestione economico finanziaria che in quella a consuntivo							
destinazioni di utilizzo del fondo aventi carattere di certezza e stabilità	1.467.586	1.467.586	1.451.131	1.252.670	1.295.876	1.351.186	1.429.454
quote destinate alla contrattazione integrativa							120.000
Destinazioni da regolare con successivi accordi integrativi				198.461	155.255	154.507	34.507
totale fondo	1.467.586	1.467.586	1.451.131	1.451.131	1.451.131	1.505.693	1.583.960
Compatibilità economico finanziaria e modalità di copertura degli oneri del Fondo con riferimento agli strumenti annuali e pluriennali di Bilancio							
Il fondo è iscritto nel Bilancio di Previsione e nel Consuntivo dell'anno di riferimento nel suo valore complessivo							

Al momento della redazione del Bilancio d'esercizio si dà conto sia della quota di fondo già spesa sia della quota di fondo da spendere che viene accantonata con riferimento all'anno di riferimento nel conto di debito debiti verso dipendenti per arretrati							
quota spesa o impegnata da precedenti accordi	1.467.586	1.467.586	1.451.131	1.252.670	1.295.876	1.351.186	1.429.454
Destinazioni specificamente regolate dal Contratto Integrativo							120.000
Destinazioni da regolare con successivi accordi integrativi				198.461	155.255	154.507	34.507
totale fondo	1.467.586	1.467.586	1.451.131	1.451.131	1.451.131	1.505.693	1.583.960
Esposizione finalizzata alla verifica a consuntivo che il limite di spesa del fondo dell'anno precedente risulta rispettato							
Verifica delle disponibilità finanziarie dell' amm.ne ai fini della copertura delle diverse voci di destinazione del fondo. Il valore complessivo del fondo è iscritto nel Bilancio dell'anno di riferimento. Non esistono e non vengono utilizzate risorse non ricomprese nel fondo							




RELAZIONE TECNICO FINANZIARIA	fondo storico consolidato anno 2010	fondo determinato per anno 2011	fondo determinato per anno 2012	fondo determinato per anno 2013	fondo determinato per anno 2014	fondo determinato per anno 2015	fondo provvisorio per anno 2016 uguale a fondo 2015 con incremento LUM annuo
Costituzione del fondo							
Risorse storiche consolidate	171.165	171.165	171.165	171.165	171.165	171.165	171.165
Incrementi/decrementi esplicitamente quantificati in sede di C.C.N.L.	63.797	63.797	63.797	63.797	63.797	63.797	63.797
Il fondo 2011- come risorse storiche consolidate - è uguale a quello per anno 2010, non essendo intervenuti rinnovi contrattuali ed essendo in regime di proroga il C.C.N.L. 2006-2009							
Altri incrementi/decrementi con carattere di certezza e stabilità	- 70.000	- 70.000	- 70.000	- 70.000	- 70.000	- 70.000	- 70.000
Risorse variabili							
Decurtazioni del fondo a decorrere dal 01.01.2011, ai sensi del D.L. 78/2010 convertito in L. n. 122/2010							
Decurtazioni del fondo in base a circolare MEF n. 20/2015						- 115	- 115
Incremento fondo per cessione ramo d' Azienda (LUM)						8.338	25.014
TOTALE FONDO DISPONIBILE	164.962	164.962	164.962	164.962	164.962	173.185	189.861



**SERVIZIO SANITARIO REGIONALE
EMILIA-ROMAGNA**
Azienda Unità Sanitaria Locale di Bologna

**DIRIGENZA
SANITARIA
NON MEDICA
FONDO
RISULTATO**


RELAZIONE TECNICO FINANZIARIA	fondo storico consolidato anno 2010	fondo determinato per anno 2011	fondo determinato per anno 2012	fondo determinato per anno 2013	fondo determinato per anno 2014	fondo determinato per anno 2015	fondo provvisorio per anno 2016 uguale a fondo 2015 con incremento LUM annuo
Costituzione del fondo							
Risorse storiche consolidate	712.738	712.738	712.738	712.738	712.738	712.738	712.738
Incrementi/decrementi esplicitamente quantificati in sede di C.C.N.L.	- 13.852	- 13.852	- 13.852	- 13.852	- 13.852	- 13.852	- 13.852
Altri incrementi con carattere di certezza e stabilità	- 18.000	- 18.000	- 18.000	- 18.000	- 18.000	- 18.000	- 18.000
Risorse variabili							
Decurtazioni del fondo a decorrere dal 01.01.2011, ai sensi del D.L. 78/2010 convertito in L. n. 122/2010			- 8.264	- 10.820	- 10.820		
Decurtazioni del fondo in base a circolare MEF n. 20/2015						- 477	- 477
Incremento fondo per cessione ramo d' Azienda (LUM)						29.349	88.046
TOTALE FONDO DISPONIBILE	680.886	680.886	672.622	670.066	670.066	709.758	768.456

 <p>SERVIZIO SANITARIO REGIONALE EMILIA-ROMAGNA Azienda Unità Sanitaria Locale di Bologna</p>	<p>Istituto delle Scienze Neurologiche Istituto di Ricovero e Cura a Carattere Scientifico</p>							
		<p>AREA COMPARTO FONDO FASCE RETRIBUTIVE, POSIZIONI ORGANIZZATIVE, VALORE COMUNE EX INDENNITA' QUALIFIC. PROF.LE, INDENN. PROF.LE SPECIFICA</p>						
<p>RELAZIONE TECNICO FINANZIARIA</p>	<p>fondo anno 2010</p>	<p>fondo anno 2011</p>	<p>fondo anno 2012</p>	<p>fondo anno 2013</p>	<p>fondo anno 2014</p>	<p>fondo anno 2015</p>	<p>fondo provvisorio anno 2016</p>	
<p>III.1 MODULO 1 - La costituzione del fondo per la contrattazione integrativa</p>								
<p>Risorse storiche consolidate</p>	<p>17.718.394</p>	<p>17.718.394</p>	<p>17.718.394</p>	<p>17.718.394</p>	<p>17.718.394</p>	<p>17.718.394</p>	<p>17.718.394</p>	
<p>Incrementi esplicitamente quantificati in sede di C.C.N.L.</p>	<p>1.685.266</p>	<p>1.699.784</p>	<p>1.715.289</p>	<p>1.738.248</p>	<p>1.754.308</p>	<p>1.685.266</p>	<p>1.685.266</p>	
<p>Altri incrementi con carattere di certezza e stabilità (RIA)</p>	<p>1.091.374</p>	<p>1.091.374</p>	<p>1.091.374</p>	<p>1.091.374</p>	<p>1.091.374</p>	<p>1.091.374</p>	<p>1.091.374</p>	
<p>III.1.2 Sezione II - Risorse variabili</p>	<p>0</p>	<p>0</p>	<p>0</p>	<p>0</p>	<p>0</p>	<p>0</p>	<p>0</p>	
<p>III.1.3 Sezione III - Decurtazioni del fondo</p>								
<p>Decurtazioni del fondo da previsioni C.C.N.L.</p>	<p>1.371.079</p>	<p>1.502.658</p>	<p>1.491.095</p>	<p>1.480.254</p>	<p>1.469.414</p>	<p>1.371.079</p>	<p>1.371.079</p>	
<p>Spostamento risorse dal fondo produttività collettiva</p>	<p>100.000</p>	<p>100.000</p>	<p>100.000</p>	<p>100.000</p>	<p>100.000</p>	<p>100.000</p>	<p>100.000</p>	
<p>Decurtazioni del fondo da anno 2011 in base a D.L. 78/2010, convertito in L. 122/2010</p>		<p>43.128</p>	<p>116.205</p>	<p>429.841</p>	<p>204.456</p>			
<p>Decurtazioni fondo in base a circolare MEF n. 20/2015</p>						<p>252.000</p>	<p>252.000</p>	
<p>incremento per RIA</p>						<p>67.154</p>	<p>67.154</p>	
<p>Incremento fondo per cessione ramo d'azienda (LUM)</p>						<p>75.334</p>	<p>226.003</p>	
<p>III.1.4 Sezione IV Sintesi della costituzione del fondo sottoposto a certificazione</p>	<p>19.223.956</p>	<p>19.063.767</p>	<p>19.017.758</p>	<p>18.737.921</p>	<p>18.990.207</p>	<p>19.114.444</p>	<p>19.265.113</p>	

III 1.5 Sezione V Risorse temporaneamente allocate all'esterno del fondo	0	0	0	0	0	0	0
totale disponibile alla contrattazione integrativa	19.223.956	19.063.767	19.017.758	18.737.921	18.990.207	19.114.444	19.265.113
III.2 Modulo II Definizione delle poste di destinazione del fondo per la contrattazione integrativa							
III 2.1 Sezione I - Destinazioni non disponibili alla contrattazione integrativa o comunque non regolate dal CIA sottoposto a certificazione	19.223.956	19.063.767	19.017.758	18.737.921	18.296.457	18.655.529	18.627.829
III.2.2 Sezione II - Destinazioni specificamente regolate dal Contratto Integrativo							26.856
III.2.3. Sezione III - Destinazioni ancora da regolare					693.750	458.915	610.428
III 2.4. Sezione IV Sintesi della definizione delle poste di destinazione del Fondo per la contrattazione integrativa sottoposto a certificazione	19.223.956	19.063.767	19.017.758	18.737.921	18.990.207	19.114.444	19.265.113
III 2.5. Sezione V Destinazioni temporaneamente allocate all'esterno del fondo	0	0	0	0	0	0	0
III 2.6. Sezione VI Attestazione motivata, dal punto di vista tecnico finanziario, del rispetto di vincoli di carattere generale							
Si attesta che si è operato nel rispetto della copertura delle destinazioni di utilizzo del fondo aventi natura certa e continuativa							


Si attesta che le progressioni economiche vengono attribuite nel rispetto del principio della selettività							
III.3 Modulo III Schema generale riassuntivo del fondo per la contrattazione integrativa e confronto con il corrispondente fondo certificato nell'anno precedente	19.223.956	19.063.767	19.017.758	18.737.921	18.990.207	19.114.444	19.265.113
Confronto fra fondo anno successivo ed anno precedente		-160.189	-46.009	-279.837	252.286	124.237	150.669
I fondi anni 2010 - 2011- 2012 - 2013 - 2014 - 2015 come risorse storiche consolidate - sono uguali a quello per anno 2009, non essendo intervenuti rinnovi contrattuali ed essendo in regime di proroga il C.C.N.L. 2006-2009	17.718.394	17.718.394	17.718.394	17.718.394	17.718.394	17.718.394	17.718.394
Incrementi esplicitamente quantificati in sede di C.C.N.L.	1.685.266	1.699.784	1.715.290	1.738.248	1.754.308	1.685.266	1.685.266
Altri incrementi con carattere di certezza e stabilità (RIA)	1.091.374	1.091.374	1.091.374	1.091.374	1.091.374	1.091.374	1.091.374
RIA anno 2015						67.154	67.154
Decurtazioni del fondo da previsioni C.C.N.L.	1.371.079	1.502.658	1.491.095	1.480.254	1.469.414	1.371.079	1.371.079
Decurtazioni del fondo da anno 2011 in base a D.L. 78/2010, convertito in L. 122/2010		43.128	116.205	429.841	204.456		
Decurtazioni fondo in base a circolare MEF n. 20/2015						252.000	252.000
Incremento fondo per cessione ramo d'azienda (LUM)						75.334	226.003
Spostamento risorse dal fondo produttività collettiva (CIA 2006-2009)	100.000	100.000	100.000	100.000	100.000	100.000	100.000
TOTALE FONDO	19.223.956	19.063.767	19.017.758	18.737.921	18.990.207	19.114.444	19.265.113
III.4 MODULO IV - Compatibilità economico finanziaria e modalità di copertura degli oneri del Fondo con riferimento agli strumenti annuali e pluriennali di Bilancio							
I fondi sono iscritti nel Bilancio di Previsione e nel Consuntivo dell'anno di riferimento nel loro valore complessivo							

Al momento della redazione del Bilancio d'esercizio si dà conto sia delle quote di fondo già spese sia delle quote di fondo residue che vengono accantonate con riferimento all'anno di riferimento. La somma delle quote spese e delle quote accantonate corrispondono all'ammontare del fondo. Le quote accantonate sono iscritte nel conto di debito 24080200 "Debiti verso dipendenti per arretrati"							
Si è realizzato il rispetto dei limiti di spesa rappresentati dal fondo sia nella fase programmatica della gestione economico finanziaria che in quella a consuntivo							

 <p>SERVIZIO SANITARIO REGIONALE EMILIA-ROMAGNA Azienda Unità Sanitaria Locale di Bologna</p>	<p>Istituto delle Scienze Neurologiche Istituto di Ricovero e Cura a Carattere Scientifico</p>	<p>AREA COMPARTO FONDO COMPENSI LAVORO STRAORDINARIO E PARTICOLARI CONDIZIONI DI DISAGIO PERICOLO O DANNO</p>						
RELAZIONE TECNICO FINANZIARIA	fondo anno 2010	fondo anno 2011	fondo anno 2012	fondo anno 2013	fondo anno 2014	fondo anno 2015	fondo provvisorio anno 2016	
III.1 MODULO 1 - La costituzione del fondo per la contrattazione integrativa								
Risorse storiche consolidate	9.199.671	9.199.671	9.199.671	9.199.671	9.199.671	9.199.671	9.199.671	
Incrementi esplicitamente quantificati in sede di C.C.N.L.	964.430	964.430	964.430	964.430	964.430	964.430	964.430	
Altri incrementi con carattere di certezza e stabilità								
III.1.2 Sezione II - Risorse variabili								
III.1.3 Sezione III - Decurtazioni del fondo								
Decurtazioni del fondo da anno 2011 in base a D.L. 78/2010, convertito in L. 122/2010	0	0	0	0	0	0	0	
Decurtazioni fondo in base a circolare MEF n. 20/2015						553.401	553.401	
Incremento fondo per cessione ramo d'azienda (LUM)						20.945	62.836	
III.1.4 Sezione IV Sintesi della costituzione del fondo sottoposto a certificazione	10.164.101	10.164.101	10.164.101	10.164.101	10.164.101	9.631.645	9.673.536	

III 1.5 Sezione V Risorse temporaneamente allocate all'esterno del fondo	0	0	0	0	0	0	0
totale disponibile alla contrattazione integrativa	10.164.101	10.164.101	10.164.101	10.164.101	10.164.101	9.631.645	9.673.536
III.2 Modulo II Definizione delle poste di destinazione del fondo per la contrattazione integrativa							
III 2.1 Sezione I - Destinazioni non disponibili alla contrattazione integrativa o comunque non regolate dal CIA sottoposto a certificazione	10.164.101	10.164.101	10.164.101	10.164.101	9.771.755	9.597.312	9.360.148
III.2.2 Sezione II - Destinazioni specificamente regolate dal Contratto Integrativo							
III.2.3. Sezione III - Destinazioni ancora da regolare	-	-	-	-	392.346	34.333	313.388
III 2.4. Sezione IV Sintesi della definizione delle poste di destinazione del Fondo per la contrattazione integrativa sottoposto a certificazione	10.164.101	10.164.101	10.164.101	10.164.101	10.164.101	9.631.645	9.673.536
III 2.5. Sezione V Destinazioni temporaneamente allocate all'esterno del fondo	0	0	0	0	0	0	0
III 2.6. Sezione VI Attestazione motivata, dal punto di vista tecnico finanziario, del rispetto di vincoli di carattere generale							
Si attesta che si è operato nel rispetto della copertura delle destinazioni di utilizzo del fondo aventi natura certa e continuativa							
III.3 Modulo III Schema generale riassuntivo del fondo per la contrattazione integrativa e confronto con il corrispondente fondo certificato nell'anno precedente	10.164.101	10.164.101	10.164.101	10.164.101	10.164.101	9.631.645	9.673.536
Confronto fra fondo anno successivo ed anno precedente		-	-	-	-	532.456	41.891

I fondi anni 2010 - 2011- 2012 - 2013 - 2014 - 2015 come risorse storiche consolidate - sono uguali a quello per anno 2009, non essendo intervenuti rinnovi contrattuali ed essendo in regime di proroga il C.C.N.L. 2006-2009	9.199.671	9.199.671	9.199.671	9.199.671	9.199.671	9.199.671	9.199.671
Incrementi esplicitamente quantificati in sede di C.C.N.L.	964.430	964.430	964.430	964.430	964.430	964.430	964.430
Decurtazioni del fondo da previsioni C.C.N.L.							
Decurtazioni del fondo da anno 2011 in base a D.L. 78/2010, convertito in L. 122/2010	0	0	0	0	0	0	0
Decurtazioni fondo in base a circolare MEF n. 20/2015						553.401	553.401
Incremento fondo per cessione ramo d'azienda (LUM)						20.945	62.836
TOTALE FONDO	10.164.101	10.164.101	10.164.101	10.164.101	10.164.101	9.631.645	9.673.536
III.4 MODULO IV - Compatibilità economico finanziaria e modalità di copertura degli oneri del Fondo con riferimento agli strumenti annuali e pluriennali di Bilancio							
I fondi sono iscritti nel Bilancio di Previsione e nel Consuntivo dell'anno di riferimento nel loro valore complessivo							
Al momento della redazione del Bilancio d'esercizio si dà conto sia delle quote di fondo già spese sia delle quote di fondo residue che vengono accantonate con riferimento all'anno di riferimento. La somma delle quote spese e delle quote accantonate corrispondono all'ammontare del fondo. Le quote accantonate sono iscritte nel conto di debito 24080200 "Debiti verso dipendenti per arretrati"							
Si è realizzato il rispetto dei limiti di spesa rappresentati dal fondo sia nella fase programmatoria della gestione economico finanziaria che in quella a consuntivo							

 <p>SERVIZIO SANITARIO REGIONALE EMILIA-ROMAGNA Azienda Unità Sanitaria Locale di Bologna</p>	<p>Istituto delle Scienze Neurologiche Istituto di Ricovero e Cura a Carattere Scientifico</p>	<p>FONDO PRODUTTIVITA' COLLETTIVA PER IL MIGLIORAMENTO DEI SERVIZI E PER IL PREMIO QUALITA' PRESTAZIONE INDIVIDUALE</p>						
RELAZIONE TECNICO FINANZIARIA	fondo anno 2010	fondo anno 2011	fondo anno 2012	fondo anno 2013	fondo anno 2014	fondo anno 2015	fondo provvisorio anno 2016	
III.1 MODULO 1 - La costituzione del fondo per la contrattazione integrativa								
Risorse storiche consolidate	10.976.948	10.976.948	10.976.948	10.976.948	10.976.948	10.976.948	10.976.948	
Incrementi esplicitamente quantificati in sede di C.C.N.L.	577.043	577.043	577.043	577.043	577.043	577.043	577.043	
Altri incrementi con carattere di certezza e stabilità								
III.1.2 Sezione II - Risorse variabili	4.848	1.576	2.119	1.350	1.350	4.848	4.848	
III.1.3 Sezione III - Decurtazioni del fondo								
Spostamento risorse al fondo fasce retributive, posizioni organizzative, valore comune ex indenn. qualific. prof.le, indennità prof.le specifica	- 100.000	- 100.000	- 100.000	- 100.000	- 100.000	- 100.000	- 100.000	
Decurtazioni del fondo da anno 2011 in base a D.L. 78/2010, convertito in L. 122/2010		- 9.977	- 141.168	- 226.078	- 125.320			
Decurtazioni fondo in base a circolare MEF n. 20/2015						- 1.036.794	- 1.036.794	
Incremento fondo per cessione ramo d'azienda (LUM)						37.338	112.014	
III.1.4 Sezione IV Sintesi della costituzione del fondo sottoposto a certificazione	11.458.839	11.445.590	11.314.942	11.229.263	11.330.021	10.459.383	10.534.059	
III 1.5 Sezione V Risorse temporaneamente allocate all'esterno del fondo	0	0	0	0	0	0	0	
III.2 Modulo II Definizione delle poste di destinazione del fondo per la contrattazione integrativa								
III.3 Modulo III Schema generale riassuntivo del fondo per la contrattazione integrativa e confronto con il corrispondente fondo certificato nell'anno precedente	11.458.839	11.445.590	11.314.942	11.229.263	11.330.021	10.459.383	10.534.059	
Confronto fra fondo anno successivo ed anno precedente		- 13.249	- 130.648	- 85.679	100.758	- 870.638	74.676	

I fondi anni 2010 - 2011- 2012 - 2013 - 2014 - 2015 come risorse storiche consolidate - sono uguali a quello per anno 2009, non essendo intervenuti rinnovi contrattuali ed essendo in regime di proroga il C.C.N.L. 2006-2009	10.976.948	10.976.948	10.976.948	10.976.948	10.976.948	10.976.948	10.976.948
Incrementi esplicitamente quantificati in sede di C.C.N.L.	577.043	577.043	577.043	577.043	577.043	577.043	577.043
Altri incrementi con carattere di certezza e stabilità							
Risorse variabili (ART. 53, COMMA 7 del D. Lgs. N. 165/2001)	4.848	1.576	2.119	1.350	1.350	4.848	4.848
Spostamento risorse al fondo fasce retributive, posizioni organizzative, valore comune ex indenn. qualific. prof.le, indennità prof.le specifica (CIA 2006-2009)	100.000	100.000	100.000	100.000	100.000	100.000	100.000
Decurtazioni del fondo in base a D.L. 78/2010, convertito in L. 122/2010		9.977	141.168	226.078	125.320		
Decurtazioni fondo in base a circolare MEF n. 20/2015						1.036.794	1.036.794
Incremento fondo per cessione ramo d'azienda (LUM)						37.338	112.014
totale fondo	11.458.839	11.445.590	11.314.942	11.229.263	11.330.021	10.459.383	10.534.059
III.4 MODULO IV - Compatibilità economico finanziaria e modalità di copertura degli oneri del Fondo con riferimento agli strumenti annuali e pluriennali di Bilancio							
I fondi sono stati iscritti nel Bilancio di Previsione e nel Consuntivo dell'anno di riferimento nel loro valore complessivo							
Al momento della redazione del Bilancio d'esercizio si dà conto sia delle quote di fondo già spese sia delle quote di fondo residue che vengono accantonate con riferimento all'anno di riferimento. La somma delle quote spese e delle quote accantonate corrispondono all'ammontare del fondo. Le quote accantonate sono iscritte nel conto di debito 24080200 "Debiti verso dipendenti per arretrati"							
Si è realizzato il rispetto dei limiti di spesa rappresentati dal fondo sia nella fase programmatoria della gestione economico finanziaria che in quella a consuntivo							