


Prospetto di cui all'art. 8, comma 1, DL 66/2014 - enti SSN

CONTO ECONOMICO


SCHEMA DI BILANCIO	Consuntivo 2024
A.1) Contributi in c/esercizio	1.867.120.477
A.1.a) Contributi in c/esercizio - da Regione o Provincia Autonoma per quota F.S. regionale	1.812.771.396
A.1.b) Contributi in c/esercizio - extra fondo	49.558.087
A.1.b.1) Contributi da Regione o Prov. Aut. (extra fondo) - vincolati	16.924.363
A.1.b.2) Contributi da Regione o Prov. Aut. (extra fondo) - Risorse aggiuntive da bilancio a titolo di copertura LEA	-
A.1.b.3) Contributi da Regione o Prov. Aut. (extra fondo) - Risorse aggiuntive da bilancio a titolo di copertura extra LEA	1.782.884
A.1.b.4) Contributi da Regione o Prov. Aut. (extra fondo) - altro	322.952
A.1.b.5) Contributi da aziende sanitarie pubbliche (extra fondo)	112.688
A.1.b.6) Contributi da altri soggetti pubblici	30.415.200
A.1.c) Contributi in c/esercizio - per ricerca	4.507.089
A.1.c.1) da Ministero della Salute per ricerca corrente	2.287.840
A.1.c.2) da Ministero della Salute per ricerca finalizzata	1.291.672
A.1.c.3) da Regione e altri soggetti pubblici	722.316
A.1.c.4) da privati	205.261
A.1.d) Contributi in c/esercizio - da privati	283.905
A.2) Rettifica contributi c/esercizio per destinazione ad investimenti	-1.233.078
A.3) Utilizzo fondi per quote inutilizzate contributi vincolati di esercizi precedenti	35.511.434
A.4) Ricavi per prestazioni sanitarie e sociosanitarie a rilevanza sanitaria	225.474.713
A.4.a) Ricavi per prestazioni sanitarie e sociosanitarie - ad aziende sanitarie pubbliche	197.469.992
A.4.b) Ricavi per prestazioni sanitarie e sociosanitarie - intramoenia	18.954.612
A.4.c) Ricavi per prestazioni sanitarie e sociosanitarie - altro	9.050.109
A.5) Concorsi, recuperi e rimborsi	46.662.840
A.6) Compartecipazione alla spesa per prestazioni sanitarie (Ticket)	31.601.660
A.7) Quota contributi in c/capitale imputata nell'esercizio	26.075.045
A.8) Incrementi delle immobilizzazioni per lavori interni	-
A.9) Altri ricavi e proventi	4.969.083
Totale A)	2.236.182.175
B) COSTI DELLA PRODUZIONE	
B.1) Acquisti di beni	271.953.566
B.1.a) Acquisti di beni sanitari	266.719.959
B.1.b) Acquisti di beni non sanitari	5.233.607
B.2) Acquisti di servizi sanitari	1.210.360.643
B.2.a) Acquisti di servizi sanitari - Medicina di base	108.765.695
B.2.b) Acquisti di servizi sanitari - Farmaceutica	115.624.528
B.2.c) Acquisti di servizi sanitari per assistenza specialistica ambulatoriale	121.775.478
B.2.d) Acquisti di servizi sanitari per assistenza riabilitativa	173.150
B.2.e) Acquisti di servizi sanitari per assistenza integrativa	13.706.966
B.2.f) Acquisti di servizi sanitari per assistenza protesica	10.950.379
B.2.g) Acquisti di servizi sanitari per assistenza ospedaliera	383.639.255
B.2.h) Acquisti prestazioni di psichiatria residenziale e semiresidenziale	19.964.907
B.2.i) Acquisti prestazioni di distribuzione farmaci File F	117.599.757
B.2.j) Acquisti prestazioni termali in convenzione	3.570.186
B.2.k) Acquisti prestazioni di trasporto sanitario	50.236.941
B.2.l) Acquisti prestazioni socio-sanitarie a rilevanza sanitaria	161.385.459
B.2.m) Compartecipazione al personale per att. Libero-prof. (intramoenia)	14.874.708
B.2.n) Rimborsi Assegni e contributi sanitari	17.739.261
B.2.o) Consulenze, collaborazioni, interinale, altre prestazioni di lavoro sanitarie e sociosanitarie	14.571.936
B.2.p) Altri servizi sanitari e sociosanitari a rilevanza sanitaria	55.782.036
B.2.q) Costi per differenziale Tariffe TUC	-
B.3) Acquisti di servizi non sanitari	111.647.430
B.3.a) Servizi non sanitari	107.968.329
B.3.b) Consulenze, collaborazioni, interinale, altre prestazioni di lavoro non sanitarie	1.607.177
B.3.c) Formazione	2.071.924
B.4) Manutenzione e riparazione	31.208.866
B.5) Godimento di beni di terzi	16.306.563
B.6) Costi del personale	492.571.352
B.6.a) Personale dirigente medico	156.094.004
B.6.b) Personale dirigente ruolo sanitario non medico	22.733.908
B.6.c) Personale comparto ruolo sanitario	222.784.651
B.6.d) Personale dirigente altri ruoli	7.804.882
B.6.e) Personale comparto altri ruoli	83.153.907



Prospetto di cui all'art. 8, comma 1, DL 66/2014 - enti SSN

CONTO ECONOMICO

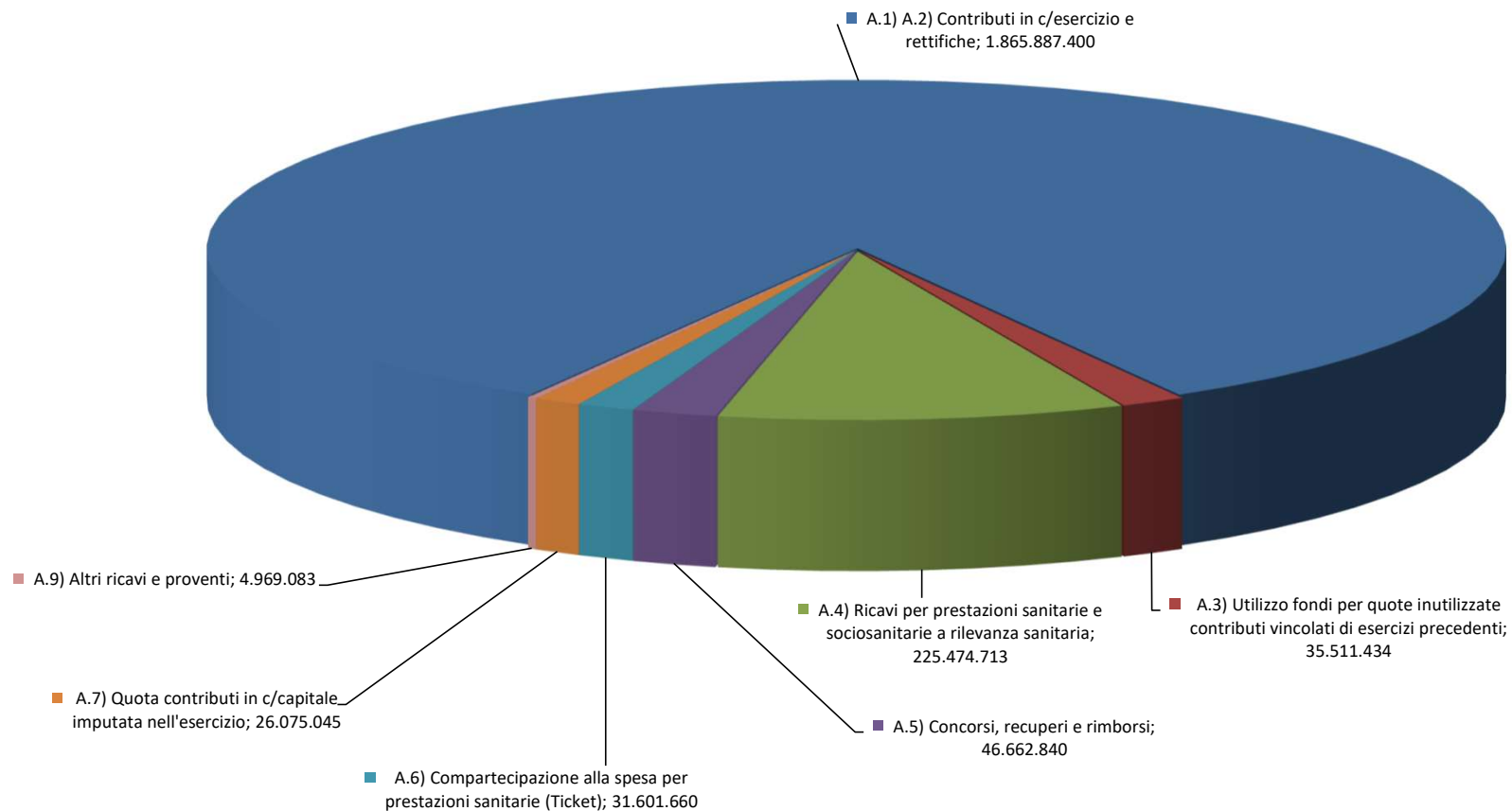
SCHEMA DI BILANCIO	Consuntivo 2024
B.7) Oneri diversi di gestione	4.416.883
B.8) Ammortamenti	38.761.688
B.8.a) Ammortamenti immobilizzazioni immateriali	1.721.236
B.8.b) Ammortamenti dei Fabbricati	25.262.371
B.8.c) Ammortamenti delle altre immobilizzazioni materiali	11.778.081
B.9) Svalutazione delle immobilizzazioni e dei crediti	1.386.806
B.10) Variazione delle rimanenze	-8.190.098
B.10.a) Variazione delle rimanenze sanitarie	-8.342.607
B.10.b) Variazione delle rimanenze non sanitarie	152.509
B.11) Accantonamenti	33.228.499
B.11.a) Accantonamenti per rischi	4.090.751
B.11.b) Accantonamenti per premio operosità	1.414.737
B.11.c) Accantonamenti per quote inutilizzate di contributi vincolati	17.011.497
B.11.d) Altri accantonamenti	10.711.513
Totale B)	2.203.652.196
DIFF. TRA VALORE E COSTI DELLA PRODUZIONE (A-B)	32.529.979
C) PROVENTI E ONERI FINANZIARI	
C.1) Interessi attivi ed altri proventi finanziari	58.587
C.2) Interessi passivi ed altri oneri finanziari	1.377.221
Totale C)	-1.318.633
D) RETTIFICHE DI VALORE DI ATTIVITA' FINANZIARIE	
D.1) Rivalutazioni	-
D.2) Svalutazioni	-
Totale D)	-
E) PROVENTI E ONERI STRAORDINARI	
E.1) Proventi straordinari	43.102.892
E.1.a) Plusvalenze	-
E.1.b) Altri proventi straordinari	43.102.892
E.2) Oneri straordinari	56.199.313
E.2.a) Minusvalenze	142.043
E.2.b) Altri oneri straordinari	56.057.270
Totale E)	-13.096.421
RISULTATO PRIMA DELLE IMPOSTE (A-B+C+D+E)	18.114.925
Y) IMPOSTE SUL REDDITO DELL'ESERCIZIO	
Y.1) IRAP	35.753.976
Y.1.a) IRAP relativa a personale dipendente	32.215.424
Y.1.b) IRAP relativa a collaboratori e personale assimilato a lavoro dipendente	2.384.924
Y.1.c) IRAP relativa ad attività di libera professione (intramoenia)	1.153.628
Y.1.d) IRAP relativa ad attività commerciali	-
Y.2) IRES	832.039
Y.3) Accantonamento a fondo imposte (accertamenti, condoni, ecc.)	-
Totale Y)	36.586.015
UTILE (PERDITA) DELL'ESERCIZIO	-18.471.090




SERVIZIO SANITARIO REGIONALE
EMILIA-ROMAGNA
Azienda Unità Sanitaria Locale di Bologna

Istituto delle Scienze Neurologiche
Istituto di Ricovero e Cura a Carattere Scientifico

Rappresentazione grafica Valore della Produzione
Conto Economico ex d.lgs. 118/2011
Schema di Bilancio Decreto Interministeriale 20 marzo 2013





SERVIZIO SANITARIO REGIONALE
EMILIA-ROMAGNA
Azienda Unità Sanitaria Locale di Bologna

Istituto delle Scienze Neurologiche
Istituto di Ricovero e Cura a Carattere Scientifico

Rappresentazione grafica Costi della Produzione

Conto Economico ex d.lgs. 118/2011
Schema di Bilancio Decreto Interministeriale 20 marzo 2013

