

BILANCIO DI ESERCIZIO 2022



2022 Bilancio di Esercizio

Azienda **USL** di **Bologna**



SERVIZIO SANITARIO REGIONALE
EMILIA-ROMAGNA
Azienda Unità Sanitaria Locale di Bologna

Istituto delle Scienze Neurologiche
Istituto di Ricovero e Cura a Carattere Scientifico

DELIBERA

SCHEMI DI BILANCIO E PROSPETTI CONTABILI

RENDICONTO FINANZIARIO

SCHEMA DI NOTA INTEGRATIVA

RELAZIONE SULLA GESTIONE

ALLEGATI

RENDICONTAZIONE INVESTIMENTI PROGRAMMATI E REALIZZATI

SCHEMI DI BILANCIO E PROSPETTI CONTABILI GESTIONE SOCIALE

RENDICONTO FINANZIARIO GESTIONE SOCIALE

SCHEMA DI NOTA INTEGRATIVA GESTIONE SOCIALE

CONTO ECONOMICO DELLE ATTIVITA' COMMERCIALI

ANDAMENTO DELLA GESTIONE E RISULTATI

DELLE SOCIETA' PARTECIPATE

GESTIONE DI CASSA

ATTESTAZIONE TEMPI DI PAGAMENTO

FUNZIONI SOVRAZIENDALI EMERGENZA E

CENTRO REGIONALE SANGUE CRS

BILANCIO SEZIONALE DELLA RICERCA

IRCCS DELLE NEUROSCIENZE


RENDICONTAZIONE AVEC

RACCOLTA FONDI COVID

FINANZIAMENTO DEL SERVIZIO SANITARIO REGIONALE ANNO 2022


ACCORDI DI FORNITURA


PARERE E RELAZIONE DEL COLLEGIO SINDACALE



DELIBERA

DELLO LA
O





FRONTESPIZIO DELIBERAZIONE

AOO: ASL_BO
REGISTRO: Deliberazione
NUMERO: 0000152
DATA: 03/05/2023 16:47
OGGETTO: RETTIFICA PER MERO ERRORE MATERIALE DEL MODELLO LA REDATTO AI SENSI DEL DECRETO LEGISLATIVO 118/2011 - BILANCIO DI ESERCIZIO 2022 APPROVATO CON DELIBERA N.141 DEL 28 APRILE 2023

SOTTOSCRITTO DIGITALMENTE DA:

Il presente atto è stato firmato digitalmente da Bordon Paolo in qualità di Direttore Generale
Con il parere favorevole di Roti Lorenzo - Direttore Sanitario
Con il parere favorevole di Ferro Giovanni - Direttore Amministrativo

Su proposta di Stefano Masini - Servizio Unico Metropolitan Contabilita' e Finanza (SUMCF) che esprime parere favorevole in ordine ai contenuti sostanziali, formali e di legittimità del presente atto

CLASSIFICAZIONI:

- [01-06-02]

DESTINATARI:


- Collegio sindacale
- UO Programmazione e Controllo (SC)
- Servizio Unico Metropolitan Contabilita' e Finanza (SUMCF)

DOCUMENTI:

File	Firmato digitalmente da	Hash
DELI0000152_2023_delibera_firmata.pdf	Bordon Paolo; Ferro Giovanni; Masini Stefano; Roti Lorenzo	D0C1E83746524DFEDE478E94422E7A5B25F1920133E10BE5895ABEC60FC276FC
DELI0000152_2023_Allegato1.pdf:		D80C055169BCB7603CBF4D446C6030E559DC273B84C247F4EA94B8010C9BD9D0



L'originale del presente documento, redatto in formato elettronico e firmato digitalmente e' conservato a cura dell'ente produttore secondo normativa vigente.
Ai sensi dell'art. 3bis c4-bis Dlgs 82/2005 e s.m.i., in assenza del domicilio digitale le amministrazioni possono predisporre le comunicazioni ai cittadini come documenti informatici sottoscritti con firma digitale o firma elettronica avanzata ed inviare ai cittadini stessi copia analogica di tali documenti sottoscritti con firma autografa sostituita a mezzo stampa predisposta secondo le disposizioni di cui all'articolo 3 del Dlgs 39/1993.



DELIBERAZIONE

OGGETTO: RETTIFICA PER MERO ERRORE MATERIALE DEL MODELLO LA REDATTO AI SENSI DEL DECRETO LEGISLATIVO 118/2011 - BILANCIO DI ESERCIZIO 2022 APPROVATO CON DELIBERA N.141 DEL 28 APRILE 2023

IL DIRETTORE GENERALE

Richiamata la propria delibera n.141 del 28 aprile 2023 con oggetto “Adozione del bilancio di esercizio 2022”;

Considerato che, per mero errore materiale, nel documento di bilancio di esercizio 2022 adottato con delibera 141 del 28 aprile 2023 esiste un disallineamento delle informazioni contabili tra la contabilità analitica ed il modello ministeriale di rilevazione dei livelli di assistenza 2022 (di seguito Modello LA);

Rilevato altresì che tale disallineamento è relativo alla voce LA1 Consumi e manutenzioni di esercizio sanitari;


Ritenuto necessario modificare il suddetto modello ministeriale LA 2022 e conseguentemente la relativa relazione;

Considerato che, trattandosi di un mero errore di compilazione del modello ministeriale tale modifica non altera in alcun modo il risultato economico del bilancio e pertanto viene confermata ogni altra parte e contenuto della propria deliberazione n.141 del 28 aprile 2023 avente per oggetto “Adozione del bilancio di esercizio 2022”;

Delibera

Per le ragioni espresse in premessa

1. di sostituire il paragrafo 5.5 "Relazione sui costi per livelli essenziali di assistenza - Mod.L.A. - anno 2022" nel documento di bilancio di esercizio 2022 adottato con delibera 141 del 28 aprile 2023, come risulta dall'allegato alla presente delibera;
2. di confermare in ogni altra sua parte i contenuti e i risultati rappresentati nella propria deliberazione n. 141 del 28 aprile 2023 avente per oggetto “Adozione del bilancio di esercizio 2022”;



3. di trasmettere la presente delibera del Bilancio di Esercizio anno 2022 alla Regione per gli adempimenti di cui al D.Lgs. 118/2011;
4. di inviare copia del presente atto al Collegio Sindacale.

Responsabile del procedimento ai sensi della L. 241/90:
Romina Pagnini

5.5 RELAZIONE SUI COSTI PER LIVELLI ESSENZIALI DI ASSISTENZA – Mod. L.A. - ANNO 2022

I costi sostenuti per livello di assistenza sono rilevati attraverso il sistema di contabilità analitica trasmessi annualmente alla Regione Emilia-Romagna ed al Ministero secondo i modelli regionale COA01 e ministeriale LA. Elaborando tali informazioni, infatti, si desumono i costi per i diversi livelli di assistenza, garantendo altresì la corrispondenza rispetto al conto economico del Bilancio d'Esercizio.

Di seguito si riporta la Tabella 1 del modello LA con i costi sostenuti dall'Azienda USL Bologna declinati per Livelli di assistenza (confronto 2021-2022).

Tab.1

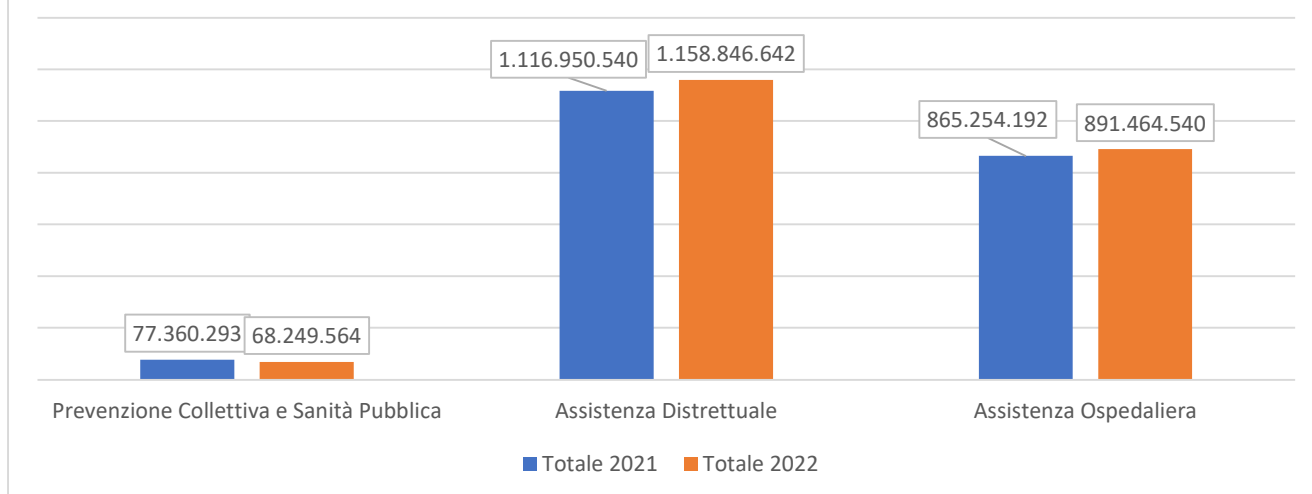
Aggregato LA	Totale 2021	Totale 2022	Δ vs 2021 ass	Δ vs 2021 %	Incidenza 2021	Incidenza 2022
Prevenzione Collettiva e Sanità Pubblica	77.360.293	68.249.564	-9.110.729	-11,8%	3,8%	3,2%
Assistenza Distrettuale	1.116.950.540	1.158.846.642	41.896.102	3,8%	54,2%	54,7%
Assistenza Ospedaliera	865.254.192	891.464.540	26.210.347	3,0%	42,0%	42,1%
TOTALE COMPLESSIVO	2.059.565.026	2.118.560.746	58.995.720	2,9%	100%	100%

Il confronto 2021-2022 evidenzia un incremento complessivo dei costi di circa 58,995 milioni di euro pari a +2,9% su un totale di 2.118,560 milioni di euro di risorse impiegate al fine di garantire i Livelli Essenziali di Assistenza nel loro complesso.

Nel 2022 la distribuzione percentuale della spesa complessiva tra i tre LEA è la seguente:

- Prevenzione collettiva e sanità pubblica: 68,25 milioni di euro che costituisce il 3,2% delle risorse complessive impiegate, in calo dell' 11,8% sul 2021;
- Assistenza Distrettuale: 1.158,85 milioni di euro che pesa sul totale per il 54,7%, registrando un aumento dello 3,8% rispetto al 2021;
- Assistenza Ospedaliera: (compresa ricerca) 891,46 milioni di euro (pari al 42,1% sul complessivo, in aumento del 3% rispetto al 2021).

Livelli di Assistenza - confronto 2021 vs 2022



L'incremento complessivo dei costi è ascrivibile in maniera più significativa all'Assistenza Distrettuale (+41,90 milioni di euro) seguita dall' Assistenza Ospedaliera (+26,21 milioni di euro) ed attenuato parzialmente dalla diminuzione della Prevenzione collettiva e sanità pubblica (-9,11 milioni di euro).

Considerando l'aumento complessivo dei costi aziendali di 58,99 milioni di euro rispetto allo scorso esercizio 2021 (+2,9%), si evidenzia che tale valore è determinato da varie dinamiche incrementalì:

- in prima battuta, si è verificato un aumento considerevole dei costi derivante dall'incremento dei prezzi delle fonti energetiche.
- Ripresa dell'attività ordinaria di ricovero e ambulatoriale e dall'altro dall'evolversi dell'epidemia Covid che nel corso dell'anno ha visto ridotto il coinvolgimento delle strutture private nella gestione della pandemia.

Prevenzione collettiva e sanità pubblica

Il decremento di 9,1 milioni di euro è quasi esclusivamente spiegato dal minor impatto che il Covid 19 ha avuto nell'anno in corso rispetto al 2021.

Le principali riduzioni sono riscontrabili nel livello della Sorveglianza, prevenzione e controllo delle malattie infettive e parassitarie, inclusi i programmi vaccinali.

In particolare, le voci che registrano i maggiori decrementi sono le seguenti:

- personale assunto per fronteggiare l'emergenza covid, con contratto di collaborazioni coordinate e continuative e altre forme di lavoro autonomo per un totale di 5 mlnn di euro in meno rispetto al 2021, di cui -2,8 mln cococo sanitari, -1,6 mln altre forme di lavoro autonome sanitarie e 431 mila euro per il contact tracing;
- test sierologici eseguiti in farmacie pubbliche e private per un totale di 2,22 mlnn di euro in meno rispetto al 2021;
- costi per processazione tamponi covid effettuati dal Centro di riferimento regionale per le emergenze microbiologiche (CRREM) per 0,6 mlnn di euro;
- utilizzo spazi per vaccinazioni, per tamponi COVID e allestimenti stand aziendali legati alla campagna vaccinale per 0,72 mln di euro in meno rispetto al 2021.
- Riduzione del consumo di Dispositivi Medici per 0,64 mln di euro;
- In controtendenza il consumo di Vaccini per profilassi con e senza codice AIC che registra un aumento di + 0,4 mln di euro rispetto al 2021.

Assistenza distrettuale

Quest'anno si registra un incremento assoluto di 41,9 milioni di euro con un'incidenza sul totale che passa dal 54,2% del 2021 al 54,7%, del 2022.

I maggiori incrementi di costi si ritrovano nei seguenti livelli:

Assistenza farmaceutica

In questo livello del modello LA agiscono diversi fenomeni economici che spiegano l'aumento rispetto all'anno precedente di circa 15,8 milioni di euro. L'incremento è imputabile alla distribuzione diretta tramite farmacie convenzionate (per conto); alla distribuzione diretta di farmaci e all'assistenza farmaceutica convenzionata.

Assistenza protesica ed integrativa:

Le macro voci per assistenza integrativa e protesica rilevano a consuntivo 2022 un aumento di 2,2 mln di euro.

In merito all'assistenza protesica, la variazione trova il suo fondamento nell'incremento degli acquisti e distribuzione di dispositivi per incontinenza e stomia da parte delle Farmacie Pubbliche e Private. Per l'assistenza integrativa, la variazione in aumento deriva dal maggiore acquisto e distribuzione di alimenti ipoproteici per celiaci e nefropatici.

Assistenza specialistica ambulatoriale:

In questo livello i cui costi aumentano di 13,7 mln di euro, i maggiori incrementi riguardano

- Incremento della Somministrazione farmaci - Farmaci ad alto costo rimborsati extra-tariffa in ass. specialistica - mobilità passiva infra-regione per 7,3 mln di euro.
- la Libera professione specialistica + 1,24 mln di euro, attività comunque in ripresa nel corso del 2022 nonostante il perdurare dell'emergenza covid;
- la Specialistica convenzionata esterna: + 0,54 mln di euro, principalmente da Ospedali privati della Regione;
- Altre discipline e poliambulatori territoriali che incrementano per 2,67 mln di euro, in virtù della ripresa e recupero delle attività pregresse rallentate durante la pandemia.

Assistenza *sociosanitaria residenziale*

Si registra un aumento +1 milione di euro principalmente dovuti a:

- Disabili residenziale per 0,37 mln per FRNA Disabili - Rette per assistenza presso centri socio-riabilitativi residenziali privati della Regione (+200 mila euro) e FRNA Disabili - Oneri per accoglienza di sollievo presso strutture residenziali private della Regione (+130 mila euro);
- Comunità alloggio/appartamenti protetti per 200 mila euro e Dipendenze residenziale per 390 mila euro per Rette per Assistenza presso strutture residenziali;
- Neuropsichiatria Infanzia e Adolescenza residenze per percorsi DGR 1102/2014 Minori per 400 mila euro in più rispetto al 2021;

Assistenza ospedaliera

La macro area di assistenza ospedaliera registra un incremento rispetto all'anno precedente di 26,21 mln di euro con un'incidenza sul totale che sostanzialmente stabile passa dal 42,0% del 2021 al 42,1% del 2022.

Tale incremento, rispetto al 2021, è riscontrabile nel livello dell'Assistenza ospedaliera per acuti che comprende anche l'incremento della mobilità passiva infrarot - degenze - (pari a +2,84 milioni di euro) e Degenza per stranieri (pari a 939 mila euro in più) prevalentemente nei confronti di Istituto Ortopedico Rizzoli ed Azienda Ospedaliera di Bologna.

Si evidenzia che, più in generale, questo livello subisce gli incrementi che si riscontrano a livello aziendale sui servizi non sanitari e per Utenze, in particolare per energia elettrica e riscaldamento.

MODELLO LA 2022

Centro di costo	Descrizione	LA1 - Consumi e manutenzioni di esercizio-Sanitari	LA2 - Consumi e manutenzioni di esercizio-Non Sanitari	LA3 - Costi per acquisti di servizi- Prestazioni sanitarie	LA4 - Costi per acquisti di servizi- Serv. san. per erog. prestazioni	LA5 - Costi per acquisti di servizi- Servizi non sanitari	LA6 - Pers. ruolo sanitario	LA7 - Pers. ruolo profess.	LA8 - Pers. ruolo tecnico	LA9 - Pers. ruolo amminis.	LA10 - Ammortamenti	LA11 - Sopravvenienze/in sussistenze	LA12 - Altri Costi	LA13 - Oneri finanziari, svalutazioni, minusvalenze	Totale
PREVENZIONE COLLETTIVA E SANITA' PUBBLICA															
1A100	Sorveglianza, prevenzione e controllo delle malattie infettive e parassitarie, inclusi i programmi vaccinali	12.069.397	104.526	1.197.876	4.625.184	2.881.972	4.409.990	63.810	195.605	487.626	134.493	105.678	215.506	8.559	26.500.220
1A110	Vaccinazioni	11.708.768	63.404	2.207	1.184.757	249.802	1.637.763	9.216	40.173	166.104	43.336	36.007	76.361	2.916	15.220.813
1A120	Altri interventi per la sorveglianza, prevenzione e controllo delle malattie infettive e parassitarie	360.629	41.122	1.195.669	3.440.427	2.632.171	2.772.227	54.594	155.432	321.522	91.157	69.671	139.145	5.642	11.279.407
1B100	Tutela della salute e della sicurezza degli ambienti aperti e confinati	3.699	4.977	802	14.782	54.937	567.515	12.250	33.412	60.369	18.049	13.087	18.645	1.060	803.583
1C100	Sorveglianza, prevenzione e tutela della salute e sicurezza nei luoghi di lavoro	8.430	95.825	118.503	260.737	971.681	7.550.322	991.358	389.677	1.164.478	191.161	197.965	289.866	16.033	12.246.034
1D100	Salute animale e igiene urbana veterinaria	31.627	67.340	9.672	135.326	642.268	7.144.723	50.802	198.071	727.915	138.690	157.793	224.809	12.779	9.541.816
1E100	Sicurezza alimentare - Tutela della salute dei consumatori	1.290	20.603	3.247	17.699	224.750	2.407.784	13.197	58.339	246.879	47.496	52.967	73.830	4.290	3.172.370
1F100	Sorveglianza, prevenzione delle malattie croniche, inclusi la promozione di stili di vita sani e programmi organizzati di screening: sorveglianza e pr	275.769	57.247	1.069.184	787.633	1.181.548	4.776.689	36.225	223.298	895.978	223.445	122.337	219.823	9.908	9.879.082
1F110	Screening oncologici	249.404	21.905	624.219	562.355	714.827	1.882.656	12.871	135.735	425.559	139.022	48.113	71.337	3.896	4.891.898
1F111	Programmi organizzati svolti in apposita Unità operativa/Centro di costo	5.321	10.593	546.543	317.588	497.558	1.205.431	9.038	71.995	360.006	57.441	31.989	44.963	2.591	3.161.056
1F112	Programmi organizzati svolti in ambito consultoriale/ambulatoriale/territoriale	19.652	4.115	47.236	29.095	50.610	242.500	1.416	11.381	36.147	8.595	6.034	12.203	489	469.473
1F113	Programmi organizzati svolti in ambito ospedaliero	224.432	7.196	30.440	215.671	166.659	434.725	2.417	52.359	29.406	72.987	10.090	14.171	817	1.261.369
1F120	Altre attività di Sorveglianza e prevenzione delle malattie croniche, inclusi la promozione di stili di vita sani e prevenzione nutrizionale	26.365	35.342	444.965	225.278	466.721	2.894.033	23.354	87.563	470.419	84.422	74.224	148.486	6.011	4.987.184
1F121	Altre attività svolte in ambito extra-ospedaliero	26.365	35.342	444.965	225.278	466.721	2.894.033	23.354	87.563	470.419	84.422	74.224	148.486	6.011	4.987.184
1F122	Altre attività svolte in ambito ospedaliero	0	0	0	0	0	0	0	0	0	0	0	0	0	0
1G100	Attività medico legali per finalità pubbliche	5.158	49.013	290.563	377.353	221.604	1.868.339	12.711	115.623	508.578	46.855	54.156	100.431	4.386	3.654.770
1H100	Contributo Legge 210/92	0	0	0	2.451.687	0	0	0	0	0	0	0	0	0	2.451.687
19999	TOTALE PREV. COLLETTIVA E SANITA PUBBLICA	12.395.369	399.531	2.689.846	8.670.401	6.178.760	28.725.363	1.180.353	1.214.025	4.091.824	800.188	703.983	1.142.908	57.014	68.249.564
ASSISTENZA DISTRETTUALE															
2A100	Assistenza sanitaria di base	736.630	333.341	90.871.490	3.681.322	20.776.399	14.625.355	110.720	3.628.362	6.332.628	2.033.021	471.732	2.147.775	38.204	145.786.978
2A110	Medicina generale	8.354	12.045	74.757.808	1.086.264	274.276	165.932	6.885	55.329	175.731	33.238	29.332	1.427.794	2.376	78.035.361
2A111	Medicina generale - attività in convenzione	8.354	12.045	71.646.723	1.086.264	233.165	165.932	6.885	55.329	175.731	33.238	29.332	1.424.246	2.376	74.879.617
2A112	Medicina generale - prestazioni erogate nelle cure domiciliari	0	0	1.128.849	0	0	0	0	0	0	0	0	0	0	1.128.849
2A113	Medicina generale - prestazioni erogate presso strutture residenziali e semi-residenziali	0	0	366.252	0	0	0	0	0	0	0	0	0	0	366.252
2A114	Medicina generale - programmi vaccinali	0	0	1.615.985	0	0	0	0	0	0	0	0	0	0	1.615.985
2A115	Medicina generale - attività presso UCCP	0	0	0	0	41.111	0	0	0	0	0	0	3.548	0	44.659
2A116	Medicina generale - attività presso Ospedali di Comunità	0	0	0	0	0	0	0	0	0	0	0	0	0	0
2A120	Pediatria di libera scelta	0	0	16.083.911	0	0	0	0	0	0	0	0	101.522	0	16.185.433
2A121	Pediatria di libera scelta - attività in convenzione	0	0	16.059.767	0	0	0	0	0	0	0	0	101.522	0	16.161.289
2A122	Pediatria di libera scelta - prestazioni erogate nelle cure domiciliari	0	0	24.144	0	0	0	0	0	0	0	0	0	0	24.144
2A123	Pediatria di libera scelta - programmi vaccinali	0	0	0	0	0	0	0	0	0	0	0	0	0	0
2A124	Pediatria di libera scelta - attività presso UCCP	0	0	0	0	0	0	0	0	0	0	0	0	0	0
2A125	Pediatria di libera scelta - attività presso Ospedali di Comunità	0	0	0	0	0	0	0	0	0	0	0	0	0	0
2A130	Altra assistenza sanitaria di base	728.277	321.296	29.771	2.595.058	20.502.124	14.459.424	103.835	3.573.033	6.156.897	1.999.784	442.400	618.459	35.829	51.566.184
2A131	Altra assistenza sanitaria di base - UCCP	584.818	293.762	27.603	1.290.280	20.274.661	13.517.597	97.537	3.181.212	5.996.143	1.971.225	415.568	580.992	33.656	48.265.054
2A132	Altra assistenza sanitaria di base - Ospedali di Comunità	143.459	27.534	2.168	1.304.778	227.463	941.827	6.298	391.821	160.754	28.559	26.832	37.467	2.173	3.301.130
2B100	Continuità assistenziale	28.942	31.709	7.688.617	5.124	12.093	0	0	0	14.170	0	0	395.378	0	8.176.033
2C100	Assistenza ai turisti	0	0	21.015	0	239	0	0	0	0	0	0	0	0	21.254
2D100	Emergenza sanitaria territoriale	495.121	253.606	32.710.499	941.778	7.528.447	9.159.194	225.903	1.788.735	1.312.115	422.928	312.361	435.229	25.297	55.611.213
2E100	Assistenza farmaceutica	91.562.932	71.717	178.058.597	4.863.650	565.571	1.961.019	9.626	77.359	245.700	52.813	41.011	57.266	3.321	277.570.582
2E110	Assistenza farmaceutica erogata in regime di convenzione	58.797	44.996	108.947.384	44.836	339.523	918.920	4.511	36.250	115.133	22.558	19.218	26.835	1.556	110.580.517
2E120	Assistenza farmaceutica - erogazione diretta a livello territoriale	77.717.077	23.989	69.047.962	4.799.928	200.058	1.042.098	5.115	41.109	130.567	23.918	21.794	30.431	1.765	153.085.810
2E121	Assistenza farmaceutica - erogazione diretta a livello territoriale - Distribuzione diretta	50.758.370	23.989	64.272.648	4.799.928	200.058	1.042.098	5.115	41.109	130.567	23.918	21.794	30.431	1.765	121.351.790
2E122	Assistenza farmaceutica - erogazione diretta a livello territoriale - Distribuzione per conto	26.958.707	0	4.775.314	0	0	0	0	0	0	0	0	0	0	31.734.021
2E130	Assistenza farmaceutica - erogazione diretta a livello ospedaliero	13.787.057	2.732	63.251	18.886	25.991	0	0	0	0	6.337	0	0	0	13.904.255
2F100	Assistenza integrativa e protesica	8.051.131	14.468	21.795.474	7.318.225	1.647.551	117.040	4.856	104.042	931.196	141.558	20.689	28.890	1.676	40.176.796
2F110	Assistenza integrativa - Totale	8.048.967	2.113	11.768.692	395.106	10.952	0	0	0	0	70.799	0	0	0	20.296.629
2F111	Assistenza integrativa - Presidi per persone affette da malattia diabetica o da malattie	6.897.596	1.859	716.369	347.693	9.638	0	0	0	0	62.303	0	0	0	8.035.458
2F112	Assistenza integrativa - Prodotti destinati ad una alimentazione particolare	271.024	0	6.332.675	0	0	0	0	0	0	0	0	0	0	6.603.699
2F113	Assistenza integrativa -Dispositivi monouso forniti agli assistiti	880.347	254	4.719.648	47.413	1.314	0	0	0	0	8.496	0	0	0	5.657.472
2F120	Assistenza protesica	2.164	12.355	10.026.783	6.923.119	1.636.598	117.040	4.856	104.042	931.196	70.760	20.689	28.890	1.676	19.880.167

MODELLO LA 2022															
Centro di costo	Descrizione	LA1 - Consumi e manutenzioni di esercizio-Sanitari	LA2 - Consumi e manutenzioni di esercizio-Non Sanitari	LA3 - Costi per acquisti di servizi- Prestazioni sanitarie	LA4 - Costi per acquisti di servizi- Serv. san. per erog. prestazioni	LA5 - Costi per acquisti di servizi- Servizi non sanitari	LA6 - Pers. ruolo sanitario	LA7 - Pers. ruolo profess.	LA8 - Pers. ruolo tecnico	LA9 - Pers. ruolo amminis.	LA10 - Ammortamenti	LA11 - Sopravvenienze/in sussistenze	LA12 - Altri Costi	LA13 - Oneri finanziari, svalutazioni, minusvalenze	Totale
2G100	Assistenza specialistica ambulatoriale	31.360.640	1.328.139	133.546.824	36.105.836	27.490.977	77.674.967	460.605	8.804.941	6.340.663	8.137.776	1.952.649	3.479.558	156.279	336.839.855
2G110	Assistenza specialistica ambulatoriale - Attività prodotta in ambito ospedaliero	30.153.302	1.038.597	3.232.912	31.031.504	25.822.820	69.263.909	381.594	7.421.209	4.867.800	7.807.530	1.593.045	2.235.525	129.016	184.978.764
2G111	Assistenza specialistica ambulatoriale - Attività prodotta in ambito ospedaliero - attività di laboratorio	9.493.456	189.227	3.090.358	13.766.895	5.880.845	15.526.591	84.242	1.315.329	1.161.867	1.997.113	351.684	494.483	28.482	53.380.569
2G112	Assistenza specialistica ambulatoriale - Attività prodotta in ambito ospedaliero - diagnostica strumentale	2.656.972	166.912	25.124	2.023.953	4.664.108	12.602.747	70.185	1.607.521	789.324	1.144.168	293.001	410.942	23.729	26.478.685
2G113	Assistenza specialistica ambulatoriale - Attività prodotta in ambito ospedaliero - attività clinica	18.002.874	682.459	117.430	15.240.656	15.277.867	41.134.571	227.168	4.498.359	2.916.609	4.666.250	948.360	1.330.101	76.805	105.119.509
2G114	Assistenza specialistica ambulatoriale - Attività prodotta in ambito ospedaliero - farmaci ad alto costo rimborsati extra-	0	0	0	0	0	0	0	0	0	0	0	0	0	0
2G115	Assistenza specialistica ambulatoriale - Attività prodotta in ambito ospedaliero - dispositivi ad alto costo rimborsati extra-	0	0	0	0	0	0	0	0	0	0	0	0	0	0
2G120	Assistenza specialistica ambulatoriale - Attività prodotta in ambito distrettuale e da terzi	1.207.338	289.542	123.821.944	5.074.332	1.668.156	8.411.059	79.011	1.383.733	1.472.863	330.246	359.604	1.244.033	27.263	145.369.124
2G121	Assistenza specialistica ambulatoriale - Attività prodotta in ambito distrettuale e da terzi - attività di laboratorio	270.580	14.972	1.214.520	0	454	0	0	0	0	4.625	388	0	0	1.505.540
2G122	Assistenza specialistica ambulatoriale - Attività prodotta in ambito distrettuale e da terzi - diagnostica strumentale	7.647	11.866	17.328.901	3.669.148	60.603	760.021	3.286	46.616	59.462	50.547	14.939	19.508	1.134	22.033.678
2G123	Assistenza specialistica ambulatoriale - Attività prodotta in ambito distrettuale e da terzi - attività clinica	929.111	262.704	78.750.190	1.405.184	1.607.099	7.651.037	75.725	1.337.117	1.413.401	275.074	344.277	1.224.525	26.129	95.301.573
2G124	Assistenza specialistica ambulatoriale - Attività prodotta in ambito distrettuale e da terzi - farmaci ad alto costo rimborsati extra-tariffa	0	0	26.528.333	0	0	0	0	0	0	0	0	0	0	26.528.333
2G125	Assistenza specialistica ambulatoriale - Attività prodotta in ambito distrettuale e da terzi - dispositivi ad alto costo	0	0	0	0	0	0	0	0	0	0	0	0	0	0
2G130	Assistenza specialistica ambulatoriale - trasporto utenti	0	0	6.491.968	0	0	0	0	0	0	0	0	0	0	6.491.968
2H100	Assistenza sociosanitaria distrettuale, domiciliare e territoriale	1.778.464	656.287	33.007.903	12.165.992	9.119.843	62.192.696	327.867	4.456.276	5.527.143	2.161.250	1.430.418	2.370.296	113.132	135.307.568
2H110	Assistenza sociosanitaria distrettuale, domiciliare e territoriale - Cure domiciliari	1.481.324	165.456	12.691.333	6.980.616	2.145.924	12.460.644	62.116	672.232	1.606.680	394.052	264.649	369.542	21.433	39.316.002
2H111	Cure domiciliari	853.948	130.822	12.689.424	6.917.356	1.914.854	11.118.540	55.528	619.238	1.438.519	364.601	236.580	330.348	19.160	36.688.918
2H112	Cure palliative domiciliari	627.376	34.635	1.910	63.260	231.071	1.342.104	6.588	52.994	168.161	29.451	28.069	39.194	2.273	2.627.085
2H120	Assistenza sociosanitaria distrettuale, domiciliare e territoriale - Assistenza ai minori, donne, coppie, famiglia (consultori)	182.068	120.661	1.511.418	892.298	1.664.672	8.239.807	47.393	380.885	1.209.734	260.819	201.922	397.752	16.353	15.125.783
2H130	Assistenza sociosanitaria distrettuale, domiciliare e territoriale - Assistenza ai minori con disturbi in ambito neuropsichiatrico e del neurosviluppo	11.424	96.641	3.353.794	397.063	1.222.855	9.019.655	50.230	452.810	693.759	392.863	214.009	337.920	17.332	16.260.355
2H140	Assistenza sociosanitaria distrettuale, domiciliare e territoriale - Assistenza a persone con disturbi mentali	20.914	214.287	6.504.150	1.420.862	3.256.969	25.908.118	140.184	1.386.608	1.735.849	1.007.834	597.269	1.025.663	48.371	43.267.077
2H150	Assistenza sociosanitaria distrettuale, domiciliare e territoriale - Assistenza alle persone con disabilità	103	2.990	5.310.228	2.284.785	74.673	578.941	1.215	824.587	21.733	21.204	38.685	7.328	419	9.166.892
2H160	Assistenza sociosanitaria distrettuale, domiciliare e territoriale - Assistenza alle persone con dipendenze patologiche	82.631	56.252	3.636.981	190.367	754.750	5.985.530	26.730	739.155	259.387	84.477	113.884	232.092	9.223	12.171.459
2I100	Assistenza sociosanitaria semi-residenziale	29.101	15.799	19.095.435	804.023	302.294	963.900	4.018	677.396	71.901	58.539	17.117	58.988	1.386	22.099.897
2I110	Assistenza sociosanitaria semi-residenziale - Assistenza alle persone con disturbi mentali	474	112	184.474	0	73.289	0	0	0	0	0	0	0	0	258.349
2I120	Assistenza sociosanitaria semi-residenziale - Assistenza alle persone con disabilità	0	0	14.042.646	512	44.757	0	0	0	0	23.076	0	28.793	0	14.139.785
2I130	Assistenza sociosanitaria semi-residenziale - Assistenza alle persone con dipendenze patologiche	0	0	0	0	0	0	0	0	0	0	0	0	0	0
2I140	Assistenza sociosanitaria semi-residenziale - Assistenza alle persone non autosufficienti	28.628	15.687	3.986.810	803.510	177.978	963.900	4.018	677.396	71.901	35.346	17.117	30.195	1.386	6.813.872
2I150	Assistenza sociosanitaria semi-residenziale - Assistenza ai minori con disturbi in ambito neuropsichiatrico e del neurosviluppo	0	0	881.505	0	6.270	0	0	0	0	117	0	0	0	887.891
2J100	Assistenza sociosanitaria residenziale	3.428.496	74.744	118.861.537	341.652	1.247.881	3.263.697	20.724	839.476	278.970	641.286	98.931	130.246	7.151	129.234.793
2J110	Assistenza sociosanitaria residenziale - Assistenza alle persone con disturbi mentali	39.981	41.408	17.670.780	105.481	1.119.562	2.506.928	16.672	782.176	206.446	298.022	71.034	100.468	5.753	22.964.712
2J120	Assistenza sociosanitaria residenziale - Assistenza alle persone con disabilità	38.606	0	20.768.101	238	0	0	0	0	0	0	0	0	0	20.806.944
2J130	Assistenza sociosanitaria residenziale - Assistenza alle persone con dipendenze patologiche	0	0	4.671.670	6.270	0	0	0	0	0	0	0	1.305	0	4.679.245
2J140	Assistenza sociosanitaria residenziale - Assistenza alle persone non autosufficienti	3.035.242	0	68.082.500	139.595	31.319	0	0	0	0	335.780	10.633	4.418	0	71.639.486
2J150	Assistenza sociosanitaria semi-residenziale - Assistenza alle persone nella fase terminale della vita	314.666	33.336	3.788.125	66.157	96.999	756.769	4.052	57.300	72.524	7.484	17.265	24.056	1.398	5.240.134
2J160	Assistenza sociosanitaria residenziale - Assistenza ai minori con disturbi in ambito neuropsichiatrico e del neurosviluppo	0	0	3.880.360	23.911	0	0	0	0	0	0	0	0	0	3.904.271
2K100	Assistenza termale	0	0	2.930.216	0	0	0	0	0	0	0	0	0	0	2.930.216
2L100	Assistenza presso strutture sanitarie interne alle carceri	18.287	44.848	1.251.887	208.688	346.510	2.210.951	18.014	285.998	322.556	99.640	76.750	201.114	6.216	5.091.459
29999	TOTALE ASSISTENZA DISTRETTUALE	137.489.744	2.824.659	639.839.493	66.436.289	69.037.805	172.168.819	1.182.333	20.662.586	21.362.872	13.762.982	4.421.659	9.304.739	352.662	1.158.846.642

MODELLO LA 2022																
Centro di costo	Descrizione	LA1 - Consumi e manutenzioni di esercizio-Sanitari	LA2 - Consumi e manutenzioni di esercizio-Non Sanitari	LA3 - Costi per acquisti di servizi- Prestazioni sanitarie	LA4 - Costi per acquisti di servizi- Serv. san. per erog. prestazioni	LA5 - Costi per acquisti di servizi- Servizi non sanitari	LA6 - Pers. ruolo sanitario	LA7 - Pers. ruolo profess.	LA8 - Pers. ruolo tecnico	LA9 - Pers. ruolo amminis.	LA10 - Ammortamenti	LA11 - Sopravvenienze/in sussistenze	LA12 - Altri Costi	LA13 - Oneri finanziari, svalutazioni, minusvalenze	Totale	
ASSISTENZA OSPEDALIERA																
3A100	Attività di Pronto soccorso	3.181.431	458.020	8.021.007	1.481.917	9.467.623	23.760.775	142.337	5.013.019	1.516.132	2.683.762	594.697	836.156	48.163	57.205.039	
3A110	Attività diretta di Pronto soccorso e OBI	2.666.261	434.328	8.011.652	1.346.636	8.944.565	22.326.213	134.431	4.847.530	1.426.716	2.514.390	561.695	789.850	45.490	54.049.758	
3A111	Attività diretta di Pronto soccorso e OBI per accessi non seguiti da ricovero	2.348.958	360.925	8.002.307	1.133.367	7.656.921	18.590.905	112.023	4.092.099	1.258.059	2.077.017	467.662	657.787	37.875	46.795.903	
3A112	Attività diretta di Pronto soccorso e OBI per accessi seguiti da ricovero	317.303	73.404	9.345	213.270	1.287.644	3.735.308	22.409	755.432	168.657	437.373	94.033	132.063	7.615	7.253.855	
3A120	Accertamenti diagnostici strumentali e consulenze in PS per accessi non seguiti da ricovero	515.170	23.692	9.355	135.280	523.058	1.434.561	7.905	165.488	89.416	169.372	33.002	46.307	2.673	3.155.281	
3B100	Assistenza ospedaliera per acuti	55.036.990	3.199.558	327.625.709	20.520.416	62.617.065	188.647.413	1.096.565	31.045.552	8.545.209	17.567.426	4.601.446	6.475.639	372.658	727.351.647	
3B110	Assistenza ospedaliera per acuti - in Day Hospital	199.401	38.306	2.642.698	494.354	791.369	2.704.370	14.143	128.406	107.964	190.543	59.348	85.185	4.806	7.460.894	
3B120	Assistenza ospedaliera per acuti - in Day Surgery	3.241.143	164.388	12.785.762	899.521	3.708.025	11.639.122	65.274	1.441.722	491.272	1.014.530	273.904	383.585	22.183	36.130.429	
3B130	Assistenza ospedaliera per acuti - in Degenza Ordinaria	51.596.447	2.996.864	310.795.962	19.126.541	58.117.671	174.303.922	1.017.148	29.475.424	7.945.974	16.362.352	4.268.194	6.006.869	345.669	682.359.037	
3B140	Assistenza ospedaliera per acuti - Farmaci ad alto costo rimborsati extra-tariffa	0	0	1.401.287	0	0	0	0	0	0	0	0	0	0	1.401.287	
3B150	Assistenza ospedaliera per acuti - Dispositivi ad alto costo rimborsati extra-tariffa	0	0	0	0	0	0	0	0	0	0	0	0	0	0	
3C100	Assistenza ospedaliera per lungodegenti	144.770	29.551	1.999.212	83.502	688.351	2.052.794	12.310	414.106	92.703	160.664	51.657	72.342	4.184	5.806.145	
3D100	Assistenza ospedaliera per riabilitazione	4.038.679	121.524	21.081.582	501.964	2.667.691	8.544.250	46.676	774.752	386.182	637.702	195.864	274.302	15.862	39.287.032	
3E100	Trasporto sanitario assistito	0	0	6.897.150	0	0	0	0	0	0	0	0	0	0	6.897.150	
3F100	Attività trasfusionale	14.116.827	102.074	974.175	18.739.950	2.043.456	5.895.295	32.216	347.561	471.514	491.060	135.126	190.619	10.944	43.550.818	
3G100	Attività a supporto dei trapianti di cellule, organi e tessuti	313.467	18.790	3.439.544	32.459	116.170	344.525	1.769	9.912	13.312	30.002	7.422	10.394	601	4.338.367	
3H100	Attività a supporto delle donazioni di cellule riproduttive	0	0	0	0	0	0	0	0	0	0	0	0	0	0	
99999	TOTALE ASSISTENZA OSPEDALIERA	76.832.166	3.929.517	370.038.380	41.360.208	77.600.356	229.245.052	1.331.873	37.604.902	11.025.052	21.570.616	5.586.213	7.859.453	452.411	884.436.198	
48888	TOTALE COSTI PER ATTIVITA DI RICERCA	1.129.832	16.902	2.673	2.197.947	664.486	1.862.296	56.446	35.533	113.754	745.581	43.614	155.744	3.532	7.028.342	
49999	TOTALE AZIENDA	227.847.110	7.170.609	1.012.570.393	118.664.846	153.481.407	432.001.529	3.751.005	59.517.046	36.593.502	36.879.367	10.755.469	18.462.844	865.619	2.118.560.746	

Data 28 aprile 2023

Il Funzionario responsabile dell'area economico-finanziaria

Stefano Masini

Il Funzionario responsabile del Controllo di Gestione

Marilia Maci

Il Direttore Amministrativo

Giovanni Ferro

Il Direttore Generale

Paolo Bordon

MODELLO LA 2021															
Centro di costo	Descrizione	LA1 - Consumi e manutenzioni di esercizio-Sanitari	LA2 - Consumi e manutenzioni di esercizio-Non Sanitari	LA3 - Costi per acquisti di servizi- Prestazioni sanitarie	LA4 - Costi per acquisti di servizi- Serv. san. per erog. prestazioni	LA5 - Costi per acquisti di servizi- Servizi non sanitari	LA6 - Pers. ruolo sanitario	LA7 - Pers. ruolo profess.	LA8 - Pers. ruolo tecnico	LA9 - Pers. ruolo amminis.	LA10 - Ammortamenti	LA11 - Sopravvenienze/in sussistenze	LA12 - Altri Costi	LA13 - Oneri finanziari, svalutazioni, minusvalenze	Totale
PREVENZIONE COLLETTIVA E SANITA' PUBBLICA															
1A100	Sorveglianza, prevenzione e controllo delle malattie infettive e parassitarie, inclusi i programmi vaccinali	12.054.390	131.040	1.872.432	11.817.654	2.415.108	4.597.742	65.756	160.465	546.654	120.604	34.577	465.763	5.597	34.287.784
1A110	Vaccinazioni	11.195.679	80.792	10.332	3.727.748	156.651	1.642.671	8.699	32.172	178.784	43.752	11.321	211.899	1.833	17.302.331
1A120	Altri interventi per la sorveglianza, prevenzione e controllo delle malattie infettive e parassitarie	858.711	50.248	1.862.100	8.089.906	2.258.458	2.955.072	57.057	128.293	367.869	76.852	23.257	253.865	3.765	16.985.452
1B100	Tutela della salute e della sicurezza degli ambienti aperti e confinati	20.292	3.384	4.583	41.975	58.935	704.245	13.304	29.264	79.309	15.139	5.022	23.327	813	999.593
1C100	Sorveglianza, prevenzione e tutela della salute e sicurezza nei luoghi di lavoro	27.132	56.999	176.358	313.901	836.962	7.578.325	1.113.160	366.076	1.180.480	188.082	62.702	303.262	10.150	12.213.592
1D100	Salute animale e igiene urbana veterinaria	56.887	43.251	48.839	218.144	616.610	7.733.754	51.969	172.612	845.133	141.905	53.514	252.550	8.663	10.243.830
1E100	Sicurezza alimentare - Tutela della salute dei consumatori	3.915	10.727	14.362	43.203	184.677	2.271.714	11.773	56.742	248.521	48.044	15.736	73.229	2.547	2.985.190
1F100	Sorveglianza, prevenzione delle malattie croniche, inclusi la promozione di stili di vita sani e programmi organizzati di screening: sorveglianza e pr	338.611	48.922	1.254.822	757.309	1.111.223	4.212.513	30.084	187.208	948.844	237.522	34.992	219.193	5.665	9.386.907
1F110	Screening oncologici	303.152	28.487	755.086	480.886	648.671	1.472.602	10.003	78.993	437.907	162.090	12.020	55.529	1.946	4.447.372
1F111	Programmi organizzati svolti in apposita Unità operativa/Centro di costo	4.151	5.019	586.319	279.770	518.870	976.026	7.698	58.971	390.048	28.801	8.709	40.007	1.410	2.905.800
1F112	Programmi organizzati svolti in ambito consultoriale/ambulatoriale/territoriale	88.434	11.457	1.375	16.796	29.787	214.402	969	7.768	30.147	18.063	1.392	6.464	225	427.279
1F113	Programmi organizzati svolti in ambito ospedaliero	210.567	12.011	167.392	184.320	100.013	282.174	1.336	12.253	17.712	115.226	1.919	9.059	311	1.114.293
1F120	Altre attività di Sorveglianza e prevenzione delle malattie croniche, inclusi la promozione di stili di vita sani e prevenzione nutrizionale	35.459	20.435	499.736	276.422	462.552	2.739.911	20.080	108.216	510.937	75.431	22.972	163.664	3.719	4.939.535
1F121	Altre attività svolte in ambito extra-ospedaliero	35.459	20.435	499.736	276.422	462.552	2.739.911	20.080	108.216	510.937	75.431	22.972	163.664	3.719	4.939.535
1F122	Altre attività svolte in ambito ospedaliero	0	0	0	0	0	0	0	0	0	0	0	0	0	0
1G100	Attività medico legali per finalità pubbliche	14.434	38.955	254.684	384.725	276.933	2.312.367	16.230	228.272	1.049.231	68.214	23.312	130.213	3.774	4.801.342
1H100	Contributo Legge 210/92	0	0	0	2.442.053	0	0	0	0	0	0	0	0	0	2.442.053
19999	TOTALE PREV. COLLETTIVA E SANITA PUBBLICA	12.515.662	333.279	3.626.080	16.018.965	5.500.449	29.410.660	1.302.277	1.200.639	4.898.172	819.510	229.856	1.467.537	37.210	77.360.293
ASSISTENZA DISTRETTUALE															
2A100	Assistenza sanitaria di base	747.450	302.444	92.305.946	2.513.277	21.259.309	10.806.636	87.587	3.366.273	6.173.828	1.988.271	125.802	2.745.753	20.365	142.442.943
2A110	Medicina generale	28.688	19.698	76.161.803	1.042.327	284.013	242.344	9.548	76.561	297.118	54.203	13.715	2.124.095	2.220	80.356.333
2A111	Medicina generale - attività in convenzione	28.688	19.698	72.696.465	1.042.327	284.013	242.344	9.548	76.561	297.118	54.203	13.715	2.124.095	2.220	76.890.996
2A112	Medicina generale - prestazioni erogate nelle cure domiciliari	0	0	1.511.359	0	0	0	0	0	0	0	0	0	0	1.511.359
2A113	Medicina generale - prestazioni erogate presso strutture residenziali e semi-residenziali	0	0	425.500	0	0	0	0	0	0	0	0	0	0	425.500
2A114	Medicina generale - programmi vaccinali	0	0	1.528.478	0	0	0	0	0	0	0	0	0	0	1.528.478
2A115	Medicina generale - attività presso UCCP	0	0	0	0	0	0	0	0	0	0	0	0	0	0
2A116	Medicina generale - attività presso Ospedali di Comunità	0	0	0	0	0	0	0	0	0	0	0	0	0	0
2A120	Pediatria di libera scelta	0	0	16.034.688	0	0	0	0	0	0	0	0	101.117	0	16.135.805
2A121	Pediatria di libera scelta - attività in convenzione	0	0	15.999.271	0	0	0	0	0	0	0	0	101.117	0	16.100.388
2A122	Pediatria di libera scelta - prestazioni erogate nelle cure domiciliari	0	0	35.417	0	0	0	0	0	0	0	0	0	0	35.417
2A123	Pediatria di libera scelta - programmi vaccinali	0	0	0	0	0	0	0	0	0	0	0	0	0	0
2A124	Pediatria di libera scelta - attività presso UCCP	0	0	0	0	0	0	0	0	0	0	0	0	0	0
2A125	Pediatria di libera scelta - attività presso Ospedali di Comunità	0	0	0	0	0	0	0	0	0	0	0	0	0	0
2A130	Altra assistenza sanitaria di base	718.762	282.746	109.455	1.470.950	20.975.296	10.564.292	78.039	3.289.712	5.876.710	1.934.069	112.088	520.542	18.145	45.950.805
2A131	Altra assistenza sanitaria di base - UCCP	600.324	258.429	101.913	1.299.970	20.834.063	9.797.118	73.317	2.973.972	5.729.769	1.907.943	105.305	489.037	17.047	44.188.207
2A132	Altra assistenza sanitaria di base - Ospedali di Comunità	118.438	24.317	7.542	170.980	141.233	767.174	4.722	315.740	146.941	26.125	6.783	31.505	1.098	1.762.598
2B100	Continuità assistenziale	135.789	147.241	8.981.518	3.630	9.545	0	0	0	0	14.148	0	403.535	0	9.695.406
2C100	Assistenza ai turisti	0	0	20.450	0	239	0	0	0	0	0	0	0	0	20.689
2D100	Emergenza sanitaria territoriale	554.267	221.901	31.095.213	676.230	6.982.879	8.570.862	170.528	1.606.606	1.274.144	488.980	87.470	420.343	14.160	52.163.583
2E100	Assistenza farmaceutica	78.471.285	117.537	175.830.137	4.596.658	455.512	1.807.735	8.169	65.497	254.180	53.935	11.733	54.497	1.899	261.728.775
2E110	Assistenza farmaceutica erogata in regime di convenzione	140.324	106.476	105.011.378	48.254	278.105	691.708	3.126	25.062	97.260	19.350	4.490	20.853	727	106.447.113
2E120	Assistenza farmaceutica - erogazione diretta a livello territoriale	69.961.203	10.538	70.818.759	4.543.990	152.664	1.116.026	5.043	40.435	156.920	28.500	7.243	33.644	1.173	146.876.138
2E121	Assistenza farmaceutica - erogazione diretta a livello territoriale - Distribuzione diretta	48.879.785	10.538	66.663.952	4.543.990	152.664	1.116.026	5.043	40.435	156.920	28.500	7.243	33.644	1.173	121.639.913
2E122	Assistenza farmaceutica - erogazione diretta a livello territoriale - Distribuzione per conto	21.081.417	0	4.154.807	0	0	0	0	0	0	0	0	0	0	25.236.225
2E130	Assistenza farmaceutica - erogazione di diretta a livello ospedaliero	8.369.758	522	0	4.415	24.743	0	0	0	0	6.085	0	0	0	8.405.524
2F100	Assistenza integrativa e protesica	6.777.346	12.897	21.749.279	6.581.325	1.566.972	112.995	4.452	100.713	945.778	82.885	6.395	29.702	1.035	37.971.772
2F110	Assistenza integrativa - Totale	6.769.410	785	11.080.814	363.253	248	0	0	0	0	31.272	0	0	0	18.245.782
2F111	Assistenza integrativa - Presidi per persone affette da malattia diabetica o da malattie	5.853.078	691	8.743	319.662	218	0	0	0	0	27.519	0	0	0	6.209.911
2F112	Assistenza integrativa - Prodotti destinati ad una alimentazione particolare	177.508	0	6.675.119	0	0	0	0	0	0	0	0	0	0	6.852.627
2F113	Assistenza integrativa - Dispositivi monouso forniti agli assistiti	738.824	94	4.396.952	43.590	30	0	0	0	0	3.753	0	0	0	5.183.243
2F120	Assistenza protesica	7.936	12.112	10.668.464	6.218.072	1.566.724	112.995	4.452	100.713	945.778	51.613	6.395	29.702	1.035	19.725.990

MODELLO LA 2021															
Centro di costo	Descrizione	LA1 - Consumi e manutenzioni di esercizio-Sanitari	LA2 - Consumi e manutenzioni di esercizio-Non Sanitari	LA3 - Costi per acquisti di servizi- Prestazioni sanitarie	LA4 - Costi per acquisti di servizi- Serv. san. per erog. prestazioni	LA5 - Costi per acquisti di servizi- Servizi non sanitari	LA6 - Pers. ruolo sanitario	LA7 - Pers. ruolo profess.	LA8 - Pers. ruolo tecnico	LA9 - Pers. ruolo amminis.	LA10 - Ammortamenti	LA11 - Sopravvenienze/in sussistenze	LA12 - Altri Costi	LA13 - Oneri finanziari, svalutazioni, minusvalenze	Totale
2G100	Assistenza specialistica ambulatoriale	37.150.013	1.106.453	127.835.949	33.340.198	23.736.592	72.710.782	400.421	8.306.501	6.491.201	8.167.736	632.717	3.699.178	93.103	323.670.842
2G110	Assistenza specialistica ambulatoriale - Attività prodotta in ambito ospedaliero	35.919.886	835.341	4.834.401	30.313.131	22.482.498	64.761.975	327.975	6.975.374	4.902.443	7.755.698	471.073	2.221.157	76.259	181.877.212
2G111	Assistenza specialistica ambulatoriale - Attività prodotta in ambito ospedaliero - attività di laboratorio	13.493.352	132.831	4.157.147	13.747.253	4.933.896	13.955.416	69.924	1.212.904	1.171.283	1.505.596	100.433	475.756	16.258	54.972.049
2G112	Assistenza specialistica ambulatoriale - Attività prodotta in ambito ospedaliero - diagnostica strumentale	3.124.387	146.283	91.853	2.139.147	4.169.794	12.111.875	62.047	1.576.787	810.250	1.618.954	89.119	419.469	14.427	26.374.391
2G113	Assistenza specialistica ambulatoriale - Attività prodotta in ambito ospedaliero - attività clinica	19.302.148	556.228	585.401	14.426.731	13.378.808	38.694.684	196.003	4.185.684	2.920.910	4.631.148	281.521	1.325.932	45.573	100.530.772
2G114	Assistenza specialistica ambulatoriale - Attività prodotta in ambito ospedaliero - farmaci ad alto costo rimborsati extra-	0	0	0	0	0	0	0	0	0	0	0	0	0	0
2G115	Assistenza specialistica ambulatoriale - Attività prodotta in ambito ospedaliero - dispositivi ad alto costo rimborsati extra-	0	0	0	0	0	0	0	0	0	0	0	0	0	0
2G120	Assistenza specialistica ambulatoriale - Attività prodotta in ambito distrettuale e da terzi	1.230.127	271.111	117.132.404	3.027.066	1.254.095	7.948.807	72.446	1.331.126	1.588.758	412.038	161.644	1.478.020	16.845	135.924.486
2G121	Assistenza specialistica ambulatoriale - Attività prodotta in ambito distrettuale e da terzi - attività di laboratorio	265.311	27.353	1.185.207	43	3.980	0	0	0	0	4.949	1.003	0	0	1.487.845
2G122	Assistenza specialistica ambulatoriale - Attività prodotta in ambito distrettuale e da terzi - diagnostica strumentale	11.962	8.529	18.764.768	1.619.581	48.586	792.405	3.145	51.339	66.173	52.202	6.872	20.741	731	21.447.037
2G123	Assistenza specialistica ambulatoriale - Attività prodotta in ambito distrettuale e da terzi - attività clinica	952.854	235.229	78.028.547	1.407.443	1.201.528	7.156.401	69.301	1.279.787	1.522.584	354.888	153.769	1.457.279	16.113	93.835.722
2G124	Assistenza specialistica ambulatoriale - Attività prodotta in ambito distrettuale e da terzi - farmaci ad alto costo rimborsati extra-tariffa	0	0	19.153.882	0	0	0	0	0	0	0	0	0	0	19.153.882
2G125	Assistenza specialistica ambulatoriale - Attività prodotta in ambito distrettuale e da terzi - dispositivi ad alto costo	0	0	0	0	0	0	0	0	0	0	0	0	0	0
2G130	Assistenza specialistica ambulatoriale - trasporto utenti	0	0	5.869.144	0	0	0	0	0	0	0	0	0	0	5.869.144
2H100	Assistenza socio sanitaria distrettuale, domiciliare e territoriale	2.190.194	623.464	34.209.513	12.796.741	7.591.986	60.425.134	300.184	4.249.162	5.783.789	2.164.663	455.960	2.435.160	69.784	133.295.735
2H110	Assistenza socio sanitaria distrettuale, domiciliare e territoriale - Cure domiciliari	1.664.045	224.238	13.019.038	7.770.272	1.969.835	13.562.527	62.367	695.831	1.984.618	341.816	89.742	416.076	14.501	41.814.906
2H111	Cure domiciliari	993.908	167.316	13.012.060	7.694.391	1.806.121	12.501.038	57.570	657.371	1.835.365	315.159	82.852	384.076	13.386	39.520.614
2H112	Cure palliative domiciliari	670.137	56.923	6.978	75.881	163.714	1.061.488	4.797	38.459	149.253	26.658	6.889	32.000	1.115	2.294.292
2H120	Assistenza socio sanitaria distrettuale, domiciliare e territoriale - Assistenza ai minori, donne, coppie, famiglia (consultori)	378.192	119.787	1.621.294	1.068.855	1.349.269	7.913.326	42.258	338.831	1.314.935	270.286	60.695	426.675	9.826	14.914.227
2H130	Assistenza socio sanitaria distrettuale, domiciliare e territoriale - Assistenza ai minori con disturbi in ambito neuropsichiatrico e del neurosviluppo	28.991	78.270	6.246.912	307.848	982.128	8.121.854	43.804	394.832	623.583	380.504	62.916	361.790	10.185	17.643.616
2H140	Assistenza socio sanitaria distrettuale, domiciliare e territoriale - Assistenza a persone con disturbi mentali	56.991	144.834	6.892.078	1.064.561	2.496.201	24.179.370	122.222	1.182.068	1.540.449	1.056.167	175.548	993.675	28.418	39.932.584
2H150	Assistenza socio sanitaria distrettuale, domiciliare e territoriale - Assistenza alle persone con disabilità	367	3.903	5.373.580	1.804.585	66.983	595.378	1.487	771.767	29.974	23.083	26.775	31.344	333	8.729.560
2H160	Assistenza socio sanitaria distrettuale, domiciliare e territoriale - Assistenza alle persone con dipendenze patologiche	61.607	52.432	1.056.611	780.620	727.570	6.052.680	28.047	865.832	290.230	92.807	40.284	205.601	6.521	10.260.842
2I100	Assistenza socio sanitaria semi-residenziale	41.995	18.614	19.047.708	389.468	291.467	1.084.054	4.367	517.619	91.547	59.242	15.314	62.635	1.015	21.625.046
2I110	Assistenza socio sanitaria semi-residenziale - Assistenza alle persone con disturbi mentali	760	285	104.265	0	39.698	0	0	0	0	0	0	0	0	145.009
2I120	Assistenza socio sanitaria semi-residenziale - Assistenza alle persone con disabilità	5.877	364	13.747.485	512	35.108	0	0	0	0	23.390	2.770	26.522	0	13.842.029
2I130	Assistenza socio sanitaria semi-residenziale - Assistenza alle persone con dipendenze patologiche	0	0	0	0	0	0	0	0	0	0	0	0	0	0
2I140	Assistenza socio sanitaria semi-residenziale - Assistenza alle persone non autosufficienti	35.310	17.773	4.639.434	388.955	191.917	1.084.054	4.367	517.619	91.547	34.323	12.544	36.113	1.015	7.054.973
2I150	Assistenza socio sanitaria semi-residenziale - Assistenza ai minori con disturbi in ambito neuropsichiatrico e del neurosviluppo	48	192	556.523	0	24.744	0	0	0	0	1.528	0	0	0	583.036
2J100	Assistenza socio sanitaria residenziale	3.345.113	166.775	114.576.835	3.783.558	1.247.669	2.974.923	17.769	859.829	252.281	650.385	27.311	126.147	4.131	128.032.726
2J110	Assistenza socio sanitaria residenziale - Assistenza alle persone con disturbi mentali	58.452	38.808	17.430.509	77.724	1.091.837	2.285.223	14.361	742.491	181.005	297.663	20.627	96.474	3.339	22.338.514
2J120	Assistenza socio sanitaria residenziale - Assistenza alle persone con disabilità	34.719	0	20.192.586	171	7.865	0	0	0	0	1.050	0	0	0	20.236.392
2J130	Assistenza socio sanitaria residenziale - Assistenza alle persone con dipendenze patologiche	0	0	6.660.052	0	0	0	0	0	0	0	0	2.289	0	6.662.341
2J140	Assistenza socio sanitaria residenziale - Assistenza alle persone non autosufficienti	2.871.059	79.370	65.167.795	3.634.248	78.674	123.360	493	61.873	10.304	344.927	2.498	8.166	115	72.382.882
2J150	Assistenza socio sanitaria semi-residenziale - Assistenza alle persone nella fase terminale della vita	380.882	48.597	3.975.611	71.414	69.293	566.339	2.914	55.466	60.972	6.745	4.186	19.218	678	5.262.314
2J160	Assistenza socio sanitaria residenziale - Assistenza ai minori con disturbi in ambito neuropsichiatrico e del neurosviluppo	0	0	1.150.282	0	0	0	0	0	0	0	0	0	0	1.150.282
2K100	Assistenza termale	0	0	2.578.075	0	0	0	0	0	0	0	0	0	0	2.578.075
2L100	Assistenza presso strutture sanitarie interne alle carceri	35.449	47.683	601.342	137.521	212.476	1.997.274	12.370	228.789	258.810	46.396	17.767	126.198	2.876	3.724.950
29999	TOTALE ASSISTENZA DISTRETTUALE	129.448.901	2.765.008	628.831.965	64.818.605	63.354.647	160.490.394	1.005.847	19.300.989	21.525.559	13.716.641	1.380.468	10.103.147	208.370	1.116.950.540

MODELLO LA 2021																	
Centro di costo	Descrizione	LA1 - Consumi e manutenzioni di esercizio-Sanitari	LA2 - Consumi e manutenzioni di esercizio-Non Sanitari	LA3 - Costi per acquisti di servizi-Prestazioni sanitarie	LA4 - Costi per acquisti di servizi-Serv. san. per erog. prestazioni	LA5 - Costi per acquisti di servizi-Servizi non sanitari	LA6 - Pers. ruolo sanitario	LA7 - Pers. ruolo profess.	LA8 - Pers. ruolo tecnico	LA9 - Pers. ruolo amminis.	LA10 - Ammortamenti	LA11 - Sopravvenienze/in sussistenze	LA12 - Altri Costi	LA13 - Oneri finanziari, svalutazioni, minusvalenze	Totale		
ASSISTENZA OSPEDALIERA																	
3A100	Attività di Pronto soccorso	3.696.211	626.169	7.342.271	1.577.226	8.520.189	23.107.902	125.913	4.590.177	1.549.631	2.733.130	180.849	849.928	29.276	54.928.871		
3A110	Attività diretta di Pronto soccorso e OBI	3.164.358	607.955	7.325.204	1.426.223	8.045.062	21.704.946	118.809	4.426.408	1.456.336	2.559.155	170.646	801.881	27.625	51.834.607		
3A111	Attività diretta di Pronto soccorso e OBI per accessi non seguiti da ricovero	2.791.744	508.675	7.292.849	1.205.879	6.886.725	18.081.078	98.936	3.747.405	1.290.419	2.130.114	142.102	668.854	23.004	44.867.782		
3A112	Attività diretta di Pronto soccorso e OBI per accessi seguiti da ricovero	372.614	99.280	32.355	220.344	1.158.337	3.623.868	19.873	679.004	165.918	429.041	28.544	133.027	4.621	6.966.825		
3A120	Accertamenti diagnostici strumentali e consulenze in PS per accessi non seguiti da ricovero	531.853	18.213	17.067	151.003	475.127	1.402.956	7.104	163.768	93.294	173.975	10.204	48.047	1.652	3.094.264		
3B100	Assistenza ospedaliera per acuti	51.796.061	4.232.775	329.260.209	25.021.366	53.338.515	176.124.569	944.849	28.330.542	8.113.327	17.687.530	1.357.093	6.365.806	219.690	702.792.333		
3B110	Assistenza ospedaliera per acuti - in Day Hospital	229.629	50.229	3.105.069	567.223	797.764	2.923.656	14.201	110.969	120.419	224.783	20.398	99.118	3.302	8.266.761		
3B120	Assistenza ospedaliera per acuti - in Day Surgery	2.482.379	126.791	11.810.216	834.823	3.144.123	10.767.524	55.569	1.264.320	463.943	1.015.998	79.814	371.974	12.921	32.430.395		
3B130	Assistenza ospedaliera per acuti - in Degenza Ordinaria	49.084.053	4.055.755	313.722.738	23.619.321	49.396.628	162.433.388	875.078	26.955.252	7.528.965	16.446.749	1.256.881	5.894.713	203.467	661.472.990		
3B140	Assistenza ospedaliera per acuti - Farmaci ad alto costo rimborsati extra-tariffa	0	0	622.187	0	0	0	0	0	0	0	0	0	0	622.187		
3B150	Assistenza ospedaliera per acuti - Dispositivi ad alto costo rimborsati extra-tariffa	0	0	0	0	0	0	0	0	0	0	0	0	0	0		
3C100	Assistenza ospedaliera per lungodegenti	326.055	42.248	2.154.082	103.118	597.437	1.911.644	10.741	413.960	89.738	160.464	15.427	71.900	2.497	5.899.313		
3D100	Assistenza ospedaliera per riabilitazione	3.456.569	108.124	22.352.361	514.295	2.699.231	9.436.916	47.198	739.302	437.087	778.796	67.790	316.840	10.974	40.965.483		
3E100	Trasporto sanitario assistito	0	0	6.031.127	0	0	0	0	0	0	0	0	0	0	6.031.127		
3F100	Attività trasfusionale	15.110.099	111.141	860.143	19.209.973	1.778.165	5.300.296	27.112	321.785	498.151	518.406	38.940	183.025	6.304	43.963.541		
3G100	Attività a supporto dei trapianti di cellule, organi e tessuti	311.379	6.722	3.557.530	128.231	109.791	238.342	1.129	6.193	9.430	23.030	1.622	7.560	263	4.401.222		
3H100	Attività a supporto delle donazioni di cellule riproduttive	0	0	0	0	0	0	0	0	0	0	0	0	0	0		
39999	TOTALE ASSISTENZA OSPEDALIERA	74.696.374	5.127.178	371.557.724	46.554.209	67.043.328	216.119.669	1.156.941	34.401.959	10.697.364	21.901.357	1.661.723	7.795.060	269.004	858.981.889		
48888	TOTALE COSTI PER ATTIVITA DI RICERCA	1.558.046	4.937	5.281	1.878.332	474.541	729.795	20.524	12.169	101.541	1.242.873	5.787	237.540	937	6.272.303		
49999	TOTALE AZIENDA	218.218.982	8.230.402	1.004.021.049	129.270.112	136.372.964	406.750.518	3.485.588	54.915.757	37.222.635	37.680.381	3.277.834	19.603.283	515.521	2.059.565.026		

Data 29 maggio 2022

Il Funzionario responsabile dell'area economico-finanziaria

Stefano Masini

Il Funzionario responsabile del Controllo di Gestione


Marilia Maci

Il Direttore Amministrativo

Giovanni Ferro

Il Direttore Generale

Paolo Bordon



FRONTESPIZIO DELIBERAZIONE

AOO: ASL_BO
REGISTRO: Deliberazione
NUMERO: 0000141
DATA: 28/04/2023 16:26
OGGETTO: ADOZIONE DEL BILANCIO DI ESERCIZIO 2022

SOTTOSCRITTO DIGITALMENTE DA:

Il presente atto è stato firmato digitalmente da Bordon Paolo in qualità di Direttore Generale
Con il parere favorevole di Roti Lorenzo - Direttore Sanitario
Con il parere favorevole di Ferro Giovanni - Direttore Amministrativo

Su proposta di Stefano Masini - Servizio Unico Metropolitano Contabilita' e Finanza (SUMCF) che
esprime parere favorevole in ordine ai contenuti sostanziali, formali e di legittimità del presente atto

CLASSIFICAZIONI:

- [01-06-02]

DESTINATARI:

- Collegio sindacale
- UO Programmazione e Controllo (SC)
- Servizio Unico Metropolitano Contabilita' e Finanza (SUMCF)

DOCUMENTI:

File	Firmato digitalmente da	Hash
DELI0000141_2023_delibera_firmata.pdf	Bordon Paolo; Ferro Giovanni; Masini Stefano; Roti Lorenzo	3DC6D88648057F3E4244109D189673FFC 3E3ED44D7A0970DEB776D87E1C344A6
DELI0000141_2023_Allegato1.pdf		5DA531513757D25A06DF003C0F3DAA82 E8E3BC23DE426193EC9521404C876195



L'originale del presente documento, redatto in formato elettronico e firmato digitalmente e' conservato a cura dell'ente produttore secondo normativa vigente.
Ai sensi dell'art. 3bis c4-bis Dlgs 82/2005 e s.m.i., in assenza del domicilio digitale le amministrazioni possono predisporre le comunicazioni ai cittadini come documenti informatici sottoscritti con firma digitale o firma elettronica avanzata ed inviare ai cittadini stessi copia analogica di tali documenti sottoscritti con firma autografa sostituita a mezzo stampa predisposta secondo le disposizioni di cui all'articolo 3 del Dlgs 39/1993.

DELIBERAZIONE

OGGETTO: ADOZIONE DEL BILANCIO DI ESERCIZIO 2022

IL DIRETTORE GENERALE

Visto il Decreto legislativo 23 giugno 2011, n. 118 “Disposizioni in materia di armonizzazione dei sistemi contabili e degli schemi di bilancio delle Regioni, degli enti locali e dei loro organismi, a norma degli articoli 1 e 2 della legge 5 maggio 2009 n. 42”, e in particolare l’articolo 26 “Bilancio di esercizio e schemi di bilancio degli enti del SSN” e l’articolo 31 “Adozione del bilancio d’esercizio”;

Vista la L.R. Emilia-Romagna 16 luglio 2018, n. 9, che detta norme in materia di finanziamento, programmazione, controllo delle aziende sanitarie e gestione sanitaria accentrata, ed in particolare l’art. 9 “Bilancio d’esercizio”;


Accertata la sussistenza di tutti gli elementi che consentono l’adozione del bilancio d’esercizio 2022 secondo l’articolazione di cui alla normativa sopra citata, con riferimento a:

- Stato patrimoniale;
- Conto economico;
- Rendiconto finanziario;
- Nota integrativa (contenente anche i modelli CE e SP per l’esercizio in chiusura e per l’esercizio precedente);


Rilevato altresì che il Bilancio d’esercizio della gestione sanitaria è corredato da una relazione sulla gestione sottoscritta dal Direttore Generale, contenente anche il modello di rilevazione LA per l’esercizio in chiusura e per l’esercizio precedente, nonché un’analisi dei costi sostenuti per l’erogazione dei servizi sanitari, distinti per ciascun livello essenziale di assistenza ed evidenzia la situazione contabile separata dei costi e ricavi del Fondo Regionale per la non Autosufficienza;

Richiamati i seguenti provvedimenti:

- Delibera di Giunta regionale n. 2192 del 20/12/2021, "Anticipazione mensile di cassa alle aziende sanitarie e all'Arpae per l'anno 2022";
- Delibera di Giunta regionale n. 79 del 24/01/2022, "Rideterminazione dell'anticipazione mensile di cassa per l'anno 2022 alle aziende sanitarie e all'Arpae di cui alla Delibera di Giunta regionale n. 2192/2021;




- Determina del Responsabile del Servizio Prevenzione collettiva e Sanità pubblica n. 2303 del 09/02/2022, "Assegnazione e concessione finanziamento alle aziende usl della Regione Emilia-Romagna per il progetto di formazione e aggiornamento sulla celiachia. CUP E43D22000080001";
- Determina del Responsabile del Servizio Prevenzione collettiva e Sanità pubblica n. 2520 del 11/02/2022, "Assegnazione e concessione finanziamento alle aziende usl finalizzato alla somministrazione di alimenti senza glutine nella ristorazione collettiva per soggetti celiaci in attuazione della propria deliberazione n. 771/2015. C.U.P. E49J22000530001";
- Delibera di Giunta regionale n. 407 del 21/03/2022, "Prime indicazioni sulla programmazione 2022 per le Aziende del Servizio Sanitario Regionale";
- Determina del Responsabile dell'Area Infrastrutture e Patrimonio n. 8096 del 02/05/2022, "Concessione del finanziamento statale e regionale a favore delle aziende sanitarie per gli interventi APC21, APC22, APC23, APC26 e APC36 di cui alla delibera di Assemblea legislativa n. 33/2020";
- Delibera di Giunta regionale n. 683 del 04/05/2022 "Concessione e impegno di spesa a favore delle aziende sanitarie di una prima quota delle risorse previste dal PNRR e PNC Missione 6 Salute, per attività di progettazione e lavori. Accertamento delle entrate";
- Delibera di Giunta regionale n. 741 del 16/05/2022, "Approvazione progetto per l'attivazione del 'Laboratorio ristorazione sostenibile' finalizzato al miglioramento della sostenibilità integrata nel servizio di ristorazione collettiva con specifico riferimento agli obiettivi di sviluppo sostenibile dell'Agenda 2030. CUP E49I22000270001";
- Delibera di Giunta regionale n. 839 del 30/05/2022, "Assegnazione e concessione di finanziamenti alle aziende sanitarie regionali per la realizzazione di programmi di interesse regionale a sostegno del Piano regionale della prevenzione 2021-2025 - C.U.P. N. E43C22000530002";
- Determina del Responsabile del Settore Prevenzione collettiva e Sanità pubblica n. 10727 del 06/06/2023, "Progetto "Sviluppo di strategie di promozione degli stili di vita e di interventi di recupero dei ritardi nei programmi di screening oncologici, per contrastare gli effetti dell'emergenza pandemica covid-19 sulle malattie croniche non trasmissibili" (Linea progettuale n. 5 del Programma CCM 2021) Codice unico di progetto (C.U.P.) E45F21001090001 - Assegnazione e concessione del finanziamento alle unità operative partecipanti alle attività progettuali. Accertamento dell'entrata";
- Delibera di Giunta regionale n. 1052 del 27/06/2022, "Corso triennale di formazione specifica in Medicina generale della Regione Emilia-Romagna: approvazione piano spesa corso 2020/2023 - Assegnazione somme alle aziende usl di Piacenza, Parma, Reggio Emilia, Modena, Bologna, Ferrara e della Romagna";
- Delibera di Giunta regionale n. 1079 del 27/06/2022, "Aggiornamento dei riparti della rimessa mensile di cassa per la mensilità di luglio 2022";
- Determina del Responsabile del Settore Assistenza Ospedaliera n. 13402 del 11/07/2022, "Assegnazione, concessione e liquidazione all'azienda usl di Bologna - Centro regionale sangue dell'Emilia-Romagna di finanziamenti di cui alle deliberazioni di Giunta regionale n. 1518/2009 e n. 1519/2009 - anno 2021";
- Delibera di Giunta regionale n. 1191 del 18/07/2022, "Piano attuativo Salute mentale e superamento ex OO.PP. Riparto e assegnazione del fondo alle aziende sanitarie per l'anno 2022";
- Determina del Responsabile del Settore Prevenzione collettiva e Sanità pubblica n. 13934 del 19/07/2022, "Linea progettuale n. 2 del Programma CCM 2021 "Effetti dell'emergenza pandemica




covid-19 sui minori: strategie di prevenzione per il contrasto delle problematiche della salute mentale e delle dipendenze" Codice unico di progetto (C.U.P.) E45E21001600001. Assegnazione e concessione del finanziamento all'Ausl di Bologna. Accertamento dell'entrata";

- Delibera di Giunta regionale n. 1243 del 25/07/2022, "Anticipazione mensile di cassa alle Aziende sanitarie e all'ARPAE per il finanziamento del SSR dal mese di agosto 2022;
- Delibera di Giunta regionale n. 1244 del 25/07/2022, "Finanziamento del Servizio Sanitario Regionale anno 2022 - Assegnazione a favore delle aziende sanitarie del SSR per funzioni sovra-aziendali e specificità aziendali";
- Delibera di Giunta regionale n. 1302 del 01/08/2022, "Programmazione degli interventi progettuali prioritari in tema di realizzazione della struttura di superamento OPG ex art. 3-ter, comma 7 D.L. n. 211/2011 convertito con modificazioni nella Legge n. 9/2012. Assegnazione ad aziende sanitarie della quota di FSN 2021 riconosciuta alla Regione Emilia-Romagna";
- Delibera di Giunta regionale n. 1303 del 01/08/2022, "Riparto alle aziende usl regionali del finanziamento per la realizzazione dei progetti regionali volti al rafforzamento dei Dipartimenti di Salute Mentale regionali";
- Delibera di Giunta regionale n. 1377 del 01/08/2022, "Decreto 30 novembre 2021 del Ministero della Salute su 'Fondo per la promozione del benessere e della persona finalizzato a favorire l'accesso ai servizi psicologici'. Riparto del finanziamento alle aziende sanitarie partecipanti ai due progetti. Assegnazione e concessione delle risorse. E49I22000490001";
- Determina del Responsabile dell'Area Integrazione sociosanitaria dell'Area della Non Autosufficienza n. 15125 del 03/08/2022 "Assegnazione e concessione delle risorse del Fondo per l'assistenza alle persone con disabilità grave prive del sostegno familiare L. n. 112/2016 (Dopo di Noi) - anno 2021 come da DGR 1080/2022 - Accertamento di entrata";
- Delibera di Giunta regionale n. 1410 del 29/08/2022, "Assegnazione e concessione del finanziamento all'Azienda Usl di Bologna per il progetto di prevenzione cardiovascolare "Tieni in forma il tuo cuore" e per la logistica per l'attuazione della strategia vaccinale contro il vaiolo delle scimmie (MPX)";
- Determina del Responsabile dell'Area Integrazione sociosanitaria dell'Area della Non Autosufficienza n. 16239 del 29/08/2022, "Assegnazione e concessione delle risorse del Fondo nazionale Caregiver - anno 2021 in attuazione della DGR 982/2022 - Accertamento di entrata";
- Determina del Responsabile del Settore Prevenzione collettiva e Sanità pubblica n. 16292 del 30/08/2022, "Quantificazione onere finanziario e liquidazione dei gettoni di presenza relativi alla sessione autunnale 2021 e sessione primaverile 2022 ai componenti della Commissione regionale di esame per il conseguimento della patente di abilitazione all'uso dei gas tossici";
- Delibera di Giunta regionale n. 1504 del 15/09/2023, "Assegnazione e concessione di finanziamenti alle aziende usl regionali per la promozione della salute, del benessere della persona e della comunità e prevenzione primaria, in attuazione della L.R. n. 19 del 5 dicembre 2018 - C.U.P. N. E49I22000550002";
- Determina del Responsabile del Settore Assistenza Territoriale n. 18050 del 26/09/2022, "Assegnazione e concessione finanziamento per la realizzazione di corsi per il conseguimento dell'idoneità all'esercizio dell'attività di emergenza sanitaria territoriale presso le aziende usl di Piacenza, Reggio Emilia, Bologna e Romagna - Codice CUP E43C22000500002";




- Determina del Responsabile del Settore Assistenza Territoriale n. 18809 del 06/10/2022, "Corso di formazione specifica in Medicina generale 2019/2022: assegnazione delle somme relative alla terza annualità alle aziende usl di Piacenza, Parma, Reggio Emilia, Modena, Bologna, Ferrara e della Romagna";
- Determina del Responsabile del Settore Assistenza Ospedaliera n. 18880 del 07/10/2022, "Approvazione della graduatoria regionale per la concessione alle farmacie rurali dei contributi di cui all'art. 21, comma 2, della L.R. 2/2016, per l'anno 2022. Attuazione D.G.R. N. 494/2019";
- Delibera di Giunta regionale n. 1661 del 10/10/2022, "Assegnazione fondi alle aziende usl per indennizzi ex legge n. 210/1992 - 1° semestre 2022";
- Delibera di Giunta regionale n. 1710 del 17/10/2022, "Assegnazione e concessione di finanziamenti alle aziende usl per l'applicazione da parte degli enti, delle aziende di servizi alla persona (ASP) della Regione Emilia-Romagna e dell'Azienda ospedaliero-universitaria di Ferrara del Piano regionale per la sorveglianza e il controllo delle arbovirosi - anno 2022 - C.U.P. N. E49I22000640002";
- Delibera di Giunta regionale n. 1772 del 24/10/2022, "Linee di programmazione e finanziamento del Servizio Sanitario Regionale per l'anno 2022. Integrazione della delibera di Giunta regionale n. 407/2022";
- Delibera di Giunta regionale n. 1774 del 24/10/2022, "Adozione del programma nazionale "Fondo Alzheimer e demenze annualità 2021-2023". riparto, assegnazione e concessione alle aziende sanitarie. CUP E49G22000590001 - Accertamento di entrata";
- Delibera di Giunta regionale n. 1775 del 24/10/2022, "Fondo Sanitario Regionale 2022: riparto a favore delle aziende sanitarie per il finanziamento della funzione "Emergenza 118"";
- Determina del Responsabile del Settore Assistenza Territoriale n. 20429 del 25/10/2022, "Assegnazione e concessione ad aziende sanitarie della RER di finanziamenti per l'attuazione di progetti nell'area Salute mentale-Dipendenze patologiche in attuazione della delibera di G.R. n. 1506/22";
- Delibera di Giunta regionale n. 1816 del 02/11/2022, "Assegnazioni e riparti alle aziende sanitarie regionali per l'anno 2022 in attuazione della delibera di Giunta regionale n. 2076/2018";
- Delibera di Giunta regionale n. 1889 del 07/11/2022, "Ripartizione e assegnazione ad aziende sanitarie della quota degli ammortamenti netti 2001-2011 - anno 2022";
- Determina del Responsabile del Settore Gestione Finanziaria ed Economica del SSR n. 22523 del 16/11/2022, "Assegnazioni e riparti alle aziende sanitarie regionali del Fondo unico per l'acquisto di farmaci innovativi e della remunerazione aggiuntiva farmacie per il rimborso dei farmaci erogati in regime di SSN - anno 2022. Impegni di spesa e liquidazione ai sensi della delibera di giunta regionale n. 1890/2022";
- Delibera di Giunta regionale n. 1993 del 21/11/2022, "Gestione diretta dei sinistri in sanità. Rimborso ad aziende sanitarie regionali ai sensi delle delibere di giunta regionale n. 1350/2012 e n. 2079/2013. Primo semestre 2022";
- Delibera di Giunta regionale n. 2028 del 21/11/2022, "Fondo regionale per la Non Autosufficienza. Programma e riparto risorse anno 2022";
- Delibera di Giunta regionale n. 2087 del 28/11/2022, "Recepimento delle indicazioni previste dal decreto del ministro della salute 30 settembre 2022 recante "Riparto del fondo per il potenziamento




dei test di Next-generation sequencing di profilazione genomica dei tumori dei quali sono riconosciute evidenza e appropriatezza" (G.U. serie generale n. 253 del 28/10/2022”);


- Delibera di Giunta regionale n. 2095 del 28/11/2022, “Programma degli interventi per il potenziamento, la razionalizzazione ed il coordinamento delle attività di prelievo e trapianto di organi e tessuti - Assegnazione dei finanziamenti per la realizzazione dei progetti - anno 2022”;
- Delibera di Giunta regionale n. 2099 del 28/11/2022, “Riparti e assegnazioni alle aziende sanitarie a valere sui bilanci d'esercizio 2022”;
- Determina del Direttore Generale Cura della Persona, Salute e Welfare n. 23675 del 30/11/2022, “Attuazione della deliberazione della Giunta regionale n. 1815 del 02/11/2022 inerente all'erogazione del contributo ai pazienti affetti da alopecia areata grave - Approvazione dell'allegato A modalità operative per l'erogazione del contributo economico ai pazienti affetti da alopecia areata grave per l'acquisto di una parrucca" ed assunzione impegno di spesa a favore dell'ausl di Bologna”;
- Determina del Responsabile dell'Area Bilanci aziende sanitarie e Bilancio consolidato del SSR n. 23859 del 05/12/2022, “Impegni di spesa e liquidazione relativi alla mensilità di dicembre 2022 alle aziende sanitarie e all'ARPAE in attuazione della DGR n. 2090/2022”;
- Delibera di Giunta regionale n. 2111 del 05/12/2022, “Gestione diretta dei sinistri in sanità. Rimborso ad aziende sanitarie regionali ai sensi delle delibere di giunta regionale n. 1350/2012 e n. 2079/2013. Periodo 1 luglio - 31 ottobre 2022”;
- Delibera di Giunta regionale n. 2116 del 05/12/2022, “Approvazione del piano di attività biennale denominato "Linee di intervento per il contrasto dei disturbi della nutrizione e dell'alimentazione (DNA) in Regione Emilia-Romagna". Assegnazione e concessione del finanziamento anno 2022 alle aziende usl regionali partecipanti alle attività del piano”;
- Determina del Responsabile del Settore Gestione Finanziaria ed Economica del SSR n. 23961 del 06/12/2022, “Riparti e assegnazioni alle aziende sanitarie a valere sui bilanci d'esercizio 2022 - Impegni e liquidazione ai sensi della DGR n. 2099/2022”;
- Determina del Responsabile del n. 24173 del 07/12/2022, “Fondo Regionale per la Non Autosufficienza anno 2022: assegnazione, impegno e liquidazione di fondi regionali alle aziende usl in attuazione della DGR 2028/2022”;
- Delibera di Giunta regionale n. 2161 del 12/12/2022, “Assegnazione e concessione di finanziamenti alle aziende sanitarie e all'IRCCS IOR in attuazione della propria delibera n. 1350/2010 per il potenziamento delle attività di prevenzione nei luoghi di lavoro per l'anno 2022 in attuazione del D. Lgs. n. 81/2008 e ss.mm.ii., artt. 13 e 14. CUP n. E49I22000950002”;
- Delibera di Giunta regionale n. 2164 del 12/12/2022, “Assegnazione e concessione di finanziamenti alle aziende usl regionali per la promozione della salute, del benessere della persona e della comunità e prevenzione primaria, in attuazione della L.R. n. 19 del 5 dicembre 2018 e del piano predefinito dipendenze - C.U.P. N. E49I22000550002”;
- Delibera di Giunta regionale n. 2165 del 12/12/2022, “Programmazione degli interventi progettuali in tema di mutilazioni genitali femminili (MGF) nell'ambito delle strutture consultoriali. Assegnazione e concessione di finanziamento alle aziende sanitarie regionali. Anno 2022. C.U.P. E49I22000870001”;



- Delibera di Giunta regionale n. 2167 del 12/12/2022, “Programma informazione, educazione sanitaria e farmacovigilanza per un uso appropriato dei farmaci. Integrazione attività 2022 e relativa assegnazione e concessione finanziamento alle aziende sanitarie. Codice CUP E49I22000790001”;
- Delibera di Giunta regionale n. 2168 del 12/12/2022, “Programma di farmacovigilanza attiva - Fondi AIFA 2015-2016-2017: assegnazione e concessione finanziamento alle aziende sanitarie per il mantenimento delle attività del Centro regionale di farmacovigilanza. Codice CUP E49I22000760001”;
- Delibera di Giunta regionale n. 2223 del 12/12/2022, “Finanziamento del Servizio Sanitario Regionale anno 2022 - Riparti e assegnazioni a favore delle aziende sanitarie del SSR e all'ARPAE per il personale in utilizzo temporaneo presso la Direzione generale Cura della persona, Salute e Welfare”;
- Delibera di Giunta regionale n. 2224 del 12/12/2022, “Assegnazione alle aziende sanitarie delle risorse a copertura delle spese per prestazioni erogate a favore di stranieri temporaneamente presenti (STP) - anno 2021”;
- Delibera di Giunta regionale n. 2237 del 19/12/2022, “Ripartizione della quota per l'estensione dei cicli di riabilitazione termale a tutti gli assistiti dal Servizio Sanitario Nazionale - Art. 26, comma 6-bis e 6-ter, D.L. 25 maggio 2021, n.73”;
- Delibera di Giunta regionale n. 2293 del 19/12/2022, “Ulteriori riparti ed assegnazioni alle aziende sanitarie a valere sui bilanci d'esercizio 2022”;
- Determina del Responsabile del Settore Assistenza Territoriale n. 24738 del 19/12/2022, “Assegnazione e concessione di finanziamento all'Azienda usl di Bologna per l'individuazione e implementazione delle best practices operative nelle Case della Salute. C.U.P. E55F22000210002”;
- Determina del Responsabile del Settore Assistenza Territoriale n. 24739 del 19/12/2022, “Assegnazione e concessione di finanziamento alle aziende usl regionali per l'implementazione delle attività di prevenzione, diagnosi, cura e assistenza della sindrome depressiva in gravidanza e post-partum. Anno 2022. Codice CUP: E45F22000100002”;
- Determina del Responsabile del Settore Gestione Finanziaria ed Economica del SSR n. 24861 del 20/12/2022, “Impegno di spesa e liquidazione alle aziende usl fondi per indennizzi ex legge n. 210/1992 in attuazione della delibera di Giunta regionale n. 2222/2022”;
- Determina del Responsabile del Settore Gestione Finanziaria ed Economica del SSR n. 24976 del 20/12/2022, “Impegni di spesa a favore delle aziende sanitarie del SSR e dell'ARPAE per il personale in utilizzo temporaneo presso la Direzione generale Cura della persona, Salute e Welfare in attuazione della DGR n. 2223/2022”;
- Determina del Responsabile del Settore Gestione Finanziaria ed Economica del SSR n. 25050 del 21/12/2022, “Ulteriori riparti e assegnazioni alle aziende sanitarie a valere sui bilanci d'esercizio 2022 - Impegni e liquidazione ai sensi della DGR. n. 2293/2022-”;
- Delibera della Giunta regionale n. 2306 del 27/12/2022, “Finanziamento del Servizio Sanitario Regionale anno 2022 - Assegnazioni a favore di aziende ed enti del SSR per i corsi universitari delle professioni sanitarie e la valorizzazione della funzione di tutoraggio”;
- Delibera di Giunta regionale n. 2312 del 27/12/2022, “Assegnazione e concessione di finanziamento dello stato finalizzato allo studio, diagnosi e cura della fibromialgia (art.1 comma 972 della L.30 dicembre 2021, n.234 - DM 8 luglio 2022)”;



- Delibera della Giunta regionale n. 2320 del 27/12/2022, "Assegnazione e concessione del finanziamento per l'anno 2022 per la rete regionale degli IRCCS. CUP riportati nel provvedimento";
- Delibera di Giunta regionale n. 2362 del 27/12/2022, "Ripartizione, assegnazione e impegno della quota per l'iscrizione dei soggetti senza dimora nelle liste degli assistiti delle aziende usl ai sensi della legge regionale n. 10 del 29 luglio 2021";
- Delibera di Giunta regionale n. 2377 del 27/12/2022, "Assegnazione e concessione finanziamenti agli enti partecipanti alla realizzazione dei progetti del Piano programma 2022 dell'Agenzia sanitaria e sociale regionale in esecuzione delle delibere di giunta regionale n. 968/2019 e n. 1772/2022. C.U. P. riportati nel provvedimento";
- Delibera di Giunta regionale n. 2380 del 27/12/2022, "Concessione e impegni di spesa a favore delle aziende sanitarie delle risorse finanziate dal Piano Nazionale di Ripresa e Resilienza (PNRR) e dal Piano Nazionale Complementare (PNC) di cui alla missione 6 - Salute, per l'avvio degli interventi previsti nel CIS come da cronoprogramma per l'anno 2022. Contestuale accertamento delle entrate";
- Delibera di Giunta regionale n. 2381 del 27/12/2022, "Fondo Nazionale per le Non Autosufficienze - FNA 2022 DPCM 3 ottobre 2022: assegnazione, impegno e accertamento entrata";
- Delibera di Giunta regionale n. 2382 del 27/12/2022, "Riparto alle aziende usl regionali del finanziamento della Sanità penitenziaria, delle articolazioni tutela salute mentale negli istituti penitenziari, spesa corrente superamento OPG e presidi tossicodipendenze. assegnazione e concessione del finanziamento per anno 2022";
- Delibera di Giunta regionale n. 2385 del 27/12/2022, "Finanziamento sanitario corrente anno 2022 applicazione dell'art. 20, comma 2, lett. a) del D.Lgs. n. 118/2011 e ss.mm.ii.";
- Determina del Responsabile del Settore Prevenzione Collettiva e Sanità Pubblica n. 25361 del 28/12/2022, "Progetto CCM 2022 "Applicazione di percorsi preventivi diagnostico-terapeutico-assistenziali (PPDTA) per la gestione integrata dei soggetti in sovrappeso/obesi attraverso interventi mirati efficaci, appropriati e sostenibili partendo dalla rete sanitaria già esistente" - CUP E75E22000500001. Assegnazione e concessione del finanziamento alle unità operative partecipanti alle attività progettuali. Accertamento dell'entrata";
- Determina del Responsabile del Settore Assistenza Territoriale n. 25455 del 30/12/2022, "Impegno e liquidazione alle aziende usl del finanziamento concesso con DGR 1632/22 e DGR 1942/22";
- Determina del Responsabile del Settore Gestione Finanziaria ed Economica del SSR n. 25506 del 30/12/2022, "Iscrizione volontaria al Servizio Sanitario Regionale - Regolazione contabile esercizio 2022 ai sensi della DGR n. 1687/2020";
- Determina del Responsabile dell'Area Qualità delle Cure, Reti e Percorsi - Settore Assistenza Ospedaliera n. 25528 del 30/12/2022 "DGR n. 2087 del 28/11/2022 inerente il Fondo nazionale per il potenziamento dei test di Next-Generation sequencing di profilazione genomica dei tumori dei quali sono riconosciute evidenza e appropriatezza (decreto del ministro della salute 30 settembre 2022) - Adempimenti conseguenti: assunzione impegno di spesa e assegnazione delle risorse alle aziende usl della regione Emilia-Romagna";




- Delibera di Giunta regionale n. 85 del 23/01/2023, "Finanziamento del Servizio Sanitario Regionale anno 2022 - Riparti e assegnazioni alle aziende sanitarie a valere sui bilanci d'esercizio 2022";
- Delibera di Giunta regionale n. 262 del 28/02/2023, "Approvazione, a seguito di confronto regionale, del piano di riparto tra le aziende e gli enti del Servizio Sanitario Regionale delle risorse di cui all'art. 1, comma 293, della Legge n. 234/2021, dirette a riconoscere le particolari condizioni di lavoro svolto dal personale del comparto assegnato ai servizi di pronto soccorso. Assegnazione delle relative risorse alle aziende sanitarie";
- Delibera di Giunta regionale n. 585 del 17/04/2023, "Assegnazione di risorse a favore delle aziende sanitarie a valere sui bilanci d'esercizio 2022 - Integrazione della delibera di Giunta regionale n. 85/2023";
- Delibera di Giunta regionale n. 625 del 26/04/2023, "Assegnazione risorse alle aziende sanitarie per le attività realizzate in tema di esecuzione di tamponi antigenici rapidi per la ricerca del coronavirus ai sensi del Protocollo di intesa di cui all'art. 5 del decreto legge 105/2021";
- Nota protocollo RER n. 25748 del 13/01/2023 "Indicazioni per la compilazione del modello ministeriale CE IV trimestre 2021";
- Nota protocollo RER n. 309137 del 31/03/2023 "Scadenze per la predisposizione e l'invio al controllo regionale dei Bilanci d'esercizio 2022";
- Nota protocollo RER n. 342332 del 06/04/2023 "Indicazioni per la chiusura dei Bilanci di esercizio 2022 ed invio al controllo regionale";
- Nota protocollo RER n. 385420 del 19/04/2023 "Prospetti riepilogativi delle assegnazioni di competenza e dei trasferimenti di cassa";

Visti:

- il D.Lgs. 16 ottobre 2003, n. 288, così come modificato dal D.Lgs. 23 dicembre 2022, n. 200, sul riordino della disciplina degli istituti di ricovero e cura a carattere scientifico;
- Comunicazione workflow della ricerca, Ministero della Salute, N. ID comunicazione 2022013599 del 29-11-2022 "Comunicazione saldo RC 2022";
- Comunicazione riparto Piramide 2022, Ministero della Salute, N. ID comunicazione 3848 del 18-10-2022 "Comunicazione Piramide della Ricerca 2022";

Richiamati altresì:

- la propria deliberazione n. 64 del 16 febbraio 2022, "Accordi di programma tra l'Azienda Usl di Bologna, il Comune di San Lazzaro di Savena e l'Unione dei Comuni Savena-Idice per le funzioni socio assistenziali delegate - Periodo 01.01.2022 - 30.04.2022";
- la nota Prot. Ausl n. 92283 del 20/09/2021 relativa all'Accordo di programma tra l'Azienda Usl di Bologna ed il Comune di Bologna per la realizzazione del sistema di comunità e del coordinamento delle funzioni sociali e sanitarie in materia di salute mentale e dipendenze patologiche;



- la nota Prot. Unione Reno Galliera n. 2022/0015464 del 28/02/2022 di finanziamento 2022 delle attività di tirocinio e contributi a favore degli utenti del serdp dell'Azienda;
- la nota Prot. Ausl n. 0021618 del 27/02/2023 relativa al finanziamento ASC INSIEME per assistenza adulti con dipendenza da alcool, droghe o gioco d'azzardo;

Preso atto che la Regione Emilia-Romagna ha delineato il quadro degli obiettivi di programmazione sanitaria ed economico-finanziaria del SSR per l'anno 2022 con la richiamata delibera di programmazione e finanziamento n. 1772/2022, assegnando alle Aziende Sanitarie l'obiettivo del pareggio di bilancio comprensivo degli ammortamenti non sterilizzati al 31.12.2009 per i quali è stato erogato apposito finanziamento;

Preso atto che , come già accaduto per gli esercizi 2020 e 2021, l'anno 2022 è stato caratterizzato dall'eccezionalità degli eventi determinati dell'emergenza epidemiologica correlata al virus COVID19 e dal relativo impatto sulla gestione delle Aziende del SSR fino al termine dello stato emergenziale (31 marzo 2022) e dal conseguente trascinarsi dei costi covid correlati sull'anno 2022, nonché da un sensibile incremento dei costi dell'energia e del riscaldamento, solo parzialmente finanziato dai contributi di cui al DL n. 50/22 e n. DL 144/22, e dai maggiori costi inflattivi;

Preso atto della verifica dei risultati d'esercizio del settore sanitario da parte del Tavolo di verifica degli adempimenti di cui all'art. 1 c. 174 L. 311/2004, con la quale si è certificato che il Mod. CE 999 IV trimestre 2022 consolidato regionale dell'Emilia-Romagna presenta un disavanzo di 84,894 milioni di euro;


Preso altresì atto che, a fronte del disavanzo sopraindicato, la Regione Emilia-Romagna ha disposto di dare copertura allo stesso avvalendosi delle norme previste dalla Legge di Bilancio n. 197/2022 (art. 1 commi 822-823) tese a svincolare quote del proprio avanzo vincolato di amministrazione;

Atteso che con delibera di Giunta Regionale n. 602 del 20/04/2023, "Approvazione di quote di avanzo vincolato di amministrazione da svincolare in applicazione del comma 822 dell'art. 1 della Legge 29 dicembre 2022, n. 197 così come modificato dall'art. 16-Ter del D.L. 29 dicembre 2022, n.198 convertito con modificazioni dalla Legge 24 febbraio 2023, n.14 per 'attuazione degli interventi previsti alle lettere B) e C-bis) del medesimo comma" si è provveduto ad approvare le quote di avanzo vincolato di amministrazione da svincolare e ad attribuire alle stesse la destinazione vincolata alla copertura totale del disavanzo della gestione 2022 delle Aziende del servizio sanitario regionale;

Considerato che le suddette risorse a copertura dei disavanzi saranno assegnate alle Aziende sanitarie con successivo provvedimento sulla base dei risultati effettivi evidenziati nei Bilanci d'esercizio 2022;

Richiamata la propria deliberazione n. 349 del 28 ottobre 2022 con la quale è stato approvato il Bilancio economico preventivo 2022;

Richiamate:



- la Delibera di Giunta regionale n. 2032 del 21 novembre 2022 "Approvazione dei bilanci preventivi economici annuali per l'esercizio 2022 delle Aziende sanitarie regionali ai sensi del Decreto Legislativo n. 118/2011 ss.mm.ii.";
- la Delibera di Giunta regionale n. 2150 del 5 dicembre 2022 "Approvazione del bilancio economico preventivo consolidato 2022 del SSR ai sensi del D.Lgs. n. 118/2011 e ss.mm.ii";

Rilevato quanto previsto dal Decreto-legge 24 aprile 2014 n.66, art.41 relativamente all'obbligo per le pubbliche amministrazioni di cui all'art.1, comma 2, del Decreto legislativo 30 marzo 2001, n.165, di allegare alle relazioni ai bilanci consuntivi l'attestazione dei tempi di pagamento;

Dato atto che nel corso dell'esercizio l'Azienda ha recepito ed attuato le indicazioni regionali finalizzate all'applicazione del D.lgs. n. 118/2011 che definisce principi contabili generali ed applicati al settore sanitario, nonché della Casistica applicativa emanata ed in corso di emanazione da parte dei Ministeri competenti;


Preso atto della Nota Prot. RER n. 342332 del 06/04/2023 "Indicazioni per la chiusura dei Bilanci di esercizio 2022 ed invio al controllo regionale";

Visti i sottoelencati documenti contabili quali parti integranti e sostanziali del Bilancio d'esercizio 2022:

1. Stato patrimoniale;
2. Conto economico;
3. Rendiconto finanziario;
4. Nota integrativa di cui agli artt. 2423 e seguenti del Codice civile, contenente anche i Modelli CE ed SP (di cui al Decreto del Ministro della salute 24 maggio 2019 per l'esercizio in chiusura e l'esercizio precedente);
5. Relazione sulla gestione, redatta in base all'allegato 2/4 del D.lgs. n. 118/2011 e che comprende anche il modello LA;
6. Prospetto delle entrate e delle uscite dei dati SIOPE - valori cumulati anno 2022 (art.2 comma 1 D. M. 25/1/2010);
7. Conto economico attività commerciali;
8. Bilancio Centro regionale sangue (CRS) – anno 2022;
9. Bilancio Funzione emergenza 118 – anno 2022;

Viste le risultanze dell'esercizio 2022 della Gestione sanitaria e socio-sanitaria che nel rispetto degli obiettivi di programmazione rappresenta un utile di bilancio pari a euro 1.750;

Viste le risultanze dell'esercizio 2022 della contabilità separata del Fondo regionale per la non autosufficienza anno 2022 riportante un risultato di esercizio di pareggio di bilancio;



Dato atto che è stata evidenziata la gestione dei servizi sociali con separato bilancio riportante un risultato di esercizio di pareggio di bilancio;

Viste le risultanze dell'esercizio 2022, che si compendiano complessivamente nelle situazioni contabili di seguito specificate:

Conto economico

Valori in euro

Valore della produzione	2.077.248.936
Costi della produzione	-2.073.063.655
Proventi (+) e oneri (-) finanziari	-501.578
Rettifiche di valore di attività finanziarie	0
Proventi (+) e oneri (-) straordinari	33.262.306
Imposte sul reddito dell'esercizio	-36.944.258
Utile/Perdita d'esercizio (+/-)	1.750

Stato Patrimoniale

Situazione contabile del patrimonio netto, così articolato nelle sue parti ideali:


Valori in di euro

Fondo di dotazione	1.166.078
Finanziamenti per investimenti	252.738.626
Riserve da donazioni e lasciti vincolati ad investimenti	11.007.158
Altre riserve	5.530.552
Contributi per ripiano perdite	0
Utili/Perdite portate a nuovo (+/-)	-1.917.263
Utile d'esercizio	1.750

Visto il parere positivo espresso nella seduta del 21 aprile 2023 dal Consiglio di Indirizzo e Verifica, ai sensi dell'art. 9, comma 6 della L.R. n. 9/2018, trasmesso con nota protocollo n. 45452 del 24/04/2023;

Delibera

per le motivazioni esposte in premessa:




1. di adottare il Bilancio di esercizio anno 2022 articolato in stato patrimoniale, conto economico, rendiconto finanziario, nota integrativa ai sensi dell'art. 26 del D.lgs. n. 118/2011, corredato, quali parti integranti e sostanziali, dalla relazione sulla gestione sottoscritta dal Direttore Generale dell'Azienda, secondo quanto previsto all'art. 26 del D.lgs. n. 118/2011;
2. di evidenziare che il risultato di esercizio della Gestione sanitaria e socio-sanitaria è pari a euro 1.750;
3. di adottare, per i motivi espressi in premessa, il Bilancio d'esercizio per la Gestione sociale relativo all'anno 2022 che evidenzia un risultato di esercizio di pareggio di bilancio;
4. di inviare copia del presente atto al Collegio Sindacale per il parere previsto all'art. 31 del D.lgs. n. 118/2011;
5. di provvedere a inviare copia del presente provvedimento alla Conferenza Territoriale Sociale e Sanitaria Metropolitana di Bologna, per il parere di cui all'art. 11, comma 2, lettera d) della Legge Regionale 12 maggio 1994 n. 19 e successive modificazioni ed integrazioni;
6. di provvedere alla trasmissione del Bilancio di esercizio anno 2022 alla Giunta Regionale per gli adempimenti previsti dal D.lgs. n. 118/2011, secondo le modalità e i tempi indicati dalla nota regionale Prot. 343322 del 06/04/2022 che prevede l'invio del documento di Bilancio corredato dalla relazione del Collegio Sindacale;
7. di inviare copia del presente atto a Intesa San Paolo Spa quale cassiere dell'Azienda;
8. di individuare quale responsabile del procedimento il Dott. Stefano Masini, Dirigente del Servizio Unico Metropolitan Contabilità e Finanza;
9. di trasmettere copia del presente atto ai Dipartimenti Ospedalieri e Territoriali, ai Distretti, alle UU. OO. del Dipartimento amministrativo e del Dipartimento Tecnico-Patrimoniale, allo Staff.

Responsabile del procedimento ai sensi della L. 241/90:

Romina Pagnini

SCHEMI DI BILANCIO E PROSPETTI CONTABILI



**STATO PATRIMONIALE
ATTIVO**

Importi: Euro

SCHEMA DI BILANCIO <i>Decreto Interministeriale 20 marzo 2013</i>	Anno 2022	Anno 2021	VARIAZIONE 2022/2021	
			Importo	%
A) IMMOBILIZZAZIONI				
A.I) Immobilizzazioni immateriali	8.791.177	8.406.393	384.784	4,58%
A.I.1) Costi d'impianto e di ampliamento	-	-	-	-
A.I.2) Costi di ricerca e sviluppo	-	-	-	-
A.I.3) Diritti di brevetto e di utilizzazione delle opere dell'ingegno	1.721.001	1.955.858	-234.857	-12,01%
A.I.4) Immobilizzazioni immateriali in corso e acconti	251.976	209.666	42.309	20,18%
A.I.5) Altre immobilizzazioni immateriali	6.818.200	6.240.868	577.332	9,25%
A.II) Immobilizzazioni materiali	485.037.787	510.833.616	-25.795.829	-5,05%
A.II.1) Terreni	4.174.903	4.174.903	-	0,00%
A.II.1.a) Terreni disponibili	3.739.637	3.739.637	-	0,00%
A.II.1.b) Terreni indisponibili	435.265	435.265	-	0,00%
A.II.2) Fabbricati	402.968.219	428.048.250	-25.080.031	-5,86%
A.II.2.a) Fabbricati non strumentali (disponibili)	1.741.977	2.210.644	-468.667	-21,20%
A.II.2.b) Fabbricati strumentali (indisponibili)	401.226.242	425.837.606	-24.611.364	-5,78%
A.II.3) Impianti e macchinari	7.309.757	7.824.970	-515.212	-6,58%
A.II.4) Attrezzature sanitarie e scientifiche	17.429.887	18.974.677	-1.544.790	-8,14%
A.II.5) Mobili e arredi	1.002.399	1.263.128	-260.729	-20,64%
A.II.6) Automezzi	562.924	944.139	-381.214	-40,38%
A.II.7) Oggetti d'arte	44.932.590	44.932.590	-	0,00%
A.II.8) Altre immobilizzazioni materiali	1.541.292	1.671.524	-130.231	-7,79%
A.II.9) Immobilizzazioni materiali in corso e acconti	5.115.815	2.999.435	2.116.380	70,56%
A.III) Immobilizzazioni finanziarie (con separata indicazione, per ciascuna voce dei crediti, degli importi esigibili entro l'esercizio successivo)				
A.III.1) Crediti finanziari				
A.III.1.a) Crediti finanziari v/Stato				
A.III.1.b) Crediti finanziari v/Regione				
A.III.1.c) Crediti finanziari v/partecipate				
A.III.1.d) Crediti finanziari v/altri				
A.III.2) Titoli				
A.III.2.a) Partecipazioni				
A.III.2.b) Altri titoli				
Totale A)	497.250.039	522.661.084	-25.411.044	-4,86%
B) ATTIVO CIRCOLANTE				
B.I) Rimanenze	38.533.833	40.137.307	-1.603.474	-3,99%
B.I.1) Rimanenze beni sanitari	37.856.281	37.756.496	99.785	0,26%
B.I.2) Rimanenze beni non sanitari	677.552	2.380.810	-1.703.259	-71,54%
B.I.3) Acconti per acquisti beni sanitari	-	-	-	-
B.I.4) Acconti per acquisti beni non sanitari	-	-	-	-
B.II) Crediti (con separata indicazione, per ciascuna voce dei crediti, degli importi esigibili entro l'esercizio successivo)				
B.II.1) Crediti v/Stato	308.481.625	-	308.481.625	34,21%
B.II.1.a) Crediti v/Stato - parte corrente	12.998.952	-	12.998.952	16,24%
B.II.1.a.1) Crediti v/Stato per spesa corrente e acconti	1.765.332	-	1.765.332	2,10%
B.II.1.a.2) Crediti v/Stato - altro	-	-	-	-
B.II.1.b) Crediti v/Stato - investimenti	1.765.332	-	1.765.332	2,10%
B.II.1.c) Crediti v/Stato - per ricerca	10.219.949	-	10.219.949	11,90%
B.II.1.c.1) Crediti v/Ministero della Salute per ricerca corrente	498.103	-	498.103	2,23%
B.II.1.c.2) Crediti v/Ministero della Salute per ricerca finalizzata	498.103	-	498.103	2,23%
B.II.1.c.3) Crediti v/Stato per ricerca - altre Amministrazioni centrali	515.490	-	515.490	8,83%
B.II.1.c.4) Crediti v/Stato - investimenti per ricerca	-	-	-	-
B.II.1.d) Crediti v/prefetture	79	124	-45	-36,29%
B.II.2) Crediti v/Regione o Provincia Autonoma	128.374.244	-	128.374.244	60,59%
B.II.2.a) Crediti v/Regione o Provincia Autonoma - parte corrente	97.866.242	-	97.866.242	60,39%
B.II.2.a.1) Crediti v/Regione o Provincia Autonoma per spesa corrente	97.659.892	-	97.659.892	60,29%
B.II.2.a.1.a) Crediti v/Regione o Provincia Autonoma per finanziamento sanitario ordinario corrente	78.100.592	-	78.100.592	31,47%
B.II.2.a.1.b) Crediti v/Regione o Provincia Autonoma per finanziamento sanitario aggiuntivo corrente LEA	4.329.911	-	4.329.911	26,12%
B.II.2.a.1.c) Crediti v/Regione o Provincia Autonoma per finanziamento sanitario aggiuntivo corrente extra LEA	239.699	-	239.699	-
B.II.2.a.1.d) Crediti v/Regione o Provincia Autonoma per spesa corrente - altro	14.989.690	-	14.989.690	12,28%
B.II.2.a.2) Crediti v/Regione o Provincia Autonoma per ricerca	206.350	-	206.350	92,84%
B.II.2.b) Crediti v/Regione o Provincia Autonoma - patrimonio netto	30.508.002	-	30.508.002	7,39%
B.II.2.b.1) Crediti v/Regione o Provincia Autonoma per finanziamento per investimenti	30.508.002	-	30.508.002	23,11%
B.II.2.b.2) Crediti v/Regione o Provincia Autonoma per incremento fondo di dotazione	-	-	-	-
B.II.2.b.3) Crediti v/Regione o Provincia Autonoma per ripiano perdite	-	-	-	-
B.II.2.b.4) Crediti v/Regione o Provincia Autonoma per ricostituzione risorse da investimenti esercizi precedenti	-	-	-	-
B.II.3) Crediti v/Comuni	2.438.667	-	2.438.667	10,09%
B.II.4) Crediti v/aziende sanitarie pubbliche e acconto quota FSR da distribuire	81.399.221	-	81.399.221	21,28%
B.II.4.a) Crediti v/aziende sanitarie pubbliche della Regione	80.015.359	-	80.015.359	15,56%
B.II.4.b) Crediti v/aziende sanitarie pubbliche fuori Regione	1.383.861	-	1.383.861	1,25%
B.II.5) Crediti v/società partecipate e/o enti dipendenti della Regione	64.815	-	64.815	210,04%
B.II.6) Crediti v/Erario	192.226	-	192.226	456,81%
B.II.7) Crediti v/altri	83.013.501	-	83.013.501	84,16%
B.III) Attività finanziarie che non costituiscono immobilizzazioni				
B.III.1) Partecipazioni che non costituiscono immobilizzazioni	-	0	-	-
B.III.2) Altri titoli che non costituiscono immobilizzazioni	-	-	-	-
B.IV) Disponibilità liquide	93.714.300	152.487.600	-58.773.301	-38,54%
B.IV.1) Cassa	47.047	109.533	-62.486	-57,05%
B.IV.2) Istituto Tesoriere	93.667.253	152.368.935	-58.701.683	-38,53%
B.IV.3) Tesoreria Unica	-	-	-	-
B.IV.4) Conto corrente postale	-	9.132	-9.132	-100,00%
Totale B)	440.729.758	431.691.615	9.038.142	2,09%
C) RATEI E RISCOINTI ATTIVI				
C.I) Ratei attivi	-	-	-	-
C.II) Risconti attivi	1.547	7.917	-6.370	-80,46%
Totale C)	1.547	7.917	-6.370	-80,46%
TOTALE ATTIVO (A+B+C)	937.981.344	954.360.616	-16.379.272	-1,72%
D) CONTI D'ORDINE				
D.1) Canoni di leasing ancora da pagare	5.490.109	7.571.632	-2.081.523	-27,49%
D.2) Depositi cauzionali	-	-	-	-
D.3) Beni in comodato	25.178.868	27.650.496	-2.471.628	-8,94%
D.4) Altri conti d'ordine	4.390.314	4.389.031	1.283	0,03%
Totale D)	35.059.291	39.611.159	-4.551.868	-11,49%

**STATO PATRIMONIALE
PASSIVO E PATRIMONIO NETTO**

Importi: Euro

SCHEMA DI BILANCIO <i>Decreto Interministeriale 20 marzo 2013</i>	Anno 2022	Anno 2021	VARIAZIONE 2022/2021			
			Importo	%		
A) PATRIMONIO NETTO						
A.I) Fondo di dotazione	1.166.078	1.166.078	-	0,00%		
A.II) Finanziamenti per investimenti	252.738.626	244.848.803	7.889.823	3,22%		
A.II.1) Finanziamenti per beni di prima dotazione	57.519.340	63.833.257	-6.313.917	-9,89%		
A.II.2) Finanziamenti da Stato per investimenti	53.501.107	29.775.292	23.725.815	79,68%		
A.II.2.a) Finanziamenti da Stato ex art. 20 Legge 67/88	19.950.671	15.776.822	4.173.849	26,46%		
A.II.2.b) Finanziamenti da Stato per ricerca	314.338	864.914	-550.576	-63,66%		
A.II.2.c) Finanziamenti da Stato - altro	33.236.099	13.133.557	20.102.542	153,06%		
A.II.3) Finanziamenti da Regione per investimenti	117.274.994	125.622.217	-8.347.223	-6,64%		
A.II.4) Finanziamenti da altri soggetti pubblici per investimenti	17.902.812	17.791.118	111.694	0,63%		
A.II.5) Finanziamenti per investimenti da rettifica contributi in conto esercizio	6.540.372	7.826.918	-1.286.546	-16,44%		
A.III) Riserve da donazioni e lasciti vincolati ad investimenti	11.007.158	9.472.029	1.535.128	16,21%		
A.IV) Altre riserve	5.530.552	5.530.552	-	0,00%		
A.V) Contributi per ripiano perdite	-	-	-	-		
A.VI) Utili (perdite) portati a nuovo	1.917.263	-1.984.843	67.580	-3,40%		
A.VII) Utile (perdita) dell'esercizio	1.750	1.117	633	56,71%		
Totale A)	268.526.901	259.033.736	9.493.165	3,66%		
B) FONDI PER RISCHI ED ONERI						
B.1) Fondi per imposte, anche differite	-	-	-	-		
B.2) Fondi per rischi	35.003.078	38.890.127	-3.887.049	-9,99%		
B.3) Fondi da distribuire	-	-	-	-		
B.4) Quota inutilizzata contributi di parte corrente vincolati	40.400.994	32.980.936	7.420.058	22,50%		
B.5) Altri fondi oneri	67.253.647	69.018.392	-1.764.745	-2,56%		
Totale B)	142.657.720	140.889.455	1.768.264	1,26%		
C) TRATTAMENTO FINE RAPPORTO						
C.1) Premi operosità	9.740.624	11.321.765	-1.581.141	-13,97%		
C.2) TFR personale dipendente	5.884.539	5.893.988	-9.449	-0,16%		
Totale C)	15.625.163	17.215.753	-1.590.590	-9,24%		
D) DEBITI (con separata indicazione, per ciascuna voce, degli importi esigibili oltre l'esercizio successivo)						
	Entro 12 mesi	Oltre 12 mesi				
D.1) Mutui passivi	9.791.800	23.636.975	33.428.776	43.940.692	-10.511.916	-23,92%
D.2) Debiti v/Stato	215.911	-	215.911	111.521	104.390	93,61%
D.3) Debiti v/Regione o Provincia Autonoma	14.050.069	-	14.050.069	12.103.106	1.946.964	16,09%
D.4) Debiti v/Comuni	7.267.944	-	7.267.944	7.255.339	12.605	0,17%
D.5) Debiti v/aziende sanitarie pubbliche	84.860.263	-	84.860.263	79.250.066	5.610.197	7,08%
D.5.a) Debiti v/aziende sanitarie pubbliche della Regione per spesa corrente e mobilità	60.006.225	-	60.006.225	55.681.620	4.324.605	7,77%
D.5.b) Debiti v/aziende sanitarie pubbliche della Regione per finanziamento sanitario aggiuntivo corrente LEA	-	-	-	-	-	-
D.5.c) Debiti v/aziende sanitarie pubbliche della Regione per finanziamento sanitario aggiuntivo corrente extra LEA	-	-	-	-	-	-
D.5.d) Debiti v/aziende sanitarie pubbliche della Regione per altre prestazioni	24.277.788	-	24.277.788	22.994.609	1.283.178	5,58%
D.5.e) Debiti v/aziende sanitarie pubbliche della Regione per versamenti a patrimonio netto	-	-	-	-	-	-
D.5.f) Debiti v/aziende sanitarie pubbliche fuori Regione	576.250	-	576.250	573.837	2.414	0,42%
D.6) Debiti v/società partecipate e/o enti dipendenti della Regione	5.179.527	-	5.179.527	3.731.907	1.447.620	38,79%
D.7) Debiti v/fornitori	237.756.387	-	237.756.387	271.860.417	-34.104.030	-12,54%
D.8) Debiti v/Istituto Tesoriere	-	-	-	-	-	-
D.9) Debiti tributari	36.319.324	-	36.319.324	32.275.518	4.043.806	12,53%
D.10) Debiti v/altri finanziatori	-	-	-	-	-	-
D.11) Debiti v/istituti previdenziali, assistenziali e sicurezza sociale	32.430.538	-	32.430.538	31.752.105	678.434	2,14%
D.12) Debiti v/altri	59.473.414	-	59.473.414	54.839.272	4.634.142	8,45%
Totale D)	487.345.177	23.636.975	510.982.153	537.119.943	-26.137.790	-4,87%
E) RATEI E RISCONTI PASSIVI						
E.1) Ratei passivi	-	-	-	-	-	-
E.2) Riscoconti passivi	189.408	-	189.408	101.730	87.678	86,19%
Totale E)	189.408	-	189.408	101.730	87.678	86,19%
TOTALE PASSIVO E PATRIMONIO NETTO (A+B+C+D+E)	937.981.344	954.360.616	-16.379.272	-1,72%		
F) CONTI D'ORDINE						
F.1) Canoni di leasing ancora da pagare	5.490.109	7.571.632	-2.081.523	-27,49%		
F.2) Depositi cauzionali	-	-	-	-		
F.3) Beni in comodato	25.178.868	27.650.496	-2.471.628	-8,94%		
F.4) Altri conti d'ordine	4.390.314	4.389.031	1.283	0,03%		
Totale F)	35.059.291	39.611.159	-4.551.868	-11,49%		

CONTO ECONOMICO


Importi: Euro

SCHEMA DI BILANCIO Decreto Interministeriale 20 marzo 2013	Anno 2022	Anno 2021	VARIAZIONE 2022/2021	
			Importo	%
A.1) Contributi in c/esercizio	1.771.408.302	1.726.101.561	45.306.741	2,62%
A.1.a) Contributi in c/esercizio - da Regione o Provincia Autonoma per quota F.S. regionale	1.715.065.951	1.664.471.667	50.594.285	3,04%
A.1.b) Contributi in c/esercizio - extra fondo	46.496.581	53.714.927	-7.218.346	-13,44%
A.1.b.1) Contributi da Regione o Prov. Aut. (extra fondo) - vincolati	17.821.364	21.661.979	-3.840.615	-17,73%
A.1.b.2) Contributi da Regione o Prov. Aut. (extra fondo) - Risorse aggiuntive da bilancio a titolo di copertura LEA	1.612.126	-	1.612.126	-
A.1.b.3) Contributi da Regione o Prov. Aut. (extra fondo) - Risorse aggiuntive da bilancio a titolo di copertura extra LEA	1.674.736	1.725.088	-50.352	-2,92%
A.1.b.4) Contributi da Regione o Prov. Aut. (extra fondo) - altro	561.601	54.503	507.098	930,40%
A.1.b.5) Contributi da aziende sanitarie pubbliche (extra fondo)	1.131.942	99.793	1.032.149	1034,29%
A.1.b.6) Contributi da altri soggetti pubblici	23.694.812	30.173.564	-6.478.752	-21,47%
A.1.c) Contributi in c/esercizio - per ricerca	9.793.005	7.692.930	2.100.075	27,30%
A.1.c.1) da Ministero della Salute per ricerca corrente	3.154.412	2.845.518	308.894	10,86%
A.1.c.2) da Ministero della Salute per ricerca finalizzata	2.492.156	2.741.155	-249.000	-9,08%
A.1.c.3) da Regione e altri soggetti pubblici	3.730.202	1.885.816	1.844.386	97,80%
A.1.c.4) da privati	416.235	220.440	195.795	88,82%
A.1.d) Contributi in c/esercizio - da privati	52.765	222.038	-169.273	-76,24%
A.2) Rettifica contributi c/esercizio per destinazione ad investimenti	- 2.522.848	- 3.018.286	495.437	-16,41%
A.3) Utilizzo fondi per quote inutilizzate contributi vincolati di esercizi precedenti	25.689.397	23.755.076	1.934.321	8,14%
A.4) Ricavi per prestazioni sanitarie e sociosanitarie a rilevanza sanitaria	178.476.124	180.288.395	-1.812.271	-1,01%
A.4.a) Ricavi per prestazioni sanitarie e sociosanitarie - ad aziende sanitarie pubbliche	152.295.781	157.532.644	-5.236.863	-3,32%
A.4.b) Ricavi per prestazioni sanitarie e sociosanitarie - intramoenia	18.073.234	15.381.346	2.691.888	17,50%
A.4.c) Ricavi per prestazioni sanitarie e sociosanitarie - altro	8.107.109	7.374.405	732.704	9,94%
A.5) Concorsi, recuperi e rimborsi	49.306.423	38.256.090	11.050.333	28,89%
A.6) Compartecipazione alla spesa per prestazioni sanitarie (Ticket)	27.225.485	22.163.496	5.061.989	22,84%
A.7) Quota contributi in c/capitale imputata nell'esercizio	23.693.678	23.418.652	275.027	1,17%
A.8) Incrementi delle immobilizzazioni per lavori interni	-	-	-	-
A.9) Altri ricavi e proventi	3.972.375	3.194.960	777.415	24,33%
Totale A)	2.077.248.936	2.014.159.944	63.088.991	3,13%
B) COSTI DELLA PRODUZIONE				
B.1) Acquisti di beni	233.414.245	225.313.520	8.100.725	3,60%
B.1.a) Acquisti di beni sanitari	227.946.895	219.903.070	8.043.825	3,66%
B.1.b) Acquisti di beni non sanitari	5.467.350	5.410.451	56.899	1,05%
B.2) Acquisti di servizi sanitari	1.113.491.347	1.118.091.900	-4.600.554	-0,41%
B.2.a) Acquisti di servizi sanitari - Medicina di base	100.429.734	102.468.082	-2.038.349	-1,99%
B.2.b) Acquisti di servizi sanitari - Farmaceutica	108.946.077	105.006.942	3.939.135	3,75%
B.2.c) Acquisti di servizi sanitari per assistenza specialistica ambulatoriale	115.399.844	118.067.002	-2.667.159	-2,26%
B.2.d) Acquisti di servizi sanitari per assistenza riabilitativa	178.641	130.020	48.621	37,39%
B.2.e) Acquisti di servizi sanitari per assistenza integrativa	11.768.692	11.079.973	688.719	6,22%
B.2.f) Acquisti di servizi sanitari per assistenza protesica	10.023.573	10.315.090	-291.517	-2,83%
B.2.g) Acquisti di servizi sanitari per assistenza ospedaliera	347.010.205	350.907.717	-3.897.512	-1,11%
B.2.h) Acquisti prestazioni di psichiatrica residenziale e semiresidenziale	18.290.767	17.570.355	720.412	4,10%
B.2.i) Acquisti prestazioni di distribuzione farmaci File F	97.038.930	90.587.672	6.451.258	7,12%
B.2.j) Acquisti prestazioni termali in convenzione	2.930.216	2.578.075	352.141	13,66%
B.2.k) Acquisti prestazioni di trasporto sanitario	44.928.930	42.605.973	2.322.957	5,45%
B.2.l) Acquisti prestazioni socio-sanitarie a rilevanza sanitaria	150.806.065	147.541.514	3.264.551	2,21%
B.2.m) Compartecipazione al personale per att. Libero-prof. (intramoenia)	13.996.207	12.136.268	1.859.940	15,33%
B.2.n) Rimborsi Assegni e contributi sanitari	17.499.456	24.573.260	-7.073.803	-28,79%
B.2.o) Consulenze, collaborazioni, interinale, altre prestazioni di lavoro sanitarie e sociosanitarie	13.707.735	22.032.492	-8.324.756	-37,78%
B.2.p) Altri servizi sanitari e sociosanitari a rilevanza sanitaria	60.536.276	60.491.466	44.810	0,07%
B.2.q) Costi per differenziale Tariffe TUC	-	-	-	-
B.3) Acquisti di servizi non sanitari	126.794.045	110.882.756	15.911.290	14,35%
B.3.a) Servizi non sanitari	121.356.997	107.084.164	14.272.833	13,33%
B.3.b) Consulenze, collaborazioni, interinale, altre prestazioni di lavoro non sanitarie	3.557.124	2.346.439	1.210.685	51,60%
B.3.c) Formazione	1.879.924	1.452.153	427.772	29,46%
B.4) Manutenzione e riparazione	26.965.985	27.423.972	-457.987	-1,67%
B.5) Godimento di beni di terzi	13.796.297	11.830.990	1.965.307	16,61%
B.6) Costi del personale	478.548.915	465.936.029	12.612.886	2,71%
B.6.a) Personale dirigente medico	148.789.250	149.095.522	-306.272	-0,21%
B.6.b) Personale dirigente ruolo sanitario non medico	21.753.576	21.481.463	272.113	1,27%
B.6.c) Personale comparto ruolo sanitario	218.037.499	206.381.786	11.655.713	5,65%
B.6.d) Personale dirigente altri ruoli	7.521.586	7.374.046	147.540	2,00%
B.6.e) Personale comparto altri ruoli	82.447.004	81.603.211	843.793	1,03%
B.7) Oneri diversi di gestione	4.111.835	4.321.236	-209.401	-4,85%
B.8) Ammortamenti	36.879.367	37.680.381	-801.014	-2,13%
B.8.a) Ammortamenti immobilizzazioni immateriali	2.840.057	2.591.739	248.318	9,58%
B.8.b) Ammortamenti dei Fabbricati	25.411.945	25.322.758	89.186	0,35%
B.8.c) Ammortamenti delle altre immobilizzazioni materiali	8.627.365	9.765.883	-1.138.518	-11,66%
B.9) Svalutazione delle immobilizzazioni e dei crediti	3.497.364	639.465	2.857.898	446,92%

CONTO ECONOMICO
Importi: Euro

SCHEMA DI BILANCIO <i>Decreto Interministeriale 20 marzo 2013</i>	Anno 2022	Anno 2021	VARIAZIONE 2022/2021	
			Importo	%
B.10) Variazione delle rimanenze	1.603.474	1.135.863	467.611	41,17%
B.10.a) Variazione delle rimanenze sanitarie	- 99.785	- 1.684.088	1.584.303	-94,07%
B.10.b) Variazione delle rimanenze non sanitarie	1.703.259	2.819.951	-1.116.693	-39,60%
B.11) Accantonamenti	33.960.781	34.183.005	-222.223	-0,65%
B.11.a) Accantonamenti per rischi	2.412.724	-	2.412.724	-
B.11.b) Accantonamenti per premio operosità	1.123.432	1.029.401	94.031	9,13%
B.11.c) Accantonamenti per quote inutilizzate di contributi vincolati	19.235.443	17.159.400	2.076.043	12,10%
B.11.d) Altri accantonamenti	11.189.182	15.994.204	-4.805.022	-30,04%
Totale B)	2.073.063.655	2.037.439.118	35.624.538	1,75%
DIFF. TRA VALORE E COSTI DELLA PRODUZIONE (A-B)	4.185.280	- 23.279.173	27.464.454	-117,98%
C) PROVENTI E ONERI FINANZIARI				
C.1) Interessi attivi ed altri proventi finanziari	22.130	7.163	14.967	208,95%
C.2) Interessi passivi ed altri oneri finanziari	523.707	453.020	70.687	15,60%
Totale C)	- 501.578	- 445.857	-55.720	12,50%
D) RETTIFICHE DI VALORE DI ATTIVITA' FINANZIARIE				
D.1) Rivalutazioni	-	-	-	-
D.2) Svalutazioni	-	-	-	-
Totale D)	-	-	-	-
E) PROVENTI E ONERI STRAORDINARI				
E.1) Proventi straordinari	60.526.874	62.558.436	-2.031.562	-3,25%
E.1.a) Plusvalenze	-	-	-	-
E.1.b) Altri proventi straordinari	60.526.874	62.558.436	-2.031.562	-3,25%
E.2) Oneri straordinari	27.264.568	3.441.113	23.823.455	692,32%
E.2.a) Minusvalenze	341.912	62.501	279.411	447,05%
E.2.b) Altri oneri straordinari	26.922.656	3.378.612	23.544.044	696,86%
Totale E)	33.262.306	59.117.323	-25.855.017	-43,74%
RISULTATO PRIMA DELLE IMPOSTE (A-B+C+D+E)	36.946.009	35.392.292	1.553.716	4,39%
Y) IMPOSTE SUL REDDITO DELL'ESERCIZIO				
Y.1) IRAP	36.163.911	34.605.388	1.558.523	4,50%
Y.1.a) IRAP relativa a personale dipendente	32.353.309	30.975.311	1.377.998	4,45%
Y.1.b) IRAP relativa a collaboratori e personale assimilato a lavoro dipendente	2.649.597	2.765.551	-115.954	-4,19%
Y.1.c) IRAP relativa ad attività di libera professione (intraoena)	1.161.005	864.526	296.479	34,29%
Y.1.d) IRAP relativa ad attività commerciali	-	-	-	-
Y.2) IRES	780.347	785.788	-5.441	-0,69%
Y.3) Accantonamento a fondo imposte (accertamenti, condoni, ecc.)	-	-	-	-
Totale Y)	36.944.258	35.391.175	1.553.083	4,39%
UTILE (PERDITA) DELL'ESERCIZIO	1.750	1.117	633	56,71%


RENDICONTO FINANZIARIO



SCHEMA PIANO DEI FLUSSI DI CASSA PROSPETTICI/ RENDICONTO FINANZIARIO		31/12/2022	31/12/2021
	Valori in euro		
OPERAZIONI DI GESTIONE REDDITUALE			
(+)	risultato di esercizio	1.750	1.117
	- Voci che non hanno effetto sulla liquidità: costi e ricavi non monetari		0
(+)	ammortamenti fabbricati	25.411.945	25.322.758
(+)	ammortamenti altre immobilizzazioni materiali	8.627.365	9.765.883
(+)	ammortamenti immobilizzazioni immateriali	2.840.057	2.591.739
	Ammortamenti	36.879.367	37.680.381
(-)	Utilizzo finanziamenti per investimenti	-21.638.637	-21.504.156
(-)	Utilizzo fondi riserva: investimenti, incentivi al personale, successioni e donaz., plusvalenze da reinvestire	-2.055.041	-1.914.496
	utilizzo contributi in c/capitale e fondi riserva	-23.693.678	-23.418.652
(+)	accantonamenti SUMAI	1.123.432	1.029.401
(-)	pagamenti SUMAI	-2.704.573	-1.813.682
(+)	accantonamenti TFR	0	0
(-)	pagamenti TFR	-9.449	0
	- Premio oposità medici SUMAI + TFR	-1.590.590	-784.281
(+/-)	Rivalutazioni/svalutazioni di attività finanziarie	0	0
(+)	accantonamenti a fondi svalutazioni	3.497.364	639.465
(-)	utilizzo fondi svalutazioni*	-1.020.248	-6.213.961
	- Fondi svalutazione di attività	2.477.116	-5.574.496
(+)	accantonamenti a fondi per rischi e oneri	32.837.349	33.153.604
(-)	utilizzo fondi per rischi e oneri	-31.069.085	-47.144.482
	- Fondo per rischi ed oneri futuri	1.768.264	-13.990.878
	TOTALE Flusso di CCN della gestione corrente	15.842.229	-6.086.809
			0
(+)/(-)	aumento/diminuzione debiti verso regione e provincia autonoma, esclusa la variazione relativa a debiti per acquisto di beni strumentali	1.946.964	2.565.222
(+)/(-)	aumento/diminuzione debiti verso comune	12.605	842.078
(+)/(-)	aumento/diminuzione debiti verso aziende sanitarie pubbliche	5.610.197	9.968.428
(+)/(-)	aumento/diminuzione debiti verso arpa	1.447.620	-726.171
(+)/(-)	aumento/diminuzione debiti verso fornitori	-37.242.893	-1.263.038
(+)/(-)	aumento/diminuzione debiti tributari	4.043.806	4.540.745
(+)/(-)	aumento/diminuzione debiti verso istituti di previdenza	678.434	3.003.358
(+)/(-)	aumento/diminuzione altri debiti	4.738.532	-19.825.489
(+)/(-)	aumento/diminuzione debiti (escl forn di immob e C/C bancari e istituto tesoriere)	-18.764.736	-894.867
(+)/(-)	aumento/diminuzione ratei e risconti passivi	87.678	66.327
(+)/(-)	diminuzione/aumento crediti parte corrente v/stato quote indistinte	0	0
(+)/(-)	diminuzione/aumento crediti parte corrente v/stato quote vincolate	0	0
(+)/(-)	diminuzione/aumento crediti parte corrente v/Regione per gettito addizionali Irpef e Irap	0	0
(+)/(-)	diminuzione/aumento crediti parte corrente v/Regione per partecipazioni regioni a statuto speciale	0	0
(+)/(-)	diminuzione/aumento crediti parte corrente v/Regione - vincolate per partecipazioni regioni a statuto speciale	0	0
(+)/(-)	diminuzione/aumento crediti parte corrente v/Regione -gettito fiscalità regionale	0	0
(+)/(-)	diminuzione/aumento crediti parte corrente v/Regione - altri contributi extrafondo	0	0
(+)/(-)	diminuzione/aumento crediti parte corrente v/Regione	- 37.475.743	- 6.022.994
(+)/(-)	diminuzione/aumento crediti parte corrente v/Comune	7.666.626	619.032
(+)/(-)	diminuzione/aumento crediti parte corrente v/Asl-Ao	-21.377.342	-24.132.863
(+)/(-)	diminuzione/aumento crediti parte corrente v/ARPA	610	-560
(+)/(-)	diminuzione/aumento crediti parte corrente v/Erario	264.589	-393.685
(+)/(-)	diminuzione/aumento crediti parte corrente v/Altri	463.973	5.729.574
(+)/(-)	diminuzione/aumento di crediti	-50.457.286	-24.201.496
(+)/(-)	diminuzione/aumento del magazzino	1.603.474	1.135.863
(+)/(-)	diminuzione/aumento di acconti a fornitori per magazzino	0	0
(+)/(-)	diminuzione/aumento rimanenze	1.603.474	1.135.863
(+)/(-)	diminuzione/aumento ratei e risconti attivi	6.370	886
	A - Totale operazioni di gestione reddituale	-51.682.271	-29.980.095
			0
			0
ATTIVITÀ DI INVESTIMENTO			
(-)	Acquisto costi di impianto e di ampliamento	0	0
(-)	Acquisto costi di ricerca e sviluppo	0	0
(-)	Acquisto Diritti di brevetto e diritti di utilizzazione delle opere d'ingegno	-671.426	-842.821
(-)	Acquisto immobilizzazioni immateriali in corso	-42.309	22.113
(-)	Acquisto altre immobilizzazioni immateriali	-2.511.106	-388.892
(-)	Acquisto Immobilizzazioni Immateriali	-3.224.841	-1.209.599

SCHEMA PIANO DEI FLUSSI DI CASSA PROSPETTICI/ RENDICONTO FINANZIARIO		31/12/2022	31/12/2021
	Valori in euro		
(+)	Valore netto contabile costi di impianto e di ampliamento dismessi	0	0
(+)	Valore netto contabile costi di ricerca e sviluppo dismessi	0	0
(+)	Valore netto contabile Diritti di brevetto e diritti di utilizzazione delle opere d'ingegno dismessi	0	0
(+)	Valore netto contabile immobilizzazioni immateriali in corso dismesse	0	0
(+)	Valore netto contabile altre immobilizzazioni immateriali dismesse	0	0
(+)	Valore netto contabile Immobilizzazioni Immateriali dismesse	0	0
(-)	Acquisto terreni	0	0
(-)	Acquisto fabbricati	-2.774.247	-4.608.979
(-)	Acquisto impianti e macchinari	0	0
(-)	Acquisto attrezzature sanitarie e scientifiche	-4.762.758	-8.557.157
(-)	Acquisto mobili e arredi	-240.237	-319.816
(-)	Acquisto automezzi	-19.660	-295.759
(-)	Acquisto altri beni materiali	-809.602	-662.767
(-)	Acquisto Immobilizzazioni Materiali	-8.606.505	-14.444.478
(+)	Valore netto contabile terreni dismessi	0	25.823
(+)	Valore netto contabile fabbricati dismessi	325.954	0
(+)	Valore netto contabile impianti e macchinari dismessi	0	0
(+)	Valore netto contabile attrezzature sanitarie e scientifiche dismesse	15.392	58.801
(+)	Valore netto contabile mobili e arredi dismessi	3.111	392
(+)	Valore netto contabile automezzi dismessi	0	0
(+)	Valore netto contabile altri beni materiali dismessi	18.566	3.308
(+)	Valore netto contabile Immobilizzazioni Materiali dismesse	363.023	88.324
(-)	Acquisto crediti finanziari	0	0
(-)	Acquisto titoli	0	0
(-)	Acquisto Immobilizzazioni Finanziarie	0	0
(+)	Valore netto contabile crediti finanziari dismessi	0	0
(+)	Valore netto contabile titoli dismessi	0	0
(+)	Valore netto contabile Immobilizzazioni Finanziarie dismesse	0	0
(+/-)	Aumento/Diminuzione debiti v/fornitori di immobilizzazioni	3.138.862	3.068.694
B - Totale attività di investimento		-8.329.460	-12.497.060
		0	0
ATTIVITÀ DI FINANZIAMENTO			
(+/-)	diminuzione/aumento crediti vs Stato (finanziamenti per investimenti)	1.680.884	0
(+/-)	diminuzione/aumento crediti vs Regione (finanziamenti per investimenti)	-23.115.630	4.595.506
(+/-)	diminuzione/aumento crediti vs Regione (aumento fondo di dotazione)	0	0
(+/-)	diminuzione/aumento crediti vs Regione (ripiamo perdite)	0	0
(+/-)	diminuzione/aumento crediti vs Regione (copertura debiti al 31.12.2005)		0
(+)	aumento fondo di dotazione	0	0
(+)	aumento contributi in c/capitale da regione e da altri	33.118.630	6.160.521
(+/-)	altri aumenti/diminuzioni al patrimonio netto*	66.463	918.913
(+/-)	aumenti/diminuzioni nette contabili al patrimonio netto	33.185.093	7.079.434
(+/-)	aumento/diminuzione debiti C/C bancari e istituto tesoriere*	0	0
(+)	assunzione nuovi mutui*	0	0
(-)	mutui quota capitale rimborsata	-10.511.916	-10.289.134
C - Totale attività di finanziamento		1.238.430	1.385.806
		0	0
FLUSSO DI CASSA COMPLESSIVO (A+B+C)		-58.773.301	-41.091.349
Delta liquidità tra inizio e fine esercizio (al netto dei conti bancari passivi)		-58.773.301	-41.091.349
		0	0
Squadatura tra il valore delle disponibilità liquide nello SP e il valore del flusso di cassa complessivo		0	0

SCHEMA DI NOTA INTEGRATIVA



SOMMARIO

1. Criteri generali di formazione del bilancio di esercizio	15
2. Criteri di valutazione adottati per la redazione del bilancio di esercizio	16
3. Dati relativi al personale	19
4. Immobilizzazioni materiali e immateriali	23
5. Immobilizzazioni finanziarie	31
6. Rimanenze.....	35
7. Crediti	37
8. Attività finanziarie che non costituiscono immobilizzazioni.....	50
9. Disponibilità liquide.....	52
10. Ratei e risconti attivi	53
11. Patrimonio netto.....	54
12. Fondi per rischi e oneri	62
13. Trattamento di fine rapporto	74
14. Debiti.....	76
15. Ratei e risconti passivi	85
16. Conti d'ordine	86
17. Contributi in conto esercizio	88
18. Proventi e ricavi diversi	100
19. Acquisti di beni.....	105
20. Acquisti di servizi	108
21. Costi del personale.....	137
22. Oneri diversi di gestione	142
23. Accantonamenti	143
24. Proventi e oneri finanziari.....	144
25. Rettifiche di valore di attività finanziarie.....	145
26. Proventi e oneri straordinari.....	146
27. Modello Ministeriale CE Anno 2021 confronto con 2020.....	152
28. Modello Ministeriale SP Anno 2021 confronto con 2020	164

1. Criteri generali di formazione del bilancio di esercizio

Il bilancio di esercizio è costituito dallo stato patrimoniale, dal conto economico, dal rendiconto finanziario e dalla presente nota integrativa, ed è corredato dalla relazione sulla gestione. Esso è stato predisposto secondo le disposizioni del D. Lgs. 118/2011, quindi facendo riferimento al Codice Civile e ai Principi Contabili Nazionali (OIC), fatto salvo quanto difformemente previsto dallo stesso D. Lgs. 118/2011 e s.m.i., nonché dai successivi decreti ministeriali di attuazione.

La presente nota integrativa, in particolare, contiene tutte le informazioni richieste dal D. Lgs. 118/2011 e s.m.i., nonché dai successivi decreti ministeriali di attuazione. Fornisce inoltre tutte le informazioni supplementari, anche se non specificamente richieste da disposizioni di legge, ritenute necessarie a dare una rappresentazione veritiera e corretta dei fatti aziendali e in ottemperanza al postulato della chiarezza del bilancio.

Lo stato patrimoniale, il conto economico, il rendiconto finanziario e la nota integrativa sono stati predisposti in unità di euro. L'arrotondamento è stato eseguito all'unità inferiore per decimali inferiori a 0,5 Euro e all'unità superiore per decimali pari o superiori a 0,5 Euro.

Eventuali deroghe all'applicazione di disposizioni di legge:

GEN01 NO	– Non si sono verificati casi eccezionali che impongano di derogare alle disposizioni di legge.
---------------------------	---

Eventuali deroghe al principio di continuità di applicazione dei criteri di valutazione:

GEN02 NO	– I criteri utilizzati nella formazione del bilancio non si discostano dai medesimi utilizzati per la formazione del bilancio del precedente esercizio, in particolare nelle valutazioni e nella continuità dei medesimi principi.
---------------------------	--

Eventuali casi di non comparabilità delle voci rispetto all'esercizio precedente:

GEN03 NO	– Tutte le voci relative allo stato patrimoniale, al conto economico e al rendiconto finanziario dell'esercizio precedente sono comparabili con quelle del presente esercizio e non si è reso necessario alcun adattamento.
---------------------------	---

Altre informazioni di carattere generale, relative alla conversione dei valori

GEN04 NO	– Nel corso dell'esercizio non sono state effettuate conversioni di voci di bilancio espresse all'origine in moneta diversa dall'Euro.
---------------------------	--

2. Criteri di valutazione adottati per la redazione del bilancio di esercizio

Il bilancio di esercizio è lo strumento di informazione patrimoniale, finanziaria ed economica dell'azienda sanitaria. Perché possa svolgere tale funzione, il bilancio è stato redatto con chiarezza, così da rappresentare in modo veritiero e corretto la situazione patrimoniale e finanziaria dell'azienda e il risultato economico dell'esercizio.

Le caratteristiche sopra menzionate sono state assicurate, laddove necessario, dall'inserimento di informazioni complementari. Se vi è stata deroga alle disposizioni di legge, essa è stata motivata e ne sono stati esplicitati gli effetti sulla situazione patrimoniale, finanziaria ed economica dell'azienda nella presente nota integrativa.

La valutazione delle voci di bilancio è stata fatta ispirandosi ai principi di prudenza e competenza, tenendo conto della funzione economica dell'elemento attivo e passivo considerato e nella prospettiva della continuazione dell'attività.

L'applicazione del principio di prudenza ha comportato la valutazione individuale degli elementi componenti le singole poste o voci delle attività o passività, per evitare compensi tra perdite che dovevano essere riconosciute e utili da non riconoscere in quanto non realizzati.

In ottemperanza al principio di competenza, l'effetto delle operazioni e degli altri eventi è stato rilevato contabilmente e attribuito all'esercizio al quale tali operazioni ed eventi si riferiscono, e non a quello in cui si concretizzano i relativi movimenti di numerario (incassi e pagamenti).

Da quanto sopra riportato discende quanto successivamente illustrato tra i criteri di valutazione.

I criteri di valutazione adottati sono sintetizzati nella tabella che segue.

Posta di bilancio	Criterio di valutazione
Immobilizzazioni immateriali	<p>Sono iscritte al costo di acquisto o di produzione, inclusi i costi accessori e l'IVA in quanto non detraibile. Sono esposte in bilancio al netto degli ammortamenti effettuati nel corso degli esercizi.</p> <p>Le aliquote di ammortamento sono quelle fissate dal D.Lgs. 118/2011 e s.m.i., nonché dai successivi decreti ministeriali di attuazione</p> <p>L'iscrizione tra le immobilizzazioni dei costi di impianto e di ampliamento, di ricerca e sviluppo avviene con il consenso del collegio sindacale.</p>
Immobilizzazioni materiali	<p>Sono iscritte al costo di acquisto o di produzione, inclusi i costi accessori e l'IVA in quanto non detraibile. Sono esposte in bilancio al netto dei relativi fondi di ammortamento.</p> <p>Le aliquote di ammortamento sono quelle fissate dal D.Lgs. 118/2011 e s.m.i., nonché dai successivi decreti ministeriali di attuazione</p> <p>I fabbricati di primo conferimento sono stati iscritti sulla base dei seguenti criteri di valutazione: rendita catastale rivalutata, in ottemperanza al Regolamento regionale di contabilità n.61/1995.</p> <p>Per quanto riguarda, invece, gli immobili artistici, essendo di valore incommensurabile, inalienabili e gravando su di essi vincoli storico-artistici, la valorizzazione è stata effettuata a valore simbolico di 1 €. Ritenendo di confermare i principi che hanno portato a tale valutazione, non si è proceduto al calcolo dei relativi ammortamenti.</p> <p>I costi di manutenzione e riparazione che non rivestono carattere incrementativo del valore e/o della funzionalità dei beni sono imputati al conto economico dell'esercizio in cui sono sostenuti. Le spese di manutenzione e riparazione aventi natura incrementativa sono imputate all'attivo patrimoniale e, successivamente, ammortizzate. Le immobilizzazioni che, alla fine dell'esercizio, presentano un valore durevolmente inferiore rispetto al residuo costo da ammortizzare vengono iscritte a tale minor valore. Questo non viene mantenuto se negli esercizi successivi vengono meno le ragioni della svalutazione effettuata.</p> <p>Le immobilizzazioni materiali detenute in base a contratti di leasing finanziario vengono contabilizzate secondo quanto previsto dalla vigente normativa italiana, la quale prevede l'addebito a conto economico per competenza dei canoni, l'indicazione dell'impegno per canoni a scadere nei conti d'ordine e l'inserimento del cespite tra le immobilizzazioni solo all'atto del riscatto.</p>
Titoli	Sono iscritti al minor valore tra il prezzo d'acquisto e quanto è possibile realizzare sulla base dell'andamento del mercato.
Partecipazioni	Sono iscritte al costo di acquisto o di sottoscrizione, eventualmente rettificato per riflettere perdite permanenti di valore. Tale minor valore non verrà mantenuto negli esercizi successivi qualora vengano meno le ragioni della svalutazione effettuata.
Rimanenze	Sono iscritte al minore tra costo di acquisto o di produzione e valore desumibile dall'andamento del mercato. Le rimanenze di materie prime, ausiliarie e prodotti finiti, distinte in sanitarie e non sanitarie, sono state rilevate dalla procedura di magazzino al 31/12 e valorizzate al costo medio ponderato di periodo
Crediti	Sono esposti al presumibile valore di realizzo. L'adeguamento del valore nominale dei crediti al valore presunto di realizzo è ottenuto mediante l'esposizione al netto del correlato Fondo svalutazione crediti, istituito in considerazione delle condizioni economiche generali del debitore e del connesso rischio di insolvenza
Disponibilità liquide	Sono iscritte in bilancio al loro valore nominale.
Ratei e risconti	Sono determinati in proporzione al periodo temporale di competenza del costo o del ricavo comune a due o più esercizi.
Patrimonio netto	<p>I contributi per ripiano perdite sono rilevati con le modalità previste dal D.Lgs. 118/2011 e s.m.i., nonché dai successivi decreti ministeriali di attuazione. I contributi in conto capitale sono rilevati con le modalità previste dal D.Lgs. 118/2011 e s.m.i., nonché dai successivi decreti ministeriali di attuazione.</p> <p>Per i beni di primo conferimento, la sterilizzazione degli ammortamenti avviene mediante storno a conto economico di quote della voce di Patrimonio Netto "Finanziamenti per beni di prima dotazione".</p>

Posta di bilancio	Criterio di valutazione
Fondi per rischi e oneri	I fondi per quote inutilizzate di contributi sono costituiti da accantonamenti determinati con le modalità previste dall'art. 29 comma 1, lett. e) del D.Lgs. 118/2011 e s.m.i., nonché dai successivi decreti ministeriali di attuazione. I fondi per rischi e oneri sono costituiti da accantonamenti effettuati allo scopo di coprire perdite o debiti di natura determinata e di esistenza certa o probabile, che alla data di chiusura dell'esercizio sono però indeterminati nell'ammontare e/o nella data di sopravvenienza, secondo quanto previsto dall'art. 29, comma 1, lett. g) del D.Lgs. 118/2011 e s.m.i., nonché dai successivi decreti ministeriali di attuazione.
Premio operosità Medici SUMAI	È determinato secondo le norme e disposizioni contenute nella Convenzione Unica Nazionale che regolano la determinazione del premio di operosità dei medici specialisti convenzionati interni.
TFR	Rappresenta l'effettivo debito maturato, in conformità alla legge e ai contratti vigenti, le uniche figure professionali per le quali è prevista tale tipologia sono i medici specialisti convenzionati interni di cui al punto precedente.
Debiti	Sono rilevati al loro valore nominale.
Ricavi e costi	Sono rilevati secondo i principi della prudenza e della competenza economica, anche mediante l'iscrizione dei relativi ratei e risconti.
Imposte sul reddito	Sono determinate secondo le norme e le aliquote vigenti
Conti d'ordine	Impegni e garanzie sono indicati nei conti d'ordine al loro valore contrattuale residuo. I beni di terzi sono indicati nei conti d'ordine in base al loro valore di mercato al momento dell'ingresso in azienda.

3. Dati relativi al personale

Dati sull'occupazione al 31.12.2022

PERSONALE DIPENDENTE (*) (Conto Annuale)							
Tipologia di personale	Personale al 31/12/2021	di cui in part-time al 31/12/2021	Personale al 31/12/2022	di cui in part-time al 31/12/2022	T12	T12	T13
					Numero mensilità	Totale spese a carattere stipendiali	Totale Spese Accessorie
RUOLO SANITARIO	6.921	415	6.891	390	80.077	222.544.173	60.587.423
Dirigenza	1.710	37	1.707	37	20.085	79.928.534	36.606.468
- Medico - veterinaria	1443	29	1441	34	16.938	67.742.013	33.726.905
- Sanitaria	267	8	266	3	3.147	12.186.522	2.879.563
Comparto	5.211	378	5.184	353	59.992	142.615.639	23.980.955
- Categoria Ds	159	7	142	5	1.766	4.792.881	1.252.068
- Categoria D	5051	371	5041	348	58.226	137.795.631	22.726.612
- Categoria C	1		1			27.126	2.276
- Categoria Bs							
RUOLO PROFESSIONALE	42	0	41	0	488	1.934.621	743.752
Dirigenza	42	0	41	0	488	1.934.621	743.752
Livello dirigenziale	42		41		488	1.934.621	743.752
Comparto	0	0	0	0	-	-	-
- Categoria D							
RUOLO TECNICO	1612	89	1612	88	18.586	36.030.492	5.272.336
Dirigenza	13	1	14	1	153	592.036	232.677
Livello dirigenziale	13	1	14	1	153	592.036	232.677
Comparto	1599	88	1598	87	18.433	35.438.455	5.039.659
- Categoria Ds	21		18		238	612.278	150.804
- Categoria D	99	9	98	8	1.137	2.613.539	282.377
- Categoria C	74	4	74	4	834	1.744.014	335.485
- Categoria Bs	1201	38	1226	39	14.061	26.461.255	3.905.195
- Categoria B	198	35	176	34	2.105	3.906.731	356.762
- Categoria A	6	2	6	2	57	100.638	9.036
RUOLO AMMINISTRATIVO	905	95	840	87	9.994	22.306.689	3.100.077
Dirigenza	29	0	28	0	360	1.373.934	770.118
Livello dirigenziale	29		28		360	1.373.934	770.118
Comparto	876	95	812	87	9.633	20.932.755	2.329.960
- Categoria Ds	95	5	85	4	1.048	2.725.994	616.032
- Categoria D	225	22	219	21	2.567	5.952.571	616.493
- Categoria C	438	47	394	42	4.772	9.976.546	908.221
- Categoria Bs	12	2	10	2	122	238.991	16.056
- Categoria B	101	15	99	14	1.082	1.969.050	168.626
- Categoria A	5	4	5	4	43	69.603	4.531
RUOLO RICERCA SANITARIA	13	2	32	1	211	523.021	8.733
Comparto	13	2	32	1	211	523.021	8.733
- Categoria Ds	8	1	8	1	94	260.965	2.061
- Categoria D	5	1	24		117	262.056	6.672

* E' necessario comprendere anche il personale dipendente a tempo determinato che però è rilevato nella tabella 2 del conto annuale con diverso criterio (uomo /anno).

PERSONALE COMANDATO (Conto Annuale)				
	T1A	T1C	T1A	T1C
Tipologia di personale	Personale in comando al 31/12/2021 ad altri Enti	Personale in comando al 31/12/2021 da altri Enti	Personale in comando al 31/12/2022 ad altri Enti	Personale in comando al 31/12/2022 da altri Enti
RUOLO SANITARIO	38	7	43	4
Dirigenza	18	7	18	2
- Medico - veterinaria	13	7	11	2
- Sanitaria	5		7	
Comparto	20	0	25	2
- Categoria Ds	3		3	
- Categoria D	17		22	2
- Categoria C				
- Categoria Bs				
RUOLO PROFESSIONALE	1	0	1	0
Dirigenza	1	0	1	0
Livello dirigenziale	1		1	
Comparto	0	0	0	0
- Categoria D				
RUOLO TECNICO	10	2	9	0
Dirigenza	0	0	0	0
Livello dirigenziale				
Comparto	10	2	9	0
- Categoria Ds				
- Categoria D	1	2	1	
- Categoria C	1			
- Categoria Bs	8		8	
- Categoria B				
- Categoria A				
RUOLO AMMINISTRATIVO	13	3	12	4
Dirigenza	1	0	1	0
Livello dirigenziale	1		1	
Comparto	12	3	11	4
- Categoria Ds		1		1
- Categoria D	5	1	4	
- Categoria C	6	1	7	3
- Categoria Bs				
- Categoria B	1			
- Categoria A				
RUOLO RICERCA SANITARIA	0	0	0	0
Comparto	0	0	0	0
- Categoria Ds				
- Categoria D				

PERSONALE UNIVERSITARIO (Conto Annuale T1B)				
Tipologia di personale	Personale al 31/12/2021	di cui personale a tempo parziale al 31/12/2021	Personale al 31/12/2022	di cui personale a tempo parziale al 31/12/2022
RUOLO SANITARIO	62	4	59	4
Dirigenza	42		42	
Comparto	20	4	17	4
RUOLO PROFESSIONALE	0	0	0	0
Dirigenza				
Comparto				
RUOLO TECNICO	1	0	1	0
Dirigenza				
Comparto	1		1	
RUOLO AMMINISTRATIVO	6	0	6	0
Dirigenza				
Comparto	6		6	
RUOLO RICERCA SANITARIA	0	0	0	0
Comparto				

PERSONALE CON ALTRO CONTRATTO - FORMAZIONE LAVORO (Conto Annuale T2)		
Tipologia di personale	uomini anno - anno 2020	uomini anno - anno 2021
RUOLO SANITARIO	0	0
Dirigenza	0	0
- Medico - veterinaria		
- Sanitaria		
Comparto		
RUOLO PROFESSIONALE	0	0
Dirigenza		
Comparto		
RUOLO TECNICO	0	0
Dirigenza		
Comparto		
RUOLO AMMINISTRATIVO	0	0
Dirigenza		
Comparto		

PERSONALE CON ALTRO CONTRATTO - CONTRATTO DI SOMMINISTRAZIONE (Conto Annuale T2)		
Tipologia di personale	uomini anno - anno 2021	uomini anno - anno 2021
RUOLO SANITARIO	14	11
Dirigenza	0	0
- Medico - veterinaria		
- Sanitaria		
Comparto	14	11
RUOLO PROFESSIONALE	0	0
Dirigenza		
Comparto		
RUOLO TECNICO	48	30
Dirigenza		
Comparto	48	30
RUOLO AMMINISTRATIVO	73	20
Dirigenza		
Comparto	73	20

PERSONALE CON ALTRO CONTRATTO - LSU (Conto Annuale T2)		
Tipologia di personale	uomini anno - anno 2020	uomini anno - anno 2021
RUOLO SANITARIO	0	0
Dirigenza	0	0
- Medico - veterinaria		
- Sanitaria		
Comparto		
RUOLO PROFESSIONALE	0	0
Dirigenza		
Comparto		
RUOLO TECNICO	0	0
Dirigenza		
Comparto		
RUOLO AMMINISTRATIVO	0	0
Dirigenza		
Comparto		

PERSONALE IN CONVENZIONE (FLS 12 quadro E per MMG e PLS)		
Tipologia di personale	Personale al 31/12/2021	Personale al 31/12/2021
MEDICINA DI BASE	976	960
MMG	536	522
PLS	114	114
Continuità assistenziale	51	43
Altro	275	281

4. Immobilizzazioni materiali e immateriali

CODICE MOD. SP	IMMOBILIZZAZIONI IMMATERIALI	ESERCIZI PRECEDENTI				MOVIMENTI DELL'ESERCIZIO								Valore Netto Contabile	
		Costo storico	Rivalutazioni	Svalutazioni	Fondo ammortamento	Valore netto iniziale	Giroconti e Ri-classificazioni	Rivalutazioni	Svalutazioni	Acquisizioni e costruzioni in economia	Manutenzioni incrementative	Interessi capitalizzati	Dismissioni (valore netto)		Ammortamenti
AAA010	Costi d'impianto e di ampliamento	1.267.885			-1.267.885	0			0				0	0	
x	di cui soggetti a sterilizzazione	0			0	0			0				0	0	
AAA040	Costi di ricerca e sviluppo	1.213.429			-1.213.429	0			0				0	0	
x	di cui soggetti a sterilizzazione	163.899			-163.899	0			0				0	0	
AAA070	Diritti di brevetto e diritti di utilizzazione delle opere d'ingegno	51.203.348			-49.247.490	1.955.858			671.426				-906.283	1.721.001	
x	di cui soggetti a sterilizzazione	8.648.810			-6.692.952	1.955.858			671.426				-906.283	1.721.001	
AAA120	Immobilizzazioni immateriali in corso e acconti	209.666				209.666				42.309				251.976	
AAA130	Altre immobilizzazioni immateriali	14.198.354	0	0	-7.957.486	6.240.868	0	0	0	2.511.106	0	0	0	-1.933.774	6.818.200
x	di cui soggetti a sterilizzazione	8.676.048	0	0	-3.184.408	5.491.641	0	0	0	2.511.106	0	0	0	-1.886.371	6.116.376
AAA140	Concessioni, licenze, marchi e diritti simili	0			0	0								0	
x	di cui soggetti a sterilizzazione	0			0	0								0	
AAA160	Migliorie su beni di terzi	5.708.900			-4.761.078	947.822							-86.728	861.093	
x	di cui soggetti a sterilizzazione	458.802			-255.616	203.186							-42.236	160.950	
AAA180	Pubblicità	0			0	0								0	
x	di cui soggetti a sterilizzazione				0	0								0	
AAA200	Altre immobilizzazioni immateriali	8.489.454			-3.196.408	5.293.047			2.511.106				-1.847.046	5.957.107	
x	di cui soggette a sterilizzazione	8.217.246			-2.928.792	5.288.454			2.511.106				-1.844.135	5.955.426	
x	TOTALE IMMOBILIZZAZIONI IMMATERIALI	68.092.682	0	0	-59.686.289	8.406.393	0	0	0	3.182.532	42.309	0	0	-2.840.057	8.791.177
x															
x	di cui soggette a sterilizzazione	17.488.757	0	0	-10.041.259	7.447.499	0	0	0	3.182.532	0	0	0	-2.792.654	7.837.377

Tab. 1 – Dettagli e movimentazioni delle immobilizzazioni immateriali

Di seguito il dettaglio delle immobilizzazioni in corso al 31/12/2022 per fonte di finanziamento:

Dettaglio Immobilizzazioni in corso Im-materiali	FONTI	Importo
Migliorie beni di terzi – spese tecniche per la realizzazione del nuovo edificio accoglienza INT. 2013/04 – PG 64898/2021	Contributi c/capitale (CTC4)	99.998
Migliorie beni di terzi – spese tecniche per la realizzazione del nuovo edificio accoglienza INT. 2013/04 – PG 64898/2021	Mutui 2014-2015 (MUT1415)	109.669
Stazioni di ricarica auto elettriche PI 2019_017 - PG 64898/2021	Contributi c/capitale (RERQUC19)	22.113
Stazioni di ricarica auto elettriche PI 2019_017 PG 44876/2022	Contributi c/capitale (RERQUC19)	-22.113
Valore Iniziale		209.666
Realizzazione dell'Ospedale di Comunità di Bologna al Padiglione Palagi	Finanziamento PNRR MISSIONE 6 SALUTE COMPONENTE 1 E 2 (DGR 811/2022)	27.857
Realizzazione dell'Ospedale di Comunità di Bologna al Padiglione Palagi	Finanziamento PNRR MISSIONE 6 SALUTE COMPONENTE 1 E 2 (DGR 811/2022)	14.452
Movimenti esercizio		42.309
Valore al 31/12/2022		251.976

DETTAGLIO COSTI D'IMPIANTO E DI AMPLIAMENTO	MOVIMENTI DELL'ESERCIZIO			ALTRE INFORMAZIONI	
	Valore iniziale	Incrementi	Valore finale	Ragioni iscrizione	Estremi del verbale del Collegio Sindacale
Descrizione composizione			0		
....			0		
....			0		

Tab. 2 – Dettaglio costi di impianto e di ampliamento

DETTAGLIO COSTI DI RICERCA E SVILUPPO	MOVIMENTI DELL'ESERCIZIO			ALTRE INFORMAZIONI	
	Valore iniziale	Incrementi	Valore finale	Ragioni iscrizione	Estremi del verbale del Collegio Sindacale

Tab. 3 – Dettaglio costi di ricerca e sviluppo

DETTAGLIO PUBBLICITA'	MOVIMENTI DELL'ESERCIZIO			ALTRE INFORMAZIONI	
	Valore iniziale	Incrementi	Valore finale	Ragioni iscrizione	Estremi del verbale del Collegio Sindacale
Descrizione composizione			0		
....			0		
...			0		

Tab. 4 – Dettaglio costi di pubblicità

CODICE MOD. SP	IMMOBILIZZAZIONI MATERIALI	ESERCIZI PRECEDENTI					MOVIMENTI DELL'ESERCIZIO							Valore Netto Contabile		
		Costo storico	Rivalutazioni	Svalutazioni	Fondo ammortamento	Valore netto iniziale	Giroconti e Ri-classificazioni	Rivalutazioni	Svalutazioni	Acquisizioni e costruzioni in economia	Manutenzioni incrementative	Interessi capitalizzati	Dismissioni (valore netto)		Ammortamenti	
AAA290	Terreni disponibili	3.739.637			0	3.739.637									3.739.637	
x	di cui soggetti a sterilizzazione	0			0	0									0	
AAA300	Terreni indisponibili	435.265			0	435.265									435.265	
x	di cui soggetti a sterilizzazione	0			0	0									0	
AAA320	Fabbricati non strumentali (disponibili)	5.034.848			-2.824.204	2.210.644								-325.954	-142.713	1.741.977
x	di cui soggetti a sterilizzazione	4.695.706			-2.512.349	2.183.357								-308.111	-133.024	1.742.222
AAA350	Fabbricati strumentali (indisponibili)	843.947.026			-418.109.420	425.837.606	603.633			54.235				-25.269.232	401.226.242	
x	di cui soggetti a sterilizzazione	436.708.453			-224.179.687	212.528.767	552.382			54.235				-13.070.891	200.064.492	
AAA380	Impianti e macchinari	22.672.306			-14.847.336	7.824.970								-515.212	7.309.757	
x	di cui soggetti a sterilizzazione	3.321.920			-3.248.223	73.697								-13.470	60.227	
AAA410	Attrezzature sanitarie e scientifiche	123.187.626			-104.212.948	18.974.677				4.762.758				-15.392	-6.292.157	17.429.887
x	di cui soggette a sterilizzazione	62.619.102			-45.002.785	17.616.317				4.761.166				-15.392	-5.723.297	16.638.794
AAA440	Mobili e arredi	40.826.552			-39.563.424	1.263.128				240.237				-3.111	-497.855	1.002.399
x	di cui soggetti a sterilizzazione	4.699.101			-3.756.755	942.346				164.338				-465	-313.846	792.373
AAA470	Automezzi	9.172.826			-8.228.687	944.139				19.660				-400.874	562.924	
x	di cui soggetti a sterilizzazione	4.858.743			-3.914.969	943.774				19.660				-400.740	562.694	
AAA500	Oggetti d'arte	44.932.590				44.932.590									44.932.590	
AAA510	Altre immobilizzazioni materiali	45.783.573			-44.112.049	1.671.524				809.602				-18.566	-921.267	1.541.292
x	di cui soggetti a sterilizzazione	10.904.762			-9.244.620	1.660.142				803.114				-18.399	-903.389	1.541.468
AAA540	Immobilizzazioni materiali in corso e acconti	2.999.435				2.999.435	-603.633			411.840	2.308.172				5.115.815	
x	TOTALE IMMOBILIZZAZIONI MATERIALI	1.142.731.685	0	0	-631.898.069	510.833.616	0	0	0	6.298.332	2.308.172	0	-363.023	-34.039.310	485.037.787	
x	di cui soggette a sterilizzazione*	527.807.787	0	0	-291.859.387	235.948.400	552.382	0	0	5.802.513	0	0	-342.367	-20.558.658	221.402.270	

Tab. 5 – Dettagli e movimentazioni delle immobilizzazioni materiali

DETTAGLIO ALTRE IMMOBILIZZAZIONI MATERIALI
Attrezzature informatiche
Beni strumentali diversi
Totale

Valore lordo	Fondo ammortamento	Valore netto
24.064.017	-22.751.855	1.312.162
21.861.536	-21.632.405	229.131
45.925.552	-44.384.260	1.541.292

Tab. 6 – Dettaglio altre immobilizzazioni materiali

DETTAGLIO IMMOBILIZZAZIONI MATERIALI IN CORSO	Tipologia finanziamento	MOVIMENTI DELL'ESERCIZIO			
		Valore iniziale	Incrementi	Giroconti e Riclassificazioni	Valore finale
Dettaglio LAVORI	Fonte	2.999.436	2.720.013	-603.633	5.115.815
DESCR	FONTE				0
Casa della Salute Vado Monzuno INT. 2013/38 PG43215 del 04/04/2018. PG 35242/2019 - PG 23531/2020 PG 64898/2021	Mutui 2014-2015 (MUT1415)	51.251	0		51.251
Casa della Salute Navile INT. 2019/19 PG 44876/2022	Mutui 2014-2015 (MUT1415)	0	0		0
Casa della Salute Vado Monzuno INT. 2013/38 PG43215 del 04/04/2018. PG 35242/2019 - PG 23531/2020 PG 64898/2021 pg	Mutui 2014-2015 (MUT1415)	0	0	-51.251	-51.251
Nuovo PS H Bentivoglio, CdS Monzuno e Navile, Trasferim. Neuroradiologia IRST Bellaria, Nuovo edificio H. Maggiore	Mutui 2014-2015 (MUT1415)	51.251	0	-51.251	0
Opere urgenti Strutture Ospedaliere COVID 19 int PI2020/162 PG64898/2021	Donazioni in denaro (COVID19D)	0	0		0
Opere urgenti Strutture Ospedaliere COVID 19 int PI2020/162 PG 44876/2022	Donazioni in denaro (COVID19D)	0	0		0
Opere urgenti Strutture Ospedaliere COVID 19 int PI2020/162 PG	Donazioni in denaro (COVID19D)	0	142.413	-142.413	0
Opere urgenti Strutture Ospedaliere COVID 19	Donazioni in denaro (COVID19D)	0	142.413	-142.413	0
H Bellaria - IRCCS LAVORI P.I. INT. 2021/13 - PG 44876/2022	Contributi c/esercizio vincolati (IRCCSESP)	79.212	0		79.212
H Bellaria - IRCCS LAVORI P.I. INT. 2021/13 - PG 44876/2022 pg	Contributi c/esercizio vincolati (IRCCSESP)		0	-79.212	-79.212
H Bellaria - IRCCS LAVORI P.I.	Contributi c/esercizio vincolati (IRCCSESP)	79.212	0	-79.212	0
Adeguamento funzionale H Bazzano, Maggiore, Porretta COVID 19 int PI 2020/188-189-190 PG64898/2021	Contributi c/capitale DL 34 art.2 (FRCOV19)	296.148	0		296.148
Adeguamento funzionale H Bazzano, Maggiore, Porretta COVID 19 int PI 2020/188-189-190 PG 44876/2022	Contributi c/capitale DL 34 art.2 (FRCOV19)	55.526	0		55.526
Adeguamento funzionale H Maggiore, Vergato, Budrio, San Giovanni COVID 19 int PI 2020/190-197-198-200-201 PG	Contributi c/capitale DL 34 art.2 (FRCOV19)		930.463	37.687	968.149
Adeguamento funzionale Ospedali Maggiore, Bazzano, Maggiore, Porretta, Vergato, Budrio, San Giovanni P.	Contributi c/capitale DL 34 art.2 (FRCOV19)	351.674	930.463	37.687	1.319.823
Opere urgenti Strutture Ospedaliere COVID 19 int PI 2020/162 PG64898/2021	Contributi c/capitale DGR 558/2021 (RERFIN20)	16.680	0		16.680
Opere urgenti Strutture Ospedaliere COVID 19	Contributi c/capitale DGR 558/2021 (RERFIN20)	16.680	0	0	16.680
H Bentivoglio nuovo PS INT. 2013/32 PG 35242/2019 - PG 23531/2020	Contributi c/capitale (RERQUC19)	0	0		0
Casa della Salute Borgo Reno - ascensore disabili INT. 2019/44 - PG 23531/2020	Contributi c/capitale (RERQUC19)	68.412	0		68.412
Nuovo PS H Bentivoglio e ascensore disabili CdS BorgoReno	Contributi c/capitale (RERQUC19)	68.412	0	0	68.412
Poliambulatorio Chersich via Beroaldo Bologna - stazione ricarica auto elettriche - PG 23531/2020	Contributi c/capitale (RERQUC19)	1.178	0		1.178
H Bellaria - stazioni ricarica auto elettriche - PI 2019/017 - PG 23531/2020	Contributi c/capitale (RERQUC19)	2.900	0		2.900
Poliambulatorio Nani - stazioni ricarica auto elettriche aziendali - PI 2019/017 - PG 23531/2020 - PG64898/2021	Contributi c/capitale (RERQUC19)	1.160	0		1.160
Casa della Salute Navile - stazioni ricarica auto elettriche - PI 2019/017 - PG 23531/2020	Contributi c/capitale (RERQUC19)	1.241	0		1.241
Presidio Roncati - stazioni ricarica auto elettriche - PI 2019/017 - PG 23531/2020	Contributi c/capitale (RERQUC19)	2.728	0		2.728
Villa San Camillo - stazioni di ricarica auto elettriche - PI 2019/017 - PG 23531/2020	Contributi c/capitale (RERQUC19)	1.179	0		1.179
H Maggiore stazioni ricarica auto elettriche -PI 2019/017 - PG 23531/2020 - PG 64898/2021	Contributi c/capitale (RERQUC19)	2.039	0		2.039
STAZIONI DI RICARICA AUTO ELETTRICHE 2019/17 PG 64898/2021	Contributi c/capitale (RERQUC19)	65.619	0		65.619
STAZIONI DI RICARICA AUTO ELETTRICHE 2019/17 PG 44876/2022	Contributi c/capitale (RERQUC19)	-146.456	0		-146.456
Stazioni ricarica auto elettriche	Contributi c/capitale (RERQUC19)	-68.412	0	0	-68.412
OPERE URGENTI STRUTTURE OSPEDALIERE COVID19 PI 2020/162 PG	Contributi c/capitale (FRCAP)	0	277.838	-277.838	0
OPERE URGENTI STRUTTURE OSPEDALIERE COVID19 (DGR 558/21)	Contributi c/capitale (FRCAP)	0	277.838	-277.838	0
H Maggiore ristrutturazione monoblocco Piano 13 DGR 1705/2020 RIORGANIZZ OSPEDAL INT 2020/196 PG64898/2021	Contributi c/capitale (DGR1705/20)	9.168	0		9.168

DETTAGLIO IMMOBILIZZAZIONI MATERIALI IN CORSO	Tipologia finanziamento	MOVIMENTI DELL'ESERCIZIO			
		Valore iniziale	Incrementi	Giroconti e Riclassificazioni	Valore finale
H Maggiore ristrutturazione monoblocco Piano 13 DGR 1705/2020 RIORGANIZZ OSPEDAL INT 2020/196 PG 44876/2022	Contributi c/capitale (DGR1705/20)	57.997	0		57.997
H Maggiore CORPO d PIANO 6 DGR 1705/2020 RIORGANIZZ OSPEDAL INT 2020/197 PG	Contributi c/capitale (DGR1705/20)		90.606	-90.606	0
Ristrutturaz Monoblocco Radiologia H Maggiore	Contributi c/capitale (DGR1705/20)	67.166	90.606	-90.606	67.166
H Maggiore ristrutturazione monoblocco Radiologia per esterni INT. 2018/09 - AP39 - PG 23531/2020 - PG64898/2021	Contributi c/capitale (CTSAP39)	436.185	0		436.185
H Maggiore ristrutturazione monoblocco Radiologia per esterni INT. 2018/09 - AP39 - PG 44876/2022	Contributi c/capitale (CTSAP39)	-436.185	0		-436.185
Ristrutturaz Monoblocco Radiologia H Maggiore	Contributi c/capitale (CTSAP39)	0	0	0	0
Miglioramento sismico Ospedali Bentivoglio, Maggiore, Bazzano	Contributi c/capitale (CTRS16)	0	0	0	0
H MAGGIORE NUE 112 int PI 2020/40 - G64898/2021	Contributi c/capitale (CTRNU112)	675.319	0		675.319
H MAGGIORE NUE 112 int PI 2020/40 PG 44876/2022	Contributi c/capitale (CTRNU112)	1.542.150	0		1.542.150
H MAGGIORE NUE 112 int PI 2020/40 PG	Contributi c/capitale (CTRNU112)		606.786		606.786
H Maggiore NUE112	Contributi c/capitale (CTRNU112)	2.217.468	606.786	0	2.824.254
San camillo ripristino e miglioramento sismico - PG 23531/2020	Assicurazione sisma (AFDSISMA)	0	0		0
H Bentivoglio nuovo PS INT. 2013/32 PG 35242/2019 - PG 23531/2020	Contributi c/capitale (DGR1705/20)	28.597	0		28.597
POLO SANITARIO DI PIEVE DI CENTO RISTRUTTURAZIONE ATRIO E INGRESSO - MIGLIORAMENTO SISMICO II STRALCIO PI 2016/2018 PG64898/2021	Assicurazione sisma (AFDSISMA)	62.644	0		62.644
POLO SANITARIO DI PIEVE DI CENTO RISTRUTTURAZIONE ATRIO E INGRESSO - MIGLIORAMENTO SISMICO II STRALCIO PI 2016/2018 PG 44876/2022	Assicurazione sisma (AFDSISMA)	124.744	0		124.744
POLO SANITARIO DI PIEVE DI CENTO RISTRUTTURAZIONE ATRIO E INGRESSO - MIGLIORAMENTO SISMICO II STRALCIO PI 2016/2018 PG 44876/2022 PG	Assicurazione sisma (AFDSISMA)		8.986		8.986
Miglioramento sismico nuovo PS H Bentivoglio, sede San Camillo e ristrutturaz atrio/ingresso Polo San. Pieve Cento	Assicurazione sisma (AFDSISMA)	215.985	8.986	0	224.971
H BENTIVOGLIO SOSTITUZIONE UTA Linea A SALA PARTO DEGENZE PEDIATRIA E RADIOLOGIA PG 44876/2022	FESR20C - FAP	0	0		0
H BENTIVOGLIO SOSTITUZIONE UTA SALA PARTO DEGENZE PEDIATRIA E RADIOLOGIA PG	FESR20C - FAP	0	0	0	0
Rimozione amianto PI 2021/17 -H MAGGIORE PG	AMIANTO Stato - altro		10.382		10.382
Rimozione amianto PI 2021/23 - H BELLARIA PG	AMIANTO Stato - altro		6.764		6.764
Rimozione amianto PI 2021/24 - H BENTIVOGLIO PG	AMIANTO Stato - altro		1.945		1.945
Contributi rimozioni amianto	AMIANTO Stato - altro	0	19.091	0	19.091
RESTAURO MIGL. SISMICO PNRR H BELLARIA PAD.C PI 2021/38 PG	PNC		252.213		252.213
Finanziamento PNC MISSIONE 6 SALUTE COMPONENTE 1 E 2 (DGR 811/2022)	PNC	0	252.213	0	252.213
NUOVA COSTRUZIONE CDC SAVENA-S.STEFANO PI 2023/23 PG	PNRR		7.544		7.544
NUOVA COSTRUZIONE CDC DI MOLINELLA PI 2022/24 PG	PNRR		83.491		83.491
RISTR. EDILIZIA CDC DI CASTENASO PI 2022/28 PG	PNRR		11.046		11.046
RISTRUTT. EDILIZIA CDC ZOLA PREDOSA PI 2022/31 PG	PNRR		7.995		7.995
AMPLIAMENTO CDC SASSO MARCONI PI 2022/32 PG	PNRR		24.180		24.180
RISTRUTTURAZIONE CDC CASTIGLIONE DEI PEPOLI PI 2022/33 PG	PNRR		0		0
AMPLIAMENTO CDC SAN LAZZARO DI SAVENA PI 2022/35 PG	PNRR		4.619		4.619
RISTRUTTURAZIONE EDILIZIA CDC COLOMBI PI 2022/36 PG	PNRR		3.850		3.850
MANUTENZIONE STRAORDINARIA CDC MENGOLI PI 2022/37 PG	PNRR		18.573		18.573
MANUTENZIONE STRAORDINARIA CDC BARICELLA PI 2022/38 PG	PNRR		19.328		19.328
RISTRUTTURAZIONE E AMPLIAMENTO CDC CREVALCORE PI 2022/39- PG	PNRR		18.579		18.579
RISTRUTTURAZIONE E AMPLIAMENTO CDC PILASTRO PI 2022/40 PG	PNRR		36.786		36.786
RISTR. E AMPLIAMENTO CDC CALDERARA DI RENO PI 2022/41 PG	PNRR		11.700		11.700
RISTR. EDILIZIA OSCO S.PIETRO IN CASALE PI 2022/42 PG	PNRR		66.993		66.993
NUOVA COSTR. EDILIZIA CON DEM. OSCO S.GIOVANNI IN P. PI 2022/43 PG	PNRR		5.623		5.623
RISTRUTT. EDILIZIA E MIGLIOR. SISMICO OSCO BAZZANO PI 2022/45 PG	PNRR		9.632		9.632
RISTRUTTURAZIONE EDILIZIA OSCO LOIANO PI 2022/46- PG	PNRR		61.678		61.678
Finanziamento PNRR MISSIONE 6 SALUTE COMPONENTE 1 E 2 (DGR 811/2022)	PNRR	0	391.618	0	391.618
TOTALE		2.999.436	2.720.013	-603.633	5.115.815

Tab. 7 – Dettaglio immobilizzazioni materiali in corso

IMM01 – Aliquote di ammortamento immobilizzazioni immateriali.

IMM01 NO	– Per le immobilizzazioni immateriali, non ci si è avvalsi della facoltà di adottare aliquote di ammortamento superiori a quelle indicate nel D.Lgs. 118/2011 e s.m.i., nonché dai successivi decreti ministeriali di attuazione.
---------------------	---

Immobilizzazioni immateriali	Aliquota indicata nel D.Lgs. 118/2011	Aliquota utilizzata dall'azienda

IMM02 – Aliquote di ammortamento immobilizzazioni materiali.

IMM02 NO	– Per le immobilizzazioni materiali, non ci si è avvalsi della facoltà di adottare aliquote di ammortamento superiori a quelle indicate nel D.Lgs.118 /2011 e s.m.i., nonché dai successivi decreti ministeriali di attuazione.
---------------------	---

Immobilizzazioni materiali	Aliquota indicata nel D.Lgs. 118/2011	Aliquota utilizzata dall'azienda

IMM03 – Eventuale ammortamento dimezzato per i cespiti acquistati nell'anno.

IMM03 SI	– Per i cespiti acquistati nell'anno, ci si è avvalsi della facoltà di dimezzare forfettariamente l'aliquota normale di ammortamento.
---------------------	---

IMM04 – Eventuale ammortamento integrale.

IMM04 SI	– Per i cespiti di valore inferiore a € 516.46, ci si è avvalsi della facoltà di ammortizzare integralmente il bene nell'esercizio in cui il bene è divenuto disponibile e pronto per l'uso.
---------------------	--

IMM05 – Svalutazioni.

IMM05 NO	– Nel corso dell'esercizio non sono state effettuate svalutazioni di immobilizzazioni materiali e/o immateriali.
---------------------	--

IMM06 – Rivalutazioni.

IMM06 NO	– Nel corso dell'esercizio non sono state effettuate rivalutazioni di immobilizzazioni materiali e/o immateriali.
---------------------	---

IMM07 – Incrementi delle immobilizzazioni per lavori interni.

IMM07 NO	– Nel corso dell’esercizio non si sono effettuate capitalizzazioni di costi (la voce CE “Incrementi delle immobilizzazioni per lavori interni” è pari a zero).
---------------------	--

IMM08 – Oneri finanziari capitalizzati.

IMM08 NO	– Nel corso dell’esercizio non si sono capitalizzati oneri finanziari.
---------------------	--

Altre informazioni relative alle immobilizzazioni materiali e immateriali

Informazione	Caso presente in azienda?		Se sì, illustrare
IMM09 – Gravami. Sulle immobilizzazioni dell’azienda vi sono gravami quali ipoteche, privilegi, pegni, pignoramenti ecc?		NO	
IMM10 – Immobilizzazioni in contenzioso iscritte in bilancio. Sulle immobilizzazioni iscritte in bilancio sono in corso contenziosi con altre aziende sanitarie, con altri enti pubblici o con soggetti privati?	SI		Sono in corso sia insinuazioni al passivo per fallimento imprese costruttrici, sia contenziosi per inadempienze contrattuali o per riconoscimenti oneri contrattuali aggiuntivi su immobili di proprietà dell’Azienda USL di Bologna. Nel 2022 l’importo stimato del contenzioso ammonta a euro € 677.482,84
IMM11 – Immobilizzazioni in contenzioso non iscritte in bilancio. Esistono immobilizzazioni non iscritte nello stato patrimoniale perché non riconosciute come proprietà dell’azienda in seguito a contenziosi in corso con altre aziende sanitarie, con altri enti pubblici o con soggetti privati?		NO	
IMM12 – Eventuali impegni significativi assunti con fornitori per l’acquisizione di immobilizzazioni materiali. Esistono impegni già assunti, ma non ancora tradottisi in debiti?	SI		Al 31/12/2022 risultano i seguenti impegni significativi assunti, maggiori di 100.000 euro IVA esclusa, non ancora tradottisi in debiti: <ul style="list-style-type: none"> - Servizi tecnici di progettazione e direzione lavori interventi PNRR strutture Case di Comunità e Ospedali di Comunità: 2.881.559,46. - Lavori di realizzazione rete ospedaliera di ampliamento e modifica Pronto Soccorso Ospedali: Budrio, San Giovanni, Vergato, Maggiore € 2.109.107,08. - Lavori ristrutturazione atrio ingresso Polo sanitario di Pieve di Cento € 515.001,37. Totale € 5.505.667,91.
IMM13 – Immobilizzazioni destinate alla vendita. Esistono immobilizzazioni destinate alla vendita con apposito atto deliberativo aziendale?	SI		La scheda delle alienazioni patrimoniali allegata alla deliberazione n. 394/2022 di adozione del bilancio economico preventivo 2022 riporta come alienazioni poste a finanziamento del piano investimenti i seguenti beni: n. 2 unità ed un terreno siti in Aulla (Ms), via Nazionale 264-268, ex presidio di Vergato, via della Repubblica

		<p>n.177, Corte Olmo Donzelli, via Santa Maria in Duno n.98, Bentivoglio, porzione di cantina Palazzo De Banchi Piazza Maggiore Bologna, terreni in Vergato, terreni in Argelato, Possessione S. Anna Granarolo, Predio S. Margherita Granarolo (aggiudicato in data 25/10/2022), terreni in Bentivoglio (sottoposti a procedura di esproprio).</p> <p>Inoltre, si precisa che i proventi delle alienazioni dei beni denominati Corte colonica Podere Signora via Vietta Bentivoglio, Podere Navile via Vietta Bentivoglio, unità immobiliare ad uso commerciale sita in Pieve di Cento, p.zza A. Costa n. 9-10, unità immobiliare ad uso commerciale sita in Pieve di Cento, p.zza A. Costa n.11, ex Centro Zootecnico S. Carlo Bentivoglio (terreno edificabile) sono vincolati a ripiano perdite.</p>
<p>IMM14 – Altro. Esistono altre informazioni che si ritiene necessario fornire per soddisfare la regola generale secondo cui “Se le informazioni richieste da specifiche disposizioni di legge non sono sufficienti a dare una rappresentazione veritiera e corretta, si devono fornire le informazioni complementari necessarie allo scopo” (art 2423 cc)?</p>	<p>SI</p>	<p>Nel corso dell’anno 2022 sono stati sottoscritti n. 8 rogiti notarili per l’acquisizione di diritti reali (diritti di superficie per n.7 strutture e piena proprietà relativamente alla Casa della Salute di Castiglione dei Pepoli) finalizzati all’attuazione degli interventi previsti nel PNRR:</p> <ol style="list-style-type: none"> 1. Casa della Salute di Calderara di Reno; 2. Casa della Salute di Castenaso; 3. Casa della Salute di Sasso Marconi; 4. Casa della Salute di Molinella; 5. Casa della Comunità Savena-Santo Stefano in Bologna, via Faenza n. 4; 6. Casa della Salute Pilastro, in Bologna via Pirandello n. 8; 7. Casa della Salute Savena Idice e realizzazione Centrale Operativa Territoriale in San Lazzaro di Savena, via Repubblica n.11; 8. Casa della Salute in Castiglione dei Pepoli, via Pian di Bugatta.

5. Immobilizzazioni finanziarie

CODICE MOD. SP	CREDITI FINANZIARI (VALORE NOMINALE)	Valore iniziale	Incrementi	Decrementi	Valore finale
AAA660	Crediti finanziari v/Stato				0
AAA670	Crediti finanziari v/Regione				0
AAA680	Crediti finanziari v/partecipate:				0
	...				0
	...				0
AAA690	Crediti finanziari v/altri:				0
	...				0
	...				0
	TOTALE CREDITI FINANZIARI	0	0	0	0

Tab. 8 – Movimentazione dei crediti finanziari

CODICE MOD. SP	CREDITI FINANZIARI (FONDO SVALUTAZIONE)	Fondo svalutazione iniziale	Accantonamenti	Utilizzi	Fondo svalutazione finale
AAA660	Crediti finanziari v/Stato				0
AAA670	Crediti finanziari v/Regione				0
AAA680	Crediti finanziari v/partecipate:				0
	...				0
	...				0
AAA690	Crediti finanziari v/altri:				0
	...				0
	...				0
	TOTALE CREDITI FINANZIARI	0	0	0	0

Tab. 9 – Movimentazione del fondo svalutazione dei crediti finanziari

CODICE MOD. SP	CREDITI FINANZIARI	VALORE NOMINALE DEI CREDITI AL 31/12/2020 PER ANNO DI FORMAZIONE				
		Anno 2016 e precedenti	Anno 2017	Anno 2018	Anno 2019	Anno 2020
AAA660	Crediti finanziari v/Stato					
AAA670	Crediti finanziari v/Regione					
AAA680	Crediti finanziari v/partecipate:					
	...					
	...					
AAA690	Crediti finanziari v/altri:					
	...					
	...					
	TOTALE CREDITI FINANZIARI	0	0	0	0	0

Tab. 10 – Valore nominale dei crediti finanziari distinti per anno di formazione

CODICE MOD. SP	CREDITI FINANZIARI	VALORE NETTO DEI CREDITI AL 31/12/2020 PER SCADENZA		
		Entro 12 mesi	Tra 1 e 5 anni	Oltre 5 anni
AAA660	Crediti finanziari v/Stato			
AAA670	Crediti finanziari v/Regione			
AAA680	Crediti finanziari v/partecipate:			
	...			
	...			
AAA690	Crediti finanziari v/altri:			
	...			
	...			
	TOTALE CREDITI FINANZIARI	0	0	0

Tab. 11 – Valore netto dei crediti finanziari distinti per scadenza

CODICE MOD. SP	TITOLI CHE COSTITUISCONO IMMOBILIZZAZIONI FINANZIARIE	Costo storico	ESERCIZI PRECEDENTI			MOVIMENTI DELL'ESERCIZIO					
			Rivalutazioni	Svalutazioni	Valore iniziale	Giroconti e Ri-classificazioni	Rivalutazioni	Svalutazioni	Acquisizioni e conferimenti	Cessioni (valore contabile)	Valore contabile
AAA710	Partecipazioni:	3.421.075	0	0	3.421.075	0	0	0	0	0	3.421.075
x	Partecipazioni in imprese controllate				0						0
x	Partecipazioni in imprese collegate				0						0
x	Partecipazioni in altre imprese	3.421.075			3.421.075						3.421.075
AAA720	Altri titoli:	0	0	0	0	0	0	0	0	0	0
AAA730	Titoli di Stato				0						0
AAA740	Altre Obbligazioni				0						0
AAA750	Titoli azionari quotati in Borsa				0						0
AAA760	Titoli diversi				0						0
x	TOTALE	3.421.075	0	0	3.421.075	0	0	0	0	0	3.421.075

Tab. 12 – Dettagli e movimentazioni dei titoli iscritti nelle immobilizzazioni finanziarie

ELENCO PARTECIPAZIONI	Sede	Forma giuridica	Capitale	% capitale pubblico	Patrimonio netto incluso riserve	Totale Attivo	Risultato di esercizio	% di possesso	Valore attribuito a bilancio	Criterio di valorizzazione (costo / PN)
Partecipazioni in imprese controllate:										
...										
Partecipazioni in imprese collegate:										
...										
Partecipazioni in altre imprese:										
LEPIDA S.P.A.	Via della Liberazione n. 15 - 40128 Bologna	Società consortile per azioni	69.881.000	100%	73.841.727	106.818.306	non disp.	0,01856	3.415.242	costo
MED3	Via Massarenti n. 9 - 40138 Bologna	Consorzio senza fini di lucro fra istituzioni pubbliche	35.000	100%	111.498	351.221	non disp.	16,670%	5.833	costo

Nota: Le informazioni sugli organismi partecipati sono congruenti con gli ultimi dati inseriti nella banca dati del Dipartimento del Tesoro (applicativo Partecipazioni)

Tab. 13 – Informativa in merito alle partecipazioni iscritte nelle immobilizzazioni finanziarie

DETTAGLIO PARTECIPAZIONI	Costo storico	ESERCIZI PRECEDENTI			MOVIMENTI DELL'ESERCIZIO					
		Rivalutazioni	Svalutazioni	Valore iniziale	Giroconti e Ri-classificazioni	Rivalutazioni	Svalutazioni	Acquisizioni e conferimenti	Cessioni (valore contabile)	Valore finale
Partecipazioni in imprese controllate:	0	0	0	0	0	0	0	0	0	0
Partecipazioni in imprese collegate:	0	0	0	0	0	0	0	0	0	0
Partecipazioni in altre imprese:	3.421.075	0	0	3.421.075	0	0	0	0	0	3.421.075
LEPIDA S.P.A.	3.415.242			3.415.242						3.415.242
MED3	5.833			5.833						5.833

Tab. 14 – Dettagli e movimentazioni delle partecipazioni iscritte nelle immobilizzazioni finanziarie

IF01 – Svalutazione delle immobilizzazioni finanziarie.

IF01 – NO	Nel corso dell'esercizio non sono state effettuate svalutazioni delle immobilizzazioni finanziarie.
------------------	---

Altre informazioni relative alle immobilizzazioni finanziarie

Informazione	Caso presente in azienda?		Se sì, illustrare
IF02 – Gravami. Su crediti immobilizzati, partecipazioni e altri titoli dell'azienda vi sono gravami quali pegni, pignoramenti ecc?	NO		
IF03 – Contenzioso con iscrizione in bilancio. Su crediti immobilizzati, partecipazioni e altri titoli iscritti in bilancio sono in corso contenziosi con altre aziende sanitarie, con altri enti pubblici o con soggetti privati?	NO		
IF04 – Contenzioso senza iscrizione in bilancio. Esistono partecipazioni o altri titoli non iscritti nello stato patrimoniale perché non riconosciuti come proprietà dell'azienda in seguito a contenziosi in corso con altre aziende sanitarie, con altri enti pubblici o con soggetti privati?	NO		
IF05 – Altro. Esistono altre informazioni che si ritiene necessario fornire per soddisfare la regola generale secondo cui "Se le informazioni richieste da specifiche disposizioni di legge non sono sufficienti a dare una rappresentazione veritiera e corretta, si devono fornire le informazioni complementari necessarie allo scopo" (art 2423 cc)?	NO		

6. Rimanenze

CODICE MOD. SP	RIMANENZE
ABA020	Prodotti farmaceutici ed emoderivati:
x	<i>Medicinali con AIC, ad eccezione di vaccini ed emoderivati di produzione regionale</i>
x	<i>Medicinali senza AIC</i>
x	<i>Emoderivati di produzione regionale</i>
ABA030	Sangue ed emocomponenti
ABA040	Dispositivi medici:
x	<i>Dispositivi medici</i>
x	<i>Dispositivi medici impiantabili attivi</i>
x	<i>Dispositivi medico diagnostici in vitro (IVD)</i>
ABA050	Prodotti dietetici
ABA060	Materiali per la profilassi (vaccini)
ABA070	Prodotti chimici
ABA080	Materiali e prodotti per uso veterinario
ABA090	Altri beni e prodotti sanitari
ABA100	Acconti per acquisto di beni e prodotti sanitari
x	RIMANENZE BENI SANITARI
x	
ABA120	Prodotti alimentari
ABA130	Materiali di guardaroba, di pulizia e di convivenza in genere
ABA140	Combustibili, carburanti e lubrificanti
ABA150	Supporti informatici e cancelleria
ABA160	Materiale per la manutenzione
ABA170	Altri beni e prodotti non sanitari
ABA180	Acconti per acquisto di beni e prodotti non sanitari
x	RIMANENZE BENI NON SANITARI

Valore iniziale	Giroconti e Riclassificazioni	Incrementi	Incrementi/Utilizzi Fondo Svalutazione magazzino	Decrementi	Valore finale	di cui presso terzi per distribuzione per nome e per conto	di cui scorte di reparto
15.915.125	0	128.609.797	0	-126.875.118	17.649.803	1.735.544	1.422.579
15.709.461		127.310.731		-125.586.318	17.433.874	1.735.544	1.293.060
205.664		1.299.065		-1.288.800	215.929		129.519
0		0		0	0		
0		0		0	0		
13.558.848	0	70.667.815	0	-71.781.645	12.445.018	96.214	3.088.691
10.920.128		54.210.296		-54.185.041	10.945.383	67.946	2.376.419
995.450		2.394.891		-3.348.061	42.281		66.547
1.643.269		14.062.628		-14.248.544	1.457.353	28.268	645.725
248.583		1.518.803		-1.526.203	241.183	17.618	31.764
1.632.688		11.388.228		-11.667.337	1.353.579	10.272	453.690
22.278		915.808		-921.303	16.783	178	12.536
1.050		12.665		-13.438	277		
6.377.926		0		-228.288	6.149.638	4.207	46.707
0		0		0	0		
37.756.496	0	213.113.117	0	-213.013.332	37.856.281	1.864.033	5.055.967
0		218.719		-218.719	0		
2.068.357		1.849.985		-3.632.337	286.005		743
0		615.752		-615.752	0		
306.033		2.400.680		-2.323.615	383.097		
2.302		201.419		-200.366	3.354		
4.118		180.795		-179.818	5.095		
0		0		0	0		
2.380.810	0	5.467.350	0	-7.170.609	677.552	0	743

Tab. 15 – Movimentazioni delle rimanenze di beni sanitari e non sanitari

RIM01 – Svalutazioni.

RIM01	–	Nel corso dell'esercizio non sono state effettuate svalutazioni di rimanenze obsolete o a lento rigiro
NO		

Altre informazioni relative alle rimanenze.

Informazione	Caso presente in azienda?		Se sì, illustrare
RIM02 – Gravami. Sulle rimanenze dell'azienda vi sono gravami quali pegni, patti di riservato dominio, pignoramenti ecc?	NO		
RIM03 – Modifiche di classificazione. Nel corso dell'esercizio vi sono stati rilevanti cambiamenti nella classificazione delle voci?	NO		
RIM04 – Valore a prezzi di mercato. Vi è una differenza, positiva e significativa, tra il valore delle rimanenze a prezzi di mercato e la loro valutazione a bilancio?	NO		
RIM05 – Altro. Esistono altre informazioni che si ritiene necessario fornire per soddisfare la regola generale secondo cui "Se le informazioni richieste da specifiche disposizioni di legge non sono sufficienti a dare una rappresentazione veritiera e corretta, si devono fornire le informazioni complementari necessarie allo scopo" (art. 2433 cc)?	NO		

7. Crediti

CODICE MOD. SP	CREDITI (VALORE NOMINALE)	MOVIMENTI DELL'ESERCIZIO				
		Valore iniziale	Incrementi	Decrementi	Valore finale	di cui per fatture da emettere
x	CREDITI V/STATO - PARTE CORRENTE	2.103.096	4.508.375	-4.567.475	2.043.996	44.731
x	Crediti v/Stato per spesa corrente e acconti:	0	0	0	0	0
ABA201	Crediti v/Stato per spesa corrente - FSN indistinto	0	0	0	0	
ABA220	Crediti v/Stato per spesa corrente - FSN vincolato	0	0	0	0	
ABA230	Crediti v/Stato per mobilità attiva extraregionale	0	0	0	0	
ABA240	Crediti v/Stato per mobilità attiva internazionale	0	0	0	0	
ABA250	Crediti v/Stato per acconto quota fabbisogno sanitario regionale standard	0	0	0	0	
ABA260	Crediti v/Stato per finanziamento sanitario aggiuntivo corrente	0	0	0	0	
x	Crediti v/Stato - altro:	2.103.096	4.508.375	-4.567.475	2.043.996	44.731
ABA270	Crediti v/Stato per spesa corrente - altro	2.103.096	4.508.375	-4.567.475	2.043.996,15	44.731
ABA271	Crediti v/Stato per spesa corrente per STP (ex D.Lgs. 286/98)	0	0	0	0	
x	CREDITI V/STATO - INVESTIMENTI	11.900.833	204.498	-1.885.382	10.219.949	0
ABA280	Crediti v/Stato per finanziamenti per investimenti:	11.900.833	204.498	-1.885.382	10.219.949	
x	CREDITI V/STATO - RICERCA	2.238.917	6.873.734	-8.099.059	1.013.592	0
ABA300	Crediti v/Stato per ricerca corrente - Ministero della Salute	2.230.082	3.154.412	-4.886.392	498.103	
ABA310	Crediti v/Stato per ricerca finalizzata - Ministero della Salute	8.835	2.492.156	-2.500.990	0	0
ABA320	Crediti v/Stato per ricerca - altre Amministrazioni centrali	0	1.227.166	-711.676	515.490	
ABA330	Crediti v/Stato per ricerca - finanziamenti per investimenti	0	0	0	0	
ABA340	CREDITI V/PREFETTURE	30.187	203	-12.851	17.538	
x	TOTALE CREDITI V/STATO	16.273.033	11.586.810	-14.564.767	13.295.076	44.731
x	CREDITI V/REGIONE O P.A. PER SPESA CORRENTE	60.390.499	3.231.638.235	-3.194.162.492	97.866.242	0
x	Crediti v/Regione o P.A. per finanziamento sanitario ordinario corrente:	21.684.157	3.084.098.497	-3.039.046.215	66.736.439	0
ABA390	Crediti v/Regione o P.A. per quota FSR	9.439.360	1.670.674.925	-1.636.016.546	44.097.739	
ABA400	Crediti v/Regione o P.A. per mobilità attiva intraregionale	0	0	0	0	
ABA410	Crediti v/Regione o P.A. per mobilità attiva extraregionale	12.244.796	79.983.124	-69.589.221	22.638.700	
ABA420	Crediti v/Regione o P.A. per acconto quota FSR	0	1.333.440.448	-1.333.440.448	0	
ABA430	Crediti v/Regione o P.A. per finanziamento sanitario aggiuntivo corrente LEA	26.123.769	31.236.175	-53.030.033	4.329.911	
ABA440	Crediti v/Regione o P.A. per finanziamento sanitario aggiuntivo corrente extra LEA	0	1.674.736	-1.435.037	239.699	
ABA450	Crediti v/Regione o P.A. per spesa corrente - altro	1.696.907	110.077.940	-97.447.118	14.327.729	
ABA451	Crediti v/Regione o P.A. per spesa corrente - STP (ex D.Lgs. 286/98)	603.554	705.721	-647.315	661.961	0
ABA521	Crediti v/Regione o Provincia Autonoma per contributi L. 210/92	0	0	0	0	
ABA522	Crediti v/Regione o Provincia Autonoma per contributi L. 210/92 - aziende sanitarie	400.563	2.078.864	-2.479.427	0	
ABA460	Crediti v/Regione o PA per ricerca:	92.847	190.850	-77.347	206.350	
				0	
ABA461	Crediti v/Regione o P.A. per mobilità attiva internazionale	9.788.702	1.575.451	0	11.364.154	
x	CREDITI V/REGIONE O P.A. PER VERSAMENTI A PATRIMONIO NETTO	7.392.372	26.552.319	-3.436.689	30.508.002	0
ABA480	Crediti v/Regione o P.A. per finanziamenti per investimenti	7.392.372	26.485.856	-3.370.226	30.508.002	
ABA490	Crediti v/Regione o P.A. per incremento fondo dotazione	0	0	0	0	
x	Crediti v/Regione o P.A. per ripiano perdite:	0	66.463	-66.463	0	0
ABA500	Crediti v/Regione o P.A. per ripiano perdite	0	66.463	-66.463	0	
ABA501	Crediti v/Regione o Provincia Autonoma per anticipazione ripiano disavanzo programmato dai Piani aziendali di cui all'art.1, comma 528, L. 208/2015	0	0	0	0	
ABA510	Crediti v/Regione per copertura debiti al 31/12/2005	0	0	0	0	
ABA520	Crediti v/Regione o P.A. per ricostituzione risorse da investimenti esercizi precedenti	0	0	0	0	
x	TOTALE CREDITI V/REGIONE O PROVINCIA AUTONOMA	67.782.871	3.258.190.554	-3.197.599.181	128.374.244	0

Tab. 16 – Movimentazioni dei crediti (valore nominale) – I parte

Si fornisce di seguito il dettaglio dei Crediti v/Ministero salute al 31/12/2022:			
ABA270 Crediti v/Stato per spesa corrente - altro	RF	RC	ALTRO
PO755/2/20 (PO 755: Prog. REORION - RETinal ganglion cells and Organoids - contributo 2020)	90.000		0
PO756/2/20 (PO 756: Prog. TELE-EPIC TELEmedicine - for EPilepsy Care - contributo 2020)	238.500		
PO757/2/20 (PO 757: Prog. Rehabilitation training with a robotic anthropomorphic exoskeleton - contributo 2020)	238.500		
PO774/2021 (PO 774: Prog. Blood-based biomarkers for Alzheimer's in Down Syndrome - contributo 2021)	225.000		
PO775/2021 (PO 775: Prog. New frontiers in drug-resistant focal epilepsies - contributo 2021)	224.950		
PO776/2021 (PO 776: Prog. Shedding Light on Dementia with Lewy Bodies - contributo 2021)	151.000		
PO777/2021 (PO 777: Prog. Fibrinogen replacement haemorrhage ischemic stroke - contributo 2021)	225.000		
TOTALE CREDITI ABA270	1.392.950	0	0
ABA300 Crediti v/Stato per ricerca corrente - Ministero della Salute	RF	RC	ALTRO
PO678 STEPPER18 (PO678/2018 STEPPER (RF2016 02361365) n. doc originale PO678 STEPPER 2018)	36.189		
PO682/18L.BODIES (PO682/2018 PARKINSON LEWY BODIES (RF2016 02361597) n. doc originale PO682/18 LEWY BODIES)	90.494		
PO680 TENAR 2018 (PO680/2018 TENAR TELEMEDICINE 2018 (RF2016 0236474)	264.104		
PO683/18UO2-STEP (PO683/2018 UO2 STEPPER (RF2016 02361365) n. doc originale PO683/18 UO2 STEPPER)	54.305		
PO679 IPHON 2018 (PO679/2018 IPHON (GR2016 02361449))	53.010		
TOTALE CREDITI ABA 300	498.103	0	0
ABA320 Crediti v/Stato per ricerca - altre Amministrazioni centrali	RF	RC	ALTRO
PO841/22 (PO 841: Progetto Rete RIN2022 - contributo 2022)	265.490		
PO817/22 (PO 817: Prog. ArtiPro artificial intelligence in depression - contributo 2022)	125.000		
PO818/22 (PO 818: Progetto BRAVA - contributo 2022)	125.000		
TOTALE CREDITI ABA 320	515.490	0	0

CODICE MOD. SP	CREDITI (VALORE NOMINALE)
ABA530	CREDITI V/COMUNI
	<i>Crediti verso Comuni</i>
	<i>Crediti v/Comuni gestione sociale</i>
	<i>Crediti v/Comuni per FRNA</i>

x

x	CREDITI V/AZIENDE SANITARIE PUBBLICHE DELLA REGIONE
ABA560	Crediti v/Aziende sanitarie pubbliche della Regione - mobilità in compensazione
ABA570	Crediti v/Aziende sanitarie pubbliche della Regione - mobilità non in compensazione
ABA580	Crediti v/Aziende sanitarie pubbliche della Regione - altre prestazioni
ABA590	Acconto quota FSR da distribuire
ABA591	Crediti v/Aziende sanitarie pubbliche della Regione per anticipazione ripiano disavanzo programmato dai Piani aziendali di cui all'art.1, comma 528, L. 208/2015
ABA601	Crediti v/Aziende sanitarie pubbliche della Regione - per Contributi da Aziende sanitarie pubbliche della regione o Prov. Aut. (extra fondo)
ABA600	CREDITI V/AZIENDE SANITARIE PUBBLICHE FUORI REGIONE
x	TOTALE CREDITI V/AZIENDE SANITARIE PUBBLICHE

x

x	CREDITI V/SOCIETA' PARTECIPATE E/O ENTI DIPENDENTI
ABA620	Crediti v/enti regionali:
	<i>Crediti verso ARPA</i>
ABA630	Crediti v/sperimentazioni gestionali
ABA640	Crediti v/altre partecipate

x

ABA650	CREDITI V/ERARIO
	<i>Crediti verso Erario - IRES</i>
	<i>Crediti verso Erario - IRAP</i>
	<i>Crediti verso Erario - IRPEF</i>
	<i>Crediti verso Erario - IVA</i>
	<i>Crediti verso Erario - Bollo virtuale</i>
	<i>Altri crediti verso l'Erario</i>

x

x	CREDITI V/ALTRI
ABA670	Crediti v/clienti privati
ABA680	Crediti v/gestioni liquidatorie
ABA690	Crediti v/altri soggetti pubblici
ABA700	Crediti v/altri soggetti pubblici per ricerca
ABA710	Altri crediti diversi
ABA711	Altri crediti diversi
	<i>Crediti per depositi cauzionali</i>
	<i>Crediti verso Gestione Sociale</i>
	<i>Crediti v/personale dipendente</i>
	<i>Altri crediti diversi</i>
ABA712	Note di credito da emettere (diverse)
ABA713	Altri Crediti verso erogatori (privati accreditati e convenzionati) di prestazioni sanitarie
ABA714	Altri Crediti verso erogatori (privati accreditati e convenzionati) di prestazioni sanitarie
ABA715	Note di credito da emettere (privati accreditati e convenzionati)

MOVIMENTI DELL'ESERCIZIO				
Valore iniziale	Incrementi	Decrementi	Valore finale	di cui per fatture da emettere
11.330.948	9.553.926	-17.220.552	3.664.322	1.081.405
1.534.920	2.053.926	-2.210.353	1.378.492	1.081.405
9.796.028	7.500.000	-15.010.199	2.285.829	
0	0	0	0	

58.858.793	133.004.960	-111.848.394	80.015.359	37.358.914
6.034.022	51.855.658	-51.855.658	6.034.022	
0	0	0	0	
52.824.771	81.149.302	-59.992.735	73.981.337	37.358.914
0	0	0	0	
0	0	0	0	
0	0	0	0	
3.416.245	1.567.051	-1.346.276	3.637.020	371.470
62.275.038	134.572.012	-113.194.670	83.652.380	37.730.385

248.938	339.889	-524.012	64.815	0
65.425	1.658	-2.268	64.815	0
65.425	1.658	-2.268	64.815	0
183.513	338.231	-521.744	0	0
0	0	0	0	0

456.815	10.755.241	-11.019.830	192.226	0
18.434	189.572	-208.006	0	
91.468	123.155	-91.468	123.155	
0	9.257.680	-9.252.345	5.335	
283.379	588.390	-808.069	63.701	
34	0	0	34	
63.499	596.443	-659.942	0	

88.924.548	89.513.551	-88.496.939	89.941.160	10.083.937
13.161.322	66.312.854	-64.203.261	15.270.916	8.107.349
0	0	0	0	
41.071.696	4.468.648	-7.401.209	38.139.135	943.706
100.806	2.236.688	-879.283	1.458.211	
1.213.484	11.415.692	-11.324.245	1.304.930	356.110
1.214.519	11.414.657	-11.312.373	1.316.803	356.110
83.847	100.000	0	183.847	
0	0	0	0	0
218.461	2.903.852	-2.909.789	212.524	44.822
912.211	8.410.805	-8.402.584	920.432	311.288
-1.035	1.035	-11.872	-11.872	
33.377.241	5.079.668	-4.688.940	33.767.969	676.771
33.377.241	5.069.602	-4.636.821	33.810.022	676.771
0	10.066	-52.119	-42.054	

Tab. 17 – Movimentazioni dei crediti (valore nominale) – II parte

CODICE MOD. SP	FONDO SVALUTAZIONE CREDITI	Fondo svalutazione iniziale	Accantonamenti	Utilizzi	Fondo svalutazione finale
x	CREDITI V/STATO - PARTE CORRENTE	0	526.983	-248.319	278.664
x	Crediti v/Stato per spesa corrente e acconti:	0	0	0	0
ABA201	Crediti v/Stato per spesa corrente - FSN indistinto	0	0	0	0
ABA220	Crediti v/Stato per spesa corrente - FSN vincolato	0	0	0	0
ABA230	Crediti v/Stato per mobilità attiva extraregionale	0	0	0	0
ABA240	Crediti v/Stato per mobilità attiva internazionale	0	0	0	0
ABA250	Crediti v/Stato per acconto quota fabbisogno sanitario regionale standard	0	0	0	0
ABA260	Crediti v/Stato per finanziamento sanitario aggiuntivo corrente	0	0	0	0
x	Crediti v/Stato - altro:	0	526.983	-248.319	278.664
ABA270	Crediti v/Stato per spesa corrente - altro	0	526.983	-248.319	278.664
ABA271	Crediti v/Stato per spesa corrente per STP (ex D.Lgs. 286/98)	0	0	0	0
x	CREDITI V/STATO - INVESTIMENTI	0	0	0	0
ABA280	Crediti v/Stato per finanziamenti per investimenti:	0	0	0	0
x	CREDITI V/STATO - RICERCA	0	0	0	0
ABA300	Crediti v/Stato per ricerca corrente - Ministero della Salute	0	0	0	0
ABA310	Crediti v/Stato per ricerca finalizzata - Ministero della Salute	0	0	0	0
ABA320	Crediti v/Stato per ricerca - altre Amministrazioni centrali	0	0	0	0
ABA330	Crediti v/Stato per ricerca - finanziamenti per investimenti	0	0	0	0
ABA340	CREDITI V/PREFETTURE	30.063	10.876	-23.479	17.459
x	TOTALE CREDITI V/STATO	30.063	537.859	-271.798	296.124

x

x	CREDITI V/REGIONE O P.A. PER SPESA CORRENTE	0	0	0	0
x	Crediti v/Regione o P.A. per finanziamento sanitario ordinario corrente:	0	0	0	0
ABA390	Crediti v/Regione o P.A. per quota FSR	0	0	0	0
ABA400	Crediti v/Regione o P.A. per mobilità attiva intraregionale	0	0	0	0
ABA410	Crediti v/Regione o P.A. per mobilità attiva extraregionale	0	0	0	0
ABA420	Crediti v/Regione o P.A. per acconto quota FSR	0	0	0	0
ABA430	Crediti v/Regione o P.A. per finanziamento sanitario aggiuntivo corrente LEA	0	0	0	0
ABA440	Crediti v/Regione o P.A. per finanziamento sanitario aggiuntivo corrente extra LEA	0	0	0	0
ABA450	Crediti v/Regione o P.A. per spesa corrente - altro	0	0	0	0
ABA451	Crediti v/Regione o P.A. per spesa corrente - STP (ex D.Lgs. 286/98)	0	0	0	0
ABA521	Crediti v/Regione o Provincia Autonoma per contributi L. 210/92	0	0	0	0
ABA522	Crediti v/Regione o Provincia Autonoma per contributi L. 210/92 - aziende sanitarie	0	0	0	0
ABA460	Crediti v/Regione o PA per ricerca:	0	0	0	0
	...				
ABA461	Crediti v/Regione o P.A. per mobilità attiva internazionale	0	0	0	0
x	CREDITI V/REGIONE O P.A. PER VERSAMENTI A PATRIMONIO NETTO	0	0	0	0
ABA480	Crediti v/Regione o P.A. per finanziamenti per investimenti	0	0	0	0
ABA490	Crediti v/Regione o P.A. per incremento fondo dotazione	0	0	0	0
x	Crediti v/Regione o P.A. per ripiano perdite:	0	0	0	0
ABA500	Crediti v/Regione o P.A. per ripiano perdite	0	0	0	0
ABA501	Crediti v/Regione o Provincia Autonoma per anticipazione ripiano disavanzo programmato dai Piani aziendali di cui all'art.1, comma 528, L. 208/2015	0	0	0	0
ABA510	Crediti v/Regione per copertura debiti al 31/12/2005	0	0	0	0
ABA520	Crediti v/Regione o P.A. per ricostituzione risorse da investimenti esercizi precedenti	0	0	0	0
x	TOTALE CREDITI V/REGIONE O PROVINCIA AUTONOMA	0	0	0	0

Tab. 18 – Movimentazioni del fondo svalutazione crediti – I parte

CODICE MOD. SP	FONDO SVALUTAZIONE CREDITI
ABA530	CREDITI V/COMUNI
	<i>Fondo svalutazione crediti verso Comuni</i>
	<i>Fondo svalutazione crediti v/Comuni gestione sociale</i>
	<i>Fondo svalutazione crediti v/Comuni per FRNA</i>

x

x	CREDITI VIAZIENDE SANITARIE PUBBLICHE DELLA REGIONE
ABA560	Crediti v/Aziende sanitarie pubbliche della Regione - mobilità in compensazione
ABA570	Crediti v/Aziende sanitarie pubbliche della Regione - mobilità non in compensazione
ABA580	Crediti v/Aziende sanitarie pubbliche della Regione - altre prestazioni
ABA590	Acconto quota FSR da distribuire
ABA591	Crediti v/Aziende sanitarie pubbliche della Regione per anticipazione ripiano disavanzo programmato dai Piani aziendali di cui all'art.1, comma 528, L. 208/2015
ABA601	Crediti v/Aziende sanitarie pubbliche della Regione - per Contributi da Aziende sanitarie pubbliche della regione o Prov. Aut. (extra fondo)
ABA600	CREDITI VIAZIENDE SANITARIE PUBBLICHE FUORI REGIONE
x	TOTALE CREDITI VIAZIENDE SANITARIE PUBBLICHE

x

x	CREDITI V/SOCIETA' PARTECIPATE E/O ENTI DIPENDENTI
ABA620	Crediti v/enti regionali
	Fondo svalutazione crediti verso ARPA
ABA630	<i>Crediti v/sperimentazioni gestionali</i>
ABA640	Crediti v/altre partecipate

x

ABA650	CREDITI V/ERARIO
--------	-------------------------

x

x	CREDITI V/ALTRI
ABA670	<i>Crediti v/clienti privati</i>
ABA680	<i>Crediti v/gestioni liquidatorie</i>
ABA690	<i>Crediti v/altri soggetti pubblici</i>
ABA700	<i>Crediti v/altri soggetti pubblici per ricerca</i>
ABA710	Altri crediti diversi
ABA711	Altri crediti diversi
	Fondo svalutazione crediti verso Gestione Sociale
	Fondo svalutazione crediti v/personale dipendente
	Fondo svalutazione altri crediti diversi
ABA712	Note di credito da emettere (diverse)
ABA713	Altri Crediti verso erogatori (privati accreditati e convenzionati) di prestazioni sanitarie
ABA714	Altri Crediti verso erogatori (privati accreditati e convenzionati) di prestazioni sanitarie
ABA715	Note di credito da emettere (privati accreditati e convenzionati)

Fondo svalutazione iniziale	Accantonamenti	Utilizzi	Fondo svalutazione finale
1.234.884	60	-9.290	1.225.654
931.498	-	-	931.498
303.387	60	- 9.290	294.157
-	-	-	-

-	-	-	-
-	-	-	-
-	-	-	-
-	-	-	-
-	-	-	-
-	-	-	-
-	-	-	-
-	-	-	-
-	-	-	-
2.161.528	128.590	- 36.959	2.253.159
2.161.528	128.590	- 36.959	2.253.159

38.889	-	- 38.889	-
38.889	-	- 38.889	-
38.889	-	- 38.889	-
-	-	-	-
-	-	-	-

-	-	-	-
---	---	---	---

4.760.117	2.830.854	- 663.312	6.927.659
2.916.823	2.800.315	163.195	5.880.332
-	-	-	-
1.075.607	-	- 382.703	692.904
-	-	-	-
379.436	30.539	- 358.369	51.606
379.436	30.539	- 358.369	51.606
-	-	-	-
-	-	-	-
-	-	-	-
379.436	30.539	- 358.369	51.606
-	-	-	-
388.252	-	- 85.435	302.817
388.252	-	- 85.435	302.817
-	-	-	-

Tab. 19 – Movimentazioni del fondo svalutazione crediti – II parte

CODICE MOD. SP	CREDITI
x	CREDITI V/STATO - PARTE CORRENTE
x	Crediti v/Stato per spesa corrente e acconti:
ABA201	Crediti v/Stato per spesa corrente - FSN indistinto
ABA220	Crediti v/Stato per spesa corrente - FSN vincolato
ABA230	Crediti v/Stato per mobilità attiva extraregionale
ABA240	Crediti v/Stato per mobilità attiva internazionale
ABA250	Crediti v/Stato per acconto quota fabbisogno sanitario regionale standard
ABA260	Crediti v/Stato per finanziamento sanitario aggiuntivo corrente
x	Crediti v/Stato - altro:
ABA270	Crediti v/Stato per spesa corrente - altro
ABA271	Crediti v/Stato per spesa corrente per STP (ex D.Lgs. 286/98)
x	CREDITI V/STATO - INVESTIMENTI
ABA280	Crediti v/Stato per finanziamenti per investimenti:
x	CREDITI V/STATO - RICERCA
ABA300	Crediti v/Stato per ricerca corrente - Ministero della Salute
ABA310	Crediti v/Stato per ricerca finalizzata - Ministero della Salute
ABA320	Crediti v/Stato per ricerca - altre Amministrazioni centrali
ABA330	Crediti v/Stato per ricerca - finanziamenti per investimenti
ABA340	CREDITI V/PREFETTURE
x	TOTALE CREDITI V/STATO

VALORE NOMINALE DEI CREDITI AL 31/12/2022 PER ANNO DI FORMAZIONE				
2018 e precedenti	2019	2020	2021	2022
0	0	567.122	826.494	650.380
0	0	0	0	0
0	0	567.122	826.494	650.380
		567.122	826.494	650.380
0	0	10.219.949	0	0
		10.219.949		
498.103	0	0	0	515.490
498.103				
				515.490
17.459	0	0	0	79
515.562	0	10.787.072	826.494	1.165.948

x	CREDITI V/REGIONE O P.A. PER SPESA CORRENTE
x	Crediti v/Regione o P.A. per finanziamento sanitario ordinario corrente:
ABA390	Crediti v/Regione o P.A. per quota FSR
ABA400	Crediti v/Regione o P.A. per mobilità attiva intraregionale
ABA410	Crediti v/Regione o P.A. per mobilità attiva extraregionale
ABA420	Crediti v/Regione o P.A. per acconto quota FSR
ABA430	Crediti v/Regione o P.A. per finanziamento sanitario aggiuntivo corrente LEA
ABA440	Crediti v/Regione o P.A. per finanziamento sanitario aggiuntivo corrente extra LEA
ABA450	Crediti v/Regione o P.A. per spesa corrente - altro
ABA451	Crediti v/Regione o P.A. per spesa corrente - STP (ex D.Lgs. 286/98)
ABA521	Crediti v/Regione o Provincia Autonoma per contributi L. 210/92
ABA522	Crediti v/Regione o Provincia Autonoma per contributi L. 210/92 - aziende sanitarie
ABA460	Crediti v/Regione o PA per ricerca:
	...
ABA461	Crediti v/Regione o P.A. per mobilità attiva internazionale
x	CREDITI V/REGIONE O P.A. PER VERSAMENTI A PATRIMONIO NETTO
ABA480	Crediti v/Regione o P.A. per finanziamenti per investimenti
ABA490	Crediti v/Regione o P.A. per incremento fondo dotazione
x	Crediti v/Regione o P.A. per ripiano perdite:
ABA500	Crediti v/Regione o P.A. per ripiano perdite
ABA501	Crediti v/Regione o Provincia Autonoma per anticipazione ripiano disavanzo programmato dai Piani aziendali di cui all'art. 1, comma 528, L. 208/2015
ABA510	Crediti v/Regione per copertura debiti al 31/12/2005
ABA520	Crediti v/Regione o P.A. per ricostituzione risorse da investimenti esercizi precedenti
x	TOTALE CREDITI V/REGIONE O PROVINCIA AUTONOMA

2.645.022	3.838.263	3.896.826	15.439.922	72.046.209
118.814	239.270	570.239	12.803.761	53.004.355
118.814	88.600	497.375	782.499	42.610.452
	150.670	72.864	12.021.262	10.393.903
123.435	621.952	835.856	416.863	2.331.805
				239.699
	236.141			14.091.588
				661.961
		65.000		141.350
2.402.773	2.740.900	2.425.731	2.219.299	1.575.451
1.712.913	1.176.532	0	1.132.702	26.485.856
1.712.913	1.176.532	0	1.132.702	26.485.856
0	0	0	0	0
4.357.934	5.014.795	3.896.826	16.572.623	98.532.065

Tab. 20 – Valore nominale dei crediti distinti per anno di formazione – I parte

CODICE MOD. SP	CREDITI
ABA530	CREDITI V/COMUNI
	<i>Crediti verso Comuni</i>
	<i>Crediti v/Comuni gestione sociale</i>
	<i>Crediti v/Comuni per FRNA</i>

VALORE NOMINALE DEI CREDITI AL 31/12/2022 PER ANNO DI FORMAZIONE				
2018 e precedenti	2019	2020	2021	2022
1.537.773	1.193.370	39.000	30.622	863.557
407.448	37.865	39.000	30.622	863.557
1.130.325	1.155.505			

x	
x	CREDITI V/AZIENDE SANITARIE PUBBLICHE DELLA REGIONE
ABA560	Crediti v/Aziende sanitarie pubbliche della Regione - mobilità in compensazione
ABA570	Crediti v/Aziende sanitarie pubbliche della Regione - mobilità non in compensazione
ABA580	Crediti v/Aziende sanitarie pubbliche della Regione - altre prestazioni
ABA590	Acconto quota FSR da distribuire
ABA591	Crediti v/Aziende sanitarie pubbliche della Regione per anticipazione ripiano disavanzo programmato dai Piani aziendali di cui all'art. 1, comma 528, L. 208/2015
ABA601	Crediti v/Aziende sanitarie pubbliche della Regione - per Contributi da Aziende sanitarie pubbliche della regione o Prov. Aut. (extra fondo)
ABA600	CREDITI V/AZIENDE SANITARIE PUBBLICHE FUORI REGIONE
x	TOTALE CREDITI V/AZIENDE SANITARIE PUBBLICHE

6.221.505	104.070	262.062	10.438.100	62.989.622
6.034.022				
187.483	104.070	262.062	10.438.100	62.989.622
1.066.574	1.102.663	280.541	294.222	893.020
7.288.079	1.206.733	542.603	10.732.322	63.882.642

x	
x	CREDITI V/SOCIETA' PARTECIPATE E/O ENTI DIPENDENTI
ABA620	Crediti v/enti regionali:
	<i>Crediti verso ARPA</i>
ABA630	Crediti v/sperimentazioni gestionali
ABA640	Crediti v/altre partecipate

64.815	0	0	0	0
64.815	0	0	0	0
64.815				

x	
x	CREDITI V/ERARIO
	<i>Crediti verso Erario - IRES</i>
	<i>Crediti verso Erario - IRAP</i>
	<i>Crediti verso Erario - IRPEF</i>
	<i>Crediti verso Erario - IVA</i>
	<i>Crediti verso Erario - Bollo virtuale</i>
	<i>Altri crediti verso l'Erario</i>

0	0	32	2	192.192
				123.155
				5.335
				63.701
		32	2	

x	
x	CREDITI V/ALTRI
ABA670	Crediti v/clienti privati
ABA680	Crediti v/gestioni liquidatorie
ABA690	Crediti v/altri soggetti pubblici
ABA700	Crediti v/altri soggetti pubblici per ricerca
ABA710	Altri crediti diversi
ABA711	Altri crediti diversi
	<i>Crediti per depositi cauzionali</i>
	<i>Crediti verso Gestione Sociale</i>
	<i>Crediti v/personale dipendente</i>
	<i>Altri crediti diversi</i>
ABA712	Note di credito da emettere (diverse)
ABA713	Altri Crediti verso erogatori (privati accreditati e convenzionati) di prestazioni sanitarie
ABA714	Altri Crediti verso erogatori (privati accreditati e convenzionati) di prestazioni sanitarie
ABA715	Note di credito da emettere (privati accreditati e convenzionati)

5.272.543	2.855.406	61.962.571	4.387.501	15.463.139
4.322.726	1.993.696	291.912	314.022	8.348.559
769.812	753.465	32.537.583	1.715.105	2.363.170
			100.806	1.357.405
180.005	108.245	106.724	123.566	786.392
180.005	108.245	106.724	123.566	798.264
36.044	6.750	5.053	36.000	100.000
0	101.495	47.622	50.887	12.521
143.960	0	54.049	36.679	685.743
				-11.872
0	0	29.026.353	2.134.003	2.607.614
		29.026.353	2.134.003	2.649.667
				-42.054

Tab. 21 – Valore nominale dei crediti distinti per anno di formazione – II parte

CODICE MOD. SP	CREDITI
x	CREDITI V/STATO - PARTE CORRENTE
x	Crediti v/Stato per spesa corrente e acconti:
ABA201	Crediti v/Stato per spesa corrente - FSN indistinto
ABA220	Crediti v/Stato per spesa corrente - FSN vincolato
ABA230	Crediti v/Stato per mobilità attiva extraregionale
ABA240	Crediti v/Stato per mobilità attiva internazionale
ABA250	Crediti v/Stato per acconto quota fabbisogno sanitario regionale standard
ABA260	Crediti v/Stato per finanziamento sanitario aggiuntivo corrente
x	Crediti v/Stato - altro:
ABA270	Crediti v/Stato per spesa corrente - altro
ABA271	Crediti v/Stato per spesa corrente per STP (ex D.Lgs. 286/98)
x	CREDITI V/STATO - INVESTIMENTI
ABA280	Crediti v/Stato per finanziamenti per investimenti:
x	CREDITI V/STATO - RICERCA
ABA300	Crediti v/Stato per ricerca corrente - Ministero della Salute
ABA310	Crediti v/Stato per ricerca finalizzata - Ministero della Salute
ABA320	Crediti v/Stato per ricerca - altre Amministrazioni centrali
ABA330	Crediti v/Stato per ricerca - finanziamenti per investimenti
ABA340	CREDITI V/PREFETTURE
x	TOTALE CREDITI V/STATO

VALORE NETTO DEI CREDITI AL 31/12/2022 PER SCADENZA		
Entro 12 mesi	Tra 1 e 5 anni	Oltre 5 anni
1.765.332	0	0
0	0	0
0		
0		
0		
0		
0		
0		
1.765.332	0	0
1.765.332		
0		
10.219.949	0	0
10.219.949		
1.013.592	0	0
498.103		
0		
515.490		
0		
79		
12.998.952	-	-

x	CREDITI V/REGIONE O P.A. PER SPESA CORRENTE
x	Crediti v/Regione o P.A. per finanziamento sanitario ordinario corrente:
ABA390	Crediti v/Regione o P.A. per quota FSR
ABA400	Crediti v/Regione o P.A. per mobilità attiva intraregionale
ABA410	Crediti v/Regione o P.A. per mobilità attiva extraregionale
ABA420	Crediti v/Regione o P.A. per acconto quota FSR
ABA430	Crediti v/Regione o P.A. per finanziamento sanitario aggiuntivo corrente LEA
ABA440	Crediti v/Regione o P.A. per finanziamento sanitario aggiuntivo corrente extra LEA
ABA450	Crediti v/Regione o P.A. per spesa corrente - altro
ABA451	Crediti v/Regione o P.A. per spesa corrente - STP (ex D.Lgs. 286/98)
ABA521	Crediti v/Regione o Provincia Autonoma per contributi L. 210/92
ABA522	Crediti v/Regione o Provincia Autonoma per contributi L. 210/92 - aziende sanitarie
ABA460	Crediti v/Regione o PA per ricerca:
	...
ABA461	Crediti v/Regione o P.A. per mobilità attiva internazionale
x	CREDITI V/REGIONE O P.A. PER VERSAMENTI A PATRIMONIO NETTO
ABA480	Crediti v/Regione o P.A. per finanziamenti per investimenti
ABA490	Crediti v/Regione o P.A. per incremento fondo dotazione
x	Crediti v/Regione o P.A. per ripiano perdite:
ABA500	Crediti v/Regione o P.A. per ripiano perdite
ABA501	Crediti v/Regione o Provincia Autonoma per anticipazione ripiano disavanzo programmato dai Piani aziendali di cui all'art.1, comma 528, L. 208/2015
ABA510	Crediti v/Regione per copertura debiti al 31/12/2005
ABA520	Crediti v/Regione o P.A. per ricostituzione risorse da investimenti esercizi precedenti
x	TOTALE CREDITI V/REGIONE O PROVINCIA AUTONOMA

97.866.242	0	0
66.736.439	0	0
44.097.739		
0		
22.638.700		
0		
4.329.911		
239.699		
14.327.729		
661.961		
0		
0		
206.350		
11.364.154		
30.508.002	0	0
30.508.002		
0		
0	0	0
0		
0		
0		
0		
128.374.244	0	0

Tab. 22 – Valore netto dei crediti per anno di scadenza – I parte

CODICE MOD. SP	CREDITI
ABA530	CREDITI V/COMUNI
	<i>Crediti verso Comuni</i>
	<i>Crediti v/Comuni gestione sociale</i>
	<i>Crediti v/Comuni per FRNA</i>

VALORE NETTO DEI CREDITI AL 31/12/2022 PER SCADENZA		
Entro 12 mesi	Tra 1 e 5 anni	Oltre 5 anni
2.438.667	-	-
1.378.492		
2.285.829		
-		

x

x	CREDITI V/AZIENDE SANITARIE PUBBLICHE DELLA REGIONE
ABA560	Crediti v/Aziende sanitarie pubbliche della Regione - mobilità in compensazione
ABA570	Crediti v/Aziende sanitarie pubbliche della Regione - mobilità non in compensazione
ABA580	Crediti v/Aziende sanitarie pubbliche della Regione - altre prestazioni
ABA590	Acconto quota FSR da distribuire
ABA591	Crediti v/Aziende sanitarie pubbliche della Regione per anticipazione ripiano disavanzo programmato dai Piani aziendali di cui all'art.1, comma 528, L. 208/2015
ABA601	Crediti v/Aziende sanitarie pubbliche della Regione - per Contributi da Aziende sanitarie pubbliche della regione o Prov. Aut. (extra fondo)
ABA600	CREDITI V/AZIENDE SANITARIE PUBBLICHE FUORI REGIONE
x	TOTALE CREDITI V/AZIENDE SANITARIE PUBBLICHE

80.015.359	-	-
6.034.022		
-		
73.981.337		
-		
-		
-		
1.383.861		
81.399.221	-	-

x

x	CREDITI V/SOCIETA' PARTECIPATE E/O ENTI DIPENDENTI
ABA620	Crediti v/enti regionali:
	<i>Crediti verso ARPA</i>
ABA630	Crediti v/sperimentazioni gestionali
ABA640	Crediti v/altre partecipate

64.815	-	-
64.815	-	-
64.815		
-		
-		

x

ABA650	CREDITI V/ERARIO
	<i>Crediti verso Erario - IRES</i>
	<i>Crediti verso Erario - IRAP</i>
	<i>Crediti verso Erario - IRPEF</i>
	<i>Crediti verso Erario - IVA</i>
	<i>Crediti verso Erario - Bollo virtuale</i>
	<i>Altri crediti verso l'Erario</i>

192.226	-	-
-		
123.155		
5.335		
63.701		
34		
-		

x

x	CREDITI V/ALTRI
ABA670	Crediti v/clienti privati
ABA680	Crediti v/gestioni liquidatorie
ABA690	Crediti v/altri soggetti pubblici
ABA700	Crediti v/altri soggetti pubblici per ricerca
ABA710	Altri crediti diversi
ABA711	Altri crediti diversi
	<i>Crediti per depositi cauzionali</i>
	<i>Crediti verso Gestione Sociale</i>
	<i>Crediti v/personale dipendente</i>
	<i>Altri crediti diversi</i>
ABA712	Note di credito da emettere (diverse)
ABA713	Altri Crediti verso erogatori (privati accreditati e convenzionati) di prestazioni sanitarie
ABA714	Altri Crediti verso erogatori (privati accreditati e convenzionati) di prestazioni sanitarie
ABA715	Note di credito da emettere (privati accreditati e convenzionati)

83.013.501	-	-
9.390.583		
-		
37.446.230		
1.458.211		
1.253.325	-	-
1.265.197	-	-
183.847		
-		
212.524		
868.826		
-	11.872	
33.465.152	-	-
33.507.205		
-	42.054	

Tab. 23 – Valore netto dei crediti per anno di scadenza – II parte

DETTAGLIO CREDITI INTRAREGIONALI PER SINGOLA AZIENDA	Mobilità in com- pensazione	Mobilità non in compensazione	Altre prestazioni (**)
GSA	0	0	0
AUSL PIACENZA	0	0	58.208
AUSL PARMA	0	0	58.340
AOSP PARMA	0	0	59.810
AUSL REGGIO EMILIA	0	0	143.644
AUSL MODENA	59.911	0	551.288
AOSP MODENA	0	0	60.544
AUSL BOLOGNA	0	0	0
AOSP BOLOGNA	0	0	62.944.586
ISTITUTO ORTOPEDICO RIZZOLI	0	0	3.680.426
AUSL IMOLA	0	0	5.709.642
AUSL FERRARA	0	0	358.348
AOSP FERRARA	5.974.111	0	160.948
AUSL ROMAGNA	0	0	195.555
TOTALE	6.034.022	0	73.981.337

(**) Comprende il valore delle fatture da emettere

Tab. 24 – Dettaglio crediti intraregionali per mobilità (in compensazione e non) e per altre prestazioni

DETTAGLIO CREDITI INTRAREGIONALI PER SINGOLA AZIENDA	Anno 2022	Anno 2021	Variazioni im- porto	Variazioni %
GSA	0	0	0	0
AUSL PIACENZA	58.208	8.400	49.808	592,95%
AUSL PARMA	58.340	42.605	15.735	36,93%
AOSP PARMA	59.810	69.123	-9.313	-13,47%
AUSL REGGIO EMILIA	143.644	129.947	13.697	10,54%
AUSL MODENA	551.288	327.063	224.225	68,56%
AOSP MODENA	60.544	52.957	7.587	14,33%
AUSL BOLOGNA	0	0	0	0,00%
AOSP BOLOGNA	62.944.586	43.074.045	19.870.541	46,13%
ISTITUTO ORTOPEDICO RIZZOLI	3.680.426	2.754.535	925.891	33,61%
AUSL IMOLA	5.709.642	5.462.718	246.924	4,52%
AUSL FERRARA	358.348	519.055	-160.707	-30,96%
AOSP FERRARA	160.948	208.064	-47.116	-22,65%
AUSL ROMAGNA	195.555	176.259	19.296	10,95%
TOTALE	73.981.337	52.824.771	21.156.566	40,05%

CODICE MOD. SP	DETTAGLIO CREDITI PER INCREMENTI DI PATRIMONIO NETTO DELIBERATI
ABA280	Crediti v/Stato per finanziamenti per investimenti
	Assegnazione alle Aziende sanitarie reg.li risorse previste da Decreto legge 19/05/2020 n.34 convertito con modificazioni L 17/07/2020 n.77 e richiamate nella Circolare Ministero Salute 0011254-29/05/2020 per l'attuazione Piano Reg.le riorganizzazione della Rete Ospedaliera
	Modalità di accesso al Fondo di cui all'articolo 1-septies, comma 8, del decreto-legge 25 maggio 2021, n. 73, e successive modifiche ed integrazioni, in relazione agli interventi di cui all'articolo 26, comma 4, lettera b), del decreto-legge 17 maggio 2022, n. 50, e successive modifiche ed integrazioni
ABA480	Crediti v/Regione o Provincia Autonoma per finanziamenti per investimenti
	Int.S16 Opere miglioramento sismico
	Int. 2016/16 L57/2013 Realizzazione Polo Psichiatrico Integrato per il superamento degli OPG - Percorsi riabilitativi- (CTSOPG2 e CTROPG2)
	Numero unico emergenza europeo NUE112 (CTRNU112)
	Assegnazione Cofinanziamento per IRCCS 2019-2020 (Progetto Aggiornam. Tecnologico per introduzione innovative tecniche angiografiche)
	Assegnazione Cofinanziamento RER per contributi interventi riqualificazione energetica
	ASSEGNAZIONI PER INTERVENTI URGENTI E INDIFFERIBILI 2021
	CONCESSIONE FINANZIAMENTO INTERVENTI EX ART.20 - APC23 INGEGNERIA CLINICA - mezzi statali
	CONCESSIONE FINANZIAMENTO INTERVENTI EX ART.20 - APC23 INGEGNERIA CLINICA - quota regionale
	CONCESSIONE FINANZIAMENTO INTERVENTI EX ART.20 - APC26 TECNOLOGIE INFORMATICHE - mezzi statali
	CONCESSIONE FINANZIAMENTO INTERVENTI EX ART.20 - APC26 TECNOLOGIE INFORMATICHE - quota reg.le
	Quota riferita ad acquisizioni a piano investimenti per PC portatili e tablet
	CONCESSIONE E IMPEGNO DI SPESA A FAVORE DELLE AZIENDE SANITARIE DI UNA PRIMA QUOTA DELLE RISORSE PREVISTE DAL PNRR E PNC MISSIONE 6 SALUTE, PER ATTIVITÀ DI PROGETTAZIONE E LAVORI. ACCERTAMENTO DELLE ENTRATE
	CONCESSIONE E IMPEGNI DI SPESA A FAVORE DELLE AZIENDE SANITARIE DELLE RISORSE FINANZIATE DAL PIANO NAZIONALE DI RIPRESA E RESILIENZA (PNRR) E DAL PIANO NAZIONALE COMPLEMENTARE (PNC) DI CUI ALLA MISSIONE 6 - SALUTE, PER L'AVVIO DEGLI INTERVENTI PREVISTI NEL CIS COME DA CRONOPROGRAMMA PER L'ANNO 2022. CONTESTUALE ACCERTAMENTO DELLE ENTRATE
ABA490	Crediti v/Regione o Provincia Autonoma per incremento fondo dotazione
ABA500	Crediti v/Regione o Provincia Autonoma per ripiano perdite
	RIPARTIZIONE E ASSEGNAZIONE AD AZIENDE SANITARIE DELLA QUOTA DEGLI AMMORTAMENTI NETTI 2001-2011 - ANNO 2022
ABA501	Crediti v/Regione o Provincia Autonoma per anticipazione ripiano disavanzo programmato dai Piani aziendali di cui all'art.1, comma 528, L. 208/2015
ABA510	Crediti v/Regione per copertura debiti al 31/12/2005
ABA520	Crediti v/Regione o Provincia Autonoma per ricostituzione risorse da investimenti esercizi precedenti

Delibera n°/anno	Importo delibera	Riscosso negli esercizi precedenti (-)	Consistenza iniziale	Importo nuove deliberazioni	Riscossioni (-)	Consistenza finale
			11.900.833	204.498	-1.885.382	10.219.949
Decreto Presidente RER n.236/2020	11.900.833	0	11.900.833		-1.680.884	10.219.949
D.L. 50/2022 art.26 c.4 lett. b Fondo Adeguamento Prezzi		0	0	204.498	-204.498	0
			7.392.372	26.485.856	-3.370.226	30.508.002
DGR 18971/2015	4.146.000	-2.437.722	1.708.278		-34.758	1.673.521
Determina GREER 20560/2016	365.000	-325.608	39.392			39.392
DGR 2443/19	3.394.000	0	3.394.000		-2.217.468	1.176.532
DET. G.R. 16728/2020	1.063.000		1.063.000		-1.063.000	0
DGR355/2020	55.000		55.000		-55.000	0
Determina GREER 9772/2022	1.132.701		1.132.701			1.132.701
Determina RER 8096/2022			0	2.850.000		2.850.000
Determina RER 8096/2022			0	150.000		150.000
Determina RER 8096/2022			0	2.375.000		2.375.000
Determina RER 8096/2022			0	125.000		125.000
DGR 1774/2022			0	45.000		45.000
DGR 683/2022			0	19.047.812		19.047.812
DGR 2380/2022			0	1.893.044		1.893.044
			0			0
			0	66.463	-66.463	0
DGR 1889/2022			0	66.463	-66.463	
			0			0
			0			0
			0			0

Tab. 25 – Dettagli crediti per incrementi di patrimonio netto

CRED01 – Svalutazione crediti iscritti nell'attivo circolante.

**CRED01
– SI**

Le consistenze dei fondi svalutazione sono state determinate conformemente a quanto previsto dalla procedura interaziendale PAC P-INT17; per le tipologie di credito la cui inesigibilità è già nota alla chiusura di bilancio è stata fatta specifica analisi e valutazione del rischio di inesigibilità, per le altre categorie di credito è stato valutato un rischio di inesigibilità generico accorpando i crediti per classi omogenee e con profili di rischio simili, applicando quindi percentuali di svalutazione diverse sulla base dell'anzianità del credito (ageing dei crediti) come di seguito rappresentato:

Anzianità del credito	Crediti verso clienti privati	Crediti verso clienti pubblici
Superiore a 12 mesi ed inferiore a 24	10%	
Superiore a 24 mesi ed inferiore a 36	30%	20%
Superiore a 36 mesi ed inferiore a 48	50%	40%
Superiore a 48 mesi ed inferiore a 60	80%	60%
Oltre 60 mesi	100%	80%

Il valore determinato al 31/12/2022 dei crediti che, indipendentemente della loro anzianità, sono stati svalutati in maniera puntuale su indicazione dell'unità operativa di riferimento ammonta complessivamente ad euro 7.418.365,08 mentre la quota calcolata in percentuale è pari ad euro 2.352.733,90 per la parte sanitaria e ad €.931.497,72 per la parte sociale, per un totale complessivo di euro 10.702.596,70.

La definizione del valore di accantonamento (o dell'insussistenza) ai rispettivi fondi svalutazione è determinato dalla differenza tra la consistenza al 31 dicembre e il valore del fondo ricalcolato in applicazione dei suddetti parametri.

Si riporta la tabella sottostante per una maggiore comprensione:

Cod. Min.	Descrizione	SALDO AL 31/12/2021	UTILIZZI NEL CORSO 2022	SALDO 2022 ANTE ACC.TO	FABBISOGNO	ACCANT.TO	INSUSS.ZA
ABA270	Fondo svalutazione crediti v/Stato per spesa corrente - altro	0,00	0,00	0,00	-278.664,40	-278.664,40	0,00
ABA340	Fondo svalutazione crediti verso Prefettura	-30.062,56	23.478,61	-6.583,95	-17.459,45	-10.875,50	0,00
ABA530	Fondo svalutazione crediti v/Comuni gestione sociale	-931.497,72	0,00	-931.497,72	-931.497,72	0,00	0,00
ABA530	Fondo svalutazione crediti verso Comuni	-303.386,68	9.290,40	-299.702,43	-294.156,72	0,00	5.545,71
ABA600	Fondo svalutazione crediti verso Aziende sanitarie di altre Regioni per beni e servizi	-2.161.528,15	36.959,04	-2.124.569,30	-2.253.159,08	-128.589,78	0,00
ABA620	Fondo svalutazione crediti verso ARPA	-38.888,87	38.888,87	0,00	0,00	0,00	38.888,87
ABA670	Fondo svalutazione crediti verso privati	-2.916.822,61	85.277,48	-2.831.637,62	-5.880.332,26	-3.048.694,64	
ABA690	Fondo svalutazione crediti v/amministrazioni pubbliche	-1.075.607,00	638.887,15	-692.904,45	-692.904,45	0,00	
ABA711	Fondo svalutazione crediti verso soggetti esteri	-8.949,31	0,00	-8.949,31	-39.488,68	-30.539,37	
ABA711	Fondo svalutazione altri crediti diversi	-370.486,29	358.369,29	-370.486,29	-12.117,00	0,00	358.369,29
ABA714	Fondo svalutazione crediti verso erogatori (privati accreditati e convenzionati) di prestazioni sanitarie	-388.252,04	85.435,10	-388.252,04	-302.816,94	0,00	85.435,10
		-8.225.481,23	1.276.585,94	-7.654.583,11	-10.702.596,70	-3.497.363,69	488.238,97

Altre informazioni relative ai crediti.

Informazione	Caso presente in azienda?	Se sì, illustrare
CRED02 – Gravami. Sui crediti dell'azienda vi sono gravami quali pignoramenti ecc?	NO	
CRED03 – Cartolarizzazioni. L'azienda ha in atto operazioni di cartolarizzazione dei crediti?	NO	
CRED04 – Altro. Esistono altre informazioni che si ritiene necessario fornire per soddisfare la regola generale secondo cui “Se le informazioni richieste da specifiche disposizioni di legge non sono sufficienti a dare una rappresentazione veritiera e corretta, si devono fornire le informazioni complementari necessarie allo scopo” (art 2423 cc)?	NO	

8. Attività finanziarie che non costituiscono immobilizzazioni

CODICE MOD. SP	ATTIVITA' FINANZIARIE CHE NON COSTITUISCONO IMMOBILIZZAZIONI	Costo storico	ESERCIZI PRECEDENTI			MOVIMENTI DELL'ESERCIZIO				Valore netto
			Rivalutazioni	Svalutazioni	Valore iniziale	Giroconti e Ri-classificazioni	Rivalutazioni	Svalutazioni	Acquisizioni	
ABA730	Partecipazioni in imprese controllate				0					0
	Partecipazioni in imprese collegate				0					0
	Partecipazioni in altre imprese				0					0
ABA740	Altri titoli che non costituiscono immobilizzazioni				0					0
	TOTALE ATTIVITA' FINANZIARIE CHE NON COSTITUISCONO IMMOBILIZZAZIONI	0	0	0	0	0	0	0	0	0

Tab. 26 – Movimentazioni delle attività finanziarie che non costituiscono immobilizzazioni

ELENCO PARTECIPAZIONI CHE NON COSTITUISCONO IMMOBILIZZAZIONI	Sede	Forma giuridica	Capitale	% capitale pubblico	Patrimonio netto incluso riserve	Totale Attivo	Risultato di esercizio	% di possesso	Valore attribuito a bilancio
Partecipazioni in imprese controllate:									
...									
...									
Partecipazioni in imprese collegate:									
...									
...									
Partecipazioni in altre imprese:									
...									
...									

Tab. 27 – Elenco e informativa delle partecipazioni che non costituiscono immobilizzazioni

CODICE MOD. SP	DETTAGLIO ATTIVITA' FINANZIARIE CHE NON COSTITUISCONO IMMOBILIZZAZIONI	Costo storico	ESERCIZI PRECEDENTI			MOVIMENTI DELL'ESERCIZIO				Valore finale
			Rivalutazioni	Svalutazioni	Valore iniziale	Giroconti e Ri-classificazioni	Rivalutazioni	Svalutazioni	Acquisizioni	
ABA730	Partecipazioni in imprese controllate:	0	0	0	0	0	0	0	0	0
	...				0					0
	...				0					0
	Partecipazioni in imprese collegate:	0	0	0	0	0	0	0	0	0
	...				0					0
	...				0					0
	Partecipazioni in altre imprese:	0	0	0	0	0	0	0	0	0
...				0					0	
...				0					0	
ABA740	Altri titoli (diversi dalle partecipazioni)	0	0	0	0	0	0	0	0	0
	...				0					0
	...				0					0

Tab. 28 – Dettagli e movimentazioni delle attività finanziarie che non costituiscono immobilizzazioni

Altre informazioni relative alle attività finanziarie che non costituiscono immobilizzazioni

Informazione	Caso presente in azienda?	pre- in	Se sì, illustrare
AF01 – Gravami. Sulle attività finanziarie che non costituiscono immobilizzazioni vi sono gravami quali pegni, pignoramenti ecc?	NO		
AF02 – Contenzioso con iscrizione in bilancio. Sulle attività finanziarie che non costituiscono immobilizzazioni iscritte in bilancio sono in corso contenziosi con altre aziende sanitarie, con altri enti pubblici o con soggetti privati?	NO		
AF03 – Contenzioso senza iscrizione in bilancio. Esistono attività finanziarie che non costituiscono immobilizzazioni non iscritte nello stato patrimoniale perché non riconosciute come proprietà dell'azienda in seguito a contenziosi in corso con altre aziende sanitarie, con altri enti pubblici o con soggetti privati?	NO		
AF04 – Altro. Esistono altre informazioni che si ritiene necessario fornire per soddisfare la regola generale secondo cui “Se le informazioni richieste da specifiche disposizioni di legge non sono sufficienti a dare una rappresentazione veritiera e corretta, si devono fornire le informazioni complementari necessarie allo scopo” (art 2423 cc)?	NO		

9. Disponibilità liquide

CODICE MOD. SP	DISPONIBILITA' LIQUIDE	Valore iniziale	MOVIMENTI DELL'ESERCIZIO		Valore finale
			Incrementi	Decrementi	
ABA760	Cassa	109.533	361.345	-423.831	47.047
ABA770	Istituto Tesoriere	152.368.935	1.614.684.775	-1.673.386.457	93.667.253
ABA780	Tesoreria Unica	0	0	0	0
ABA790	Conto corrente postale	9.132	8.037	-17.169	0

Tab. 29 – Movimentazioni delle disponibilità liquide

DL01 – Fondi vincolati.

DL01 – NO	Le disponibilità liquide non comprendono fondi vincolati.
------------------	---

Altre informazioni relative alle disponibilità liquide.

Informazione	Caso presente in azienda?		Se sì, illustrare
DL02 – Gravami. Sulle disponibilità liquide dell'azienda vi sono gravami quali pignoramenti ecc?	NO		
DL03 – Altro. Esistono altre informazioni che si ritiene necessario fornire per soddisfare la regola generale secondo cui “Se le informazioni richieste da specifiche disposizioni di legge non sono sufficienti a dare una rappresentazione veritiera e corretta, si devono fornire le informazioni complementari necessarie allo scopo” (art 2423 cc)?	NO		

10. Ratei e risconti attivi

CODICE MOD. CE	RATEI ATTIVI	Importo	di cui oltre 12 mesi
ACA000	TOTALE	0	0
	DETTAGLIO A LIVELLO DI CODICE DI RICAVO CE		

Tab. 30 – Ratei attivi – Dettaglio a livello di ricavo (codice CE)

CODICE MOD. CE	RISCONTI ATTIVI	Importo	di cui oltre 12 mesi
ACA030	TOTALE	1.547	0
X	DETTAGLIO A LIVELLO DI CODICE DI COSTO CE		
BA2000	Fitti passivi - Canoni Locazione	1.547	

Tab. 31 – Risconti attivi – Dettaglio a livello di costo (codice CE)

Altre informazioni relative a ratei e risconti attivi.

Informazione	Caso presente in azienda?	Se sì, illustrare
RR01 – Esistono altre informazioni che si ritiene necessario fornire per soddisfare la regola generale secondo cui “Se le informazioni richieste da specifiche disposizioni di legge non sono sufficienti a dare una rappresentazione veritiera e corretta, si devono fornire le informazioni complementari necessarie allo scopo” (art 2423 cc)?	NO	

11.Patrimonio netto

CODICE MOD. SP	PATRIMONIO NETTO	Consistenza iniziale	MOVIMENTI DELL'ESERCIZIO					Consistenza finale	RIEPILOGO DELLE UTILIZZAZIONI EFFETTUATE NEI TRE PRECEDENTI ESERCIZI		
			Giroconti e Riclassificazioni	Assegnazioni nel corso dell'esercizio	Utilizzi per sterilizzazioni nel corso dell'esercizio	Altre variazioni (+/-)	Risultato di esercizio (+/-)		Copertura perdite	Sterilizzazioni	Altre motivazioni
PAA000	FONDO DI DOTAZIONE	1.166.078						1.166.078			
PAA010	FINANZIAMENTI PER INVESTIMENTI:	244.848.803	0	30.348.932	-22.459.109	0	0	252.738.626	0	-84.466.182	-2.736.514
PAA020	Finanziamenti per beni di prima dotazione	63.833.257			-6.313.917			57.519.340		-24.984.488	-3.493.808
PAA030	Finanziamenti da Stato per investimenti	29.775.292	0	26.732.054	-3.006.239	0	0	53.501.107	0	-4.914.142	555.073
PAA040	<i>Finanziamenti da Stato per investimenti - ex art. 20 legge 67/88</i>	15.776.822		5.225.000	-1.051.151			19.950.671		-2.796.994	555.097
PAA050	<i>Finanziamenti da Stato per investimenti - ricerca</i>	864.914			-550.576			314.338		-843.198	-24
PAA060	<i>Finanziamenti da Stato per investimenti - altro</i>	13.133.557		21.507.054	-1.404.512			33.236.099		-1.273.950	0
PAA070	Finanziamenti da Regione per investimenti	125.622.217		275.000	-8.622.223			117.274.994		-39.793.909	-3.915
PAA080	Finanziamenti da altri soggetti pubblici per investimenti	17.791.118		819.030	-707.336			17.902.812		-2.084.150	208.605
PAA090	Finanziamenti per investimenti da rettifica contributi in conto esercizio	7.826.918		2.522.848	-3.809.394			6.540.372		-12.689.493	-2.469
PAA100	RISERVE DA DONAZIONI E LASCITI VINCOLATI AD INVESTIMENTI	9.472.029	0	2.769.698	-1.234.569			11.007.158		-2.783.661	-201.887
PAA110	ALTRE RISERVE:	5.530.552	0	0	0	0	0	5.530.552	0		
PAA120	Riserve da rivalutazioni	3.254.021						3.254.021			
PAA130	Riserve da plusvalenze da reinvestire	1.520.282						1.520.282			
PAA140	Contributi da reinvestire	756.249						756.249			
PAA150	Riserve da utili di esercizio destinati ad investimenti	0						0			
PAA160	Riserve diverse	0						0			
PAA170	CONTRIBUTI PER RIPIANO PERDITE:	0	0	66.463	0	-66.463	0	0	0		
PAA180	Contributi per copertura debiti al 31/12/2005	0						0			
PAA190	Contributi per ricostituzione risorse da investimenti esercizi precedenti	0						0			
PAA200	Altro	0		66.463		-66.463		0			
PAA210	UTILI (PERDITE) PORTATI A NUOVO	-1.984.843	1.117				66.463	-1.917.263	32.348.452		
PAA220	UTILE (PERDITA) D'ESERCIZIO	1.117	-1.117				1.750	1.750			
x	TOTALE PATRIMONIO NETTO	259.033.736	0	33.185.093	-23.693.678	0	1.750	268.526.900	32.348.452	-87.249.843	-2.938.401

NOTA: La colonna "Utilizzi per sterilizzazioni nel corso dell'esercizio" comprende le sterilizzazioni minusvalenze su fuori uso.

Tab. 32 – Consistenza, movimentazioni e utilizzazioni delle poste di patrimonio netto

CODICE MOD. SP	DETTAGLIO FINANZIAMENTI PER INVESTIMENTI RICEVUTI NEGLI ULTIMI TRE ESERCIZI	INFORMAZIONI				MOVIMENTI DELL'ESERCIZIO							
		Vincolato o indistinto	Esercizio di assegnazione	Estremi del provvedimento	Destinazione (tipologia di beni acquisiti)	Consistenza all'inizio dell'esercizio	Giroconti e Ri-classificazioni	Assegnazioni nel corso dell'esercizio	Utilizzo a fronte di sterilizzazioni nel corso dell'esercizio	Altre variazioni (+/-)	Consistenza finale	di cui riscossi	di cui investiti
PAA020	Per beni di prima dotazione:					63.833.257	0	0	-6.313.917	0	57.519.340	0	0
	... assegnati in data antecedente al 1/1/2021					63.833.257					63.833.257		
	... assegnati a partire dall'1/1/2021		2.021								0		
			2.022						-6.313.917		-6.313.917		
PAA030	Da Stato:					29.775.292	0	26.732.054	-3.006.239	0	53.501.107	19.307.589	32.150.405
	... assegnati in data antecedente al 1/1/2021					28.269.448					28.269.448	19.103.091	29.635.604
	... assegnati a partire dall'1/1/2021										0		
	TRASFERIMENTO BENI MOBILI DUREVOLI - ORDINANZA N.9 /2021 COMMISSARIO STRAORDINARIO PER EMERGENZA COVID-19	VINCOLATO	2021	PG 843867/2021 E INTEGRAZ PG 889421/2021 da RER	Tecnologie Biomediche	1.505.845					1.505.845		
	TRASFERIMENTO BENI MOBILI DUREVOLI - ORDINANZA N.9 /2021 COMMISSARIO STRAORDINARIO PER EMERGENZA COVID-19	VINCOLATO	2022	PG 843867/2021 E INTEGRAZ PG 889421/2021 da RER	Tecnologie Biomediche				-296.266		-296.266		
	DECRETO ASSEGNAZ A AZ.SAN. RER RISORSE PREVISTE DAL DECRETO-LEGGE 19 MAGGIO 2020, N. 34 CONVERTITO CON MODIFICAZIONI, DALLA LEGGE 17 LUGLIO 2020, N. 77 E RICHIAMATE CIRC. MINISTERO SALUTE 0011254-29/05/2020 PER ATTUAZ. PIANO REG.LE RETE OSPEDALIERA	VINCOLATO	2022	DECRETO PRESIDENTE RER 236	Fabbricati, Mobili e arredi, Ambulanze, Tecnologie Biomediche				-1.070.958		-1.070.958		
	Assegnazioni anni precedenti relative a Stato - Altro	VINCOLATO	2022	varie	Fabbricati, Mobili e arredi				-31.626		-31.626		
	ASSEGNAZIONE DGR N.1774/2022 - Quota riferita ad acquisizioni a piano investimenti per PC portatili e tablet	VINCOLATO	2022	DGR 1774/2022	Tecnologie Informatiche			45.000	0		45.000	0	0
	ASSEGNAZIONE DETERMINA RER N. 10776/2021 FONDI FSC 2014 / 2020 RIMOZIONE AMIANTO	VINCOLATO	2022	DETERMINAZ RER N.10776/2021	Lavori			316.700	0		316.700	0	19.091
	ACCESSO FONDO art.26, co4, lettera b), D.L. n.50/2022 e s.m.i	VINCOLATO	2022	D.L. n.50/2022 e s.m.i	Lavori			204.498	0		204.498	204.498	204.498
	CONCESSIONE E IMPEGNO DI SPESA A FAVORE DELLE AZIENDE SANITARIE DI UNA PRIMA QUOTA DELLE RISORSE PREVISTE DAL PNRR E PNC MISSIONE 6 SALUTE, PER ATTIVITÀ DI PROGETTAZIONE E LAVORI. ACCERTAMENTO DELLE ENTRATE	VINCOLATO	2022	DGR 683/2022	Lavori, Tecnologie Biomediche e Informatiche			1.313.044	-5.663		1.307.381	0	770.459

	CONCESSIONE E IMPEGNI DI SPESA A FAVORE DELLE AZIENDE SANITARIE DELLE RISORSE FINANZIATE DAL PIANO NAZIONALE DI RIPRESA E RESILIENZA (PNRR) E DAL PIANO NAZIONALE COMPLEMENTARE (PNC) DI CUI ALLA MISSIONE 6 - SALUTE, PER L'AVVIO DEGLI INTERVENTI PREVISTI NEL CIS COME DA CRONOPROGRAMMA PER L'ANNO 2022. CONTESTUALE ACCERTAMENTO DELLE ENTRATE	VINCOLATO	2022	DGR 2380/2022	Lavori, Tecnologie Biomediche e Informatiche		19.627.812			19.627.812	0	171.838		
	Assegnazioni anni precedenti relative a Stato - Ricerca	VINCOLATO	2022	varie	Tecnologie Biomediche e Informatiche			-550.576		-550.576				
	Assegnazioni anni precedenti relative a Stato - ex art.20 L.67/88	VINCOLATO	2022	varie	Fabbricati, Mobili e arredi			-856.719		-856.719				
	CONCESSIONE FINANZIAMENTO INTERVENTI EX ART.20 - APC23 INGEGNERIA CLINICA E APC26 TECNOLOGIE INFORMATICHE (MEZZI STATALI)	VINCOLATO	2022	DETERMINAZ RER N.8096/2022	Tecnologie Biomediche Informatiche		5.225.000	-194.432		5.030.568	0	1.348.914		
PAA070	Da Regione:						125.622.217	0	275.000	-8.622.223	0	117.274.994	131.329.080	131.493.904
	... assegnati in data antecedente al 1/1/2021						124.489.516					124.489.516	131.329.080	131.343.904
	... assegnati a partire dall'1/1/2021									0		0		
	Assegnazioni in c/capitale 2021 e aa.pp.	VINCOLATO	2021	varie			1.132.701		-60.732	-3.915	1.068.054	0	0	
	Assegnazioni in c/capitale 2022 e aa.pp.	VINCOLATO	2022	varie					-8.600.294		-8.600.294			
	CONCESSIONE FINANZIAMENTO INTERVENTI EX ART.20 - APC23 ING. CLINICA E APC26 TECNOLOGIE INFORMATICHE (QUOTA REG.LE)	VINCOLATO	2022	DETERMINAZ RER N.8096/2022			275.000	-21.929		253.071	0	150.000		
PAA080	Da altri soggetti pubblici:						17.791.118	0	819.030	-707.336	0	17.902.812	19.226.833	19.206.608
	... assegnati in data antecedente al 1/1/2021						17.791.118					17.791.118	19.170.583	19.206.608
	... assegnati a partire dall'1/1/2021									0		0		
		VINCOLATO	2021							0				
	FONDI BENI CULTURALI - VILLA SAN CAMILLO (EX SEMINARIO) INT 10026	VINCOLATO	2022	ORDINANZA 17/2021 Commissario Delegato Presidente RER			819.030			819.030	56.250	0		
	Assegnazioni in c/capitale 2022 e aa.pp.								-707.336	-707.336				
PAA090	Per investimenti da rettifica contributi in conto esercizio:						7.826.918	0	2.522.848	-3.809.394	0	6.540.372	7.779.951	7.779.951
	... assegnati in data antecedente al 1/1/2021						4.808.632	0	-2.569.815		2.238.817	2.238.817	2.238.817	
	... assegnati a partire dall'1/1/2021									0	0	0		
	Contributi c/esercizio da FSR indistinti / quota capitaria	INDISTINTO	2021	Contributi c/esercizio	Tecnologie Informatiche, Beni Strum. Diversi, Mobili e arredi, Attrezzature sanitarie		1.064.162		-	217.060	847.102	1.064.162	1.064.162	

Contributi c/esercizio da FSR indistinti - Progetti e funzioni	INDISTINTO	2021	Contributi c/esercizio	Tecnologie Informatiche, Beni Strum. Diversi, Mobili e arredi, Attrezzature sanitarie	134.075			-	134.075	0	134.075	134.075
Contributi c/esercizio da FSR finalizzati	VINCOLATO	2021	Contributi c/esercizio	Tecnologie e Informatiche	128.696			-	128.696	0	128.696	128.696
Contributi c/esercizio da FSR ISNB e Sanità penit.	VINCOLATO	2021	Contributi c/esercizio	Tecnologie Informatiche, Beni Strum. Diversi, Mobili e arredi, Attrezzature sanitarie	690.710			-	567.359	123.351	690.710	690.710
Contributi c/esercizio da Aziende sanitarie della Regione PO	VINCOLATO	2021	Contributi c/esercizio	Tecnologie Biomediche	146.903			-	146.903	0	146.903	146.903
Contributi c/esercizio da altri soggetti per ricerca PO	VINCOLATO	2021	Contributi c/esercizio	Tecnologie Biomediche e Informatiche	89.499			-	89.499	0	89.499	89.499
Contributi c/esercizio (extra-fondo)	VINCOLATO	2021	Contributi c/esercizio	Tecnologie Biomediche e Informatiche	6.600			-	6.600	0	6.600	6.600
Altri contributi c/esercizio (Fascicolo sanitario elettronico e progetti obiettivo)	VINCOLATO	2021	Contributi c/esercizio	Tecnologie Informatiche, Beni economici, Attrezzature sanitarie	757.643			-	507.795	249.847	757.642	757.642
... assegnati a partire dall'1/1/2022										0	0	0
Contributi c/esercizio da FSR indistinti / quota capitaria	INDISTINTO	2022	Contributi c/esercizio	Tecnologie Informatiche, Beni Strum. Diversi, Mobili e arredi, Attrezzature sanitarie				1.378.158	-2.011.323	-633.164	1.378.158	1.378.158
Contributi c/esercizio da FSR indistinti - Progetti e funzioni	INDISTINTO	2022	Contributi c/esercizio	Tecnologie Informatiche, Beni Strum. Diversi, Mobili e arredi, Attrezzature sanitarie				34.894	-663.095	-628.201	34.894	34.894
Contributi c/esercizio da FSR finalizzati	FINALIZZATO	2022	Contributi c/esercizio	Tecnologie Informatiche, Beni Strum. Diversi, Mobili e arredi, Attrezzature sanitarie				528.854	-444.508	84.346	528.854	528.854
Contributi c/esercizio da FSR Sanità penit.	VINCOLATO	2022	Contributi c/esercizio	Tecnologie Informatiche, Beni Strum. Diversi, Mobili e arredi, Attrezzature sanitarie				70.392	-147.394	-77.001	70.392	70.392
Altri contributi c/esercizio (Fascicolo sanitario elettronico e progetti obiettivo)	VINCOLATO	2022	Contributi c/esercizio	Tecnologie Informatiche, Beni economici, Attrezzature sanitarie				510.549	-510.549	0	510.549	510.549
Contributi c/esercizio - Fondi Emergenziali COVID-19 FESR e COVID 19	VINCOLATO	2022	Contributi c/esercizio	Attrezzature sanitarie					-32.525	-32.525		

Tab. 33 – Dettaglio finanziamenti per investimenti (ultimi 3 esercizi)

COD. MIN	DETTAGLIO VARIAZIONI	Rif. TAB 32-33				Risultato di esercizio (+/-)
		Giroconti e Riclassificazioni	Assegnazioni dell'esercizio	Utilizzo per sterilizzazioni dell'esercizio	Altre variazioni	
PAA020	Trasferimento 27 unità ERP a Comune Pieve			-308.111		
PAA020	Sterilizzazione quote ammortamento ODC 539/2022			-6.005.806		
PAA020	Totale variazioni Finanziamenti beni prima dotazione	0	0	-6.313.917	0	0
PAA040	Sterilizzazione quote ammortamento ODC 539/2022			-1.051.151		
PAA040	CONCESSIONE FINANZIAMENTO INTERVENTI EX ART.20 - APC23 ING. CLINICA (MEZZI STATALI) - DETERMINAZ RER N.8096/2022		2.850.000			
PAA040	CONCESSIONE FINANZIAMENTO INTERVENTI EX ART.20 - APC26 TECN.INFORM. (MEZZI STATALI) - DETERMINAZ RER N.8096/2022		2.375.000			
PAA040	Totale variazioni Finanziamenti da Stato per investimenti - ex art. 20 legge 67/88	0	5.225.000	-1.051.151	0	0
PAA050	Sterilizzazione quote ammortamento ODC 539/2022			-550.576		
PAA050	Totale variazioni Finanziamenti da Stato per investimenti - ricerca	0	0	-550.576	0	0
PAA060	Sterilizzazione quote ammortamento ODC 539/2022			-31.626		
PAA060	Sterilizzazione quote ammortamento DL 34 ODC 539/2022			-1.070.958		
PAA060	Sterilizzazione quote ammortamento PNRR ODC 539/2022			-5.663		
PAA060	Sterilizzazione quote ammortamento PNC ODC 539/2022			0		
PAA060	Sterilizzazione quote ammortamento beni Protez. Civile ODC 539/2022			-296.266		
PAA060	ASSEGNAZIONE DGR N.1774/2022 - Quota riferita ad acquisizioni a piano investimenti per PC portatili e tablet		45.000			
PAA060	ASSEGNAZIONE DETERMINAZ RER N.10776/2021 FONDI FSC 2014 / 2020 RIMOZIONE AMIANTO		316.700			
PAA060	ACCESSO FONDO art.26, co4, lettera b), D.L. n.50/2022 e s.m.i		204.498			
PAA060	CONCESSIONE E IMPEGNO DI SPESA A FAVORE DELLE AZIENDE SANITARIE DI UNA PRIMA QUOTA DELLE RISORSE PREVISTE DAL PNRR E PNC MISSIONE 6 SALUTE, PER ATTIVITÀ DI PROGETTAZIONE E LAVORI. ACCERTAMENTO DELLE ENTRATE - DGR 683/2022		1.313.044			
PAA060	CONCESSIONE E IMPEGNI DI SPESA A FAVORE DELLE AZIENDE SANITARIE DELLE RISORSE FINANZIATE DAL PIANO NAZIONALE DI RIPRESA E RESILIENZA (PNRR) E DAL PIANO NAZIONALE COMPLEMENTARE (PNC) DI CUI ALLA MISSIONE 6 - SALUTE, PER L'AVVIO DEGLI INTERVENTI PREVISTI NEL CIS COME DA CRONOPROGRAMMA PER L'ANNO 2022. CONTESTUALE ACCERTAMENTO DELLE ENTRATE DGR 2380/2022		19.047.812			
PAA060	CONCESSIONE E IMPEGNI DI SPESA A FAVORE DELLE AZIENDE SANITARIE DELLE RISORSE FINANZIATE DAL PIANO NAZIONALE DI RIPRESA E RESILIENZA (PNRR) E DAL PIANO NAZIONALE COMPLEMENTARE (PNC) DI CUI ALLA MISSIONE 6 - SALUTE, PER L'AVVIO DEGLI INTERVENTI PREVISTI NEL CIS COME DA CRONOPROGRAMMA PER L'ANNO 2022. CONTESTUALE ACCERTAMENTO DELLE ENTRATE DGR 2380/2022		580.000			
PAA060	Totale variazioni Finanziamenti da Stato per investimenti - altro	0	21.507.054	-1.404.512	0	0
PAA070	Sterilizzazione quote ammortamento ODC 539/2022			-8.613.826		
PAA070	Sterilizzazione minusvalenze su cessioni			-576		
PAA070	Sterilizzazione minusvalenze su fuori uso			-7.820		
PAA070	CONCESSIONE FINANZIAMENTO INTERVENTI EX ART.20 - APC23 ING. CLINICA (QUOTA REG.LE) - DETERMINAZ RER N.8096/2022		150.000			
PAA070	CONCESSIONE FINANZIAMENTO INTERVENTI EX ART.20 - APC26 TECN.INFORM. (QUOTA REG.LE) - DETERMINAZ RER N.8096/2022		125.000			
PAA070	Totale variazioni Finanziamenti da Regione per investimenti	0	275.000	-8.622.223	0	0
PAA080	Sterilizzazione quote ammortamento ODC 539/2022			-707.336		
PAA080	FONDI BENI CULTURALI - VILLA SAN CAMILLO (EX SEMINARIO) INTERVENTO 10026 ORDINANZA 17/2021 Commissario Delegato Presidente RER		819.030			
PAA080	Totale variazioni Finanziamenti da altri soggetti pubblici per investimenti	0	819.030	-707.336	0	0
PAA090	Sterilizzazione quote ammortamento contributi quota cap.ODC 539/2022			-1.992.774		
PAA090	Sterilizzazione quote ammortamento contributi progetti e funzioni ODC 539/2022			-663.095		
PAA090	Sterilizzazione quote ammortamento contributi finalizzati ODC 539/2022			-444.508		
PAA090	Sterilizzazione quote ammortamento contributi vincolati ODC 539/2022			-147.394		
PAA090	Sterilizzazione quote ammortamento altri contributi ODC 539/2022			-510.549		
PAA090	Sterilizzazione quote ammortamento contr. Fondi emerg. COVID19 ODC 539/2022			-32.525		
PAA090	Sterilizzazione minusvalenze su cessioni QC			-15.741		

COD. MIN	DETTAGLIO VARIAZIONI	Rif. TAB 32-33				Risultato di esercizio (+/-)
		Giroconti e Riclassificazioni	Assegnazioni dell'esercizio	Utilizzo per sterilizzazioni dell'esercizio	Altre variazioni	
PAA090	Sterilizzazione minusvalenze su fuori uso QC			-2.808		
PAA090	Rettifica contrib. c/es per investimenti - Quota capitaria		1.378.158			
PAA090	Rettifica contrib. c/es per investimenti da FSR indistinti - Progetti e funzioni EPILESSIA IRCSS		7.895			
PAA090	Rettifica contrib. c/es per investimenti da FSR indistinti - Progetti e funzioni Centro Reg.le Sangue		25.703			
PAA090	Rettifica contrib. c/es per investimenti da FSR indistinti - Progetti e funzioni OPS		1.297			
PAA090	Rettifica contrib. c/es per investimenti da FSR finalizzati Progetti Obiettivo		33.210			
PAA090	Rettifica contrib. c/es per investimenti da FSR finalizzati GRU / GAAC / DSM-DP - SegnalER		198.923			
PAA090	Rettifica contrib. c/es per investimenti da FSR finalizzati ISNB		296.721			
PAA090	Rettifica contrib. c/es per investimenti da FSR Progetto Screening		4.935			
PAA090	Rettifica contrib. c/es per investimenti da FSR vincolati Sanità Pen.		65.457			
PAA090	Rettifica altri contributi c/es per investimenti Progetto Obiettivo		112.156			
PAA090	Rettifica altri contributi c/es per investimenti fascicolo sanitario elettronico - FSE		398.394			
PAA090	Totale variazioni Finanziamenti per investimenti da rettifica contributi in conto esercizio	0	2.522.848	-3.809.394	0	0
PAA100	Sterilizzazione quote ammortamento donaz. Sogg. Attuatore per emerg. COVID ODC 539/2022			-26.450		
PAA100	Sterilizzazione quote ammortamento donaz. vincolate a investimenti ODC 539/2022			-727.715		
PAA100	Sterilizzazione quote ammortamento donaz. di beni ODC 539/2023			-473.094		
PAA100	Sterilizzazione minusvalenze su fuori uso relative a donazioni			-7.310		
PAA100	Donazioni vincolate a investimenti		28.584			
PAA100	Donazioni beni / Omaggi / Sconti		2.179.916			
PAA100	Utilizzo Fondo ricerca e miglioramento per investimenti Ing. Clinica		453.157			
PAA100	Utilizzo Fondo ricerca e miglioramento per investimenti - Sperimentazioni		102.967			
PAA100	Utilizzo Fondo ricerca e miglioramento per investimenti - Formaz. Sicurezza		5.074			
PAA100	Totale variazioni Riserve da donazioni vincolate ad investimenti	0	2.769.698	-1.234.569	0	0
PAA200	Contributo a ripiano perdite: quota amm netti 2001-2011 DGR 1889/2022		66.463			
PAA200	Chiusura perdite da ricalcolo amm. DGR 1889/2022				-66.463	
PAA200	Totale variazioni Contributi a ripiano perdite	0	66.463	0	-66.463	0
PAA210	Chiusura perdite da ricalcolo amm. DGR1871/2021				66.463	
PAA210	Chiusura perdite da ricalcolo amm con utile 2020	1.117				
PAA210	Totale variazioni Utile (perdite) portati a nuovo	1.117	0	0	66.463	0
PAA220	Utile d'es 2021 portato a nuovo	-1.117				
PAA220	Utile d'esercizio 2022					1.750
TOTALE VARIAZIONI PATRIMONIO NETTO		0	33.185.093	-23.693.678	0	1.750

DETTAGLIO RISERVE DA PLUSVALENZE DA REINVESTIRE	ESERCIZI PRECEDENTI			Valore finale
	Valore al 31/12/2019 e precedenti	Valore al 31/12/2020	Valore al 31/12/2021 (Valore iniziale)	
Valore iniziale	40.655	39.096	1.420.235	1.520.282
Incrementi	9.100	1.381.139	100.047	
Utilizzi	-10.659			
Valore finale	39.096	1.420.235	1.520.282	1.520.282

Tab. 34 – Dettaglio riserve da plusvalenze da reinvestire

DETTAGLIO CONTRIBUTI DA REINVESTIRE	ESERCIZI PRECEDENTI			Valore finale
	Valore al 31/12/2019 e precedenti	Valore al 31/12/2020	Valore al 31/12/2021 (Valore iniziale)	
Valore iniziale		0	0	756.249
Incrementi			756.249	
Utilizzi				
Valore finale	0	0	756.249	756.249

Tab. 35 – Dettaglio contributi da reinvestire

Di seguito il dettaglio analitico perdite pregresse al 31/12/2022:

Dettaglio PAA210 Perdite portate a nuovo

Esercizio	Descrizione	Perdita es. 2003	Perdita es. 2012 ricalcolo DL.118	PAA210 Perdite portate a nuovo
2016	Importo da ripianare al 31/12/2016	1.190.716,24	1.848.673,89	3.039.390,13
2017	DGR 2016/17-DD 20406/17		-123.113,03	-123.113,03
	Destinazione Utile es.2016			0,00
	Importo da ripianare al 31/12/2017	1.190.716,24	1.725.560,86	2.916.277,10
2018	DGR 2053/18-DD 20211/18		-395.651,00	-395.651,00
	Destinazione Utile es.2017	-106.400,00	-25.598,32	-131.998,32
	Importo da ripianare al 31/12/2018	1.084.316,24	1.304.311,54	2.388.627,78
2019	DGR 1801/2019-DD 19597/19		-76.250,00	-76.250,00
	Destinazione Utile es.2018		-40.966,52	-40.966,52
	Importo da ripianare al 31/12/2019	1.084.316,24	1.187.095,02	2.271.411,26
2020	DGR 1382/2020-DD 18360/20		-70.976,00	-70.976,00
	Destinazione Utile es.2019		-82.943,83	-82.943,83
	Importo da ripianare al 31/12/2020	1.084.316,24	1.033.175,19	2.117.491,43
2021	DGR 1871/2021-DD 21799/21		-66.532,00	-66.532,00
	Destinazione Utile es.2020		-66.116,68	-66.116,68
	Importo da ripianare al 31/12/2021	1.084.316,24	900.526,51	1.984.842,75
2022	DGR 1889/2022-DD 22212/22		-66.463,00	-66.463,00
	Destinazione Utile es.2021		-1.117,00	-1.117,00
	Importo da ripianare al 31/12/2022	1.084.316,24	832.946,51	1.917.262,75

PN01 – Donazioni e lasciti vincolati ad investimenti

PN 01 – SI	Nell'esercizio sono state rilevate le seguenti donazioni di beni:	
	ATTREZZATURE INFORMATICHE	31.420
	ATTREZZATURE SANITARIE	203.125
	AUTOMEZZI	5.691
	BENI STRUMENTALI DIVERSI	61.658
	DIRITTI DI SUPERFICIE	1.877.192
	MOBILI E ARREDI	830
	TOTALE BENI MOBILI	2.179.916

PN02 – Fondo di dotazione

PN02 –NO	
-----------------	--

Altre informazioni relative al patrimonio netto

Informazione	Caso presente in azienda?		Se sì, illustrare
PN03 – Altro. Esistono altre informazioni che si ritiene necessario fornire per soddisfare la regola generale secondo cui “Se le informazioni richieste da specifiche disposizioni di legge non sono sufficienti a dare una rappresentazione veritiera e corretta, si devono fornire le informazioni complementari necessarie allo scopo” (art 2423 cc)?	NO		

12. Fondi per rischi e oneri

CODICE MOD. SP	FONDO RISCHI E ONERI	Consistenza iniziale	Accantonamenti dell'esercizio	Riclassifiche dell'esercizio	Utilizzi	Valore finale
PBA000	FONDI PER IMPOSTE, ANCHE DIFFERITE	0	0		0	0
PBA010	FONDI PER RISCHI:	38.890.127	2.412.724	0	-6.299.773	35.003.078
PBA020	Fondo rischi per cause civili e oneri processuali	4.060.000	0		-1.492.900	2.567.100
PBA030	Fondo rischi per contenzioso personale dipendente	4.821.992	0		-1.102.781	3.719.211
PBA040	Fondo rischi connessi all'acquisto di prestazioni sanitarie da privato	0	0		0	0
PBA050	Fondo rischi per copertura diretta dei rischi (autoassicurazione)	17.426.227	1.474.724		-1.740.447	17.160.505
PBA051	Fondo rischi per franchigia assicurativa	10.000.000	0		-1.915.000	8.085.000
PBA052	Fondo rischi per interessi di mora	523.027	0		-48.299	474.728
PBA060	Altri fondi rischi:	2.058.881	938.000		-347	2.996.534
PBA070	FONDI DA DISTRIBUIRE:	0	0	0	0	0
PBA080	FSR indistinto da distribuire	0	0		0	0
PBA090	FSR vincolato da distribuire	0	0		0	0
PBA100	Fondo per ripiano disavanzi pregressi	0	0		0	0
PBA110	Fondo finanziamento sanitario aggiuntivo corrente LEA	0	0		0	0
PBA120	Fondo finanziamento sanitario aggiuntivo corrente extra LEA	0	0		0	0
PBA130	Fondo finanziamento per ricerca	0	0		0	0
PBA140	Fondo finanziamento per investimenti	0	0		0	0
PBA141	Fondo finanziamento sanitario aggiuntivo corrente (extra fondo) - Risorse aggiuntive da bilancio regionale a titolo di copertura extra LEA	0	0		0	0
PBA150	QUOTE INUTILIZZATE CONTRIBUTI:	32.980.936	19.235.443	13.874.012	-25.689.397	40.400.994
PBA151	Quote inutilizzate contributi da Regione o Prov. Aut. Per quota F.S. indistinto finalizzato	6.166.155	3.078.446	1.554.793	-6.988.624	3.810.770
PBA160	Quote inutilizzate contributi da Regione o Prov. Aut. per quota F.S. vincolato	6.918.616	2.351.036	12.319.219	-11.686.137	9.902.734
PBA170	Quote inutilizzate contributi vincolati da soggetti pubblici (extra fondo)	9.312.066	7.710.176		-5.064.083	11.958.159
PBA180	Quote inutilizzate contributi per ricerca	9.414.247	6.064.848		-1.841.308	13.637.787
PBA190	Quote inutilizzate contributi vincolati da privati	1.169.851	30.937		-109.245	1.091.544
PBA200	ALTRI FONDI PER ONERI E SPESE:	69.018.392	11.189.182	0	-12.953.927	67.253.647
PBA210	Fondi integrativi pensione	0	0		0	0
PBA230	Fondo rinnovi contrattuali personale dipendente	6.258.624	2.252.191		-1.226.523	7.284.292
PBA240	Fondo rinnovi convenzioni MMG - PLS - MCA	4.012.421	1.800.694		0	5.813.115
PBA250	Fondo rinnovi convenzioni Medici SUMAI	648.343	216.358		0	864.701
PBA260	Altri fondi per oneri e spese:	56.493.992	6.485.701	0	-11.641.841	51.337.852
	<i>Fondo indennità organi istituzionali</i>	383.823	143.012		-110.079	416.756
	<i>Fondo manutenzioni cicliche</i>	37.835.271	0		-8.562.365	29.272.906
	<i>Fondo spese legali</i>	596.988	0		-182.267	414.721
	<i>Fondo incentivazione medici convenzionati</i>	4.937.391	1.694.379		-1.657.016	4.974.754
	<i>Fondo ALPI (L. 189/2012)</i>	849.534	561.738		0	1.411.271
	<i>Fondo rinnovi contrattuali personale universitario</i>	0	0		0	0
	<i>Fondo per contrattazione integrativa personale universitario</i>	0	0		0	0
	<i>Fondo per oneri legati ad eventi sismici</i>	601.453	0		0	601.453
	<i>Fondo per il sostegno della ricerca ed il miglioramento continuo</i>	11.289.531	4.086.573		-1.130.114	14.245.991
	<i>Fondo Comitato Etico</i>	0	0		0	0
	<i>Fondo per oneri ALP</i>	0	0		0	0
	<i>Altri fondi per oneri</i>	0	0		0	0
PBA270	Altri fondi per Incentivi per funzioni tecniche Art. 113 D.Lgs. 50/2016	1.605.011	434.238		-85.562	1.953.687
x	TOTALE FONDI RISCHI E ONERI	140.889.455	32.837.349	13.874.012	-44.943.097	142.657.720

Nota: Il valore di assegnazione iniziale del contributo per l'anno 2021 comprende euro 1.554.793,00 (DD/24173/2022) nella voce PBA 151.

Il valore di assegnazione iniziale del contributo per l'anno 2021 comprende euro 12.319.218,69 (pari al valore delle riclassifiche rappresentate in tabella 36) inseriti all'atto dell'assegnazione 2022 direttamente alla voce conto PBA160 "Quote inutilizzate contributi da Regione o Prov. Aut. per quota FSR vincolato" seguendo le indicazioni tecnico-contabili fornite dalla Regione nel Flusso GSA Contributi- Sessione Consuntivo 2022, di seguito dettagliati per atto di assegnazione: 482.872,84 (DGR 1052/22), 1.031.650,00 (DGR 1303/22), 369.778,72 (DD 18809/22) 2.153.674,00 (DGR 1302/22), 83.290,35 (DGR/2022/2237), 149.423,00 (DD/2022/23961), 2.547.653,78 (DD/2022/25050), 5.500.876,00 (DD/2022/23961)

Tab. 36 – Consistenza e movimentazioni dei fondi rischi e oneri

DETTAGLIO QUOTE INUTILIZZATE CONTRIBUTI	ASSEGNAZIONE INIZIALE CONTRIBUTIVO		UTILIZZI / COSTI				Fondo al 31/12/2022	
	Esercizio	Importo contributo	Tipologia	Importo				
				Esercizio 2019 e precedenti	Esercizio 2020	Esercizio 2021		Esercizio 2022
Quote inutilizzate contributi da Regione o Prov. Aut. Per quota F.S. indistinto finalizzato	anno 2022		B.1) Acquisti di beni				39.071	
Quote inutilizzate contributi da Regione o Prov. Aut. Per quota F.S. indistinto finalizzato	anno 2022		B.2) Acquisti di servizi sanitari				74.969.969	
Quote inutilizzate contributi da Regione o Prov. Aut. Per quota F.S. indistinto finalizzato	anno 2022		B.3) Acquisti di servizi non sanitari				64.613	
Quote inutilizzate contributi da Regione o Prov. Aut. Per quota F.S. indistinto finalizzato	anno 2022		B.6) Costi del personale				2.158.383	
Quote inutilizzate contributi da Regione o Prov. Aut. Per quota F.S. indistinto finalizzato	anno 2022		Altri costi (spese per investimenti)				181.513	
Quote inutilizzate contributi da Regione o Prov. Aut. Per quota F.S. indistinto finalizzato	anno 2022		Altri costi (oneri diversi di gestione)				511	
Quote inutilizzate contributi da Regione o Prov. Aut. Per quota F.S. indistinto finalizzato	anno 2022		Altri costi (Irap)				7.029	
Quote inutilizzate contributi da Regione o Prov. Aut. Per quota F.S. indistinto finalizzato	anno 2022		Altri costi (voce residuale)				2.440	
Quote inutilizzate contributi da Regione o Prov. Aut. Per quota F.S. indistinto finalizzato	anno 2022	80.501.976	Totale	0	0	0	77.423.529	3.078.446
Quote inutilizzate contributi da Regione o Prov. Aut. Per quota F.S. indistinto finalizzato	anno 2021		B.1) Acquisti di beni			9.650	46	
Quote inutilizzate contributi da Regione o Prov. Aut. Per quota F.S. indistinto finalizzato	anno 2021		B.2) Acquisti di servizi sanitari		67.938.185		6.485.203	
Quote inutilizzate contributi da Regione o Prov. Aut. Per quota F.S. indistinto finalizzato	anno 2021		B.3) Acquisti di servizi non sanitari		813.358		47.598	
Quote inutilizzate contributi da Regione o Prov. Aut. Per quota F.S. indistinto finalizzato	anno 2021		B.6) Costi del personale		26.110.863		26.018	
Quote inutilizzate contributi da Regione o Prov. Aut. Per quota F.S. indistinto finalizzato	anno 2021		Altri costi (spese per investimenti)		862.535		121.186	
Quote inutilizzate contributi da Regione o Prov. Aut. Per quota F.S. indistinto finalizzato	anno 2021		Altri costi (oneri diversi di gestione)		852			
Quote inutilizzate contributi da Regione o Prov. Aut. Per quota F.S. indistinto finalizzato	anno 2021		Altri costi (Irap)		3.831		869	
Quote inutilizzate contributi da Regione o Prov. Aut. Per quota F.S. indistinto finalizzato	anno 2021		Altri costi (voce residuale)		4.827		590	
Quote inutilizzate contributi da Regione o Prov. Aut. Per quota F.S. indistinto finalizzato	anno 2021	103.042.435	Totale	0	0	95.744.102	6.681.510	616.824
Quote inutilizzate contributi da Regione o Prov. Aut. Per quota F.S. indistinto finalizzato	anno 2020		B.1) Acquisti di beni		287	11.041	2.123	
Quote inutilizzate contributi da Regione o Prov. Aut. Per quota F.S. indistinto finalizzato	anno 2020		B.2) Acquisti di servizi sanitari	72.657.007		4.717.092	24.141	
Quote inutilizzate contributi da Regione o Prov. Aut. Per quota F.S. indistinto finalizzato	anno 2020		B.3) Acquisti di servizi non sanitari	432.361		86.138	22.562	
Quote inutilizzate contributi da Regione o Prov. Aut. Per quota F.S. indistinto finalizzato	anno 2020		B.6) Costi del personale	44.962.524		461.897	236.657	
Quote inutilizzate contributi da Regione o Prov. Aut. Per quota F.S. indistinto finalizzato	anno 2020		Altri costi (spese per investimenti)	8.680		0	2.906	
Quote inutilizzate contributi da Regione o Prov. Aut. Per quota F.S. indistinto finalizzato	anno 2020		Altri costi (oneri diversi di gestione)	57.942		0		
Quote inutilizzate contributi da Regione o Prov. Aut. Per quota F.S. indistinto finalizzato	anno 2020		Altri costi (Irap)	3.998		1.109	18.549	
Quote inutilizzate contributi da Regione o Prov. Aut. Per quota F.S. indistinto finalizzato	anno 2020		Altri costi (voce residuale)		868	0	176	
Quote inutilizzate contributi da Regione o Prov. Aut. Per quota F.S. indistinto finalizzato	anno 2020	123.823.559	Totale	0	118.123.667	5.277.277	307.114	115.500
Quote inutilizzate contributi da Regione o Prov. Aut. Per quota F.S. indistinto finalizzato	anni precedenti		B.1) Acquisti di beni	1.203	41	5.000	0	
Quote inutilizzate contributi da Regione o Prov. Aut. Per quota F.S. indistinto finalizzato	anni precedenti		B.2) Acquisti di servizi sanitari	59.382.441	4.674.703	0	0	
Quote inutilizzate contributi da Regione o Prov. Aut. Per quota F.S. indistinto finalizzato	anni precedenti		B.3) Acquisti di servizi non sanitari	9.472.191	84.421	1.186	0	
Quote inutilizzate contributi da Regione o Prov. Aut. Per quota F.S. indistinto finalizzato	anni precedenti		B.6) Costi del personale	2.063.860	96.415	293.094	0	
Quote inutilizzate contributi da Regione o Prov. Aut. Per quota F.S. indistinto finalizzato	anni precedenti		Altri costi (spese per investimenti)	305	3.874	0	0	
Quote inutilizzate contributi da Regione o Prov. Aut. Per quota F.S. indistinto finalizzato	anni precedenti		Altri costi (oneri diversi di gestione)	0	0	0	0	
Quote inutilizzate contributi da Regione o Prov. Aut. Per quota F.S. indistinto finalizzato	anni precedenti		Altri costi (Irap)	5.536	27.705	16.958	0	
Quote inutilizzate contributi da Regione o Prov. Aut. Per quota F.S. indistinto finalizzato	anni precedenti		Altri costi (voce residuale)	277.620	0	0	0	
Quote inutilizzate contributi da Regione o Prov. Aut. Per quota F.S. indistinto finalizzato	anni precedenti	76.406.552	Totale	71.203.156	4.887.158	316.238	0	0
Quote inutilizzate contributi da Regione o Prov. Aut. Per quota F.S. indistinto finalizzato	TOTALE	383.774.521	TOTALE	71.203.156	123.010.825	101.337.617	84.412.154	3.810.770

Nota: Il valore di assegnazione iniziale del contributo per l'anno 2021 comprende euro 1.554.793,00 (DD/24173/2022)

Tab. 37 – Dettaglio movimentazioni quote inutilizzate contributi da Regione o Prov. Aut. Per quota F.S. indistinto finalizzato

DETTAGLIO QUOTE INUTILIZZATE CONTRIBUTI	ASSEGNAZIONE INIZIALE CONTRIBUTIVO		UTILIZZI / COSTI				Fondo al 31/12/2022	
	Esercizio	Importo contributo	Tipologia	Importo				
				Esercizio 2019 e precedenti	Esercizio 2020	Esercizio 2021		Esercizio 2022
Quote inutilizzate contributi da Regione o Prov. Aut. per quota FSR vincolato	anno 2022		B.1) Acquisti di beni				4.512.486	
Quote inutilizzate contributi da Regione o Prov. Aut. per quota FSR vincolato	anno 2022		B.2) Acquisti di servizi sanitari				19.315.493	
Quote inutilizzate contributi da Regione o Prov. Aut. per quota FSR vincolato	anno 2022		B.3) Acquisti di servizi non sanitari				16.983.558	
Quote inutilizzate contributi da Regione o Prov. Aut. per quota FSR vincolato	anno 2022		B.6) Costi del personale				1.703.570	
Quote inutilizzate contributi da Regione o Prov. Aut. per quota FSR vincolato	anno 2022		Altri costi (spese per investimenti)					
Quote inutilizzate contributi da Regione o Prov. Aut. per quota FSR vincolato	anno 2022		Altri costi (oneri diversi di gestione)					
Quote inutilizzate contributi da Regione o Prov. Aut. per quota FSR vincolato	anno 2022		Altri costi (Irap)					
Quote inutilizzate contributi da Regione o Prov. Aut. per quota FSR vincolato	anno 2022		Altri costi (voce residuale)					
Quote inutilizzate contributi da Regione o Prov. Aut. per quota FSR vincolato	anno 2022	44.866.143	Totale	0	0	0	42.515.107	2.351.036
Quote inutilizzate contributi da Regione o Prov. Aut. per quota FSR vincolato	anno 2021		B.1) Acquisti di beni			6.777.883	664.539	
Quote inutilizzate contributi da Regione o Prov. Aut. per quota FSR vincolato	anno 2021		B.2) Acquisti di servizi sanitari			17.031.558	8.843.883	
Quote inutilizzate contributi da Regione o Prov. Aut. per quota FSR vincolato	anno 2021		B.3) Acquisti di servizi non sanitari			15.900		
Quote inutilizzate contributi da Regione o Prov. Aut. per quota FSR vincolato	anno 2021		B.6) Costi del personale			1.278.155	673.648	
Quote inutilizzate contributi da Regione o Prov. Aut. per quota FSR vincolato	anno 2021		Altri costi (spese per investimenti)			13.920		
Quote inutilizzate contributi da Regione o Prov. Aut. per quota FSR vincolato	anno 2021		Altri costi (oneri diversi di gestione)			60		
Quote inutilizzate contributi da Regione o Prov. Aut. per quota FSR vincolato	anno 2021		Altri costi (Irap)			77.526	15.235	
Quote inutilizzate contributi da Regione o Prov. Aut. per quota FSR vincolato	anno 2021		Altri costi (voce residuale)			0		
Quote inutilizzate contributi da Regione o Prov. Aut. per quota FSR vincolato	anno 2021	38.801.707	Totale	0	0	25.195.002	10.197.304	3.409.401
Quote inutilizzate contributi da Regione o Prov. Aut. per quota FSR vincolato	anno 2020		B.1) Acquisti di beni	5.534.018	1.406.680		4.304	
Quote inutilizzate contributi da Regione o Prov. Aut. per quota FSR vincolato	anno 2020		B.2) Acquisti di servizi sanitari	645.243	6.382.261		273.607	
Quote inutilizzate contributi da Regione o Prov. Aut. per quota FSR vincolato	anno 2020		B.3) Acquisti di servizi non sanitari	17.987	1.329.732			
Quote inutilizzate contributi da Regione o Prov. Aut. per quota FSR vincolato	anno 2020		B.6) Costi del personale	1.337.387	2.021.043		0	
Quote inutilizzate contributi da Regione o Prov. Aut. per quota FSR vincolato	anno 2020		Altri costi (spese per investimenti)	17.097	3.696		4.935	
Quote inutilizzate contributi da Regione o Prov. Aut. per quota FSR vincolato	anno 2020		Altri costi (oneri diversi di gestione)		2	0		
Quote inutilizzate contributi da Regione o Prov. Aut. per quota FSR vincolato	anno 2020		Altri costi (Irap)	90.967	68.077		0	
Quote inutilizzate contributi da Regione o Prov. Aut. per quota FSR vincolato	anno 2020		Altri costi (voce residuale)		0	1.776		
Quote inutilizzate contributi da Regione o Prov. Aut. per quota FSR vincolato	anno 2020	20.110.197	Totale	0	7.642.702	11.213.264	282.846	971.385
Quote inutilizzate contributi da Regione o Prov. Aut. per quota FSR vincolato	anni precedenti		B.1) Acquisti di beni	12.635.646	23.345	0		
Quote inutilizzate contributi da Regione o Prov. Aut. per quota FSR vincolato	anni precedenti		B.2) Acquisti di servizi sanitari	4.338.476	213.870	0	143.057	
Quote inutilizzate contributi da Regione o Prov. Aut. per quota FSR vincolato	anni precedenti		B.3) Acquisti di servizi non sanitari	2.003.034	396.051	0		
Quote inutilizzate contributi da Regione o Prov. Aut. per quota FSR vincolato	anni precedenti		B.6) Costi del personale	19.502.585	1.664.786	62.396	981.356	
Quote inutilizzate contributi da Regione o Prov. Aut. per quota FSR vincolato	anni precedenti		Altri costi (spese per investimenti)	651.097	143.775	0		
Quote inutilizzate contributi da Regione o Prov. Aut. per quota FSR vincolato	anni precedenti		Altri costi (oneri diversi di gestione)	0	105.080	0		
Quote inutilizzate contributi da Regione o Prov. Aut. per quota FSR vincolato	anni precedenti		Altri costi (Irap)	254.068	108.427	5.304	81.573	
Quote inutilizzate contributi da Regione o Prov. Aut. per quota FSR vincolato	anni precedenti		Altri costi (voce residuale)	229.135	0	0		
Quote inutilizzate contributi da Regione o Prov. Aut. per quota FSR vincolato	anni precedenti	46.713.973	Totale	39.614.041	2.655.333	67.700	1.205.986	3.170.913
Quote inutilizzate contributi da Regione o Prov. Aut. per quota FSR vincolato	TOTALE	150.492.021	TOTALE	39.614.041	10.298.036	36.475.966	54.201.244	9.902.734

Nota: Il valore di assegnazione iniziale del contributo per l'anno 2021 comprende euro 12.319.218,69 (pari al valore delle riclassifiche rappresentate in tabella 36) inseriti all'atto dell'assegnazione 2022 direttamente alla voce conto PBA160 "Quote inutilizzate contributi da Regione o Prov. Aut. per quota FSR vincolato" seguendo le indicazioni tecnico-contabili fornite dalla Regione nel Flusso GSA Contributi- Sessione Consuntivo 2022, di seguito dettagliati per atto di assegnazione: 482.872,84 (DGR 1052/22), 1.031.650,00 (DGR 1303/22), 369.778,72 (DD 18809/22) 2.153.674,00 (DGR 1302/22), 83.290,35 (DGR/2022/2237), 149.423,00 (DD/2022/23961), 2.547.653,78 (DD/2022/25050), 5.500.876,00 (DD/2022/23961)

Tab.37 bis – Dettaglio movimentazioni Quote inutilizzate contributi da Regione o Prov. Aut. per quota FSR vincolato

DETTAGLIO QUOTE INUTILIZZATE CONTRIBUTI	ASSEGNAZIONE INIZIALE CONTRIBUTIVO		UTILIZZI / COSTI					Fondo al 31/12/2022
	Esercizio	Importo contributo	Tipologia	Importo				
				Esercizio 2019 e precedenti	Esercizio 2020	Esercizio 2021	Esercizio 2022	
Quote inutilizzate contributi vincolati da soggetti pubblici (extra fondo)	anno 2022		B.1) Acquisti di beni				424.218	
Quote inutilizzate contributi vincolati da soggetti pubblici (extra fondo)	anno 2022		B.2) Acquisti di servizi sanitari				12.410.151	
Quote inutilizzate contributi vincolati da soggetti pubblici (extra fondo)	anno 2022		B.3) Acquisti di servizi non sanitari				41.745	
Quote inutilizzate contributi vincolati da soggetti pubblici (extra fondo)	anno 2022		B.6) Costi del personale				417.640	
Quote inutilizzate contributi vincolati da soggetti pubblici (extra fondo)	anno 2022		Altri costi (spese per investimenti)				25.642	
Quote inutilizzate contributi vincolati da soggetti pubblici (extra fondo)	anno 2022		Altri costi (oneri diversi di gestione)					
Quote inutilizzate contributi vincolati da soggetti pubblici (extra fondo)	anno 2022		Altri costi (Irap)				10.307	
Quote inutilizzate contributi vincolati da soggetti pubblici (extra fondo)	anno 2022		Altri costi (voce residuale)				46.126	
Quote inutilizzate contributi vincolati da soggetti pubblici (extra fondo)	anno 2022	21.086.004	Totale	0	0	0	13.375.828	7.710.176
Quote inutilizzate contributi vincolati da soggetti pubblici (extra fondo)	anno 2021		B.1) Acquisti di beni			932	8.649	
Quote inutilizzate contributi vincolati da soggetti pubblici (extra fondo)	anno 2021		B.2) Acquisti di servizi sanitari			21.908.404	2.984.657	
Quote inutilizzate contributi vincolati da soggetti pubblici (extra fondo)	anno 2021		B.3) Acquisti di servizi non sanitari			483.791	60.669	
Quote inutilizzate contributi vincolati da soggetti pubblici (extra fondo)	anno 2021		B.6) Costi del personale			188.405	215.098	
Quote inutilizzate contributi vincolati da soggetti pubblici (extra fondo)	anno 2021		Altri costi (spese per investimenti)			0	2.078	
Quote inutilizzate contributi vincolati da soggetti pubblici (extra fondo)	anno 2021		Altri costi (oneri diversi di gestione)			2.449.553	212.598	
Quote inutilizzate contributi vincolati da soggetti pubblici (extra fondo)	anno 2021		Altri costi (Irap)			14.410	13.827	
Quote inutilizzate contributi vincolati da soggetti pubblici (extra fondo)	anno 2021		Altri costi (voce residuale)			1.188	359	
Quote inutilizzate contributi vincolati da soggetti pubblici (extra fondo)	anno 2021	30.273.357	Totale	0	0	25.046.681	3.497.935	1.728.741
Quote inutilizzate contributi vincolati da soggetti pubblici (extra fondo)	anno 2020		B.1) Acquisti di beni		14.054.413	7.517	20.761	
Quote inutilizzate contributi vincolati da soggetti pubblici (extra fondo)	anno 2020		B.2) Acquisti di servizi sanitari		14.691	2.633.940	148.792	
Quote inutilizzate contributi vincolati da soggetti pubblici (extra fondo)	anno 2020		B.3) Acquisti di servizi non sanitari		10.349.040	518.217	36.690	
Quote inutilizzate contributi vincolati da soggetti pubblici (extra fondo)	anno 2020		B.6) Costi del personale		977.612	215.168	0	
Quote inutilizzate contributi vincolati da soggetti pubblici (extra fondo)	anno 2020		Altri costi (spese per investimenti)		651.050	357.776	19.364	
Quote inutilizzate contributi vincolati da soggetti pubblici (extra fondo)	anno 2020		Altri costi (oneri diversi di gestione)		13.242	6.600	3.598	
Quote inutilizzate contributi vincolati da soggetti pubblici (extra fondo)	anno 2020		Altri costi (Irap)		7.949	14.901	0	
Quote inutilizzate contributi vincolati da soggetti pubblici (extra fondo)	anno 2020		Altri costi (voce residuale)		4.654	482		
Quote inutilizzate contributi vincolati da soggetti pubblici (extra fondo)	anno 2020	30.367.387	Totale	0	26.072.652	3.754.602	229.206	310.928
Quote inutilizzate contributi vincolati da soggetti pubblici (extra fondo)	anni precedenti		B.1) Acquisti di beni	1.088.767	55.116	41.603	97.203	
Quote inutilizzate contributi vincolati da soggetti pubblici (extra fondo)	anni precedenti		B.2) Acquisti di servizi sanitari	98.088.654	3.308.269	20.447	166.075	
Quote inutilizzate contributi vincolati da soggetti pubblici (extra fondo)	anni precedenti		B.3) Acquisti di servizi non sanitari	14.522.612	510.991	324.440	111.320	
Quote inutilizzate contributi vincolati da soggetti pubblici (extra fondo)	anni precedenti		B.6) Costi del personale	8.852.052	1.556.433	674.685	840.632	
Quote inutilizzate contributi vincolati da soggetti pubblici (extra fondo)	anni precedenti		Altri costi (spese per investimenti)	363.283	20.357	84.019	52.985	
Quote inutilizzate contributi vincolati da soggetti pubblici (extra fondo)	anni precedenti		Altri costi (oneri diversi di gestione)	25.648	26.314	53.764		
Quote inutilizzate contributi vincolati da soggetti pubblici (extra fondo)	anni precedenti		Altri costi (Irap)	337.185	119.013	48.451	53.116	
Quote inutilizzate contributi vincolati da soggetti pubblici (extra fondo)	anni precedenti		Altri costi (voce residuale)	3.315.012	10.151	6.934	15.612	
Quote inutilizzate contributi vincolati da soggetti pubblici (extra fondo)	anni precedenti	136.999.459	Totale	126.593.214	5.606.644	1.254.344	1.336.942	2.208.315
Quote inutilizzate contributi vincolati da soggetti pubblici (extra fondo)	TOTALE	218.726.207	TOTALE	126.593.214	31.679.296	30.055.627	18.439.911	11.958.160

Tab. 38 – Dettaglio movimentazioni quota inutilizzata contributi vincolati da soggetti pubblici (extrafondo)

DETTAGLIO QUOTE INUTILIZZATE CONTRIBUTI	ASSEGNAZIONE INIZIALE CONTRIBUTO		UTILIZZI / COSTI				Fondo al 31/12/2022	
	Esercizio	Importo contributo	Tipologia	Importo				
				Esercizio 2019 e precedenti	Esercizio 2020	Esercizio 2021		Esercizio 2022
Quote inutilizzate contributi per ricerca	anno 2022		B.1) Acquisti di beni				134.783	
Quote inutilizzate contributi per ricerca	anno 2022		B.2) Acquisti di servizi sanitari				196.102	
Quote inutilizzate contributi per ricerca	anno 2022		B.3) Acquisti di servizi non sanitari				26.841	
Quote inutilizzate contributi per ricerca	anno 2022		B.6) Costi del personale				198.115	
Quote inutilizzate contributi per ricerca	anno 2022		Altri costi (spese per investimenti)				4.107	
Quote inutilizzate contributi per ricerca	anno 2022		Altri costi (oneri diversi di gestione)					
Quote inutilizzate contributi per ricerca	anno 2022		Altri costi (Irap)				13.797	
Quote inutilizzate contributi per ricerca	anno 2022		Altri costi (voce residuale)					
Quote inutilizzate contributi per ricerca	anno 2022	6.638.593	Totale	0	0	0	573.744	6.064.848
Quote inutilizzate contributi per ricerca	anno 2021		B.1) Acquisti di beni			22.999	70.385	
Quote inutilizzate contributi per ricerca	anno 2021		B.2) Acquisti di servizi sanitari			0	186.450	
Quote inutilizzate contributi per ricerca	anno 2021		B.3) Acquisti di servizi non sanitari			86.947	60.362	
Quote inutilizzate contributi per ricerca	anno 2021		B.6) Costi del personale			29.286	205.718	
Quote inutilizzate contributi per ricerca	anno 2021		Altri costi (spese per investimenti)			0		
Quote inutilizzate contributi per ricerca	anno 2021		Altri costi (oneri diversi di gestione)			0		
Quote inutilizzate contributi per ricerca	anno 2021		Altri costi (Irap)			1.299	8.679	
Quote inutilizzate contributi per ricerca	anno 2021		Altri costi (voce residuale)			0		
Quote inutilizzate contributi per ricerca	anno 2021	4.847.412	Totale	0	0	140.532	531.594	4.175.287
Quote inutilizzate contributi per ricerca	anno 2020		B.1) Acquisti di beni		13.917	84.918	41.205	
Quote inutilizzate contributi per ricerca	anno 2020		B.2) Acquisti di servizi sanitari		0	0		
Quote inutilizzate contributi per ricerca	anno 2020		B.3) Acquisti di servizi non sanitari		528.193	287.169	58.668	
Quote inutilizzate contributi per ricerca	anno 2020		B.6) Costi del personale		63.979	182.444	539.994	
Quote inutilizzate contributi per ricerca	anno 2020		Altri costi (spese per investimenti)		0	61.403		
Quote inutilizzate contributi per ricerca	anno 2020		Altri costi (oneri diversi di gestione)		0	0		
Quote inutilizzate contributi per ricerca	anno 2020		Altri costi (Irap)		5.438	14.933	54.618	
Quote inutilizzate contributi per ricerca	anno 2020		Altri costi (voce residuale)		0	0	210	
Quote inutilizzate contributi per ricerca	anno 2020	4.591.426	Totale	0	611.527	630.867	694.695	2.654.336
Quote inutilizzate contributi per ricerca	anni precedenti		B.1) Acquisti di beni	1.716.293	147.509	20.539	151.279	
Quote inutilizzate contributi per ricerca	anni precedenti		B.2) Acquisti di servizi sanitari	562.831	7.536	0		
Quote inutilizzate contributi per ricerca	anni precedenti		B.3) Acquisti di servizi non sanitari	5.352.442	866.855	185.747	119.041	
Quote inutilizzate contributi per ricerca	anni precedenti		B.6) Costi del personale	2.359.416	842.592	696.932	307.958	
Quote inutilizzate contributi per ricerca	anni precedenti		Altri costi (spese per investimenti)	88.852	0	28.096	1.923	
Quote inutilizzate contributi per ricerca	anni precedenti		Altri costi (oneri diversi di gestione)	220.905	6.000	92.850	29.941	
Quote inutilizzate contributi per ricerca	anni precedenti		Altri costi (Irap)	153.905	61.429	47.425	4.877	
Quote inutilizzate contributi per ricerca	anni precedenti		Altri costi (voce residuale)	134.766	10.770	2.810		
Quote inutilizzate contributi per ricerca	anni precedenti	14.964.835	Totale	10.589.410	1.942.691	1.074.397	615.020	743.317
Quote inutilizzate contributi per ricerca	TOTALE	31.042.265	TOTALE	10.589.410	2.554.219	1.845.796	2.415.053	13.637.788

Tab. 39 – Dettaglio movimentazioni quota inutilizzata contributi per ricerca

DETTAGLIO QUOTE INUTILIZZATE CONTRIBUTI	ASSEGNAZIONE INIZIALE CONTRIBUTO		UTILIZZI / COSTI				Fondo al 31/12/2022	
	Esercizio	Importo contributo	Tipologia	Importo				
				Esercizio 2019 e precedenti	Esercizio 2020	Esercizio 2021		Esercizio 2022
Quote inutilizzate contributi vincolati da privati	anno 2022		B.1) Acquisti di beni					
Quote inutilizzate contributi vincolati da privati	anno 2022		B.2) Acquisti di servizi sanitari					
Quote inutilizzate contributi vincolati da privati	anno 2022		B.3) Acquisti di servizi non sanitari				936	
Quote inutilizzate contributi vincolati da privati	anno 2022		B.6) Costi del personale				4.000	
Quote inutilizzate contributi vincolati da privati	anno 2022		Altri costi (spese per investimenti)				892	
Quote inutilizzate contributi vincolati da privati	anno 2022		Altri costi (oneri diversi di gestione)					
Quote inutilizzate contributi vincolati da privati	anno 2022		Altri costi (Irap)					
Quote inutilizzate contributi vincolati da privati	anno 2022		Altri costi (voce residuale)				16.000	
Quote inutilizzate contributi vincolati da privati	anno 2022	52.765	Totale	0	0	0	21.828	
Quote inutilizzate contributi vincolati da privati	anno 2021		B.1) Acquisti di beni			25.132	7.842	
Quote inutilizzate contributi vincolati da privati	anno 2021		B.2) Acquisti di servizi sanitari			0	5.130	
Quote inutilizzate contributi vincolati da privati	anno 2021		B.3) Acquisti di servizi non sanitari			0	20	
Quote inutilizzate contributi vincolati da privati	anno 2021		B.6) Costi del personale			1.925	29.870	
Quote inutilizzate contributi vincolati da privati	anno 2021		Altri costi (spese per investimenti)			0	3.770	
Quote inutilizzate contributi vincolati da privati	anno 2021		Altri costi (oneri diversi di gestione)			0		
Quote inutilizzate contributi vincolati da privati	anno 2021		Altri costi (Irap)			164	2.104	
Quote inutilizzate contributi vincolati da privati	anno 2021		Altri costi (voce residuale)			0		
Quote inutilizzate contributi vincolati da privati	anno 2021	222.038	Totale	0	0	27.221	48.736	
Quote inutilizzate contributi vincolati da privati	anno 2020		B.1) Acquisti di beni		5.368	27.698		
Quote inutilizzate contributi vincolati da privati	anno 2020		B.2) Acquisti di servizi sanitari		0	0		
Quote inutilizzate contributi vincolati da privati	anno 2020		B.3) Acquisti di servizi non sanitari		0	190		
Quote inutilizzate contributi vincolati da privati	anno 2020		B.6) Costi del personale		16.673	103.019	45.465	
Quote inutilizzate contributi vincolati da privati	anno 2020		Altri costi (spese per investimenti)		3.120	6.722	1.395	
Quote inutilizzate contributi vincolati da privati	anno 2020		Altri costi (oneri diversi di gestione)		0	12.000		
Quote inutilizzate contributi vincolati da privati	anno 2020		Altri costi (Irap)		1.327	3.635	321	
Quote inutilizzate contributi vincolati da privati	anno 2020		Altri costi (voce residuale)		312	224		
Quote inutilizzate contributi vincolati da privati	anno 2020	828.348	Totale	0	26.799	153.488	47.181	
Quote inutilizzate contributi vincolati da privati	anni precedenti		B.1) Acquisti di beni	0	51.975	0		
Quote inutilizzate contributi vincolati da privati	anni precedenti		B.2) Acquisti di servizi sanitari	0	0	0		
Quote inutilizzate contributi vincolati da privati	anni precedenti		B.3) Acquisti di servizi non sanitari	30.000	85	0		
Quote inutilizzate contributi vincolati da privati	anni precedenti		B.6) Costi del personale	83.898	72.824	11.918	6.954	
Quote inutilizzate contributi vincolati da privati	anni precedenti		Altri costi (spese per investimenti)	0	0	0		
Quote inutilizzate contributi vincolati da privati	anni precedenti		Altri costi (oneri diversi di gestione)	0	0	0	1.794	
Quote inutilizzate contributi vincolati da privati	anni precedenti		Altri costi (Irap)	2.071	5.075	982	296	
Quote inutilizzate contributi vincolati da privati	anni precedenti		Altri costi (voce residuale)	0	0	0	4.284	
Quote inutilizzate contributi vincolati da privati	anni precedenti	585.800	Totale	115.969	129.959	12.899	13.327	
Quote inutilizzate contributi vincolati da privati	TOTALE	1.688.951	TOTALE	115.969	156.759	193.608	131.073	

Tab. 40 – Dettaglio movimentazioni quota inutilizzata contributi vincolati da privati

Illustrazione dei criteri utilizzati per la determinazione dell'entità dei fondi, nonché degli estremi del verbale del Collegio Sindacale come specificato nella seguente tabella:

I fondi sono stati calcolati seguendo le disposizioni delle seguenti procedure interaziendali:

- P-INT 28 Rev. 0 “Gestione fondi rischi ed oneri contenzioso e spese legali”
- P-INT 32 Rev. 0 “Gestione altri accantonamenti per fondi rischi ed altri accantonamenti per oneri”
- P-INT 31 Rev. 0 “Gestione fondo interessi moratori”
- P-INT 24 Rev. 0 “Gestione del fondo premio operosità specialisti convenzionati interni” tratta il Fondo Premio di operosità medici SUMAI”.

Fondo	Criteri di determinazione	Estremi del verbale del Collegio Sindacale
Fondo rischi per cause civili, penali e oneri processuali	sono accantonati a tale fondo le stime riferite all'eventuale riconoscimento di indennizzi e/o risarcimenti relativi a cause civili promosse da terzi nei confronti dell'Azienda relativamente alle vertenze in corso alla data della chiusura dell'esercizio. Il Direttore dell'U.O. Affari Generali e Legali, con nota protocollo nr. 41616 del 13/04/2023, ha trasmesso report riepilogativo riportante l'ammontare dei contenziosi in essere al 31.12.2022, il cui rischio di soccombenza è stimato come “probabile”. Tale importo comprende la richiesta della controparte, eventuali interessi calcolati ai sensi dell'art. 1284 c.c., spese legali di soccombenza come da parametri medi del DM 55/2014 ed eventuali spese di giudizio diverse da quelle di parte. La stima del fondo è pari ad euro 2.567.100,00 . Vista la consistenza del fondo al 31.12.2022 pari ad euro 4.036.505,52 prima delle scritture integrazione e rettifica, è stata registrata una riduzione pari ad euro 1.469.405,52	Verbale n.7 del 14/04/2023
Fondo rischi per contenzioso personale dipendente	sono accantonati a tale fondo le stime riferite all'eventuale riconoscimento di indennizzi e/o risarcimenti promosse da personale dipendente nei confronti dell'Azienda relativamente alle vertenze in corso alla data della chiusura dell'esercizio. Il Direttore dell'UO Affari Generali e Legali, con nota protocollo nr. 41616 del 13/04/2023, ha trasmesso report riepilogativo riportante l'ammontare di detti contenziosi in essere al 31.12.2022, il cui rischio di soccombenza è stimato come “probabile”. Tale importo comprende la richiesta della controparte, eventuali interessi calcolati ai sensi dell'art. 1284 c.c., spese legali di soccombenza come da parametri medi del DM 55/2014 ed eventuali spese di giudizio diverse da quelle di parte ed è pari ad euro 3.719.211,00 . Vista la consistenza del fondo al 31.12.2022 prima delle scritture integrazione e rettifica pari ad euro 4.821.991,94 , è stata registrata una riduzione pari ad euro 1.102.780,94 .	Verbale n.7 del 14/04/2023
Fondo rischi per franchigie assicurative	il fondo è costituito per far fronte ai rischi coperti da polizze assicurative, che prevedono una franchigia a carico dell'Azienda e riguarda sinistri sorti entro il 31 maggio 2016; successivamente a tale data l'Azienda ha aderito al programma regionale di gestione diretta dei sinistri. Il Direttore dell'UO Affari Generali e Legali, con nota nr. 41616 del 13/04/2023, ha aggiornato la quantificazione allo stato dei sinistri ancora aperti; tale importo costituisce il saldo del fondo al 31.12.2022 ed è pari a euro 8.085.000,00 . Vista la consistenza del fondo al 31.12.2022 pari ad euro 9.450.419,96 prima delle scritture integrazione e rettifica, è stata registrata una riduzione pari ad euro 1.365.419,96 .	Verbale n.7 del 14/04/2023

Fondo	Criteri di determinazione	Estremi del verbale del Collegio Sindacale																
Fondo per copertura diretta dei rischi (autoassicurazione)	<p>il fondo è costituito a fronte di sinistri e/o contenziosi derivanti da RCT coperti mediante adesione al programma regionale di gestione diretta dei sinistri (dal 01 maggio 2016). Il Direttore dell'UO Affari Generali e Legali con protocollo nr. 41616 del 13/04/2023 ha comunicato l'importo relativo ai sinistri che alla data del 31/12/2022 risultano pendenti. La quantificazione del fondo è stata effettuata tenendo conto dei soli rischi probabili, secondo i criteri stabiliti nella procedura interaziendale nel rispetto degli indirizzi regionali PAC. Per i sinistri oggetto di causa civile, la stima comprende anche interessi, rivalutazione e spese di parte da riconoscere in caso di soccombenza. La stima complessiva dei sinistri classificati come probabili al 31/12/2022 ammonta ad euro 17.160.504,88 pertanto si è provveduto ad accantonare la somma di euro 1.474.724,23</p> <p>Il numero di sinistri valutati con rischio di soccombenza "possibile", per il periodo di riferimento 2016 – 2022 è pari a 280.</p>	Verbale n.7 del 14/04/2023																
Fondo interessi moratori	<p>il fondo deve essere costituito in presenza di ritardi nei pagamenti ai fornitori qualora sia prevedibile una richiesta di interessi moratori. La procedura PAC P-INT31 prevede che la valutazione del fondo sia effettuata tenendo conto del volume di interessi passivi addebitati nell'ultimo dell'ultimo quinquennio e di quelli effettivamente pagati nello stesso periodo, nonché della probabilità di pagamento degli stessi, differenziata per anno di origine del debito saldato. Vista la consistenza del fondo al 31.12.2022 pari ad euro 474.728,33 prima delle scritture integrazione e rettifica, non si ravvisano i presupposti per un ulteriore accantonamento.</p>	Verbale n.7 del 14/04/2023																
Fondo rinnovi contrattuali personale dipendente	<p>i fondi sono costituiti nelle more della firma del rinnovo dei contratti di lavoro per il personale dipendente. L'accantonamento complessivo, pari ad euro 2.252.191, è stato calcolato sulla base delle indicazioni fornite dalla Regione Emilia-Romagna con nota protocollo AUSL/39636 del 07/04/2023 che confermava le indicazioni di chiusura comunicate in sede di redazione del bilancio di verifica al IV trimestre, e comprende tutte le voci accessorie legate alla corresponsione delle somme previste al personale dipendente, quali oneri ed irap. L'importo dell'accantonamento è così suddiviso</p> <table border="1" data-bbox="347 1350 1353 1559"> <tr> <td>Accantonamento rinnovi contrattuali pers. dirigenza medica</td> <td style="text-align: right;">€ 1.964.979</td> </tr> <tr> <td>Accantonamento rinnovi contrattuali pers. dirigenza non medica</td> <td style="text-align: right;">€ 287.212</td> </tr> <tr> <td>Accantonamento rinnovi contrattuali pers. comparto</td> <td style="text-align: right;">-</td> </tr> <tr> <td></td> <td style="text-align: right;">€ 2.252.191</td> </tr> </table> <p>L'accantonamento è stato comunicato dal Servizio Unico Metropolitan Amministrazione Economica del Personale (SUMAEP) con nota protocollo AUSL/38925 del 05/04/2023.</p> <p>La consistenza dei fondi al 31.12.2022 ammonta è così composta:</p> <table border="1" data-bbox="347 1760 1353 1962"> <tr> <td>Fondo rinnovi contrattuale personale dirigenza medica</td> <td style="text-align: right;">€ 6.549.974</td> </tr> <tr> <td>Fondo rinnovi contrattuale personale dirigenza non medica</td> <td style="text-align: right;">€ 734.318</td> </tr> <tr> <td>Fondo rinnovi contrattuale personale comparto</td> <td style="text-align: right;">-</td> </tr> <tr> <td></td> <td style="text-align: right;">€ 7.284.292</td> </tr> </table>	Accantonamento rinnovi contrattuali pers. dirigenza medica	€ 1.964.979	Accantonamento rinnovi contrattuali pers. dirigenza non medica	€ 287.212	Accantonamento rinnovi contrattuali pers. comparto	-		€ 2.252.191	Fondo rinnovi contrattuale personale dirigenza medica	€ 6.549.974	Fondo rinnovi contrattuale personale dirigenza non medica	€ 734.318	Fondo rinnovi contrattuale personale comparto	-		€ 7.284.292	Verbale n.7 del 14/04/2023
Accantonamento rinnovi contrattuali pers. dirigenza medica	€ 1.964.979																	
Accantonamento rinnovi contrattuali pers. dirigenza non medica	€ 287.212																	
Accantonamento rinnovi contrattuali pers. comparto	-																	
	€ 2.252.191																	
Fondo rinnovi contrattuale personale dirigenza medica	€ 6.549.974																	
Fondo rinnovi contrattuale personale dirigenza non medica	€ 734.318																	
Fondo rinnovi contrattuale personale comparto	-																	
	€ 7.284.292																	

Fondo	Criteri di determinazione	Estremi del verbale del Collegio Sindacale
Fondo rinnovi contrattuali medici convenzionati (MMG, PLS, CA, SUMAI) (PBA230 e PBA240)	<p>tali quote vengono accantonate in coerenza con le disposizioni normative nazionali in materia e con le indicazioni regionali. In particolare, dal 2010 si è proceduto ad accantonare la quota a titolo di indennità di vacanza contrattuale anche per il personale convenzionato. La quota per il 2022, comunicata con protocollo nr. 40540 del 11/04/2023 dall'UO. Amministrazione Dipartimento Cure Primarie è data dalla somma dei valori calcolati con i seguenti criteri:</p> <ol style="list-style-type: none"> 1) Le somme relative al triennio 2016 2018 sono rinvenibili nelle relative voci di costo, trattandosi di oneri a regime sull'anno 2022 in applicazione dell'articolo 38 del D.L. n. 23/2020. L'assegnazione regionale relativa ai maggiori oneri derivanti dall'applicazione del rinnovo contrattuale per il triennio in oggetto è definita nella DGR 1772/2022 Allegato A. 2) la quota complessiva accantonata è data dalla sommatoria delle somme relative al triennio 2019 2021 ed al triennio 2022-2024: <ul style="list-style-type: none"> • l'importo per il triennio 2019-2021, elaborato secondo i criteri indicati nel documento regionale sopra richiamato, è definito nel documento medesimo in euro 1.640.497; • l'importo relativo al triennio 2022-2024 è stato elaborato dal Controllo di Gestione dell'Azienda USL di Bologna in sede di definizione del CE IV° trimestre 2022 in applicazione dei criteri indicati nel documento regionale ed ammonta ad euro 376.555. <p>La quota complessiva di euro 2.017.052 risulta così suddivisa:</p> <ul style="list-style-type: none"> • euro 1.800.694 MMG PLS CA ET MED. SERV. • euro 216.358 SPECIALISTICA AMBULATORIALE 	Verbale n.7 del 14/04/2023
Altri fondi: Fondo compenso aggiuntivo organo istituzionali	<p>gli accantonamenti, valutati dal Servizio Unico Metropolitano Amministrazione Economica del Personale (SUMAEP), stimano i compensi aggiuntivi degli organi istituzionali riconosciuti dalla Regione per il raggiungimento degli obiettivi 2022. L'accantonamento per l'esercizio 2022 è pari ad euro 143.012 ed è stato comunicato da suddetta UO mediante nota protocollo AUSL/38925 del 05/04/2023.</p>	Verbale n.7 del 14/04/2023
Altri fondi: Fondo per oneri e spese legali	<p>il fondo contiene i valori relativi alle singole controversie instauratesi che risultano ancora pendenti alla data di chiusura dell'esercizio e comprende la stima dei costi che si prevede di dover sostenere quale compenso da corrispondere al legale incaricato dall'Azienda per l'attività professionale svolta in favore dell'Ente, come determinato all'atto del conferimento dell'incarico e sulla base del preventivo di spesa richiesto al legale stesso. L'importo comunicato dal Direttore del Servizio legale ed assicurativo, con nota protocollo nr. 41616 del 13/04/2023, comprende esclusivamente gli importi relativi a cause affidate e legali esterni. La stima del fondo al 31/12/2022 ammonta a euro 414.720,77. Vista la consistenza del fondo al 31.12.2022 pari ad euro 463.339,46 prima delle scritture integrazione e rettifica, si è registrata una riduzione pari a euro 48.619,69.</p>	Verbale n.7 del 14/04/2023

Fondo	Criteri di determinazione	Estremi del verbale del Collegio Sindacale
Altri fondi: Fondo incentivazioni convenzionati	<p>Per le categorie di professionisti convenzionati vengono accantonati al fondo incentivi, al termine dell'esercizio, i valori di competenza dell'esercizio relativamente alle quote incentivanti derivanti dall'applicazione degli accordi integrativi aziendali che saranno erogate per cassa nel corso dell'esercizio successivo mentre le quote di competenza dell'esercizio derivanti dall'applicazione degli accordi nazionali e/o regionali vengono iscritte a debito.</p> <p>In particolare, tali quote possono derivare dal raggiungimento di obiettivi definiti a livello aziendale così come da attività specifiche previste dagli accordi nazionali e/o regionali (vedi ad esempio campagna vaccinale MMG) e da accordi aziendali (progettualità e prestazioni specifiche). Per la quasi totalità delle quote accantonate al fondo incentivi è necessario un processo di stima trattandosi di quote per le quali l'ammontare e, talvolta, la data di sopravvenienza sono indeterminati al momento della chiusura dell'esercizio.</p> <p>La stima avviene analiticamente per ciascuna voce di costo considerata applicando il criterio di definizione dell'ammontare ritenuto più probabile (esempio valore storico di riferimento, parametri economici di riferimento previsti dagli accordi aziendali, "scenari" ipotizzati di raggiungimento degli obiettivi).</p> <p>Per l'anno 2022 il valore delle quote accantonate al fondo incentivi ammonta a complessivi: euro 1.694.378,72 (competenze + ENPAM/ENPAB/ENPAP a carico Azienda) euro 20.807,20 (IRAP a carico Azienda)</p>	Verbale n.7 del 14/04/2023
Altri fondi: Fondo oneri decreto Balduzzi (L 189/2012)	<p>l'accantonamento 2022, pari ad euro 561.738, è stato determinato, dall'UO Libera professione, sulla base delle disposizioni di cui alla L. 120/2007, così come modificata dalla L. 189/2012 comma 4 lettera c) (c.d. "Legge Balduzzi"), la quale prevede che una somma pari al 5% del compenso del libero professionista venga trattenuto dall'Azienda Sanitaria per essere vincolata ad interventi di prevenzione ovvero volti alla riduzione delle liste d'attesa.</p> <p>L'importo da accantonare è stato comunicato da suddetta U.O. con nota protocollo nr. 34807 del 28/03/2023.</p>	Verbale n.7 del 14/04/2023
Altri fondi: Fondo manutenzioni cicliche	<p>finalizzato al ripristino ordinario della struttura edilizia ed impiantistica ospedaliera, stimato sulla base dell'usura della struttura e gli interventi medi programmati. La consistenza del fondo al 31/12/2022 pari a € 29.272.906 è stata valutata sufficientemente congrua per le attività in programmazione, pertanto non si è ravvisata la necessità di prevedere accantonamenti per l'anno 2022.</p>	Verbale n.7 del 14/04/2023
Altri fondi: Fondi rischi	<p>il fondo è stato costituito con la finalità di far fronte al rischio di mancato riconoscimento, in sede di rendicontazione finale all'Autorità di Gestione, delle spese sostenute nell'ambito del POR FESR Emilia-Romagna 2014-2020 approvata con delibera di Giunta Regionale n. 1712/2020. Contiene un ulteriore importo calcolato come probabile rischio di un maggior costo della componente servizio energia dei contratti di multiservizio, in particolare in tema di revisione prezzi e regime IVA. Su indicazione regionale, protocollo n°.15539 Regione Emilia-Romagna e successiva comunicazione del Direttore del Dipartimento Tecnico Prot. Num. 41574 del 13/04/2023 si è provveduto all'accantonamento di 938.000 euro. La consistenza finale del fondo è pari a euro 2.996.533,91</p>	

Fondo	Criteri di determinazione	Estremi del verbale del Collegio Sindacale
<p>Altri fondi: Fondo per il sostegno della ricerca ed il miglioramento continuo</p>	<p>il fondo è destinato, secondo quanto previsto da normative nazionali, tra cui il D.M. 17 dicembre 2004, o da regolamentazioni aziendali:</p> <ul style="list-style-type: none"> · al finanziamento di sperimentazioni e ricerche promosse dall'Azienda; · al miglioramento delle dotazioni tecnologiche destinate alla ricerca e all'attività istituzionale; · a progetti di miglioramento e di sviluppo dell'attività istituzionale compresa l'attività di formazione. <p>L'accantonamento, pari ad euro 4.086.573, è composto dagli utili derivanti dalle attività di comitato etico e sperimentazioni cliniche, a cui è stato aggiunto il finanziamento di specifici progetti di miglioramento, autorizzati preventivamente da parte della Direzione Amministrativa.</p> <p>La consistenza finale del fondo, di nuova costituzione, è pari ad euro 14.245.991</p>	<p>Verbale n.7 del 14/04/2023</p>
<p>Fondo per incentivi per funzioni tecniche Art. 113 D.Lgs. 50/2016</p>	<p>il fondo è costituito ai sensi di detto decreto che prevede che le aggiudicatrici destinano ad un apposito fondo risorse finanziarie in misura non superiore al 2 per cento modulate sull'importo dei lavori, servizi e forniture, posti a base di gara per le funzioni tecniche svolte dai dipendenti delle stesse esclusivamente per le attività di programmazione della spesa per investimenti, di valutazione preventiva dei progetti, di predisposizione e di controllo delle procedure di gara e di esecuzione dei contratti pubblici, di RUP, di direzione dei lavori ovvero direzione dell'esecuzione e di collaudo tecnico amministrativo ovvero di verifica di conformità, di collaudatore statico ove necessario per consentire l'esecuzione del contratto nel rispetto dei documenti a base di gara, del progetto, dei tempi e costi prestabiliti.</p> <p>L'accantonamento, pari ad euro 434.238, è stato comunicato dal Direttore del Servizio Acquisti Metropolitano (SAAV) con nota protocollo nr. 5614 del 05/04/2023 e dal Direttore del Dipartimento Tecnico con nota protocollo nr. 39938 del 07/04/2023. La consistenza finale del fondo, di nuova costituzione, è pari ad euro 1.953.687.</p>	<p>Verbale n.7 del 14/04/2023</p>

Altre informazioni relative a fondi rischi e oneri.

Informazione	Caso presente in azienda?		Se sì, illustrare
FR01. Con riferimento ai rischi per i quali è stato costituito un fondo, esiste la possibilità di subire perdite addizionali rispetto agli ammontari stanziati?	NO		
FR02. Esistono rischi probabili, a fronte dei quali non è stato costituito un apposito fondo per l'impossibilità di formulare stime attendibili?	NO		
FR03. Esistono rischi (né generici, né remoti) a fronte dei quali non è stato costituito un apposito fondo perché solo possibili, anziché probabili? Da tali rischi potrebbero scaturire perdite significative?	NO		La valutazione dei rischi è stata effettuata sulla base dei criteri definiti all'interno delle procedure PAC in applicazione alle linee guida regionali approvate con DGR 1562 del 16/10/2017.
FR04 – Altro. Esistono altre informazioni che si ritiene necessario fornire per soddisfare la regola generale secondo cui “Se le informazioni richieste da specifiche disposizioni di legge non sono sufficienti a dare una rappresentazione veritiera e corretta, si devono fornire le informazioni complementari necessarie allo scopo” (art 2423 cc)?	NO		

13.Trattamento di fine rapporto

CODICE MOD. SP	TRATTAMENTO DI FINE RAPPORTO	Consistenza iniziale	Accantonamenti dell'esercizio	Utilizzi dell'esercizio	Valore finale
PCA000	Fondo per premi operosità medici SUMAI	11.321.765	1.123.432	-2.704.573	9.740.624
PCA010	Fondo per trattamento di fine rapporto dipendente	0	0	0	0
PCA020	FONDO PER TRATTAMENTO DI QUIESCENZA E SIMILI	5.893.988	0	-9.449	5.884.539
x	TOTALE TRATTAMENTO DI FINE RAPPORTO	17.215.753	1.123.432	-2.714.022	15.625.163

Tab. 41 – Consistenza e movimentazioni del Trattamento di Fine Rapporto

Fondo	Criteri di determinazione	
Fondo premio di operosità medici SUMAI (PCA000):	<p>il premio di operosità viene erogato a favore dei medici specialisti ambulatoriali interni e delle professionalità assimilate (biologi, psicologi) e medici della medicina dei servizi. Il fondo determinato sulla base delle indicazioni fornite a suo tempo dal Servizio Economico Finanziario viene rivalutato, al termine di ciascun esercizio, per la quota parte relativa all'esercizio di riferimento sulla base delle ore di incarico per ciascun professionista aggiornate al 31/12 di ogni anno, a seguito delle modifiche orarie intervenute nel corso dell'anno. La quota di rivalutazione annuale in oggetto tiene ugualmente conto delle rivalutazioni e degli adeguamenti stabiliti in sede di rinnovo convenzionale.</p> <p>In conformità ai contenuti della Linea Guida Regionale Fondi Rischi ed Oneri e trattamento di fine rapporto e della procedura PAC Gestione del fondo premio di operosità specialisti convenzionati interni (procedura interaziendale P-INT 24) alle quali si rimanda, è stata determinata la quota a Fondo per il 2022 nonché le quote iscritte in fatture da emettere e fatture da ricevere verso altre Aziende relative a medici e professionisti per i quali è prevista l'attivazione dei rapporti di credito e di debito. Tale quota è pari a euro 1.123.432</p> <p>La consistenza al 31/12/2022 del Fondo premio di operosità medici SUMAI è pari ad euro 9.740.624</p>	<p>Verbale n.7 del 14/04/2023</p>
Fondo contributi personale in quiescenza (PCA020)	<p>comprende il riconoscimento dei benefici economici da corrispondere all'ente previdenziale per l'applicazione dei rinnovi contrattuali a favore del personale cessato in periodo di vacanza contrattuale. La comunicazione del Servizio Unico Metropolitan Amministrazione Economica del Personale (SUMAEP) con nota protocollo AUSL/38925 del 05/04/2023 non prevede ulteriori accantonamenti, pertanto la consistenza del fondo al 31.12.2022 ammonta ad euro 5.884.539,15.</p>	<p>Verbale n.7 del 14/04/2023</p>

Altre informazioni relative a trattamento di fine rapporto.

Informazione	Caso sente azienda?	pre- in	Se sì, illustrare
TR01 - Altro. Esistono altre informazioni che si ritiene necessario fornire per soddisfare la regola generale secondo cui “Se le informazioni richieste da specifiche disposizioni di legge non sono sufficienti a dare una rappresentazione veritiera e corretta, si devono fornire le informazioni complementari necessarie allo scopo” (art 2423 cc)?	NO		

14. Debiti

CODICE MOD. SP	DEBITI	MOVIMENTI DELL'ESERCIZIO		Valore finale	di cui per fatture da ricevere	di cui per acquisti di beni iscritti tra le immobilizzazioni
		Valore iniziale	Incrementi			
PDA000	MUTUI PASSIVI	43.940.692		-10.511.916	33.428.776	
x						
x	DEBITI V/STATO	111.521	1.190.545	-1.086.155	215.911	274.756
PDA020	Debiti v/Stato per mobilità passiva extraregionale	0	0	0	0	
PDA030	Debiti v/Stato per mobilità passiva internazionale	0	0	0	0	
PDA040	Acconto quota FSR v/Stato	0	0	0	0	
PDA050	Debiti v/Stato per restituzione finanziamenti - per ricerca:	0	0	0	0	
PDA060	Altri debiti v/Stato	111.521	1.190.545	-1.086.155	215.911	274.756
x						
x	DEBITI V/REGIONE O PROVINCIA AUTONOMA	12.103.106	1.775.607.644	-1.773.660.680	14.050.069	0
PDA080	Debiti v/Regione o Provincia Autonoma per finanziamenti - GSA	0	0	0	0	
PDA081	Debiti v/Regione o Provincia Autonoma per finanziamenti	0	0	0	0	
PDA090	Debiti v/Regione o Provincia Autonoma per mobilità passiva intraregionale	0	0	0	0	
PDA100	Debiti v/Regione o Provincia Autonoma per mobilità passiva extraregionale	2.314.403	27.717.712	-27.717.712	2.314.403	
PDA101	Debiti v/Regione o Provincia Autonoma per mobilità passiva internazionale	9.788.702	1.575.451	0	11.364.154	
PDA110	Acconto quota FSR da Regione o Provincia Autonoma	0	1.743.978.148	-1.743.978.148	0	
PDA111	Acconto da Regione o Provincia Autonoma per anticipazione ripiano disavanzo programmato dai Piani aziendali di cui all'art. 1, comma 528, L. 208/2015	0	0	0	0	
PDA112	Debiti v/regione o Provincia Autonoma per contributi L. 210/92	0	0	0	0	
PDA120	Altri debiti v/Regione o Provincia Autonoma - GSA	0	1.606.200	-1.606.200	0	0
PDA121	Altri debiti v/Regione o Provincia Autonoma	0	730.134	-358.621	371.512	
x						
PDA130	DEBITI V/COMUNI:	7.255.339	10.457.094	-10.444.489	7.267.944	1.802.498
x						
x	DEBITI V/AZIENDE SANITARIE PUBBLICHE DELLA REGIONE	78.676.230	420.005.902	-414.398.119	84.284.012	13.634.923
PDA160	Debiti v/Aziende sanitarie pubbliche della Regione - per quota FSR	0	0	0	0	
PDA170	Debiti v/Aziende sanitarie pubbliche della Regione - finanziamento sanitario aggiuntivo corrente LEA	0	0	0	0	
PDA180	Debiti v/Aziende sanitarie pubbliche della Regione - finanziamento sanitario aggiuntivo corrente extra LEA	0	0	0	0	
PDA190	Debiti v/Aziende sanitarie pubbliche della Regione - mobilità in compensazione	55.681.620	387.340.775	-383.016.170	60.006.225	
PDA200	Debiti v/Aziende sanitarie pubbliche della Regione - mobilità non in compensazione	0	0	0	0	
PDA210	Debiti v/Aziende sanitarie pubbliche della Regione - altre prestazioni	22.994.609	32.665.127	-31.381.949	24.277.788	13.634.923
PDA211	Debiti v/Aziende sanitarie pubbliche della Regione - per altre prestazioni per STP	0	0	0	0	
PDA212	Debiti v/Aziende sanitarie pubbliche della Regione - per Contributi da Aziende sanitarie pubbliche della Regione o Prov. Aut. (extra fondo)	0	0	0	0	
PDA213	Debiti v/Aziende sanitarie pubbliche della Regione - per contributi L. 210/92	0	0	0	0	
PDA220	Debiti v/Aziende Sanitarie pubbliche fuori Regione	573.837	611.344	-608.930	576.250	282.417
PDA230	Debiti v/Aziende sanitarie pubbliche della Regione per versamenti c/patrimonio netto	0	0	0	0	0
PDA231	Debiti v/Aziende sanitarie pubbliche della Regione per versamenti c/patrimonio netto - finanziamenti per investimenti	0	0	0	0	
PDA232	Debiti v/Aziende sanitarie pubbliche della Regione per versamenti c/patrimonio netto - incremento fondo dotazione	0	0	0	0	
PDA233	Debiti v/Aziende sanitarie pubbliche della Regione per versamenti c/patrimonio netto - ripiano perdite	0	0	0	0	
PDA234	Debiti v/Aziende sanitarie pubbliche della Regione per anticipazione ripiano disavanzo programmato dai Piani aziendali di cui all'art. 1, comma 528, L. 208/2015	0	0	0	0	
PDA235	Debiti v/Aziende sanitarie pubbliche della Regione per versamenti c/patrimonio netto - altro	0	0	0	0	
x	TOTALE DEBITI V/AZIENDE SANITARIE PUBBLICHE	79.250.066	420.617.246	-415.007.050	84.860.263	13.917.340
x						
x	DEBITI V/SOCIETA' PARTECIPATE E/O ENTI DIPENDENTI	3.731.907	18.129.178	-16.681.558	5.179.527	1.346.609
PDA250	Debiti v/enti regionali	89.165	183.733	-161.916	110.982	25.966
	Debiti verso ARPA	89.165	183.733	-161.916	110.982	25.966
PDA260	Debiti v/sperimentazioni gestionali	0	0	0	0	0
PDA270	Debiti v/altre partecipate	3.642.742	17.945.444	-16.519.642	5.068.544	1.320.642

Tab. 42- Consistenza e movimentazioni dei debiti (I parte)

CODICE MOD. SP	DEBITI	MOVIMENTI DELL'ESERCIZIO		Valore finale	di cui per fatture da ricevere	di cui per acquisti di beni iscritti tra le immobilizzazioni
		Incrementi	Decrementi			
PDA280	DEBITI V/FORNITORI:					
		271.860.417	1.350.568.910	-	237.756.387	99.879.389
			1.384.672.940			3.138.862
PDA290	Debiti verso erogatori (privati accreditati e convenzionati) di prestazioni sanitarie	100.359.745	642.699.607	-660.024.489	83.034.863	30.367.471
PDA291	Debiti verso erogatori (privati accreditati e convenzionati) di prestazioni sanitarie	102.849.558	598.886.835	-584.482.064	117.254.328	30.367.471
PDA292	Note di credito da ricevere (privati accreditati e convenzionati)	-2.489.812	43.812.772	-75.542.425	-34.219.465	
PDA300	Debiti verso altri fornitori	171.500.672	707.869.303	-724.648.451	154.721.524	69.511.918
PDA301	Debiti verso altri fornitori	173.184.393	704.019.856	-720.954.338	156.249.911	69.511.918
PDA302	note di credito da ricevere (altri fornitori)	-1.683.721	3.849.447	-3.694.113	-1.528.387	0
						-90.827
x						
PDA310	DEBITI V/ISTITUTO TESORIERE				0	
x						
PDA320	DEBITI TRIBUTARI:	32.275.518	448.744.976	-444.701.170	36.319.324	0
	Debiti per IRES	0	573.537	-387.433	186.103	
	Debiti per IMU	0	0	0	0	
	Debiti per Irap	5.560.194	39.453.104	-38.643.766	6.369.532	
	Debiti per IRPEF	13.622.921	216.537.351	-217.157.360	13.002.911	
	Debiti per IVA	13.036.779	191.941.154	-188.252.752	16.725.181	
	Debiti tributari per altro	55.624	239.830	-259.858	35.596	
x						
PDA330	DEBITI V/ISTITUTI PREVIDENZIALI, ASSISTENZIALI E SICUREZZA SOCIALE:	31.752.105	236.904.683	-236.226.249	32.430.538	0
	Debiti verso INPS	24.053.892	187.185.293	-186.042.849	25.196.336	
	Debiti verso ENPAM	6.928.276	40.074.172	-40.554.856	6.447.592	
	Debiti verso ENPAF	8.391	2.196.351	-2.194.350	10.392	
	Debiti verso INAIL	420.698	3.900.376	-4.004.048	317.025	
	Debiti verso altri Istituti di previdenza	340.848	3.548.490	-3.430.146	459.193	
x						
PDA340	DEBITI V/ALTRI:	54.839.272	715.742.279	-711.108.137	59.473.414	1.247.398
PDA350	Debiti v/altri finanziatori	0	0	0	0	
PDA360	Debiti v/dipendenti	39.694.066	627.113.328	-620.707.200	46.100.194	
PDA370	Debiti v/gestioni liquidatorie	0	0	0	0	
PDA380	Altri debiti diversi:	15.145.206	88.628.951	-90.400.937	13.373.221	1.247.398
	Acconti da clienti	92.919	3.856.481	-3.688.282	261.117	
	Debiti verso Amministrazioni Pubbliche diverse	5.421.860	18.977.950	-20.111.104	4.288.705	935.801
	Debiti verso Amministrazioni Pubbliche per FRNA	7.360.408	27.235.052	-27.786.531	6.808.928	
	Debiti per depositi cauzionali	126.835	119.817	-51.863	194.790	
	Debiti verso ARPA altre regioni	0	0	0	0	0
	Debiti verso Enti di ricerca	682	56.128	-48.394	8.416	
	Debiti verso altri soggetti	1.750.784	29.035.761	-28.992.956	1.793.589	300.119
	Debiti verso Organi istituzionali	45.780	1.139.502	-1.122.480	62.801	11.478
	Debiti verso gestione sociale	0	0	0	0	
	Debiti verso soggetti assimilati lavoro dipendente	345.940	8.208.261	-8.599.325	-45.125	

Tab. 42 – Consistenza e movimentazioni dei debiti (II parte)

CODICE MOD. SP	DEBITI	DEBITI PER ANNO DI FORMAZIONE				
		2018 e precedenti	2019	2020	2021	2022
PDA000	MUTUI PASSIVI	33.428.776				
x						
x	DEBITI V/STATO	0	0	0	52.777	163.134
PDA020	Debiti v/Stato per mobilità passiva extraregionale					
PDA030	Debiti v/Stato per mobilità passiva internazionale					
PDA040	Acconto quota FSR v/Stato					
PDA050	Debiti v/Stato per restituzione finanziamenti - per ricerca:					
PDA060	Altri debiti v/Stato				52.777	163.134
x						
x	DEBITI V/REGIONE O PROVINCIA AUTONOMA	2.403.674	4.708.479	2.425.731	2.565.222	1.946.964
PDA080	Debiti v/Regione o Provincia Autonoma per finanziamenti - GSA					
PDA081	Debiti v/Regione o Provincia Autonoma per finanziamenti					
PDA090	Debiti v/Regione o Provincia Autonoma per mobilità passiva intraregionale					
PDA100	Debiti v/Regione o Provincia Autonoma per mobilità passiva extraregionale		1.968.480		345.924	
PDA101	Debiti v/Regione o Provincia Autonoma per mobilità passiva internazionale	2.403.674	2.739.999	2.425.731	2.219.299	1.575.451
PDA110	Acconto quota FSR da Regione o Provincia Autonoma					
PDA111	Acconto da Regione o Provincia Autonoma per anticipazione ripiano disavanzo programmato dai Piani aziendali di cui all'art. 1, comma 528, L. 208/2015					
PDA112	Debiti v/regione o Provincia Autonoma per contributi L. 210/92					
PDA120	Altri debiti v/Regione o Provincia Autonoma - GSA					
PDA121	Altri debiti v/Regione o Provincia Autonoma					371.512
x						
PDA130	DEBITI V/COMUNI:	429.274	366.256	507.127	828.564	5.136.722
x						
x	DEBITI V/AZIENDE SANITARIE PUBBLICHE DELLA REGIONE	8.455.519	5.785.206	21.916.163	16.701.004	31.426.120
PDA160	Debiti v/Aziende sanitarie pubbliche della Regione - per quota FSR					
PDA170	Debiti v/Aziende sanitarie pubbliche della Regione - finanziamento sanitario aggiuntivo corrente LEA					
PDA180	Debiti v/Aziende sanitarie pubbliche della Regione - finanziamento sanitario aggiuntivo corrente extra LEA					
PDA190	Debiti v/Aziende sanitarie pubbliche della Regione - mobilità in compensazione	8.096.052	3.546.881	19.547.104	14.628.330	14.187.857
PDA200	Debiti v/Aziende sanitarie pubbliche della Regione - mobilità non in compensazione					
PDA210	Debiti v/Aziende sanitarie pubbliche della Regione - altre prestazioni	359.467	2.238.325	2.369.059	2.072.674	17.238.263
PDA211	Debiti v/Aziende sanitarie pubbliche della Regione - per altre prestazioni per STP					
PDA212	Debiti v/Aziende sanitarie pubbliche della Regione - per Contributi da Aziende sanitarie pubbliche della Regione o Prov. Aut. (extra fondo)					
PDA213	Debiti v/Aziende sanitarie pubbliche della Regione - per contributi L. 210/92					
PDA220	Debiti v/Aziende Sanitarie pubbliche fuori Regione	105.420	70.957	81.101	35.683	283.090
PDA230	Debiti v/Aziende sanitarie pubbliche della Regione per versamenti c/patrimonio netto	0	0	0	0	0
PDA231	Debiti v/Aziende sanitarie pubbliche della Regione per versamenti c/patrimonio netto - finanziamenti per investimenti					
PDA232	Debiti v/Aziende sanitarie pubbliche della Regione per versamenti c/patrimonio netto - incremento fondo dotazione					
PDA233	Debiti v/Aziende sanitarie pubbliche della Regione per versamenti c/patrimonio netto - ripiano perdite					
PDA234	Debiti v/Aziende sanitarie pubbliche della Regione per anticipazione ripiano disavanzo programmato dai Piani aziendali di cui all'art. 1, comma 528, L. 208/2015					
PDA235	Debiti v/Aziende sanitarie pubbliche della Regione per versamenti c/patrimonio netto - altro					
x	TOTALE DEBITI V/AZIENDE SANITARIE PUBBLICHE	8.560.940	5.856.163	21.997.263	16.736.687	31.709.210
x						
x	DEBITI V/SOCIETA' PARTECIPATE E/O ENTI DIPENDENTI	598	10.770	465.529	0	4.702.630
PDA250	Debiti v/enti regionali	598	0	0	0	110.385
	Debiti verso ARPA	598	0	0	0	110.385
PDA260	Debiti v/sperimentazioni gestionali					
PDA270	Debiti v/altre partecipate	0	10.770	465.529	0	4.592.245

Tab. 43– Dettaglio dei debiti per anno di formazione (I parte)

CODICE MOD. SP	DEBITI	DEBITI PER ANNO DI FORMAZIONE				
		2018 e precedenti	2019	2020	2021	2022
PDA280	DEBITI V/FORNITORI:	3.288.306	1.870.045	7.823.809	9.352.896	215.421.331
PDA290	Debiti verso erogatori (privati accreditati e convenzionati) di prestazioni sanitarie	2.439.367	0	4.243.315	3.225.050	73.127.131
PDA291	Debiti verso erogatori (privati accreditati e convenzionati) di prestazioni sanitarie	2.439.367		4.243.315	3.812.229	106.759.417
PDA292	Note di credito da ricevere (privati accreditati e convenzionati)				-587.179	-33.632.287
PDA300	Debiti verso altri fornitori	848.939	1.870.045	3.580.494	6.127.845	142.294.200
PDA301	Debiti verso altri fornitori	848.939	1.870.045	3.580.494	6.207.483	143.742.950
PDA302	note di credito da ricevere (altri fornitori)				-79.637	-1.448.750
x						
PDA310	DEBITI V/ISTITUTO TESORIERE					
x						
PDA320	DEBITI TRIBUTARI:	0	0	338.765	836.895	35.143.665
	Debiti per IRES	0	0	0	0	186.103
	Debiti per IMU					
	Debiti per Irap	0	0	338.765	836.895	5.193.873
	Debiti per IRPEF	0	0	0	0	13.002.911
	Debiti per IVA	0	0	0	0	16.725.181
	Debiti tributari per altro	0	0	0	0	35.596
x						
PDA330	DEBITI V/ISTITUTI PREVIDENZIALI, ASSISTENZIALI E SICUREZZA SOCIALE:	27.299	20.998	3.169.738	1.708.649	27.503.855
	Debiti verso INPS	67	0	3.137.891	1.261.044	20.797.334
	Debiti verso ENPAM	0	0	810	434.888	6.011.894
	Debiti verso ENPAF	0	0	0	8.391	2.001
	Debiti verso INAIL	27.232	20.998	31.038	4.325	233.433
	Debiti verso altri Istituti di previdenza	0	0	0	0	459.193
x						
PDA340	DEBITI V/ALTRI:	268.984	262.535	9.629.989	11.890.647	37.421.260
PDA350	Debiti v/altri finanziatori					
PDA360	Debiti v/dipendenti	205.315	88.068	8.543.549	11.471.311	25.791.951
PDA370	Debiti v/gestioni liquidatorie					
PDA380	Altri debiti diversi:	63.669	174.467	1.086.440	419.336	11.629.309
	Acconti da clienti				18.761	242.356
	Debiti verso Amministrazioni Pubbliche diverse			617.673	212.150	3.458.882
	Debiti verso Amministrazioni Pubbliche per FRNA			455.825	149.309	6.203.794
	Debiti per depositi cauzionali	63.669	24.823	12.943	25.401	67.954
	Debiti verso ARPA altre regioni					
	Debiti verso Enti di ricerca					8.416
	Debiti verso altri soggetti		149.644		13.715	1.630.230
	Debiti verso Organi istituzionali					62.801
	Debiti verso gestione sociale					
	Debiti verso soggetti assimilati lavoro dipendente					-45.125

Tab. 43 – Dettaglio dei debiti per anno di formazione (II parte)

CODICE MOD. SP	DEBITI
PDA000	MUTUI PASSIVI

x

x	DEBITI V/STATO
PDA020	Debiti v/Stato per mobilità passiva extraregionale
PDA030	Debiti v/Stato per mobilità passiva internazionale
PDA040	Acconto quota FSR v/Stato
PDA050	Debiti v/Stato per restituzione finanziamenti - per ricerca:
PDA060	Altri debiti v/Stato

x

x	DEBITI V/REGIONE O PROVINCIA AUTONOMA
PDA080	Debiti v/Regione o Provincia Autonoma per finanziamenti - GSA
PDA081	Debiti v/Regione o Provincia Autonoma per finanziamenti
PDA090	Debiti v/Regione o Provincia Autonoma per mobilità passiva intraregionale
PDA100	Debiti v/Regione o Provincia Autonoma per mobilità passiva extraregionale
PDA101	Debiti v/Regione o Provincia Autonoma per mobilità passiva internazionale
PDA110	Acconto quota FSR da Regione o Provincia Autonoma
PDA111	Acconto da Regione o Provincia Autonoma per anticipazione ripiano disavanzo programmato dai Piani aziendali di cui all'art. 1, comma 528, L. 208/2015
PDA112	Debiti v/regione o Provincia Autonoma per contributi L. 210/92
PDA120	Altri debiti v/Regione o Provincia Autonoma - GSA
PDA121	Altri debiti v/Regione o Provincia Autonoma

x

PDA130	DEBITI V/COMUNI:
--------	------------------

x

x	DEBITI VIAZIENDE SANITARIE PUBBLICHE DELLA REGIONE
PDA160	Debiti v/Aziende sanitarie pubbliche della Regione - per quota FSR
PDA170	Debiti v/Aziende sanitarie pubbliche della Regione - finanziamento sanitario aggiuntivo corrente LEA
PDA180	Debiti v/Aziende sanitarie pubbliche della Regione - finanziamento sanitario aggiuntivo corrente extra LEA
PDA190	Debiti v/Aziende sanitarie pubbliche della Regione - mobilità in compensazione
PDA200	Debiti v/Aziende sanitarie pubbliche della Regione - mobilità non in compensazione
PDA210	Debiti v/Aziende sanitarie pubbliche della Regione - altre prestazioni
PDA211	Debiti v/Aziende sanitarie pubbliche della Regione - per altre prestazioni per STP
PDA212	Debiti v/Aziende sanitarie pubbliche della Regione - per Contributi da Aziende sanitarie pubbliche della Regione o Prov. Aut. (extra fondo)
PDA213	Debiti v/Aziende sanitarie pubbliche della Regione - per contributi L. 210/92
PDA220	Debiti v/Aziende Sanitarie pubbliche fuori Regione
PDA230	Debiti v/Aziende sanitarie pubbliche della Regione per versamenti c/patrimonio netto
PDA231	Debiti v/Aziende sanitarie pubbliche della Regione per versamenti c/patrimonio netto - finanziamenti per investimenti
PDA232	Debiti v/Aziende sanitarie pubbliche della Regione per versamenti c/patrimonio netto - incremento fondo dotazione
PDA233	Debiti v/Aziende sanitarie pubbliche della Regione per versamenti c/patrimonio netto - ripiano perdite
PDA234	Debiti v/Aziende sanitarie pubbliche della Regione per anticipazione ripiano disavanzo programmato dai Piani aziendali di cui all'art. 1, comma 528, L. 208/2015
PDA235	Debiti v/Aziende sanitarie pubbliche della Regione per versamenti c/patrimonio netto - altro
x	TOTALE DEBITI V/AZIENDE SANITARIE PUBBLICHE

x

x	DEBITI V/SOCIETA' PARTECIPATE E/O ENTI DIPENDENTI
PDA250	Debiti v/enti regionali
	Debiti verso ARPA
PDA260	Debiti v/sperimentazioni gestionali
PDA270	Debiti v/altre partecipate

DEBITI PER SCADENZA		
Entro 12 mesi	Tra 1 e 5 anni	Oltre 5 anni
9.791.800	23.636.975	

215.911	0	0
0		
0		
0		
0		
215.911		

14.050.069	0	0
0		
0		
0		
2.314.403		
11.364.154		
0		
0		
0		
371.512		

7.267.944		
-----------	--	--

84.284.012	0	0
0		
0		
0		
60.006.225		
0		
24.277.788		
0		
0		
0		
576.250		
0	0	0
0		
0		
0		
0		
0		
84.860.263	0	0

5.179.527	0	0
110.982	0	0
110.982		
0		
5.068.544		

Tab. 44 – Dettaglio dei debiti per scadenza (I parte)

CODICE MOD. SP	DEBITI	DEBITI PER SCADENZA		
		Entro 12 mesi	Tra 1 e 5 anni	Oltre 5 anni
PDA280	DEBITI V/FORNITORI:	237.756.387	0	0
PDA290	Debiti verso erogatori (privati accreditati e convenzionati) di prestazioni sanitarie	83.034.863	0	0
PDA291	Debiti verso erogatori (privati accreditati e convenzionati) di prestazioni sanitarie	117.254.328		
PDA292	Note di credito da ricevere (privati accreditati e convenzionati)	-34.219.465		
PDA300	Debiti verso altri fornitori	154.721.524	0	0
PDA301	Debiti verso altri fornitori	156.249.911		
PDA302	note di credito da ricevere (altri fornitori)	-1.528.387		
x				
PDA310	DEBITI V/ISTITUTO TESORIERE	0		
x				
PDA320	DEBITI TRIBUTARI:	36.319.324	0	0
	Debiti per IRES	186.103		
	Debiti per IMU	0		
	Debiti per Irap	6.369.532		
	Debiti per IRPEF	13.002.911		
	Debiti per IVA	16.725.181		
	Debiti tributari per altro	35.596		
x				
PDA330	DEBITI V/ISTITUTI PREVIDENZIALI, ASSISTENZIALI E SICUREZZA SOCIALE:	32.430.538	0	0
	Debiti verso INPS	25.196.336		
	Debiti verso ENPAM	6.447.592		
	Debiti verso ENPAF	10.392		
	Debiti verso INAIL	317.025		
	Debiti verso altri Istituti di previdenza	459.193		
x				
PDA340	DEBITI V/ALTRI:	59.473.414	0	0
PDA350	Debiti v/altri finanziatori	0		
PDA360	Debiti v/dipendenti	46.100.194		
PDA370	Debiti v/gestioni liquidatorie	0		
PDA380	Altri debiti diversi:	13.373.221	0	0
	Acconti da clienti	261.117		
	Debiti verso Amministrazioni Pubbliche diverse	4.288.705		
	Debiti verso Amministrazioni Pubbliche per FRNA	6.808.928		
	Debiti per depositi cauzionali	194.790		
	Debiti verso ARPA altre regioni	0		
	Debiti verso Enti di ricerca	8.416		
	Debiti verso altri soggetti	1.793.589		
	Debiti verso Organi istituzionali	62.801		
	Debiti verso gestione sociale	0		
	Debiti verso soggetti assimilati lavoro dipendente	-45.125		

Tab. 44 – Dettaglio dei debiti per scadenza (II parte)

DETTAGLIO MUTUI	Destinazione	Soggetto erogatore	Riferimenti delibera di autorizzazione regionale	Importo iniziale	Scadenza	Debito residuo	Tasso di interesse	Garanzie reali
N. mutuo 0692330000 - mutuo di 17 mil. di Euro destinato a lavori di ristrutturazione - RINEGOZIATO DA 10 A 20 ANNI	Lavori di ristrutturazione e di completamento Presidio Ospedaliero Maggiore -Bellaria	BANCA INTESA INFRASTRUTTURE E SVILUPPO ex BANCA OPI SPA Banca per la Finanza alle opere pubbliche e alle infrastrutture	DGR N. 1833 del 31/10/2000 -DGR N. 1668 del 17/10/2005(per la rinegoziazione)	17.043.078	31/12/2022	0	EURIBOR 6 MESI 360 Metodo di calcolo 365/360 - Spread 0,200%	Vincolo sulle entrate correnti
N. mutuo 02537/3008190000 (ex 1/9500372) - mutuo di 102.350.000,00 di Euro destinato a lavori di ristrutturazione	Realizzazione opere di edilizia sanitaria e altri investimenti aziendali presso i presidi aziendali	BANCA INTESA INFRASTRUTTURE E SVILUPPO	DGR N. 1668 del 17/10/2005	102.350.000	30/06/2026	22.928.776	EURIBOR 6 MESI 360 Metodo di calcolo 365/360 - Spread 0,075%	Vincolo sulle entrate correnti
N. mutuo 1663/Racc - mutuo di 35.000.000	Interventi di manutenzione straordinaria, rinnovi di tecnologie biomediche ed informatiche come da Piano Investimenti aziendale 2014-2016	INTESA SANPAOLO S.p.a.	DGR N. 1297 del 23/07/2014	35.000.000	31/12/2025	10.500.000	EURIBOR 6 MESI 360 Metodo di calcolo 365/360 - Spread 1,390%	Vincolo sulle entrate correnti
TOTALE MUTUI				154.393.078		33.428.776		

Tab. 45 – Dettaglio mutui

La tabella mostra la situazione al 31/12/2022 dei mutui aziendali, evidenziando per ciascuno il debito residuo, e fornendo alcune informazioni aggiuntive quali destinazione delle somme, soggetto erogatore, tassi d'interesse applicati e garanzie reali prestate.

DETTAGLIO DEBITI INTRAREGIONALI PER SINGOLA AZIENDA	Mobilità in com- pensazione	Mobilità non in compensa- zione	Altre presta- zioni
GSA	0	0	0
AUSL PIACENZA	2.891.735	0	309.911
AUSL PARMA	1.716.304	0	10.170
AOSP PARMA	0	0	824.399
AUSL REGGIO EMILIA	10.252.185	0	433.830
AUSL MODENA	3.546.881	0	429.120
AOSP MODENA	270.214	0	893.536
AUSL BOLOGNA	0	0	0
AOSP BOLOGNA	32.925.474	0	15.440.540
ISTITUTO ORTOPEDICO RIZZOLI	0	0	2.678.672
AUSL IMOLA	0	0	768.087
AUSL FERRARA	0	0	95.517
AOSP FERRARA	5.510.291	0	604.953
AUSL ROMAGNA	2.893.139	0	1.789.052
TOTALE	60.006.225	0	24.277.788

Tab. 46 – Dettaglio debiti intraregionali per mobilità (in compensazione e non) e per altre prestazioni

DETTAGLIO DEBITI INTRAREGIONALI PER SINGOLA AZIENDA	2022	2021	Variazioni importo	Variazioni %
GSA	0	-		
AUSL PIACENZA	309.911	477.049	-167.138	-35,04%
AUSL PARMA	10.170	10.168	2	0,02%
AOSP PARMA	824.399	757.995	66.404	8,76%
AUSL REGGIO EMILIA	433.830	519.658	-85.828	-16,52%
AUSL MODENA	429.120	219.494	209.626	95,50%
AOSP MODENA	893.536	890.012	3.524	0,40%
AUSL BOLOGNA	0	-		
AOSP BOLOGNA	15.440.540	15.495.986	-55.446	-0,36%
ISTITUTO ORTOPEDICO RIZZOLI	2.678.672	2.068.329	610.343	29,51%
AUSL IMOLA	768.087	495.984	272.103	54,86%
AUSL FERRARA	95.517	71.150	24.367	34,25%
AOSP FERRARA	604.953	564.538	40.415	7,16%
AUSL ROMAGNA	1.789.052	1.424.249	364.803	25,61%
TOTALE	24.277.788	22.994.609	1.283.179	5,58%

DB01 – Transazioni

DB01 – NO	I debiti verso fornitori non sono sottoposti a procedure di transazione regionali.
------------------	--

Altre informazioni relative a debiti.

Informazione	Caso presente in azienda?	Se sì, illustrare
DB02 - Altro. Esistono altre informazioni che si ritiene necessario fornire per soddisfare la regola generale secondo cui “Se le informazioni richieste da specifiche disposizioni di legge non sono sufficienti a dare una rappresentazione veritiera e corretta, si devono fornire le informazioni complementari necessarie allo scopo” (art 2423 cc)?	SI	Si rappresentano di seguito i dati relativi alle note di credito riferite alla voce CE Ministeriale BA0030 - Prodotti farmaceutici ed emoderivati - come richiesto dalla Regione (06/04/2023.0342332.U) al punto 7 delle Indicazioni per la chiusura dei Bilanci di esercizio 2022 ed inviate al controllo regionale

	A	B	C	D	E	F
	1000100901	1000101001	TOTALE	Farmaci eziologici per la fibrosi cistica Kalydeco, Orkambi, Symkevy e Kaftrio	altre a diretta decurtazione del costo	TOTALE
	ricevute	ricevute		ricevute	ricevute	
AUSL		17.155	-	1.259.960	144.107	1.421.222
RER	-	17.155	-	1.259.960	144.107	1.421.222

15. Ratei e risconti passivi

CODICE MOD. CE	RATEI PASSIVI	Importo	di cui oltre 12 mesi
	DETTAGLIO A LIVELLO DI CODICE DI COSTI CE		
	...		
	...		

Tab. 47 – Ratei passivi – Dettaglio a livello di costo (codice CE)

CODICE MOD. CE	RISCONTI PASSIVI	Importo	di cui oltre 12 mesi
PEA030	TOTALE RISCONTI PASSIVI	189.408	0
x	DETTAGLIO A LIVELLO DI CODICE DI RICAVI CE		
AA1090	A.9.C) Altri proventi diversi	7.200	
EA0040	E.1.B.1) Proventi da donazioni e liberalità diverse	182.208	

Tab. 48 – Risconti passivi – Dettaglio a livello di ricavo (codice CE)

Altre informazioni relative a ratei e risconti passivi.

Informazione	Caso presente in azienda?	Se sì, illustrare
RP01 – Altro. Esistono altre informazioni che si ritiene necessario fornire per soddisfare la regola generale secondo cui “Se le informazioni richieste da specifiche disposizioni di legge non sono sufficienti a dare una rappresentazione veritiera e corretta, si devono fornire le informazioni complementari necessarie allo scopo” (art 2423 cc)?	SI	Nell’aggregato AA1090 sono presenti Corsi di Formazione ATLS che verranno svolti nell’anno 2023; l’aggregato EA0040 comprende le donazioni alle diverse UU.OO. aziendali

16.Conti d'ordine

CODICE MOD. SP	CONTI D'ORDINE	Valore iniziale	Incrementi	Decrementi	Valore finale
PFA000	G.I) CANONI DI LEASING ANCORA DA PAGARE	7.571.632	5.490.109	-7.571.632	5.490.109
PFA010	G.II) DEPOSITI CAUZIONALI	0	0	0	0
PFA020	G.III) BENI IN COMODATO	27.650.496	25.178.868	-27.650.496	25.178.868
PFA021	G.IV) CANONI DI PROJECT FINANCING ANCORA DA PAGARE	0	0	0	0
PFA030	G.V) ALTRI CONTI D'ORDINE	4.389.031	3.214	-1.931	4.390.314
	<i>Canoni di leasing a scadere</i>				0
	<i>Depositi cauzionali</i>				0
	<i>Beni di terzi presso l'Azienda</i>	0	0	0	0
	<i>Garanzie prestate (fideiussioni, avalli, altre garanzie personali e reali)</i>	602.270	0	0	602.270
	<i>Garanzie ricevute (fideiussioni, avalli, altre garanzie personali e reali)</i>	3.786.761	3.214	-1.931	3.788.044
	<i>Beni in contenzioso</i>				0
	<i>Altri impegni assunti</i>				0
	<i>trasferimento c/capitale su futuri stati avanzamento</i>				0

Tab. 49 – Dettagli e movimentazioni dei conti d'ordine

Altre informazioni relative a conti d'ordine

Informazione	Caso presente in azienda?	Se sì, illustrare
CO01. Sono state attivate operazioni di project finance?	SI	A partire dal 01/09/2022 l'Azienda Usl corrisponderà al Concessionario un corrispettivo di disponibilità per la durata della gestione della concessione (12 anni) a copertura dei costi di realizzazione e di quelli inerenti la gestione. Detto corrispettivo ammonta a € 380.883,00/anno, oneri fiscali esclusi, di cui € 336.356,00 quale quota investimento ed € 44.527,00 quale quota gestione.
CO02. Esistono beni dell'Azienda presso terzi (in deposito, in pegno o in comodato)?	SI	Bene di valore artistico "Gioiello del Re Sole" valore da perizia € 1.000.000,00 ubicato presso Museo Città di Bologna Palazzo Pepoli. Beni di valore artistico presso il MUSEO ARCHEOLOGICO AMBIENTALE e beni di valore artistico presso il MUSEO CIVICO D'ARTE INDUSTRIALE DAVIA BARGELLINI.
CO03 – Altro. Esistono altre informazioni che si ritiene necessario fornire per soddisfare	SI	Nei conti d'ordine sono rappresentate, le operazioni già in essere

<p>la regola generale secondo cui “Se le informazioni richieste da specifiche disposizioni di legge non sono sufficienti a dare una rappresentazione veritiera e corretta, si devono fornire le informazioni complementari necessarie allo scopo” (art 2423 cc)?</p>		<p>valorizzate riportando il valore dell’investimento a carico del concessionario ridotto ogni anno nel seguente modo:</p> <ul style="list-style-type: none"> - nel caso in cui i canoni siano definiti: dell’importo annuale dei canoni; - nel caso in cui i canoni non siano definiti: di una frazione dell’investimento pari a una annualità rispetto alla durata del contratto (es. durata contratto 20 anni-riduzione del valore dell’investimento pari a 1/20 ogni anno).
--	--	---

17. Contributi in conto esercizio

CODICE MOD. CE	CONTRIBUTI IN C/ESERCIZIO	Quota capitaria	Funzioni	Altro	Note
AA0030	Contributi da Regione o Prov. Aut. per quota F.S. regionale indistinto				
		1.405.937.874	71.612.326	192.649.608	
AA0031	Finanziamento indistinto	1.405.937.874		112.147.633	
AA0032	Finanziamento indistinto finalizzato da Regione			80.501.976	
AA0033	Funzioni	0	71.612.326	0	
AA0034	Funzioni - Pronto Soccorso		1.000.000		
AA0035	Funzioni - Altro		70.612.326		
AA0036	Quota finalizzata per il Piano aziendale di cui all'art. 1, comma 528 l.208/2015				
AA0080	Contributi da Regione o Prov. Aut. (extra fondo) - Risorse aggiuntive da bilancio regionale a titolo di copertura <u>LEA</u>			1.612.126	
AA0090	Contributi da Regione o Prov. Aut. (extra fondo) - Risorse aggiuntive da bilancio regionale a titolo di copertura <u>extra LEA</u>			19.496.100	

Tab. 50 – Dettagli contributi in conto esercizio

CODICE MOD. CE	DETTAGLIO CONTRIBUTI IN C/ESERCIZIO	Atto	Data	Oggetto	Importo assegnato	Importo utilizzato	Codice conto
AA0020	Contributi da Regione o Prov. Aut. per quota F.S. regionale				1.715.065.951	119.938.637	
AA0030	da Regione o Prov. Aut. per quota F.S. regionale indistinto				1.670.199.808	77.423.529	
AA0031	Finanziamento indistinto				1.518.085.507	-	
	QUOTA CAPITARIA	DGR/1772/2022	24/10/2022	LINEE DI PROGRAMMAZIONE E FINANZIAMENTO DELLE AZIENDE DEL SERVIZIO SANITARIO REGIONALE PER L'ANNO 2022. INTEGRAZIONE DELLA DELIBERA DI GIUNTA REGIONALE N. 407/2022.	1.405.937.874		
	RINNOVI CONTRATTUALI 2016-2018 COMPARTO	DGR/1772/2022	24/10/2022	LINEE DI PROGRAMMAZIONE E FINANZIAMENTO DELLE AZIENDE DEL SERVIZIO SANITARIO REGIONALE PER L'ANNO 2022. INTEGRAZIONE DELLA DELIBERA DI GIUNTA REGIONALE N. 407/2022.	6.287.760		
	INTEGRAZIONE A SOSTEGNO EQUILIBRIO AUSL (CONTRIBUTI TABELLA A2 DGR 1772/2022)	DGR/1772/2022	24/10/2022	LINEE DI PROGRAMMAZIONE E FINANZIAMENTO DELLE AZIENDE DEL SERVIZIO SANITARIO REGIONALE PER L'ANNO 2022. INTEGRAZIONE DELLA DELIBERA DI GIUNTA REGIONALE N. 407/2022.	34.905.036		
	RINNOVI CONTRATTUALI 2016-2018 DIRIGENZA (escl. PTA - GSA)	DGR/1772/2022	24/10/2022	LINEE DI PROGRAMMAZIONE E FINANZIAMENTO DELLE AZIENDE DEL SERVIZIO SANITARIO REGIONALE PER L'ANNO 2022. INTEGRAZIONE DELLA DELIBERA DI GIUNTA REGIONALE N. 407/2022.	3.715.602		
	RINNOVI CONTRATTUALI 2016-2018 DIRIGENZA PTA	DGR/1772/2022	24/10/2022	LINEE DI PROGRAMMAZIONE E FINANZIAMENTO DELLE AZIENDE DEL SERVIZIO SANITARIO REGIONALE PER L'ANNO 2022. INTEGRAZIONE DELLA DELIBERA DI GIUNTA REGIONALE N. 407/2022.	191.926		
	AGGIORNAMENTI CONTRATTUALI 2016-2018 CONVENZIONATI	DGR/1772/2022	24/10/2022	LINEE DI PROGRAMMAZIONE E FINANZIAMENTO DELLE AZIENDE DEL SERVIZIO SANITARIO REGIONALE PER L'ANNO 2022. INTEGRAZIONE DELLA DELIBERA DI GIUNTA REGIONALE N. 407/2022.	3.926.136		
	RINNOVI CONTRATTUALI 2019-2021 CONVENZIONI MMG, PLS, CONTINUITA' ASSISTENZIALE	DGR/1772/2022	24/10/2022	LINEE DI PROGRAMMAZIONE E FINANZIAMENTO DELLE AZIENDE DEL SERVIZIO SANITARIO REGIONALE PER L'ANNO 2022. INTEGRAZIONE DELLA DELIBERA DI GIUNTA REGIONALE N. 407/2022.	1.466.779		
	RINNOVI CONTRATTUALI 2019-2021 CONVENZIONI MEDICI SUMAISTI	DGR/1772/2022	24/10/2022	LINEE DI PROGRAMMAZIONE E FINANZIAMENTO DELLE AZIENDE DEL SERVIZIO SANITARIO REGIONALE PER L'ANNO 2022. INTEGRAZIONE DELLA DELIBERA DI GIUNTA REGIONALE N. 407/2022.	173.718		

CODICE MOD. CE	DETTAGLIO CONTRIBUTI IN C/ESERCIZIO	Atto	Data	Oggetto	Importo assegnato	Importo utilizzato	Codice conto
	RINNOVI CONTRATTUALI 2019-2021 PERS. DIPENDENTE	DGR/1772/2022	24/10/2022	LINEE DI PROGRAMMAZIONE E FINANZIAMENTO DELLE AZIENDE DEL SERVIZIO SANITARIO REGIONALE PER L'ANNO 2022. INTEGRAZIONE DELLA DELIBERA DI GIUNTA REGIONALE N. 407/2022.	7.312.715		
	IVC 2022-2024 (INCLUSI ONERI E IRAP)	DGR/1772/2022	24/10/2022	LINEE DI PROGRAMMAZIONE E FINANZIAMENTO DELLE AZIENDE DEL SERVIZIO SANITARIO REGIONALE PER L'ANNO 2022. INTEGRAZIONE DELLA DELIBERA DI GIUNTA REGIONALE N. 407/2022.	1.226.281		
	REVISIONE SUPERTICKET	DGR/1772/2022	24/10/2022	LINEE DI PROGRAMMAZIONE E FINANZIAMENTO DELLE AZIENDE DEL SERVIZIO SANITARIO REGIONALE PER L'ANNO 2022. INTEGRAZIONE DELLA DELIBERA DI GIUNTA REGIONALE N. 407/2022.	5.447.832		
	AMMORTAMENTI NETTI ANTE 2009 (Tabella A2 DGR/2022/1772)	DGR/1772/2022	24/10/2022	LINEE DI PROGRAMMAZIONE E FINANZIAMENTO DELLE AZIENDE DEL SERVIZIO SANITARIO REGIONALE PER L'ANNO 2022. INTEGRAZIONE DELLA DELIBERA DI GIUNTA REGIONALE N. 407/2022.	9.440.608		
	ASSEGNAZIONE DL 34/20 (Tab. A2-A3 Allegato A programmazione)	DGR/2099/2022	28/11/2022	RIPARTI E ASSEGNAZIONI ALLE AZIENDE SANITARIE A VALERE SUI BILANCI D'ESERCIZIO 2022	12.681.780		
	ASSEGNAZIONE DL 34/20 PER ANNO 2021 QUOTA DGR "Emergenza 118"	DGR/2099/2022	28/11/2022	RIPARTI E ASSEGNAZIONI ALLE AZIENDE SANITARIE A VALERE SUI BILANCI D'ESERCIZIO 2022	1.440.000		
	RECUPERO LISTE DI ATTESA (ART. 1 C. 278 L. 234/21 - TAB. B L. 234/21)	DD/2022/23961	06/12/2022	RIPARTI E ASSEGNAZIONI ALLE AZIENDE SANITARIE A VALERE SUI BILANCI D'ESERCIZIO 2022 - IMPEGNI E LIQUIDAZIONE AI SENSI DELLA DGR. N. 2099/2022	3.287.845		
	RECUPERO LISTE DI ATTESA (ART. 1 C. 278 L. 234/21 - TAB. A L. 234/21)	DD/2022/23961	06/12/2022	RIPARTI E ASSEGNAZIONI ALLE AZIENDE SANITARIE A VALERE SUI BILANCI D'ESERCIZIO 2022	1.584.640		
	USCA (ART. 1 C. 295 L. 234/21 - ALLEGATO 7)	DD/2022/25050	21/12/2022	ULTERIORI RIPARTI E ASSEGNAZIONI ALLE AZIENDE SANITARIE A VALERE SUI BILANCI 2022 - DGR. N. 2293/2022	1.574.183		
	ONERI DA RINNOVI CCNL COMPARTO PER TRIENNIO 2019-2021 - ANNUALITÀ 2022	DD/2022/25050	21/12/2022	ULTERIORI RIPARTI E ASSEGNAZIONI ALLE AZIENDE SANITARIE A VALERE SUI BILANCI 2022 - DGR. N. 2293/2022	14.956.879		
	NPIA	DD/25455/2022	30/12/2022	IMPEGNO E LIQUIDAZIONE ALLE AZIENDE USL DEL FINANZIAMENTO CONCESSO CON DGR 1632/22 E DGR 1942/22	404.778		
	COPERTURA COSTI ACQUISTO DPI EFFETTUATI DA STRUTTURE SOCIO-SANITARIE - EMERGENZA COVID	DGR/2022/2099	28/11/2022	RIPARTI E ASSEGNAZIONI ALLE AZIENDE SANITARIE A VALERE SUI BILANCI D'ESERCIZIO 2022	968.366		
	ACQUISTO PARRUCHE PAZIENTI ONCOLOGICI (DGR 2293/2022 - TABELLA A)	DGR/2022/2293	19/12/2022	ULTERIORI RIPARTI ED ASSEGNAZIONI ALLE AZIENDE SANITARIE A VALERE SUI BILANCI D'ESERCIZIO 2022	106.119		
	FUNZIONE METROPOLITANA BOLOGNA	GPGI/2023/35	31/12/2022		1.048.649		
						
						
AA0032	Finanziamento indistinto finalizzato da Regione				80.501.976	77.423.529	
	FRNA FSR	DGR/2022/2028	21/11/2022	FONDO REGIONALE PER LA NON AUTOSUFFICIENZA . PROGRAMMA E RIPARTO RISORSE ANNO 2022	74.690.626	73.102.500	
	PERSONALE IN UTILIZZO TEMPORANEO PRESSO LA DG CURA DELLA PERSONA, SALUTE E WELFARE	DD/2022/24976	20/12/2022	IMPEGNI DI SPESA A FAVORE DELLE AZIENDE SANITARIE DEL SSR E DELL'ARPAE PER IL PERSONALE IN UTILIZZO TEMPORANEO PRESSO LA DIREZIONE GENERALE CURA DELLA PERSONA, SALUTE E WELFARE IN ATTUAZIONE DELLA DGR N. 2223/2022	2.084.009	2.084.009	
	GETTONI DI PRESENZA COMMISSIONE REG.LE DI ESAME PER PATENTE GAS TOSSICI	DD/2022/16292	30/08/2022	QUANTIFICAZIONE ONERE FINANZIARIO GETTONI DI PRESENZA SESSIONE AUTUNNALE 2021 E SESSIONE PRIMAVERILE 2022 COMMISSIONE REG.LE DI ESAME PER PATENTE DI ABILITAZIONE ALL'USO GAS TOSSICI	511	511	
	ESENZIONE PRESTAZIONI DI MONITORAGGIO PER PAZIENTI EX-COVID	DD/2022/23961	06/12/2022	RIPARTI E ASSEGNAZIONI ALLE AZIENDE SANITARIE A VALERE SUI BILANCI D'ESERCIZIO 2022 - DGR. N.2099/2022	607.945	607.945	

CODICE MOD. CE	DETTAGLIO CONTRIBUTI IN C/ESERCIZIO	Atto	Data	Oggetto	Importo assegnato	Importo utilizzato	Codice conto
	NPIA	DD/25455/2022	20/09/2296	IMPEGNO E LIQUIDAZIONE ALLE AZIENDE USL DEL FINANZIAMENTO CONCESSO CON DGR 1632/22 E DGR 1942/22	144.901	144.901	
	GRU - GAAC - PROGETTO DSM-DP	DGR/1772/2022	24/10/2022	LINEE DI PROGRAMMAZIONE E FINANZIAMENTO DELLE AZIENDE DEL SERVIZIO SANITARIO REGIONALE PER L'ANNO 2022. INTEGRAZIONE DELLA DELIBERA DI GIUNTA REGIONALE N. 407/2022.	409.805	161.009	
	RETE REGIONALE DEGLI IRCCS 2022	DGR/2320/2022	27/12/2022	ASSEGNAZIONE E CONCESSIONE DEL FINANZIAMENTO PER L'ANNO 2022 PER LA RETE REGIONALE DEGLI IRCCS. CUP RIPORTATI NEL PROVVEDIMENTO	1.250.000	852.272	
	ARBOVIROSI	DL/2022/1710	17/10/2022	ASSEGNAZIONE E CONCESSIONE DI FINANZIAMENTI ALLE AZIENDE USL PER L'APPLICAZIONE DA PARTE DEGLI ENTI, DELLE AZIENDE DI SERVIZI ALLA PERSONA (ASP) DELLA REGIONE EMILIA-ROMAGNA E DELL'AZIENDA OSPEDALIERO-UNIVERSITARIA DI FERRARA DEL PIANO REGIONALE PER LA SORVEGLIANZA E IL CONTROLLO DELLE ARBOVIROSI - ANNO 2022	179.130	179.130	
	ASSEGNAZIONI PER CONCORSO EQUILIBRIO ECONOMICO FINANZIARIO AUSL (PANFLU)	DL/2023/585	31/12/2022	ASSEGNAZIONE DI RISORSE A FAVORE DELLE AZIENDE SANITARIE A VALERE SUI BILANCI D'ESERCIZIO 2022 - INTEGRAZIONE DELLA DELIBERA DI GIUNTA REGIONALE N. 85/2023	50.000	50.000	
	PO 327: PROGETTO SCREENING ONCOLOGICI REGIONALI	DGR 839	30/05/2022	FINANZIAMENTI PER LA REALIZZAZIONE DI PROGRAMMI A SOSTEGNO DEL PIANO REGIONALE DELLA PREVENZIONE	5.000	2.309	
	PO 797: PROGETTO CAMPAGNA PREVENZIONE CARDIOVASCOLARE RER	DGR 1410	29/08/2022	PROGETTO DI PREVENZIONE CARDIOVASCOLARE TIENI IN FORMA IL TUO CUORE E PER STRATEGIA VACCINALE CONTRO IL VAILO DELLE SCIMMIE	45.275	40.075	
	PO 736: PROG. ATTUAZIONE L.R19/18 SUPPORTO PRP	DGR 1504	12/09/2022	ASSEGNAZIONE FINANZIAMENTI PER LA PROMOZIONE DELLA SALUTE, DEL BENESSERE DELLA PERSONA E DELLA COMUNITA	397.755	-	
	PO 692: PROG. GESTIONE CORSI EMER. TERRITORIALE SAN.	DD 18050	26/09/2022	REALIZZAZIONE CORSI IDONEITA' ESERCIZIO ATTIVITA' EMERGENZA SANITARIA TERRITORIALE	7.500	5.819	
	PO 839: PROG. TUTORAGGIO FORMAZIONE APPLICATIVO CURE SERDP	DD 20429	25/10/2022	FINANZIAMENTI PROGETTI AREA SALUTE MENTALE- DIPENDENZE PATOLOGICHE ATTUAZIONE DGR N.1506/2022	5.000	-	
	PO 840: PROG. SUPPORTO AVVIO CARTELLA CURE DIPENDENZE	DD 20429	25/10/2022	FINANZIAMENTI PROGETTI AREA SALUTE MENTALE- DIPENDENZE PATOLOGICHE ATTUAZIONE DGR N.1506/2022	11.400	-	
	PO 608: PROGETTO FORMATIVO ICD10 NPIA	DD 20429	25/10/2022	FINANZIAMENTI PROGETTI AREA SALUTE MENTALE- DIPENDENZE PATOLOGICHE ATTUAZIONE DGR N.1506/2022	25.000	14.050	
	PO 640: PROGETTO MONITORAGGIO VALUTAZ. PRIA	DD 20429	25/10/2022	FINANZIAMENTI PROGETTI AREA SALUTE MENTALE- DIPENDENZE PATOLOGICHE ATTUAZIONE DGR N.1506/2022	20.000	20.000	
	PO 579: PROG. DIFFUSIONE COMPETENZE AUSILI INFORM.	DD 20429	25/10/2022	FINANZIAMENTI PROGETTI AREA SALUTE MENTALE- DIPENDENZE PATOLOGICHE ATTUAZIONE DGR N.1506/2022	30.000	22.680	
	PO 316: PROGETTO RETE ADHD	DD 20429	25/10/2022	FINANZIAMENTI PROGETTI AREA SALUTE MENTALE- DIPENDENZE PATOLOGICHE ATTUAZIONE DGR N.1506/2022	30.000	30.000	
	PO 801: PROG. DIAGNOSI E PRESA CARICO TERAP. GIOVANE ADULTO ADHD	DD 20429	25/10/2022	FINANZIAMENTI PROGETTI AREA SALUTE MENTALE- DIPENDENZE PATOLOGICHE ATTUAZIONE DGR N.1506/2022	10.000	1.408	
	PO 580: PROGETTO TEATRO E SALUTE MENTALE	DD 20429	25/10/2022	FINANZIAMENTI PROGETTI AREA SALUTE MENTALE- DIPENDENZE PATOLOGICHE ATTUAZIONE DGR N.1506/2022	10.000	10.000	

CODICE MOD. CE	DETTAGLIO CONTRIBUTI IN C/ESERCIZIO	Atto	Data	Oggetto	Importo assegnato	Importo utilizzato	Codice conto
	PO 799: PROG. COMUNICAZ. CONSULTA SALUTE MENTALE E ASS. FAM. UTENTI	DD 20429	25/10/2022	FINANZIAMENTI PROGETTI AREA SALUTE MENTALE-DIPENDENZE PATOLOGICHE ATTUAZIONE DGR N.1506/2022	17.000	10.200	
	PO 506: PERCORSO TERAPEUTICO ASS.LE PUBBL. E PRIV.	DD 20429	25/10/2022	FINANZIAMENTI PROGETTI AREA SALUTE MENTALE-DIPENDENZE PATOLOGICHE ATTUAZIONE DGR N.1506/2022	10.000	-	
	PO 717: PROG. PERCORSI ACCOGLIENZA GIOVANI AL PS	DD 20429	25/10/2022	FINANZIAMENTI PROGETTI AREA SALUTE MENTALE-DIPENDENZE PATOLOGICHE ATTUAZIONE DGR N.1506/2022	40.000	37.863	
	PO 764: PROG. CO-HOUSING PER IL REINSERIMENTO SOCIALE	DD 20429	25/10/2022	FINANZIAMENTI PROGETTI AREA SALUTE MENTALE-DIPENDENZE PATOLOGICHE ATTUAZIONE DGR N.1506/2022	20.000	-	
	PO 803: PROG. EVENTI FORM. DISSEMINAZIONE LINEE IND. PSICOLOGIA	DD 20429	25/10/2022	FINANZIAMENTI PROGETTI AREA SALUTE MENTALE-DIPENDENZE PATOLOGICHE ATTUAZIONE DGR N.1506/2022	15.000	-	
	PO 787: PROG. LE CASE DELLA SALUTE GESTIONE EMERGENZE EPIDEMICHE	DD 24738	19/12/2022	FINANZIAMENTO IMPLEMENTAZIONE BEST PRACTICES OPERATIVE NELLE CASE DELLA SALUTE	90.000	33.529	
	PO 737: PROG. INTER.SOCIOSAN. PREV.DIP. DGR1571/19	DGR 2164	12/12/2022	FINANZIAMENTI PROMOZIONE SALUTE BENESSERE DELLA PERSONA E PREVENZIONE PRIMARIA	199.570	-	
	PO 861: PROGETTO AZIONI SOSTEGNO PRP AREA DIPENDENZE	DGR 2164	12/12/2022	FINANZIAMENTI PROMOZIONE SALUTE BENESSERE DELLA PERSONA E PREVENZIONE PRIMARIA	60.067	-	
	PO 822: PROG. SINDROME DEPRESSIVA POST-PARTUM (RER 2022)	DD 24739	19/12/2022	PREVENZIONE, DIAGNOSI, CURA SINDROME DEPRESSIVA IN GRAVIDANZA E POST-PARTUM	36.482	13.319	
AA0033	Funzioni				71.612.326	-	
AA0034	Funzioni - Pronto soccorso	DGR/2022/2099	28/11/2022	PIANO DI MIGLIORAMENTO ACCESSO AL PS	1.000.000		
AA0035	Funzioni - Altro				70.612.326	-	
AA0035	Per il supporto ai progetti in tema Aids/HIV	DGR 1244	25/07/2022	FUNZIONI SOVRA-AZIENDALI E SPECIFICITA' AZIENDALI	525.420		
	PROGRAMMA AUTISMO 0-6 ANNI	DGR/2022/1191	18/07/2022	PIANO ATTUATIVO SALUTE MENTALE E SUPERAMENTO EX OO.PP. RIPARTO E ASSEGNAZIONE DEL FONDO ALLE AZIENDE SANITARIE PER L'ANNO 2022	396.829		
	PIANO ATTUATIVO SALUTE MENTALE 2022	DGR/2022/1191	18/07/2022	PIANO ATTUATIVO SALUTE MENTALE E SUPERAMENTO EX OO.PP. RIPARTO E ASSEGNAZIONE DEL FONDO ALLE AZIENDE SANITARIE PER L'ANNO 2022	6.786.933		
	ASSEGNAZIONE PER FUNZIONI SOVRA-AZIENDALI E SPECIFICITA' AZIENDALI	DGR/2022/1244	25/07/2022	FINANZIAMENTO DEL SERVIZIO SANITARIO REGIONALE ANNO 2022 - ASSEGNAZIONE A FAVORE DELLE AZIENDE SANITARIE DEL SSR PER FUNZIONI SOVRA-AZIENDALI E SPECIFICITA' AZIENDALI	6.238.486		
	FUNZIONE EMERGENZA 118	DGR/2022/1775	24/10/2022	FONDO SANITARIO REGIONALE 2022: RIPARTO A FAVORE DELLE AZIENDE SANITARIE PER IL FINANZIAMENTO DELLA FUNZIONE "EMERGENZA 118"	30.345.614		
	FUNZIONE DONATIVA TRAPIANTOLOGICA REGIONALE	DGR/2022/2095	28/11/2022	PROGRAMMA DEGLI INTERVENTI PER IL POTENZIAMENTO, LA RAZIONALIZZAZIONE ED IL COORDINAMENTO DELLE ATTIVITA' DI PRELIEVO E TRAPIANTO DI ORGANI E TESSUTI - ASSEGNAZIONE DEI FINANZIAMENTI PER LA REALIZZAZIONE DEI PROGETTI - ANNO 2022	1.240.000		
	PROGETTO SANGUE ED EMODERIVATI	DGR/2022/2099	28/11/2022	RIPARTI E ASSEGNAZIONI ALLE AZIENDE SANITARIE A VALERE SUI BILANCI D'ESERCIZIO 2022	10.350.000		
	FATTORI DELLA COAGULAZIONE DEL SANGUE	DGR/2022/2099	28/11/2022	RIPARTI E ASSEGNAZIONI ALLE AZIENDE SANITARIE A VALERE SUI BILANCI D'ESERCIZIO 2022	10.441.614		
	RIMBORSI PER COSTI DI TRASPORTO DI ORGANI, CELLULE E TESSUTI DESTINATI AL TRAPIANTO (DGR 2293/2022 - TABELLA A)	DGR/2022/2293	19/12/2022	ULTERIORI RIPARTI ED ASSEGNAZIONI ALLE AZIENDE SANITARIE A VALERE SUI BILANCI D'ESERCIZIO 2022	667.643		
	RIMBORSI COSTI PROGETTO "DONAZIONE DI ORGANI DA DONATORE A CUORE NON	DGR/2022/2293	19/12/2022	ULTERIORI RIPARTI ED ASSEGNAZIONI ALLE AZIENDE SANITARIE A	48.000		

CODICE MOD. CE	DETTAGLIO CONTRIBUTI IN C/ESERCIZIO	Atto	Data	Oggetto	Importo assegnato	Importo utilizzato	Codice conto
	BATTENTE (DCD)" (DGR 2293/2022 - TABELLA A)			VALERE SUI BILANCI D'ESERCIZIO 2023			
	ALTRE ASSEGNAZIONI (DGR 2293/2022 - TABELLA A)	DGR/2022/2293	19/12/2022	ULTERIORI RIPARTI ED ASSEGNAZIONI ALLE AZIENDE SANITARIE A VALERE SUI BILANCI D'ESERCIZIO 2024	270.000		
	DIPLOMI UNIVERSITARI 2022	DGR/2306/2022	27/12/2022	FINANZIAMENTO DEL SERVIZIO SANITARIO REGIONALE ANNO 2022 - ASSEGNAZIONI A FAVORE DI AZIENDE ED ENTI DEL SSR PER I CORSI UNIVERSITARI DELLE PROFESSIONI SANITARIE E LA VALORIZZAZIONE DELLA FUNZIONE DI TUTORAGGIO.	1.804.432		
	ATSM/ROP	DL/2022/2382	27/12/2022	RIPARTO ALLE AZIENDE USL REGIONALI DEL FINANZIAMENTO DELLA SANITA' PENITENZIARIA, DELLE ARTICOLAZIONI TUTELA SALUTE MENTALE NEGLI ISTITUTI PENITENZIARI, SPESA CORRENTE SUPERAMENTO OPG E PRESIDII TOSSICODIPENDENZE. ASSEGNAZIONE E CONCESSIONE DEL FINANZIAMENTO PER ANNO 2022.	60.057		
	DGR 2382/2022 - RIPARTO ALLE AZIENDE USL REGIONALI DEL FINANZIAMENTO DELLA SANIT PENITENZIARIA - ANNO 2022	DL/2022/2382	27/12/2022		1.437.298		
						
AA0036	Quota finalizzata per il Piano aziendale di cui all'art. 1, comma 528, L. 208/2015						
AA0040	da Regione o Prov. Aut. per quota F.S. regionale vincolato				44.866.143	42.515.107	
	PO 505: PROG.ATTIVITA MEDICA CASA CIRCONDARIALE BO	DGR 2382	27/12/2022	FINANZIAMENTO DEI PRESIDII TOSSICODIPENDENZE IN CARCERE 2022	59.351	59.351	
	REMUNERAZIONE AGGIUNTIVA FARMACIE	DD/2022/22523	16/11/2022	ASSEGNAZIONI E RIPARTI ALLE AZIENDE SANITARIE REGIONALI DEL FONDO UNICO PER L'ACQUISTO DI FARMACI INNOVATIVI E DELLA REMUNERAZIONE AGGIUNTIVA FARMACIE PER IL RIMBORSO DEI FARMACI EROGATI IN REGIME DI SSN - ANNO 2022. IMPEGNI DI SPESA E LIQUIDAZIONE AI SENSI DELLA DELIBERA DI GIUNTA REGIONALE N. 1890/2022	2.158.638	2.158.638	
	FARMACI INNOVATIVI	DD/2022/22523	16/11/2022	ASSEGNAZIONI E RIPARTI ALLE AZIENDE SANITARIE REGIONALI DEL FONDO UNICO PER L'ACQUISTO DI FARMACI INNOVATIVI E DELLA REMUNERAZIONE AGGIUNTIVA FARMACIE PER IL RIMBORSO DEI FARMACI EROGATI IN REGIME DI SSN - ANNO 2022. IMPEGNI DI SPESA E LIQUIDAZIONE AI SENSI DELLA DELIBERA DI GIUNTA REGIONALE N. 1890/2022	7.998.634	7.998.634	
	FARMACI INNOVATIVI DIFFERENZIALE RILEVAZIONE A 11 MESI E ACCONTO DGR N. 2099/22	DD/2022/25050	21/12/2022	ULTERIORI RIPARTI E ASSEGNAZIONI ALLE AZIENDE SANITARIE A VALERE SUI BILANCI D'ESERCIZIO 2022 - IMPEGNI E LIQUIDAZIONE AI SENSI DELLA DGR. N. 2293/2022-	1.770.720	1.770.720	
	RISORSE DIRETTE A RICONOSCERE LE PARTICOLARI CONDIZIONI DI LAVORO SVOLTO DAL PERSONALE DEL COMPARTO ASSEGNATO AI SERVIZI DI PRONTO SOCCORSO	DGR/2023/262	31/12/2022	APPROVAZIONE, A SEGUITO DI CONFRONTO REGIONALE, DEL PIANO DI RIPARTO TRA LE AZIENDE E GLI ENTI DEL SERVIZIO SANITARIO REGIONALE DELLE RISORSE DI CUI ALL'ART. 1, COMMA 293, DELLA LEGGE N. 234/2021, DIRETTE A RICONOSCERE LE PARTICOLARI CONDIZIONI DI LAVORO SVOLTO DAL PERSONALE DEL COMPARTO ASSEGNATO AI SERVIZI DI PRONTO SOCCORSO. ASSEGNAZIONE DELLE RELATIVE RISORSE ALLE AZIENDE SANITARIE.	1.130.858	-	
	CONTRIBUTO PER I MAGGIORI COSTI LEGATI ALL'AUMENTO DEI PREZZI DELLE FONTI ENERGETICHE E AGLI EFFETTI DELLA PANDEMIA (INTESA 282/CSR) - GPG/2023/35	DGR/2023/85	31/12/2022	FINANZIAMENTO DEL SERVIZIO SANITARIO REGIONALE ANNO 2022 - RIPARTI E ASSEGNAZIONI ALLE AZIENDE SANITARIE A VALERE SUI BILANCI D'ESERCIZIO 2022	16.983.558	16.983.558	

CODICE MOD. CE	DETTAGLIO CONTRIBUTI IN C/ESERCIZIO	Atto	Data	Oggetto	Importo assegnato	Importo utilizzato	Codice conto
	POTENZIAMENTO ASSISTENZA TERRITORIALE PNRR (DM N. 77/2022) - GPG/2023/35	DGR/2023/85	31/12/2022	FINANZIAMENTO DEL SERVIZIO SANITARIO REGIONALE ANNO 2022 - RIPARTI E ASSEGNAZIONI ALLE AZIENDE SANITARIE A VALERE SUI BILANCI D'ESERCIZIO 2022	1.351.428	1.351.428	
	CONTRIBUTO PER AUSL PER I MAGGIORI COSTI SOSTENUTI PER FARMACI A INNOVATIVIT SCADUTA - GPG/2023/35	DGR/2023/85	31/12/2022	FINANZIAMENTO DEL SERVIZIO SANITARIO REGIONALE ANNO 2022 - RIPARTI E ASSEGNAZIONI ALLE AZIENDE SANITARIE A VALERE SUI BILANCI D'ESERCIZIO 2022	2.013.224	2.013.224	
	FARMACI INNOVATIVI - DIFFERENZIALE RILEVAZIONE A 12 MESI E ACCONTO DGR. N. 2099/2022 E DGR N. 2293/2022 - GPG/2023/35	DGR/2023/85	31/12/2022	FINANZIAMENTO DEL SERVIZIO SANITARIO REGIONALE ANNO 2022 - RIPARTI E ASSEGNAZIONI ALLE AZIENDE SANITARIE A VALERE SUI BILANCI D'ESERCIZIO 2022	728.542	728.542	
	CONCORSO ALL'EQUILIBRIO ECONOMICO-FINANZIARIO 2022 (AUSL) - GPG/2023/35	DGR/2023/85	31/12/2022	FINANZIAMENTO DEL SERVIZIO SANITARIO REGIONALE ANNO 2022 - RIPARTI E ASSEGNAZIONI ALLE AZIENDE SANITARIE A VALERE SUI BILANCI D'ESERCIZIO 2022	4.635.065	4.635.065	
	FINANZIAMENTO DELLA SPESA CORRENTE DEL SUPERAMENTO DEGLI OSPEDALI PSICHIATRICI GIUDIZIARI (OPG) - ANNO 2022	DL/2022/2382	27/12/2022	RIPARTO ALLE AZIENDE USL REGIONALI DEL FINANZIAMENTO DELLA SANITA' PENITENZIARIA, DELLE ARTICOLAZIONI TUTELA SALUTE MENTALE NEGLI ISTITUTI PENITENZIARI, SPESA CORRENTE SUPERAMENTO OPG E PRESIDII TOSSICODIPENDENZE. ASSEGNAZIONE E CONCESSIONE DEL FINANZIAMENTO PER ANNO 2022.	1.658.996	438.818	
	DGR 2382/2022 - RIPARTO ALLE AZIENDE USL REGIONALI DEL FONDO NAZIONALE DESTINATO ALLA SANIT PENITENZIARIA ANNO 2022	DL/2022/2382	27/12/2022	RIPARTO ALLE AZIENDE USL REGIONALI DEL FINANZIAMENTO DELLA SANITA' PENITENZIARIA, DELLE ARTICOLAZIONI TUTELA SALUTE MENTALE NEGLI ISTITUTI PENITENZIARI, SPESA CORRENTE SUPERAMENTO OPG E PRESIDII TOSSICODIPENDENZE. ASSEGNAZIONE E CONCESSIONE DEL FINANZIAMENTO PER ANNO 2022.	2.732.909	2.732.909	
	ASSEGNAZIONE ORDINAMENTO PROFESSIONALE COMPARTO EX ART. 102 COMMA 5 CCNL 2/11/2022 (0,55%)	DL/2023/585	31/12/2022	ASSEGNAZIONE DI RISORSE A FAVORE DELLE AZIENDE SANITARIE A VALERE SUI BILANCI D'ESERCIZIO 2022 - INTEGRAZIONE DELLA DELIBERA DI GIUNTA REGIONALE N. 85/2023	1.367.122	1.367.122	
	ASSEGNAZIONI LEGGE GELLI ANNUALITA' 2022 (MONTANTE 2019-2022)	DL/2023/585	31/12/2022	ASSEGNAZIONE DI RISORSE A FAVORE DELLE AZIENDE SANITARIE A VALERE SUI BILANCI D'ESERCIZIO 2022 - INTEGRAZIONE DELLA DELIBERA DI GIUNTA REGIONALE N. 85/2023	277.096	277.096	
AA0050	EXTRA FONDO				46.496.581	13.375.828	
AA0060	da Regione o Prov. Aut. Extra - fondo				21.669.827	-	
AA0070	Contributi da Regione o Prov. Aut. (extra fondo) vincolati						
AA0080	Contributi da Regione o Prov. Aut. (extra fondo) - Risorse aggiuntive da bilancio regionale a titolo di copertura LEA				1.612.126		
	DGR 1816/2022 - ASSEGNAZIONI E RIPARTI ALLE AZIENDE SANITARIE REGIONALI PER L'ANNO 2022 IN ATTUAZIONE DELLA DELIBERA DI GIUNTA REGIONALE N. 2076/2018	DL/2022/1816	02/11/2022	ASSEGNAZIONI E RIPARTI ALLE AZIENDE SANITARIE REGIONALI PER L'ANNO 2022 IN ATTUAZIONE DELLA DELIBERA DI GIUNTA REGIONALE N. 2076/2018	1.612.126		
AA0090	Contributi da Regione o Prov. Aut. (extra fondo) - Risorse aggiuntive da bilancio regionale a titolo di copertura extra LEA				19.496.100		
	ALOPECIA AREATA GRAVE	DD/2022/23675	30/11/2022	ATTUAZIONE DELLA DELIBERAZIONE DELLA GIUNTA REGIONALE N. 1815 DEL 02/11/2022 INERENTE ALL'EROGAZIONE DEL CONTRIBUTO AI PAZIENTI AFFETTI DA ALOPECIA AREATA GRAVE - APPROVAZIONE DELL'ALLEGATO A MODALITA' OPERATIVE PER L'EROGAZIONE DEL CONTRIBUTO ECONOMICO AI PAZIENTI AFFETTI DA ALOPECIA AREATA GRAVE	220.000		

CODICE MOD. CE	DETTAGLIO CONTRIBUTI IN C/ESERCIZIO	Atto	Data	Oggetto	Importo assegnato	Importo utilizzato	Codice conto
				PER L'ACQUISTO DI UNA PARRUCCA* ED ASSUNZIONE IMPEGNO DI SPESA A FAVORE DELL'AUSL DI BOLOGNA			
	FNA	DD/2022/24173	07/12/2022	FONDO REGIONALE PER LA NON AUTOSUFFICIENZA ANNO 2022: ASSEGNAZIONE, IMPEGNO E LIQUIDAZIONE DI FONDI REGIONALI ALLE AZIENDE USL IN ATTUAZIONE DELLA DGR 2028/2022	17.821.364		
	MANOVRA TICKET PRIMA VISITA FAMIGLIE NUMEROSE	DL/2022/1816	02/11/2022	ASSEGNAZIONI E RIPARTI ALLE AZIENDE SANITARIE REGIONALI PER L'ANNO 2022 IN ATTUAZIONE DELLA DELIBERA DI GIUNTA REGIONALE N. 2076/2018	1.435.037		
	SOGGETTI SENZA DIMORA	DL/2022/2362	27/12/2022	RIPARTIZIONE, ASSEGNAZIONE E IMPEGNO DELLA QUOTA PER L'ISCRIZIONE DEI SOGGETTI SENZA DIMORA NELLE LISTE DEGLI ASSISTITI DELLE AZIENDE USL AI SENSI DELLA LEGGE REGIONALE N. 10 DEL 29 LUGLIO 2021.	19.699		
AA0100	A.1.B.1.4) Contributi da Regione o Prov. Aut. (extra fondo) - Altro				561.601		
	ISCRIZIONE VOLONTARIA AL SERVIZIO SANITARIO REGIONALE	DD/2022/25506	30/12/2022	ISCRIZIONE VOLONTARIA AL SERVIZIO SANITARIO REGIONALE - REGOLAZIONE CONTABILE ESERCIZIO 2022 AI SENSI DELLA DGR N. 1687/2020	556.601		
	FARMACIE RURALI	DD 18880/2022	07/10/2022	- APPROVAZIONE GRADUATORIA REGIONALE PER LA CONCESSIONE ALLE FARMACIE RURALI DEI CONTRIBUTI DI CUI ALL'ART. 21, COMMA 2, DELLA L.R. 2/2016, ANNO 2022. ATTUAZIONE D.G.R. N. 494/2019)	5.000		
AA0110	Contributi da Aziende sanitarie pubbliche della Regione o Prov. Aut. (extra fondo)				1.131.942	253.972	
AA0120	Contributi da Aziende sanitarie pubbliche della Regione o Prov. Aut. (extra fondo) vincolati				1.131.942	253.972	
	PO 674: PROG. MED.I.O.RER MEDICINA INTEGR.ONCOLOG.			Programma sperimentale regionale integrazione Medicine non convenzionali nel SSR Emilia Romagna 2014-2016	11.307	-	
	PO 708: PROG. ICARE INTEGR.COMMUNITY FOR ASYLUM			Realizzazione percorsi integrati, in ambito nazionale, per il miglioramento dell'accesso alle cure per RTPI con particolare attenzione alle donne e ai MNSA	61.860	54.375	
	PO 808: PROG. NDA-ER2 NETWORK DISTURBI SPETTRO AUTISTICO			NDA-ER 2 (Network riconoscimento precoce degli ASD - Disturbi spettro Autistico - tramite sviluppo rete curante NPIA, pediatria, servizi educativi per la prima infanzia e neonatologia nella RER	29.400	29.400	
	PO 832: PROGETTO PIANO REGIONALE TABAGISMO			Piano regionale tabagismo: percorsi sostegno astinenza ex fumatori	33.000	-	
	PO 790: PROG. LA MEDICINA DI PRECISIONE NELLA MALATTIA DI PARKINSON	Delibera 406	03/11/2021	La medicina di precisione nella malattia di Parkinson e parkinsonismi: protocolli diagnosi clinica, per immagini, liquorale e molecolare al monitoraggio personalizzato territoriale	442.375	-	
	PO 791: PROG. DIAGNOSTIC OF SUNCLEIN RT-QUIC IN PARKINSON DISEASE	Delibera 406	03/11/2021	Extended analysis diagnostic value of the ultrasensitive detection of -sunuclein RT-Quic in accessible fluids and issues of patients with mild cognitive impairment and genetic Parkinson disease	50.000	-	
	PO 800: PROG. ARCHIMEDE ANALISI RISUL.CHIR.MECCANICA RACHIDE DEGENERATIVO	Delibera 406	03/11/2021	Decompression versus instrumented fusion for lumbar degenerative disease. Clinical and biomechanical outcome study	240.000	160.216	
	PO 823: PROG. BOTTOM UP FIN-RER 2020: PROSTATE CANCER	DGR 1479/21	27/09/2021	Valutazione immunistoichimica dell'espressione di TMPRSS2, ERG, recettore androgeno e ACE2 in pazienti con infezione da SARS CoV-2 ed eventuale associazione con il sesso maschile	184.000	3.700	
	PO 838: PROG. VENGO ANCH'IO? SI TU SI OSPEDALE E FAMIGLIE	Nota P.G. 0018944	21/12/2021	progetto Vengo anch'io? Si tu si. l'ospedale verso le famiglie	80.000	6.281	
AA0130	Contributi da Aziende sanitarie pubbliche della Regione o Prov. Aut. (extra fondo) altro						
AA0140	Contributi da Ministero della Salute e da altri soggetti pubblici (extra fondo)				23.694.812	13.121.856	
AA0141	Contributi da Ministero della Salute (extra fondo)				661.961	661.961	

CODICE MOD. CE	DETTAGLIO CONTRIBUTI IN C/ESERCIZIO	Atto	Data	Oggetto	Importo assegnato	Importo utilizzato	Codice conto
	STP ACCONTO 2022	DGR/2022/2385	27/12/2022	FINANZIAMENTO SANITARIO CORRENTE ANNO 2022 APPLICAZIONE DELL'ART. 20, COMMA 2, LETT. A) DEL D.LGS. N. 118/2011 E SS.MM.II	661.961	661.961	
AA0150	Contributi da altri soggetti pubblici (extra fondo) vincolati				19.292.102	12.459.896	
	PO 781: PROG. CELIACHIA FORMAZIONE OPERAT. SETTORE ALIMENTARE	DD 2520	04/02/2022	ASSEGNAZIONE FINANZIAMENTO PER IL PROGETTO DI FORMAZIONE E AGGIORNAMENTO SULLA CELIACHIA	12.619	-	
	PO 782: PROG. CELIACHIA ALIMENTI SENZA GLUTINE RIST. COLLETTIVA	DD 2526	04/02/2022	ASSEGNAZIONE FINANZIAMENTO FINALIZZATO ALLA SOMMINISTRAZIONE DI ALIMENTI SENZA GLUTINE NELLA RISTORAZIONE COLLETTIVA PER SOGGETTI CELIACI	6.476	0	
	PO 831: PROGETTO LABORATORIO RISTORAZIONE SOSTENIBILE	DGR 741	09/05/2022	ATTIVAZIONE LABORATORIO RISTORAZIONE SOSTENIBILE NEL SERVIZIO DI RISTORAZIONE COLLETTIVA	25.000	-	
	PO 423: SISTEMA QUALITA SERVIZI TRASFUSIONALI	DD 13402	13/07/2022	LIQUIDAZIONE CENTRO REGIONALE SANGUE FINANZIAMENTI DGR 1518/2009 E 1519/2009	28.395	9.427	
	PO 424: RINTRACCIABILITA SANGUE INCIDENTI GRAVI	DD 13402	13/07/2022	LIQUIDAZIONE CENTRO REGIONALE SANGUE FINANZIAMENTI DGR 1518/2009 E 1519/2009	21.363	10.606	
	PO 833: POTENZIAMENTO RETE CONSULTORI SUPP.PSIC. ADOLESCENTI 14-19 ANNI	DGR 1377	01/08/2022	DECRETO 30/11/21 MINISTERO SALUTE FONDO PROMOZIONE BENESSERE PERSONA ACCESSO SERVIZI PSICOLOGICI	111.338	-	
	PO 847: PROG. FONDO ALZHEIMER - AREA 3 INTERVENTI TELEMEDICINA	DGR 1774	24/10/2022	PROGRAMMA NAZIONALE FONDO ALZHEIMER E DEMENZE 2021-2023	23.473	-	
	PO 848: PROG. FONDO ALZHEIMER - AREA 1 DIAGNOSI PRECOCE DNC	DGR 1774	24/10/2022	PROGRAMMA NAZIONALE FONDO ALZHEIMER E DEMENZE 2021-2023	23.473	-	
	PO 451: FARMACOVIGILANZA AT.SVILUPPO CENTRO REG.LE	DGR 2168	14/11/2022	PROGRAMMA DI FARMACOVIGILANZA ATTIVA - FONDI AIFA 2015-2016-2017 CENTRO REGIONALE DI FARMACOVIGILANZA	300.000	-	
	PO 660: PROG. ANTIBIOTICO RESISTENZA VETERINARIA	DGR 2167	14/11/2022	PROGRAMMA FARMACOVIGILANZA PER UN USO APPROPRIATO DEI FARMACI	30.000	-	
	PO 860: PROG. INTERV. SU MUTILAZIONI GENITALI FEMM.LI IN CONSULTORI	DGR 2165	21/11/2022	INTERVENTI IN TEMA DI MUTILAZIONI GENITALI FEMMINILI (MGF) NELL'AMBITO DELLE STRUTTURE CONSULTORIALI	27.059	-	
	PO 851: PROG. LINEE INTERVENTO CONTRASTO DNA NELLA RER	DGR 2116	05/12/2022	LINEE DI INTERVENTO PER IL CONTRASTO DEI DISTURBI DELLA NUTRIZIONE E DELL'ALIMENTAZIONE (DNA) IN REGIONE EMILIA-ROMAGNA	257.499	-	
	PO 863: PROGETTO STUDIO E CURA FIBROMIALGIA	DGR 2312	27/12/2022	STUDIO, DIAGNOSI E CURA DELLA FIBROMIALGIA (ART.1 COMMA 972 DELLA L.30 DICEMBRE 2021, N.234 - DM 8 LUGLIO 2022)	76.342	-	
	POTENZIAMENTO DEI TEST DI NEXT-GENERATION SEQUENCING DI PROFILAZIONE GENOMICA DEI TUMORI	DD 25528	30/12/2022	DD 25528/2022 - DGR N. 2087 DEL 28/11/2022 INERENTE IL FONDO NAZIONALE PER IL POTENZIAMENTO DEI TEST DI NEXT-GENERATION SEQUENCING DI PROFILAZIONE GENOMICA DEI TUMORI	84.577	84.577	
	PO 729: PROG. DA SCUOLA AL LAVORO: ED. SICUREZZA IST.PROF.LI	DGR 2161	12/12/2022	ATTUAZIONE DGR 1350/2010 POTENZIAMENTO ATTIVITA PREVENZIONE LUOGHI DI LAVORO - ANNO 2022	41.250	-	
	PO 853: PROG. FORMAZIONE SPSAL E UOIA SUPPORTO LEA	DGR 2161	12/12/2022	ATTUAZIONE DGR 1350/2010 POTENZIAMENTO ATTIVITA PREVENZIONE LUOGHI DI LAVORO - ANNO 2022	12.000	-	
	PO 732: PROG. INCREMENTO VIGILANZA ORARI NON CONVENZ.	DGR 2161	12/12/2022	ATTUAZIONE DGR 1350/2010 POTENZIAMENTO ATTIVITA PREVENZIONE LUOGHI DI LAVORO - ANNO 2022	155.475	-	
	PO 731: PREV. INFORTUNI DA ATTREZZATURE AZ. AGRICOLE	DGR 2161	12/12/2022	ATTUAZIONE DGR 1350/2010 POTENZIAMENTO ATTIVITA PREVENZIONE LUOGHI DI LAVORO - ANNO 2022	20.000	2.653	
	PO 658: PROG. RICERCA NEOPLASIE OCCUPAZIONALI	DGR 2161	12/12/2022	ATTUAZIONE DGR 1350/2010 POTENZIAMENTO ATTIVITA PREVENZIONE LUOGHI DI LAVORO - ANNO 2022	20.000	-	
	PO 854: PROG. TUMORI NASO SINUSALI ATTIV. EPIDEMIOL. AMB. MED.LAV.	DGR 2161	12/12/2022	ATTUAZIONE DGR 1350/2010 POTENZIAMENTO ATTIVITA PREVENZIONE LUOGHI DI LAVORO - ANNO 2022	20.000	-	
	PO 855: PROG. PATTO PER IL LAVORO E IL CLIMA DELLA REGIONE	DGR 2161	12/12/2022	ATTUAZIONE DGR 1350/2010 POTENZIAMENTO ATTIVITA PREVENZIONE LUOGHI DI LAVORO - ANNO 2022	60.000	-	

CODICE MOD. CE	DETTAGLIO CONTRIBUTI IN C/ESERCIZIO	Atto	Data	Oggetto	Importo assegnato	Importo utilizzato	Codice conto
	PO 856: PROGETTO SCUOLE CHE PROMUOVONO LA SALUTE	DGR 2161	12/12/2022	ATTUAZIONE DGR 1350/2010 POTENZIAMENTO ATTIVITA PREVENZIONE LUOGHI DI LAVORO - ANNO 2022	20.000	-	
	PO 638: PROG. IMPLEMENTAZ. BANCA DELLE SOLUZIONI	DGR 2161	12/12/2022	ATTUAZIONE DGR 1350/2010 POTENZIAMENTO ATTIVITA PREVENZIONE LUOGHI DI LAVORO - ANNO 2022	20.000	-	
	PO 857: PROG. AMB. MEDICINA LAVORO SU PATOLOGIE ESP. AMIANTO	DGR 2161	12/12/2022	ATTUAZIONE DGR 1350/2010 POTENZIAMENTO ATTIVITA PREVENZIONE LUOGHI DI LAVORO - ANNO 2022	50.000	-	
	PO 858: PROG. PREV. AGGRESSIONI A OP.SANIT. E SUPP. PSICOLOGICO	DGR 2161	12/12/2022	ATTUAZIONE DGR 1350/2010 POTENZIAMENTO ATTIVITA PREVENZIONE LUOGHI DI LAVORO - ANNO 2022	13.000	-	
	PO 688: START-ER2 TUTELA ACCOGLIENZA PROTEZ.INTERN			Progetto Start-ER salute tutela e accoglienza di richiedenti e titolari protezione internazionale in Emilia Romagna	522.718	97.844	
	PO 704: PROG. SPERI STRUM. INFORMATICO GABRIELLA	Nota Prot. 2456	25/01/2019	Sperimentazione rete vigilanza Reach e CLP strumento informatico GABRIELLA per verificare coretta classificazione delle miscele pericolose con metodo convenzionale	25.642	25.642	
	PO 745: PROGETTO NICE-LIFE	Nota Prot. 1581	14/02/2020	Sostegno alle persone fragili "E-care"	46.627	46.627	
	PO 746: PROG.MULTI-LEVEL INTERV.PROM.MENTAL HEALTH	Nota Prot. 847386	31/12/2019	Multi-level interventions to promote mental health in SMES and public workplaces	33.528	-	
	PO 786: PROG. SORVEGLIANZA EPIDEMIOLOGICA TUMORI NASO SINUSALI - RENATUNS	DETERMINA 195	08/06/2021	Sviluppo rete sorveglianza epidemiologica dei tumori naso sinusali attraverso il rafforzamento del registro nazionale (RENATUNS)	5.600	5.600	
	PO 788: PROG. PROGNOSE CANCRO PROSTATA ATTRAVERSO APPROCCIO INTEGRATO	Nora Prot. 43562	29/04/2021	Improving prostate cancer prognosis through an integrated approach -AIRC:IG 2020, Rif. 2481	14.085	4.875	
	PO PIANI DI ZONA DISTRETTO PIANURA EST - AREA NPIA			Piani di Zona Distretto Pianura Est - Area NPIA	26.000	-	
	UFFICIO SUPPORTO CTSS			Contributo per ufficio di supporto Conferenza territoriale socio sanitaria	29.111	29.111	
	SP 098 - SPERIMENTAZIONI ONCOLOGIA DEL SISTEMA NERVOSO C. -				11.500	11.500	
	PERSONALE E DOTAZIONE STRUMENTALE DASS DIREZIONE			Facilitazione percorsi rivolti a studenti con disabilità	6.000	6.000	
	TI.FO UNA TANTUM			DGR 2102/2021 SAN (TI.FO UNA TANTUM - FINANZIAMENTO REGIONALE DGR 2102/2021 SAN)	140.300	140.300	
	PERSONALE IN UTILIZZO TEMPORANEO PRESSO LA DG CURA DELLA PERSONA, SALUTE E WELFARE	DD/2022/24976	20/12/2022	IMPEGNI DI SPESA A FAVORE DELLE AZIENDE SANITARIE DEL SSR E DELL'ARPAE PER IL PERSONALE IN UTILIZZO TEMPORANEO PRESSO LA DIREZIONE GENERALE CURA DELLA PERSONA, SALUTE E WELFARE IN ATTUAZIONE DELLA DGR N. 2223/2022	66.989	66.989	
	SOMMINISTRAZIONE NEI PERIODI AGOSTO 2021-MARZO 2022 DI TEST ANTIGENICI RAPIDI	GPG 230/2023		RISORSE STATALI SOMMINISTRAZIONE NEI PERIODI AGOSTO 2021-MARZO 2022 DI TEST ANTIGENICI RAPIDI PER LA RILEVAZIONE DELL'ANTIGENE SARS-COV-2	405.902	405.902	
	CAREGIVER	DD/2022/16239	29/08/2022	ASSEGNAZIONE E CONCESSIONE DELLE RISORSE DEL FONDO NAZIONALE CAREGIVER - ANNO 2021 IN ATTUAZIONE DELLA DGR 982/2022 - ACCERTAMENTO DI ENTRATA	360.989	-	
	DOPO DI NOI	DD/2022/15125	03/08/2022	ASSEGNAZIONE E CONCESSIONE DELLE RISORSE DEL FONDO PER L'ASSISTENZA ALLE PERSONE CON DISABILIT GRAVE PRIVE DEL SOSTEGNO FAMILIARE L. N. 112/2016 (DOPO DI NOI) - ANNO 2021 DGR 1080/22	1.185.416	1.185.416	
	FNA 2022 DPCM 3 OTTOBRE 2022	DL/2022/2381	27/12/2022	FONDO NAZIONALE PER LE NON AUTOSUFFICIENZE - FNA 2022 DPCM 3 OTTOBRE 2022: ASSEGNAZIONE, IMPEGNO E ACCERTAMENTO ENTRATA	12.906.172	8.450.878	
	EMERGENZA UCRAINA 2^ TRANCHE	DD/25050/2022	21/12/2022	ULTERIORI RIPARTI E ASSEGNAZIONI ALLE AZIENDE SANITARIE A VALERE SUI BILANCI D'ESERCIZIO 2022 - IMPEGNI E LIQUIDAZIONE AI SENSI DELLA DGR. N. 2293/2022-	925.352	925.352	
	EMERGENZA UCRAINA 1^ TRANCHE	DD/23961/2022	06/12/2022	RIPARTI E ASSEGNAZIONI ALLE AZIENDE SANITARIE A VALERE SUI BILANCI D'ESERCIZIO 2022 - IMPEGNI	939.598	939.598	

CODICE MOD. CE	DETTAGLIO CONTRIBUTI IN C/ESERCIZIO	Atto	Data	Oggetto	Importo assegnato	Importo utilizzato	Codice conto
				E LIQUIDAZIONE AI SENSI DELLA DGR. N. 2099/2022			
	PO 443: PROGETTO MOBILITY MANAGEMENT			progetto Bike to work	170.235	-	
	Progetto ostetrica a domicilio / Comune di S.Lazzaro			Progetto ostetrica a domicilio / Comune di S.Lazzaro	6.000	6.000	
	Progetto natalità / Comune di Casalecchio			Progetto natalità / Comune di Casalecchio	5.000	5.000	
AA0160	Contributi da altri soggetti pubblici (extra fondo) L.210/92				2.078.864		
	INDENNIZZI EX L. 210/92	DD/2022/24861	20/12/2022	IMPEGNO DI SPESA E LIQUIDAZIONE ALLE AZIENDE USL FONDI PER INDENNIZZI EX LEGGE N. 210/1992 IN ATTUAZIONE DELLA DELIBERA DI GIUNTA REGIONALE N. 2222/2022	896.377		
	INDENNIZZI EX L. 210/92	DL/2022/1661	10/10/2022	ASSEGNAZIONE FONDI ALLE AZIENDE USL PER INDENNIZZI EX LEGGE N. 210/1992 - 1 SEMESTRE 2022	1.182.487		
AA0170	Contributi da altri soggetti pubblici (extra fondo) altro				1.661.885	-	
	Interventi per contrastare e contenere la crisi sanitaria causata dal COVID-19	DET. 15190/2023		POR FESR Contributi 2014-2020 AZIONE 1.6.1 - Liquidazione della somma per "Interventi per contrastare e contenere la crisi sanitaria causata dal COVID-19"	1.400.000		
	COVID-19 RIMBORSI PROTEZIONE CIVILE	DD/2022/23105	23/11/2022	COVID-19 DECRETO DEL PRESIDENTE N. 158/2020 RECANTE "APPROVAZIONE PROCEDURA DI RENDICONTAZIONE E RIMBORSO DELLE SPESE SOSTENUTE. EMERGENZA COVID-19. OCDPC N. 630/2020. ASSISTENZA ALLA POPOLAZIONE ED ALTRE ATTIVITA' DI PROTEZIONE CIVILE" COME MODIFICATO DAL DECRETO DEL PRESIDENTE N. 215/2020 - LIQUIDAZIONE 4 TRANCHE SPESE AL 31/03/2022	67.012		
	COVID-19 RIMBORSI PROTEZIONE CIVILE	DD/2417172022	07/12/2022	COVID-19 DECRETO DEL PRESIDENTE N. 158/2020 RECANTE "APPROVAZIONE PROCEDURA DI RENDICONTAZIONE E RIMBORSO DELLE SPESE SOSTENUTE. EMERGENZA COVID-19. OCDPC N. 630/2020. ASSISTENZA ALLA POPOLAZIONE ED ALTRE ATTIVITA' DI PROTEZIONE CIVILE" COME MODIFICATO DAL DECRETO DEL PRESIDENTE N. 215/2020 - LIQUIDAZIONE 5 TRANCHE SPESE AL 31/03/2022	8.800		
	COVID-19 RIMBORSI PROTEZIONE CIVILE	DD 15317_2022_2	05/08/2022	COVID-19 DECRETO DEL PRESIDENTE N. 158/2020 RECANTE "APPROVAZIONE PROCEDURA DI RENDICONTAZIONE E RIMBORSO DELLE SPESE SOSTENUTE. EMERGENZA COVID-19. OCDPC N. 630/2020. ASSISTENZA ALLA POPOLAZIONE ED ALTRE ATTIVITA' DI PROTEZIONE CIVILE" COME MODIFICATO DAL DECRETO DEL PRESIDENTE N. 215/2020 - LIQUIDAZIONE 3 TRANCHE SPESE DAL 01/11/2020 AL 31/03/2022 - E RETTIFICA DETERMINAZIONE 13072/2022.	186.074		
AA0171	Contributi da altri soggetti pubblici (extra fondo) - in attuazione dell'art.79, comma 1 sexies lettera c), del D.L. 112/2008, convertito con legge 133/2008 e della legge 23 dicembre 2009, n. 191						
AA0180	Contributi c/esercizio per ricerca				9.793.005	573.744	
AA0190	Contributi da Ministero della Salute per ricerca corrente	Com. n. 2022013599	29/11/2022	Ricerca corrente	3.154.412		
AA0200	Contributi da Ministero della Salute per ricerca finalizzata	L. 27 12 2017 art.1 c. 425		Piramide della ricerca L. 27 12 2017 art.1 c. 425	2.492.156	-	
AA0210	Contributi da Regione ed altri soggetti pubblici per ricerca				3.730.202	300.780	
	PO 817: PROG. ARTIPRO ARTIFICIAL INTELLIGENCE IN DEPRESSION			ArtiPro Artificial intelligence for personalised medicine in depression - analysis and harmonization of clinical research (ArtiPro)	250.000	10.157	
	PO 818: PROGETTO BRAVA			Behaviours in REM sleep: personalised Automatic 3D Video Analysis as novel tool to detect alpha-synucleinopathies BRAVA	250.000	-	
	PO 824: PROG. FASC.5S13 AUTISMO 2020 QUALITY OF LIFE 7-21	Delibera 436	01/12/2022	Progetto Autismo 2020 Quality of life 7-21 anni Fasc 5S13 - fondi 2020-2022	930.875	148.343	

CODICE MOD. CE	DETTAGLIO CONTRIBUTI IN C/ESERCIZIO	Atto	Data	Oggetto	Importo assegnato	Importo utilizzato	Codice conto
	PO 825: PROG. FASC.6S02 AUTISMO 2020 QUALITY OF LIFE 7-21	Delibera 436	01/12/2022	Progetto Autismo 2020 Quality of life 7-21 anni Fasc 6S02 - fondi 2020-2022 risorse aggiuntive	624.905	75.975	
	PO 826: PROG. EFFETTI EMERGENZA PANDEMICA COVID-19 SU MINORI	DETE 13934/22	19/07/2022	LINEA PROGETTUALE N. 2 PROGRAMMA CCM 2021 EFFETTI EMERGENZA PANDEMICA COVID-19 SUI MINORI	65.000	6.951	
	PO 830: PROG. INTERV. RECUPERO RITARDI PER COVID19 PROGR. SCREENING ONCOLOGICI	DETE 10727/2022	06/06/2022	PROMOZIONE STILI DI VITA E DI INTERVENTI DI RECUPERO DEI RITARDI NEI PROGRAMMI DI SCREENING ONCOLOGICI	100.000	38.373	
	PO 841: PROGETTO RETE RIN2022			Piano esecutivo fondo attivita reti - Rete RIN - Capofila Ist. Sc. Neurologiche BO - IRCCS -Pub - Procedura nota DGRIC n. 1401 del 13/04/2022 Fondo attivita reti EF 2022	663.724	-	
	PO 842: PROG. TRIGGER GA 101057739			HORIZON-HLTH-2021-ENVHLTH-02-03 - Health impacts of climate change costs and benefits of action and inaction - Solutions for multiGatinG climate induced hEalth tReaths	338.533	-	
	PO 843: PROGETTO RETE IDEA - RCR 2022-23682289			RCR 2022-23682289 Rete IDEA - Improving diagnosis for rare diseases: implementation of a telehealth and combined omics based diagnostic workflow dedicated to pediatric patients	57.500	-	
	PO 844: PROG. RIN 2022 ADVANCED TELENEUROREHABILITATION - RCR 2022-23682290			New advanced methods of TELENEUROREHABILITATION of cognitive and sensorimotor impairment RCR-2022-23682290	99.000	20.980	
	PO 845: PROG. RIN 2022 GENETIC MARKERS - RCR 2022-23682291			Genetic and biological markers in neurodegenerative diseases: focus on cognitive decline and inflammation -RCR-2022-23682291	185.875	-	
	PO 846: PROG. RIN 2022 NETWORK (SPIN) RCR 2022-23682285			From Stratification to Personalized Imaging in Neurology/Neuroscience: growing the synergy between high and ultra-high field MRI in the RIN network (SPIN) RCR-2022-23682285	75.498	-	
	PO 862: PROGETTO PPD TA GESTIONE OBESI	DETE 25361/22	28/12/2022	PROGETTO CCM 2022 - PERCORSI DIAGNOSTICO-TERAPEUTICO-ASSISTENZIALI GESTIONE SOGGETTI SOVRAPPESO/OBESI	25.850	-	
	Cinque per Mille	Ministero Salute		contributi annuali quota cinque per mille per IRCCS	63.442	-	
AA0220	Contributi da privati per ricerca				416.235	272.964	
	PO 811: PROGETTO HEALTH BIG DATA-HBD - MEF2018			Istituti virtuali di patologia della Rete Italiana degli IRCCS: prevenire le malattie, personalizzare le cure, migliorare la qualità della vita dei pazienti Codice WFCRR-2018-23669122	40.000	27.000	
	PO 816: PROGETTO RIN 2021 IVN DEMENZE			RIN 2021 IVN: Istituti Virtuali Nazionali il network italiano delle malattie neurologiche	275.942	245.964	
	PO 819: PROGETTO CONCURE-SM PHASE 2 STUDY			Advance Care Planning in Multiple Sclerosis: Pilot study (Concure-SM Phase 2 Study) - Progetto SOLARI Bando 2020	3.150	-	
	PO 827: PROG. STUDIO INVECCHIAMENTO PERSONE CON TRISOMIA 21			Studio invecchiamento persone con Trisomia 21: valutazione della metilazione del DNA come possibile biomarcatore	8.000	-	
	PO 828: PROG. STUDIO IMMUNOPROFILAZIONE PZ AFFETTI DA GLIOBLASTOMA			Studio immunoprofilazione pazienti affetti da glioblastoma	8.000	-	
	PO 849: PROGETTO EPILESSIA BASTA UN PRICK!			Monitoraggio terapeutico dei farmaci anticrisi attraverso dispositivi di micro-campionamento capillare: BASTA UN PRICK!	40.000	-	
	PO 852: PROG. IDENTIFICATION LEWY BODY IN PRESENILE ALZHEIMER			Early identification of Lewy body co-pathology in pre-senile Alzheimer's disease	41.143	-	
						
AA0230	Contributi c/esercizio da privati				52.765	21.828	
	PO 343: USO SANGUE INDICATORI APPR.PREVIS.CONSUMO			CRS - FONDO QUALITA' 2021	7.765	-	
	PO 690: PROG. CONTRIBUTI FONDAZIONI EVENTI IRCCS			Contributo Fondazione	16.000	16.000	
	PO 744: PROG. DATI UNA MOSSA VACCINBUS			responsabilizzare prevenzione e promozione salute e creare condizioni di equità accesso ai servizi sanitari di natura preventiva verso le comunità più disagiate - target 0-12 mesi	25.000	1.828	
	SP 084: SPERI UOC CLINICA NEURO METROP - NEUROMET			Contratto servizi PRECEPTORSHIP IN MIGRAINE	4.000	4.000	

Tab. 51 – Informativa contributi in conto esercizio

CODICE MOD. CE	DETTAGLIO RETTIFICA CONTRIBUTI C/ESERCIZIO	Contributo assegnato	Quota destinata ad investimenti	Incidenza %
AA0020	Contributi in c/esercizio da Regione o P.A. per quota F.S. regionale	1.715.065.951	2.012.299	0,12%
AA0060	Contributi in c/esercizio da Regione o P.A. extra fondo	21.669.827	-	0,00%
AA0110	Contributi in c/esercizio da aziende sanitarie pubbliche (extra fondo)	1.131.942	-	0,00%
AA0180	Contributi in c/esercizio per ricerca	9.793.005	6.030	0,06%
AA0230	Contributi in c/esercizio da privati	52.765	504.519	956,16%
x	Totale	1.747.713.490	2.522.848	0,14%

Tab. 52 – Dettaglio rettifica contributi in conto esercizio per destinazione ad investimenti

Altre informazioni relative a contributi in conto esercizio.

Informazione	Caso presente in azienda?	Se sì, illustrare
CT01. Sono state rilevate significative variazioni rispetto all'esercizio precedente?	NO	Per l'analisi in dettaglio della composizione dei contributi in conto esercizio e le variazioni riscontrate rispetto al consuntivo dell'anno precedente si rimanda alla relazione sulla gestione allegata al presente bilancio.

18.Proventi e ricavi diversi

CODICE MOD. CE	DETTAGLIO RICAVI PER PRESTAZIONI SANITARIE IN MOBILITA'	Azienda Ausl PC	Azienda Ausl PR	Azienda Ausl RE	Azienda Ausl MO	Azienda Ausl BO	Azienda Ausl IM	Azienda Ausl FE	Azienda Ausl ROMAGNA	Azienda OSP-U PR	Azienda OSP-U MO	Azienda OSP-BO	Azienda OSP-U FE	Istituto Ortopedici Rizzi IRCCS	GSA	TOTALE AZIENDE SANITARIE
	RICAVI DA MOBILITA' SANITARIA INFRAREGIONALE (A)	171.368	451.048	9.243.967	5.806.092	-	11.810.416	5.950.644	10.536.155	18.247	39.037	21.429.241	2.989.877	2.075.949	-	70.522.042
AA0350	Prestazioni di ricovero	93.881	324.854	636.453	3.377.489	0	4.556.893	2.884.072	4.479.542	13.132	34.143	60.407	0	0	0	16.460.865
AA0360	Prestazioni di specialistica ambulatoriale	32.226	37.188	57.001	572.043	0	4.670.538	970.660	537.360	3.741	4.706	9.314.765	25.138	900.037	0	17.125.405
AA0361	Prestazioni di pronto soccorso non seguite da ricovero	3.167	8.413	18.287	252.585	0	158.816	164.384	67.219	0	0	0	0	0	0	672.871
AA0370	Prestazioni di psichiatria residenziale e semiresidenziale	23.760	13.680	28.440	66.240	0	0	33.120	70.920	0	0	0	0	0	0	236.160
AA0380	Prestazioni di File F	1.793	23.386	38.057	880.212	0	740.524	1.014.711	1.672.510	0	0	0	0	0	0	4.371.192
AA0390	Prestazioni servizi MMG, PLS, Contin. assistenziale	4.178	10.901	16.990	155.128	0	103.718	277.518	134.719	0	0	0	0	0	0	703.153
AA0400	Prestazioni servizi farmaceutica convenzionata	9.090	28.889	49.476	396.576	0	278.916	411.000	300.310	0	0	0	0	0	0	1.474.255
AA0410	Prestazioni termali	0	0	0	0	0	0	0	0	0	0	0	0	0	0	-
AA0420	Prestazioni trasporto ambulanze ed elisoccorso	0	0	0	0	0	59.727	0	0	0	0	3.135.000	0	224.071	0	3.418.797
AA0421	Prestazioni assistenza integrativa	1.011	3.737	3.443	82.960	0	94.738	30.379	28.249	0	0	0	0	0	0	244.517
AA0422	Prestazioni assistenza protesica	0	0	0	0	0	0	0	0	0	0	0	0	0	0	-
AA0423	Prestazioni assistenza riabilitativa extraospedaliera	0	0	0	0	0	0	0	0	0	0	0	0	0	0	-
AA0424	Ricavi per cessione di emocomponenti e cellule staminali	2.262	0	7.540	0	0	547.528	0	282	566	189	5.357.017	1.732.355	698.386	0	8.346.125
AA0425	Prestazioni assistenza domiciliare integrata (ADI)	0	0	0	9.299	0	4.595	1.283	6.887	0	0	0	0	0	0	22.064
AA0430	Altre prestazioni sanitarie e socio-sanitarie	0	0	8.388.279	13.560	0	594.425	163.517	3.238.157	809	0	3.562.051	1.232.384	253.456	0	17.446.637
x																
x	RICAVI DA MOBILITA' SANITARIA EXTRAREGIONALE (B)															24.054.149
AA0460	Prestazioni di ricovero															12.772.327
AA0470	Prestazioni di specialistica ambulatoriale															1.611.128
AA0471	Prestazioni di pronto soccorso non seguite da ricovero															759.328
AA0490	Prestazioni di File F															2.278.261
AA0500	Prestazioni servizi MMG, PLS, Contin. assistenziale															1.310.640
AA0510	Prestazioni servizi farmaceutica convenzionata															1.337.304
AA0520	Prestazioni termali															-
AA0530	Prestazioni trasporto ambulanze ed elisoccorso															1.270.758
AA0550	Ricavi per cessione di emocomponenti e cellule staminali															919.164
AA0560	Ricavi GSA per differenziale saldo mobilità interregionale															-
AA0561	Altre prestazioni sanitarie e sociosanitarie a rilevanza sanitaria erogate a soggetti pubblici extraregione															1.795.239
x																
x	TOTALE RICAVI DA MOBILITA' (A+B)	171.368	451.048	9.243.967	5.806.092	-	11.810.416	5.950.644	10.536.155	18.247	39.037	21.429.241	2.989.877	2.075.949	-	94.576.190
x																
x	RICAVI PER PRESTAZIONI OGGETTO DI FATTURAZIONE DIRETTA INFRAREGIONALE (C)			21.583	141.937		150.001					325.983	5.542	25.003		670.049
x																
x	RICAVI PER PREST. OGGETTO DI FATTUR. DIRETTA EXTRAREGIONALE (D)															178.991
x																
x	TOTALE RICAVI PER PREST. OGGETTO DI FATTURAZ. DIRETTA (C+D)			21.583	141.937		150.001					325.983	5.542	25.003		849.040
x																
	TOTALE RICAVI AZIENDE REGIONE (A+C)	171.368	451.048	9.265.550	5.948.029	-	11.960.417	5.950.644	10.536.155	18.247	39.037	21.755.224	2.995.420	2.100.952	-	71.192.091
x	TOTALE RICAVI AZIENDE EXTRA REGIONE (B+D)															24.233.139
x	TOTALE RICAVI AZIENDE SANITARIE PUBBLICHE (A+B+C+D)	171.368	451.048	9.265.550	5.948.029	-	11.960.417	5.950.644	10.536.155	18.247	39.037	21.755.224	2.995.420	2.100.952	-	95.425.230

Tab. 53 – Dettaglio ricavi per prestazioni sanitarie in mobilità

Il bilancio della libera professione aziendale presenta, nel suo complesso, un risultato positivo di circa 144 mila €, con ricavi per 18.073 milioni di € e costi pari a 17.929 milioni di €.

Dal punto di vista economico, l'attività ha continuato, in linea con l'anno passato, a registrare una ripresa dopo la fase acuta dell'emergenza pandemica; infatti, i ricavi totali relativi alla gestione complessiva dell'istituto evidenziano un rialzo rispetto all'anno precedente (+17%), in particolare dell'attività di ricovero (+84% di fatturato). In aumento anche l'attività ambulatoriale (+14%), in calo invece la libera professione inerente le prestazioni della Sanità Pubblica; in flessione rispetto al precedente esercizio, il fatturato delle consulenze (ex art. 115 c.1 lett. c), d) ed ex art. 117 CCNL Area Sanità 2019). La crescita del volume di attività ha prodotto anche una crescita dell'importo dei costi aziendali diretti e dei costi generali rispetto al precedente esercizio.

L'esame dei dati relativi ai volumi di attività evidenzia quasi un raddoppio dei ricoveri in LP, nell'anno 2022 rispetto al 2021 (316 contro 162), con 62 ricoveri verso pazienti assicurati a tariffe calmierate, grazie alle convenzioni che l'Azienda USL ha stipulato con le compagnie assicurative Unisalute, Previmedical/RBM e Campa.

Anche l'attività ambulatoriale erogata in regime di libera professione intramuraria, ha registrato una ripresa, passando dalle 87.938 prestazioni registrate nel 2021 alle 111.494 del 2022.

I volumi più rilevanti nella erogazione di ALP ambulatoriale vengono registrati nelle seguenti discipline:

DISCIPLINA	N PRESTAZIONI
RADIOLOGIA	12.350
OSTETRICIA E GINECOLOGIA	11.230
CARDIOLOGIA	11.179
ANATOMIA ED ISTOLOGIA PATOLOGICA	7.932
UROLOGIA	7.652
NEUROLOGIA	7.628
PSICHIATRIA	7.214
OCULISTICA	6.157
OTORINOLARINGOIATRIA	5.292
ORTOPEDIA E TRAUMATOLOGIA	4.497
NEUROCHIRURGIA	4.265

Le prestazioni diagnostiche erogate in regime libero professionale intramuraria con volumi rilevanti appartengono alle discipline sotto elencate:

DISCIPLINA	PRESTAZIONE	N PRESTAZ
RADIOLOGIA	MAMMOGRAFIA BILATERALE	4.731
ANATOMIA ED ISTO. PATOLOGICA	ES. CITOLOGICO CERVICO VAGINALE [PAP test]	4.193
RADIOLOGIA	ECOGRAFIA DELLA MAMMELLA	2.053
RADIOLOGIA	ECOGRAFIA ADDOME COMPLETO	1.208
ANATOMIA ED ISTO. PATOLOGICA	ES. ISTOCITOPATOLOGICO APP. DIGERENTE: Biopsia endoscopica	1.012
CARDIOLOGIA	ECOCOLORDOPPLERGRAFIA CARDIACA	979

In conclusione, l'Azienda considerato il superamento della fase acuta dell'emergenza pandemica, che aveva fortemente limitato l'offerta strutturale e prestazionale, si è impegnata a garantire ai professionisti un maggior utilizzo delle strutture aziendali per l'effettuazione dell'attività LP, in particolare di ricovero, riservando l'accesso a strutture esterne esclusivamente attraverso l'utilizzo dell'istituto delle c.d. "Prestazioni Professionali Occasionali" (ex art. 115 c.1 lett. c), d) ed ex art. 117 CCNL Area Sanità 2019).

DETTAGLIO RIMBORSI DA AZIENDE SANITARIE PUBBLICHE DELLA REGIONE PER ACQUISTI DI BENI	Azienda Ausl PC	Azienda Ausl PR	Azienda Ausl RE	Azienda Ausl MO	Azienda Ausl BO	Azienda Ausl IM	Azienda Ausl FE	Ausl Romagna	Azienda OSP-U PR	Azienda OSP-U MO	Azienda OSP-U BO	Azienda OSP-FE	Istituto Ortopedico Rizzoli IRCCS	GSA	TOTALE
Prodotti farmaceutici ed emoderivati:	0	0	0	0	0	3.207.749	0	0	0	0	0	0	0	0	3.207.749
Medicinali con AIC, ad eccezione di vaccini ed emoderivati di produzione regionale	0	0	0	0	0	3.207.749	0	0	0	0	0	0	0	0	3.207.749
Medicinali senza AIC	0	0	0	0	0	0	0	0	0	0	0	0	0	0	0
Ossigeno e altri gas medicali	0	0	0	0	0	0	0	0	0	0	0	0	0	0	0
Emoderivati di produzione regionale	0	0	0	0	0	0	0	0	0	0	0	0	0	0	0
Sangue ed emocomponenti	0	0	0	0	0	0	0	0	0	0	0	0	0	0	0
Dispositivi medici:	0	262	0	0	0	10.443	0	0	0	0	33.333	0	171	0	44.210
Dispositivi medici	0	262	0	0	0	10.443	0	0	0	0	33.333	0	171	0	44.210
Dispositivi medici impiantabili attivi	0	0	0	0	0	0	0	0	0	0	0	0	0	0	0
Dispositivi medico diagnostici in vitro (IVD)	0	0	0	0	0	0	0	0	0	0	0	0	0	0	0
Prodotti dietetici	0	0	0	0	0	0	0	0	0	0	0	0	0	0	0
Materiali per la profilassi (vaccini)	0	0	0	0	0	0	0	0	0	0	0	0	0	0	0
Prodotti chimici	0	0	0	0	0	0	0	0	0	0	0	0	0	0	0
Materiali e prodotti per uso veterinario	0	0	0	0	0	0	0	0	0	0	0	0	0	0	0
Altri beni e prodotti sanitari:	0	0	0	0	0	0	0	0	0	0	0	0	0	0	0
Altri beni sanitari	0	0	0	0	0	0	0	0	0	0	0	0	0	0	0
...															0
Prodotti alimentari	0	0	0	0	0	0	0	0	0	0	0	0	0	0	0
Materiali di guardaroba, di pulizia e di convivenza in genere	0	0	0	0	0	0	0	0	0	0	0	0	0	0	0
Combustibili, carburanti e lubrificanti	0	0	0	0	0	0	0	0	0	0	0	0	0	0	0
Supporti informatici e cancelleria	0	0	0	0	0	0	0	0	0	0	0	0	0	0	0
Materiale per la manutenzione	0	0	0	0	0	0	0	0	0	0	0	0	0	0	0
Altri beni e prodotti non sanitari:	0	0	0	0	0	0	0	0	0	0	0	0	0	0	0
...															0
TOTALE	0	262	0	0	0	3.218.192	0	0	0	0	33.333	0	171	0	3.251.959

Tab. 55 – Dettaglio rimborsi da aziende sanitarie pubbliche della Regione per acquisti di beni

Altre informazioni relative a proventi e ricavi diversi.

Informazione	Caso presente in azienda?	Se sì, illustrare
PR01. Sono state rilevate significative variazioni rispetto all'esercizio precedente?	NO	Per l'analisi in dettaglio della composizione dei proventi e ricavi diversi e le variazioni riscontrate rispetto al consuntivo dell'anno precedente si rimanda alla Relazione sulla Gestione allegata al presente bilancio

19.Acquisti di beni

DETTAGLIO ACQUISTI DI BENI SANITARI PER TIPOLOGIA DI DISTRIBUZIONE	Distribuzione		TOTALE
	Diretta	Per conto	
Prodotti farmaceutici ed emoderivati:			
Medicinali con AIC, ad eccezione di vaccini ed emoderivati di produzione regionale, ossigeno ed altri gas medicali	58.672.807	26.575.284	85.248.091
Medicinali senza AIC	584.947		584.947
Ossigeno ed altri gas medicali			0
Emoderivati di produzione regionale			0
Prodotti dietetici	1.183.413		1.183.413
TOTALE	60.441.167	26.575.284	87.016.451

Tab. 56 – Dettaglio acquisti di beni sanitari per tipologia di distribuzione

CODICE MOD. CE	DETTAGLIO ACQUISTI DI BENI DA AZIENDE SANITARIE PUBBLICHE DELLA REGIONE	Azienda Ausl PC	Azienda Ausl PR	Azienda Ausl RE	Azienda Ausl MO	Azienda Ausl BO	Azienda Ausl IM	Azienda Ausl FE	Ausl Romagna	Azienda OSP-U PR	Azienda OSP-U MO	Azienda OSP-U BO	Azienda OSP-U FE	Istituto Ortopedico Rizzoli IRCCS	GSA	TOTALE
BA0300	Beni e prodotti sanitari da Aziende sanitarie pubbliche della Regione	0	0	0	0	0	0	0	0	0	0	0	0	0	0	0
BA0301	Prodotti farmaceutici ed emoderivati:	0	0	15.144	0	0	5.400	0	0	0	0	7.849	0	0	0	28.393
BA0303	Dispositivi medici	0	0	1.814	0	0	0	0	2.701	0	0	0	0	0	0	4.515
BA0304	Prodotti dietetici	0	0	0	0	0	0	0	0	0	0	0	0	700	0	700
BA0305	Meteriali per la profilassi (vaccini)	0	0	0	0	0	0	0	0	0	0	0	0	0	0	0
BA0306	Prodotti chimici	0	0	0	0	0	0	0	0	0	0	0	0	0	0	0
BA0307	Materiali e prodotti per uso veterinario	0	0	0	0	0	0	0	0	0	0	0	0	0	0	0
BA0308	Altri beni e prodotti sanitari:	0	0	0	0	0	73.600	0	1.249	0	0	0	0	118.588	0	193.437
	...															0
x	TOTALE	0	0	16.958	0	0	79.000	0	3.950	0	0	7.849	0	119.288	0	227.045

Tab. 57 – Dettaglio acquisti di beni da aziende sanitarie pubbliche

AB01 – Acquisti di beni

AB01 – NO	Ciascuna tipologia di bene, compreso nelle voci relative all'acquisto di beni sanitari e non sanitari, è monitorata attraverso il sistema gestionale del magazzino, che rileva ogni tipologia di movimento, in entrata e in uscita.
------------------	---

Altre informazioni relative agli acquisti di beni

Informazione	Caso presente in azienda?		Se sì, illustrare
AB02. Sono stati rilevati costi per acquisto di beni da altre Aziende Sanitarie della Regione? Se sì, di quali tipologie di beni si tratta?		SI	Per l'analisi in dettaglio della composizione dell'acquisto dei beni da altre Aziende Sanitarie della Regione si rimanda alla Tabella 57
AB03. Sono state rilevate significative variazioni rispetto all'esercizio precedente?		SI	Si rileva una variazione significativa in diminuzione nell'acquisto dei Dispositivi Medici verso l'AUSL di Reggio Emilia e verso l'Azienda Ospedaliera di Parma per minori acquisti dovuti a Emergenza Covid 19

20. Acquisti di servizi

CODICE MOD. CE	DETTAGLIO ACQUISTI DI SERVIZI SANITARI IN MOBILITA'	Azienda Ausl PC	Azienda Ausl PR	Azienda Ausl RE	Azienda Ausl MO	Azienda Ausl BO	Azienda Ausl IM	Azienda Ausl FE	Azienda Ausl Roma-gna	Azienda OSP-U PR	Azienda OSP-U MO	Azienda OSP-U FE	Azienda OSP-BO	Istituto Ortopedici Rizzoli IRCCS	GSA	TOTALE
	COSTI DA MOBILITA' SANITARIA INFRAREGIONALE (A)	263.245	123.835	1.244.500	3.996.476	0	8.639.372	4.511.643	6.766.921	895.076	5.717.439	4.702.644	319.144.462	27.589.470	0	383.595.083
BA0470	Acquisti servizi sanitari per medicina di base	3.319	8.657	12.547	109.581	0	157.054	168.912	107.582	0	0	0	0	0	0	567.652
BA0510	Acquisti servizi sanitari per farmaceutica	8.739	21.668	41.569	465.614	0	278.606	587.729	632.976	0	0	0	0	0	0	2.036.901
BA0540	Acquisti servizi sanitari per assistenza specialistica ambulatoriale	20.846	13.587	314.477	402.657	0	635.404	713.980	1.141.889	499.351	999.871	1.330.262	55.530.500	1.743.972	0	63.346.796
BA0541	Acquisti di prestazioni di pronto soccorso non seguite da ricovero	3.086	4.321	12.411	76.152	0	68.232	301.479	244.074	7.531	90.108	66.250	5.592.209	1.315.754	0	7.781.608
BA0650	Acquisti servizi sanitari per assistenza riabilitativa	0	0	0	0	0	0	0	0	0	0	0	0	0	0	0
BA0710	Acquisti servizi sanitari per assistenza integrativa	1.028	1.933	2.884	55.629	0	11.264	136.947	48.828	0	0	0	705.147	0	0	963.660
BA0760	Acquisti servizi sanitari per assistenza protesica	0	0	0	0	0	0	0	0	0	0	0	0	0	0	0
BA0810	Acquisti servizi sanitari per assistenza ospedaliera	206.130	19.230	559.322	1.512.956	0	6.716.562	2.176.927	3.065.261	364.354	3.990.246	2.555.675	173.005.271	24.390.386	0	218.562.320
BA0910	Acquisto prestazioni di psichiatria residenziale e semiresidenziale	0	0	16.200	0	0	0	0	0	0	0	0	0	0	0	16.200
BA0970	Acquisto prestazioni di distribuzione farmaci File F	20.096	54.440	283.690	1.355.520	0	756.800	416.818	1.442.414	23.840	637.213	750.457	84.311.335	139.358	0	90.191.980
BA1040	Acquisto prestazioni termali in convenzione	0	0	0	0	0	0	0	0	0	0	0	0	0	0	0
BA1100	Acquisto prestazioni trasporto sanitario	0	0	0	0	0	0	0	0	0	0	0	0	0	0	0
BA1151	Acquisto prestazioni Assistenza Domiciliare Integrata (ADI)	0	0	0	4.423	0	0	8.852	5.077	0	0	0	0	0	0	18.351
BA1152	Acquisto altre prestazioni socio-sanitarie a rilevanza sanitaria	0	0	1.400	13.944	0	15.450	0	78.820	0	0	0	0	0	0	109.614
x																
x	COSTI DA MOBILITA' SANITARIA EXTRAREGIONALE (B)	0	0	0	0	0	0	0	0	0	0	0	0	0	0	27.989.723
BA0480	Acquisti servizi sanitari per medicina di base															355.838
BA0520	Acquisti servizi sanitari per farmaceutica															593.868
BA0560	Acquisti servizi sanitari per assistenza specialistica ambulatoriale															7.148.752
BA0561	Acquisti di prestazioni di pronto soccorso non seguite da ricovero															0
BA0730	Acquisti servizi sanitari per assistenza integrativa															0
BA0780	Acquisti servizi sanitari per assistenza protesica															0
BA0830	Acquisti servizi sanitari per assistenza ospedaliera															16.160.915
BA0990	Acquisto prestazioni di distribuzione farmaci e File F															2.682.806
BA1060	Acquisto prestazioni termali in convenzione															256.970
BA1120	Acquisto prestazioni trasporto sanitario															790.574
x																
x	TOTALE COSTI DA MOBILITA' (A+B)	263.245	123.835	1.244.500	3.996.476	0	8.639.372	4.511.643	6.766.921	895.076	5.717.439	4.702.644	319.144.462	27.589.470	0	411.584.806
x																
	COSTI PER PRESTAZIONI OGGETTO DI FATTURAZIONE DIRETTA INFRAREGIONALE (C)	67.277	0	139.221	451.459	0	362.854	0	640.320	273.171	293.710	62.171	3.065.018	242.126	0	5.597.327
x																
x	COSTI PER PREST. OGGETTO DI FATTUR. DIRETTA EXTRAREGIONALE (D)															162.837
x																
x	TOTALE COSTI PER PREST. OGGETTO DI FATTURAZ. DIRETTA (C+D)	67.277	0	139.221	451.459	0	362.854	0	640.320	273.171	293.710	62.171	3.065.018	242.126	0	5.760.164
x																
	TOTALE COSTI AZIENDE REGIONE (A+C)	330.522	123.835	1.383.722	4.447.935	0	9.002.226	4.511.643	7.407.240	1.168.246	6.011.149	4.764.815	322.209.480	27.831.596	0	389.192.410
x	TOTALE COSTI AZIENDE EXTRA REGIONE (B+D)	0	0	0	0	0	0	0	0	0	0	0	0	0	0	28.152.560
x	TOTALE COSTI AZIENDE SANITARIE PUBBLICHE (A+B+C+D)	330.522	123.835	1.383.722	4.447.935	0	9.002.226	4.511.643	7.407.240	1.168.246	6.011.149	4.764.815	322.209.480	27.831.596	0	417.344.970

Tab. 58 – Dettaglio acquisti di servizi sanitari in mobilità

CODICE MOD. CE	DETTAGLIO ACQUISTI DI SERVIZI SANITARI	Valore CE al 31/12/2022	Valore CE al 31/12/2021	Variazioni importo	Variazioni %
X	ACQUISTI DI SERVIZI SANITARI - MEDICINA DI BASE	100.429.734	102.468.082	-2.038.349	-1,99%
BA0420	- da convenzione	99.506.244	101.628.078	-2.121.835	-2,09%
BA0430	Costi per assistenza MMG	71.454.151	72.515.212	-1.061.061	-1,46%
BA0440	Costi per assistenza PLS	15.626.108	15.647.064	-20.956	-0,13%
BA0450	Costi per assistenza Continuità assistenziale	7.561.497	8.887.961	-1.326.464	-14,92%
BA0460	Altro (medicina dei servizi, psicologi, medici 118, ecc)	4.864.488	4.577.842	286.646	6,26%
BA0470	- da pubblico (Aziende sanitarie pubbliche della Regione) - Mobilità intraregionale	567.652	548.840	18.812	3,43%
BA0480	- da pubblico (Aziende sanitarie pubbliche Extraregione) - Mobilità extraregionale	355.838	291.164	64.674	22,21%
X	ACQUISTI DI SERVIZI SANITARI - FARMACEUTICA	108.946.077	105.006.942	3.939.135	3,75%
BA0500	- da convenzione	106.315.308	102.599.887	3.715.422	3,62%
BA0510	- da pubblico (Aziende sanitarie pubbliche della Regione)- Mobilità intraregionale	2.036.901	1.818.169	218.731	12,03%
BA0520	- da pubblico (Extraregione)	593.868	588.886	4.982	0,85%
X	ACQUISTI DI SERVIZI SANITARI PER ASSISTENZA SPECIALISTICA AMBULATORIALE	115.399.844	118.067.002	-2.667.159	-2,26%
BA0540	da pubblico (Aziende sanitarie pubbliche della Regione)	63.346.796	65.837.288	-2.490.492	-3,78%
BA0541	prestazioni di pronto soccorso non seguite da ricovero da pubblico (Aziende sanitarie pubbliche della Regione)	7.781.608	6.998.737	782.872	11,19%
BA0550	da pubblico (altri soggetti pubbl. della Regione)	0	0	0	0,00%
BA0551	prestazioni di pronto soccorso non seguite da ricovero da pubblico (altri soggetti pubblici della Regione)	0	0	0	0,00%
BA0560	da pubblico (Extraregione)	7.148.752	6.127.546	1.021.206	16,67%
BA0561	prestazioni di pronto soccorso non seguite da ricovero da pubblico (Extraregione)	0	0	0	0,00%
BA0570	- da privato - Medici SUMAI	12.748.919	12.989.468	-240.549	-1,85%
BA0580	- da privato	23.040.249	24.388.796	-1.348.547	-5,53%
BA0590	Servizi sanitari per assistenza specialistica da IRCCS privati e Policlinici privati	35.495	63.787	-28.292	-44,35%
BA0591	Servizi sanitari per prestazioni di pronto soccorso non seguite da ricovero da IRCCS privati e Policlinici privati	0	0	0	0,00%
BA0600	Servizi sanitari per assistenza specialistica da Ospedali Classificati privati	0	0	0	0,00%
BA0601	Servizi sanitari per prestazioni di pronto soccorso non seguite da ricovero da Ospedali Classificati privati	0	0	0	0,00%
BA0610	Servizi sanitari per assistenza specialistica da Case di Cura private	10.907.620	10.025.789	881.830	8,80%
BA0611	Servizi sanitari per prestazioni di pronto soccorso non seguite da ricovero da case di Cura private	0	0	0	0,00%
BA0620	Servizi sanitari per assistenza specialistica da altri privati	12.097.134	14.299.219	-2.202.085	-15,40%
BA0621	Servizi sanitari per prestazioni di pronto soccorso non seguite da ricovero da altri privati	0	0	0	0,00%
BA0630	- da privato per cittadini non residenti - Extraregione (mobilità attiva in compensazione)	1.333.519	1.725.168	-391.649	-22,70%
BA0631	Servizi sanitari per prestazioni di pronto soccorso non seguite da ricovero da privato per cittadini non residenti - Extraregione (mobilità attiva in compensazione)	0	0	0	0,00%
X	ACQUISTI DI SERVIZI SANITARI PER ASSISTENZA RIABILITATIVA	178.641	130.020	48.621	37,39%
BA0650	- da pubblico (Aziende sanitarie pubbliche della Regione)	0	0	0	0,00%
BA0660	- da pubblico (altri soggetti pubbl. della Regione)	1.802	3.154	-1.352	-42,86%
BA0670	- da pubblico (Extraregione) non soggetti a compensazione	4.829	0	4.829	0,00%
BA0680	- da privato (intraregionale)	152.093	112.805	39.288	34,83%
BA0690	- da privato (extraregionale)	19.917	14.061	5.856	41,65%
X	ACQUISTI DI SERVIZI SANITARI PER ASSISTENZA INTEGRATIVA	11.768.692	11.079.973	688.719	6,22%
BA0710	- da pubblico (Aziende sanitarie pubbliche della Regione)	963.660	1.023.865	-60.205	-5,88%
BA0720	- da pubblico (altri soggetti pubbl. della Regione)	872.493	873.324	-832	-0,10%
BA0730	- da pubblico (Extraregione)	0	0	0	0,00%
BA0740	- da privato	9.932.539	9.182.784	749.755	8,16%
X	ACQUISTI DI SERVIZI SANITARI PER ASSISTENZA PROTESICA	10.023.573	10.315.090	-291.517	-2,83%
BA0760	- da pubblico (Aziende sanitarie pubbliche della Regione)	0	0	0	0,00%
BA0770	- da pubblico (altri soggetti pubbl. della Regione)	0	0	0	0,00%
BA0780	- da pubblico (Extraregione)	0	0	0	0,00%
BA0790	- da privato	10.023.573	10.315.090	-291.517	-2,83%

Tab. 59– Dettaglio acquisti di servizi sanitari –I parte (segue)

CODICE MOD. CE	DETTAGLIO ACQUISTI DI SERVIZI SANITARI	Valore CE al 31/12/2022	Valore CE al 31/12/2021	Variazioni importo	Variazioni %
BA0810	- da pubblico (Aziende sanitarie pubbliche della Regione)	218.562.320	214.776.210	3.786.110	1,76%
BA0820	- da pubblico (altri soggetti pubbl. della Regione)	0	0	0	0,00%
BA0830	- da pubblico (Extraregione)	16.160.915	14.107.051	2.053.864	14,56%
BA0840	- da privato	57.878.933	58.852.674	-973.741	-1,65%
BA0850	Servizi sanitari per assistenza ospedaliera da IRCCS privati e Policlinici privati	0	0	0	0,00%
BA0860	Servizi sanitari per assistenza ospedaliera da Ospedali Classificati privati	0	0	0	0,00%
BA0870	Servizi sanitari per assistenza ospedaliera da Case di Cura private	57.602.346	58.657.415	-1.055.069	-1,80%
BA0880	Servizi sanitari per assistenza ospedaliera da altri privati	276.587	195.260	81.327	41,65%
BA0890	- da privato per cittadini non residenti - Extraregione (mobilità attiva in compensazione)	54.408.037	63.171.781	-8.763.744	-13,87%
X	ACQUISTI PRESTAZIONI DI PSICHIATRICA RESIDENZIALE E SEMIRESIDENZIALE	18.290.767	17.570.355	720.412	4,10%
BA0910	- da pubblico (Aziende sanitarie pubbliche della Regione)	16.200	0	16.200	0,00%
BA0920	- da pubblico (altri soggetti pubbl. della Regione)	233.617	196.353	37.265	18,98%
BA0930	- da pubblico (Extraregione) - non soggette a compensazione	0	0	0	0,00%
BA0940	- da privato (intraregionale)	17.509.586	17.154.424	355.162	2,07%
BA0950	- da privato (extraregionale)	531.364	219.578	311.786	141,99%
X	ACQUISTI PRESTAZIONI DI DISTRIBUZIONE FARMACI FILE F	97.038.930	90.587.672	6.451.258	7,12%
BA0970	- da pubblico (Aziende sanitarie pubbliche della Regione) - Mobilità intraregionale	90.191.980	84.437.907	5.754.072	6,81%
BA0980	- da pubblico (altri soggetti pubbl. della Regione)	640.775	549.784	90.990	16,55%
BA0990	- da pubblico (Extraregione)	2.682.806	2.495.016	187.790	7,53%
BA1000	- da privato (intraregionale)	3.523.370	3.104.964	418.406	13,48%
BA1010	- da privato (extraregionale)	0	0	0	0,00%
BA1020	- da privato per cittadini non residenti - Extraregione (mobilità attiva in compensazione)	0	0	0	0,00%
X	ACQUISTI PRESTAZIONI TERMALI IN CONVENZIONE	2.930.216	2.578.075	352.141	13,66%
BA1040	- da pubblico (Aziende sanitarie pubbliche della Regione) - Mobilità intraregionale	0	0	0	0,00%
BA1050	- da pubblico (altri soggetti pubbl. della Regione)	0	0	0	0,00%
BA1060	- da pubblico (Extraregione)	256.970	350.019	-93.049	-26,58%
BA1070	- da privato	2.449.653	2.061.053	388.600	18,85%
BA1080	- da privato per cittadini non residenti - Extraregione (mobilità attiva in compensazione)	223.592	167.003	56.589	33,89%

Tab. 59– Dettaglio acquisti di servizi sanitari – I parte

CODICE MOD. CE	DETTAGLIO ACQUISTI DI SERVIZI SANITARI	Valore CE al 31/12/2022	Valore CE al 31/12/2021	Variazioni importo	Variazioni %
X	ACQUISTI PRESTAZIONI DI TRASPORTO SANITARIO	44.928.930	42.605.973	2.322.957	5,45%
BA1100	- da pubblico (Aziende sanitarie pubbliche della Regione) - Mobilità intraregionale	0	26.086	-26.086	-100,00%
BA1110	- da pubblico (altri soggetti pubbl. della Regione)	0	0	0	0,00%
BA1120	- da pubblico (Extraregione)	790.574	813.065	-22.491	-2,77%
BA1130	- da privato	44.138.356	41.766.821	2.371.534	5,68%
X	ACQUISTI PRESTAZIONI SOCIO-SANITARIE A RILEVANZA SANITARIA	150.806.065	147.541.514	3.264.551	2,21%
BA1151	Assistenza domiciliare integrata	18.351	0	18.351	0,00%
BA1152	Altre prestazioni socio-sanitarie a rilevanza sanitaria	109.614	169.488	-59.874	-35,33%
BA1160	- da pubblico (altri soggetti pubblici della Regione)	33.830.699	32.514.605	1.316.094	4,05%
BA1161	da pubblico (Extraregione) Acquisto di altre prestazioni socio-sanitarie a rilevanza sanitaria erogate a soggetti pubblici Extraregione	0	0	0	0,00%
BA1170	- da pubblico (Extraregione) non soggette a compensazione	32.193	80.290	-48.097	-59,90%
BA1180	- da privato (intraregionale)	116.420.226	114.356.953	2.063.274	1,80%
BA1190	- da privato (extraregionale)	394.982	420.178	-25.196	-6,00%
BA1200	COMPARTICIPAZIONE AL PERSONALE PER ATT. LIBERO-PROF. (INTRAMOENIA)	13.996.207	12.136.268	1.859.940	15,33%
X	RIMBORSI ASSEGNI E CONTRIBUTI SANITARI	17.499.456	24.573.260	-7.073.803	-28,79%
BA1290	Contributi ad associazioni di volontariato	2.436.736	3.614.114	-1.177.378	-32,58%
BA1300	Rimborsi per cure all'estero	10.027	172.659	-162.632	-94,19%
BA1310	Contributi a società partecipate e/o enti dipendenti della Regione	0	0	0	0,00%
BA1320	Contributo Legge 210/92	2.078.864	2.442.053	-363.189	-14,87%
BA1330	Altri rimborsi, assegni e contributi	11.225.608	17.120.082	-5.894.474	-34,43%
BA1340	Rimborsi, assegni e contributi v/Aziende sanitarie pubbliche della Regione	1.748.221	1.224.352	523.869	42,79%
BA1341	Rimborsi, assegni e contributi v/Regione - GSA	0	0	0	0,00%
X	CONSULENZE, COLLABORAZIONI, INTERINALE, ALTRE PRESTAZIONI DI LAVORO SANITARIE E SOCIO-SANITARIE	13.707.735	22.032.492	-8.324.756	-37,78%
BA1360	Consulenze sanitarie e sociosan. da Aziende sanitarie pubbliche della Regione	1.209.970	1.193.619	16.351	1,37%
BA1370	Consulenze sanitarie e sociosan. da terzi - Altri soggetti pubblici	219.600	191.091	28.509	14,92%
BA1380	Consulenze, Collaborazioni, Interinale e altre prestazioni di lavoro sanitarie e socios. da privato:	11.950.984	20.186.623	-8.235.639	-40,80%
BA1390	Consulenze sanitarie da privato - articolo 55, comma 2, CCNL 8 giugno 2000	4.500.435	5.500.000	-999.565	-18,17%
BA1400	Altre consulenze sanitarie e sociosanitarie da privato	0	0	0	0,00%
BA1410	Collaborazioni coordinate e continuative sanitarie e socios. da privato	868.755	4.190.163	-3.321.408	-79,27%
BA1420	Indennità a personale universitario - area sanitaria	2.149.419	2.169.722	-20.303	-0,94%
BA1430	Lavoro interinale - area sanitaria	600.472	2.733.109	-2.132.638	-78,03%
BA1440	Altre collaborazioni e prestazioni di lavoro - area sanitaria	3.831.904	5.593.629	-1.761.725	-31,50%
BA1450	Rimborso oneri stipendiali del personale sanitario in comando:	327.181	461.158	-133.977	-29,05%
BA1460	Rimborso oneri stipendiali personale sanitario in comando da Aziende sanitarie pubbliche della Regione	327.181	426.734	-99.553	-23,33%
BA1470	Rimborso oneri stipendiali personale sanitario in comando da Regioni, soggetti pubblici e da Università	0	27.726	-27.726	-100,00%
BA1480	Rimborso oneri stipendiali personale sanitario in comando da aziende di altre Regioni (Extraregione)	0	6.698	-6.698	-100,00%
BA1490	ALTRI SERVIZI SANITARI E SOCIO-SANITARI A RILEVANZA SANITARIA	60.536.276	60.491.466	44.810	0,07%
BA1500	Altri servizi sanitari e sociosanitari a rilevanza sanitaria da pubblico - Aziende sanitarie pubbliche della Regione	2.234.536	2.287.264	-52.728	-2,31%
BA1510	Altri servizi sanitari e sociosanitari a rilevanza sanitaria da pubblico - Altri soggetti pubblici della Regione	309.208	757.966	-448.758	-59,21%
BA1520	Altri servizi sanitari e sociosanitari a rilevanza sanitaria da pubblico (Extraregione)	125.815	143.197	-17.382	-12,14%
BA1530	Altri servizi sanitari da privato	56.291.265	55.083.741	1.207.524	2,19%
BA1540	Costi per servizi sanitari - Mobilità internazionale passiva rilevata dalle ASL	1.575.451	2.219.299	-643.847	-29,01%
BA1541	Costi per servizi sanitari - Mobilità internazionale passiva	0	0	0	0,00%
BA1542	Costi per prestazioni sanitarie erogate da aziende sanitarie estere (fatturate direttamente)	0	0	0	0,00%
BA1550	Costi GSA per differenziale saldo mobilità interregionale	0	0	0	0,00%

Tab. 60 – Dettaglio acquisti di servizi sanitari – II parte

DETTAGLIO ACQUISTI DI SERVIZI SANITARI - DA PRIVATO	Codice Struttura da classificazione NSIS	Partita IVA (o Codice Fiscale)	Tipologia di prestazione	Anno di competenza	Importo fatturato	Budget / Tetto annuale	Importo liquidato/ certificato	Importo Rilevato in Co.Ge.	Importo delle note di credito richieste	Importo delle note di credito ricevute	Importo pagato
AESCLAPIO S.R.L.	220005	03831150366	Specialistica da Convenzionati esterni della Regione per residenti	2022	11.143	15.000	8.911	11.143			7.452
AGENZIA DELLE ENTRATE - RISCOSSIONE		13756881002	Degenza da Ospedali privati della Regione per residenti - non alta specialita' EXTRA-AUSL	2022			25.835	25.835			25.835
AGENZIA DELLE ENTRATE - RISCOSSIONE		13.756.881.002	Specialistica da Convenzionati esterni della Regione per residenti	2022			29.583	29.583			29.583
ALLIANCE MEDICAL DIAGNOSTIC SRL	110004/110005/33004	02846000616	Specialistica da Convenzionati esterni della Regione per residenti	2022	2.533	45.000	1.424	2.533	-29	-29	1.431
ARS ORTOPEDICA S.R.L. (EX POLIAMB. FORNI) 1/1/18	275250	03662191208	Altre prestazioni di specialistica per stranieri	2022	67		22	67			
ARS ORTOPEDICA S.R.L. (EX POLIAMB. FORNI) 1/1/18	275250	03662191208	Specialistica da Convenzionati esterni della Regione per residenti	2022	25.343	45.720	21.786	28.720			12.344
ASSOCIAZIONE CENTRO GRUBER		03843090378	Altre prestazioni di specialistica da Convenzionati esterni	2022	10.003		5.121	10.003			5.121
BIANALISI S.P.A.	1802AC/2604AC/000356	00731780961	Specialistica da Convenzionati esterni della Regione per residenti	2022	30.684	100.302	21.622	52.004			218
C.A.F. CENTRO AMBULATORIALE DI FISIOTERAPIA SRL	330003	01323860369	Specialistica da Convenzionati esterni della Regione per residenti	2022	769	15.000	329	769	0	0	329
C.F.R. CENTRO FISIOTERAPICO RIAB.	770001	01861050365	Specialistica da Convenzionati esterni della Regione per residenti	2022	9.090	15.000	6.597	9.090	-508	-508	6.597
C.F.T. CITTA DI VIGNOLA S.R.L.	660001/44002	02377780743	Specialistica da Convenzionati esterni della Regione per residenti	2022	2.460	30.000	1.174	2.460	-198	-198	1.174
C.T.R. CENTRO TERAPIA PIAB.	2603AC	01696020351	Specialistica da Convenzionati esterni della Regione per residenti	2022	542	30.000		542			
CASA DI CURA CITTA' DI PARMA S.P.A.	080206	00305320343	Degenza da Ospedali privati della Regione per residenti - non alta specialita' EXTRA-AUSL	2022	57.017		35.855	46.797			25.945
CASA DI CURA CITTA' DI PARMA S.P.A.	106.009	00305320343	Specialistica da Ospedali privati della Regione per residenti - altre prestazioni	2022	241	30.000	241	241	-18	-18	212
CASA DI CURA CITTA' DI PARMA S.P.A.	106.009	00305320343	Specialistica da Ospedali privati della Regione per residenti - chirurgia ambulatoriale EXTRA-AUSL	2022	2.036		2.036	2.036			2.036
CASA DI CURA PRIV. PROF. E. MONTANARI SPA	030500	00413900408	Specialistica da Ospedali privati della Regione per residenti - altre prestazioni	2022	1.046	30.000	814	1.046	-111	-111	612
CASA DI CURA PRIV. PROF. E. MONTANARI SPA	030500	00413900408	Specialistica da Ospedali privati della Regione per residenti - chirurgia ambulatoriale EXTRA-AUSL	2022	629		629	629			629
CASA DI CURA PRIV. PROF. E. MONTANARI SPA	080252	00413900408	Degenza da Ospedali privati della Regione per residenti - non alta specialita' EXTRA-AUSL	2022	17.327		17.327	17.327	0	0	14.519
CASA DI CURA PRIV. SAN LORENZINO SPA	080246	00819690405	Degenza da Ospedali privati della Regione per residenti - non alta specialita' EXTRA-AUSL	2022	107.563		104.700	107.563			104.700
CASA DI CURA PRIV. SAN LORENZINO SPA	100.200	00819690405	Specialistica da Ospedali privati della Regione per residenti - altre prestazioni	2022	1.074	30.000	888	1.074			483
CASA DI CURA PRIV. SAN LORENZINO SPA	100.200	00819690405	Specialistica da Ospedali privati della Regione per residenti - chirurgia ambulatoriale EXTRA-AUSL	2022	5.419		5.419	5.419			5.419
CASA DI CURA PRIVATA MALATESTA NOVELLO - SOCIETA' A R.L.	080245	00377720404	Degenza da Ospedali privati della Regione per residenti - non alta specialita' EXTRA-AUSL	2022	468.052		352.248	451.629			314.806
CASA DI CURA PRIVATA MALATESTA NOVELLO - SOCIETA' A R.L.	100.100	00377720404	Specialistica da Ospedali privati della Regione per residenti - altre prestazioni	2022	1.298	30.000	1.051	1.298	-587	-587	1.051
CASA DI CURA PRIVATA MALATESTA NOVELLO - SOCIETA' A R.L.	100.100	00377720404	Specialistica da Ospedali privati della Regione per residenti -	2022	629			629			

DETTAGLIO ACQUISTI DI SERVIZI SANITARI - DA PRIVATO	Codice Struttura da classificazione NSIS	Partita IVA (o Codice Fiscale)	Tipologia di prestazione	Anno di competenza	Importo fatturato	Budget / Tetto annuale	Importo liquidato/ certificato	Importo Rilevato in Co.Ge.	Importo delle note di credito richieste	Importo delle note di credito ricevute	Importo pagato
			chirurgia ambulatoriale EXTRA-AUSL								
Casa di cura privata Piacenza S.p.A	080203	00203950332	Degenza da Ospedali privati della Regione per residenti - non alta specialita' EXTRA-AUSL	2022	11.972		9.979	11.281			10.670
Casa di cura privata Piacenza S.p.A	632.102	00203950332	Specialistica da Ospedali privati della Regione per residenti - altre prestazioni	2022	2.438	30.000	-418	2.438	595	595	-418
CASA DI CURA PRIVATA POLISPECI ALISTICA VILLA VERDE S.R.L.	080212	00294320353	Degenza da Ospedali privati della Regione per residenti - non alta specialita' EXTRA-AUSL	2022	40.342		40.342	40.342			40.342
CASA DI CURA PRIVATA POLISPECI ALISTICA VILLA VERDE S.R.L.	100100	00294320353	Specialistica da Convenzionati esterni della Regione per residenti	2022			-35	-35			
CASA DI CURA PRIVATA POLISPECI ALISTICA VILLA VERDE S.R.L.	100100	00294320353	Specialistica da Ospedali privati della Regione per residenti - altre prestazioni	2022	5.022	30.000	3.578	5.022	-1	-1	3.289
CASA DI CURA PRIVATA POLISPECI ALISTICA VILLA VERDE S.R.L.	100100	00294320353	Specialistica da Ospedali privati della Regione per residenti - chirurgia ambulatoriale EXTRA-AUSL	2022	2.550		2.620	2.585	-35	-35	2.585
CASA DI CURA PRIVATA S. ANTONINO SR	632.101	00250900339	Specialistica da Ospedali privati della Regione per residenti - altre prestazioni	2022	107	30.000		107			
CASA DI CURA PRIVATA SAN GIACOMO S.R.L.	080205	00211100334	Degenza da Ospedali privati della Regione per residenti - non alta specialita' EXTRA-AUSL	2022	4.772		4.772	4.772			4.772
CASA DI CURA PROF. NOBILI SRL	002100	03831150366	Altre prestazioni di specialistica per stranieri	2022	2.023		1.877	2.270			1.616
CASA DI CURA PROF. NOBILI SRL	002100	03831150366	Specialistica da Ospedali privati della Regione per residenti - altre prestazioni	2022	1.389.542	2.211.102	1.303.851	1.519.699			1.059.178
CASA DI CURA PROF. NOBILI SRL	002100	03831150366	Specialistica da Ospedali privati della Regione per residenti - chirurgia ambulatoriale INTRA-AUSL	2022	250.018	250.018	184.131	250.018	6.324	6.324	160.086
CASA DI CURA PROF. NOBILI SRL	080220	03831150366	Altre prestazioni di degenza per stranieri acquistate da soggetti privati	2022	19.803		17.056	19.803	0	0	17.056
CASA DI CURA PROF. NOBILI SRL	080220	03831150366	Degenza da Ospedali privati della Regione per residenti - non alta specialita' INTRA-AUSL	2022	2.479.449	2.894.076	2.013.431	2.479.449	-20.471	-20.471	2.013.431
CASA DI CURA PROF. NOBILI SRL		03831150366	Altre prestazioni di specialistica da Convenzionati esterni	2022	21.561		17.977	21.561			16.177
CASA DI CURA PROF. UMBERTO FOGLIANI SOCIETA' A RESPONSABILITA' LIMITATA ABBREVIABILE IN: CASA DI CURA FOGLIANI O IN: CASA DI CURA PROF. FOGLIANI S.R.L.	080214	00681310363	Degenza da Ospedali privati della Regione per residenti - non alta specialita' EXTRA-AUSL	2022	61.283		55.151	60.199			53.389
CASA DI CURA PROF. UMBERTO FOGLIANI SOCIETA' A RESPONSABILITA' LIMITATA ABBREVIABILE IN: CASA DI CURA FOGLIANI O IN: CASA DI CURA PROF. FOGLIANI S.R.L.	330.009	00681310363	Specialistica da Ospedali privati della Regione per residenti - altre prestazioni	2022	3.393	30.000	2.919	3.393	0	0	2.919
CASA DI CURA PROF. UMBERTO FOGLIANI SOCIETA' A	330.009	00681310363	Specialistica da Ospedali privati della Regione per residenti -	2022	10.000		5.814	10.000			5.814

DETTAGLIO ACQUISTI DI SERVIZI SANITARI - DA PRIVATO	Codice Struttura da classificazione NSIS	Partita IVA (o Codice Fiscale)	Tipologia di prestazione	Anno di competenza	Importo fatturato	Budget / Tetto annuale	Importo liquidato/ certificato	Importo Rilevato in Co.Ge.	Importo delle note di credito richieste	Importo delle note di credito ricevute	Importo pagato
RESPONSABILITA' LIMITATA ABBREVIABILE IN: CASA DI CURA FOGLIANI O IN: CASA DI CURA PROF. FOGLIANI S.R.L.			chirurgia ambulatoriale EXTRA-AUSL								
CASA DI CURA QUISISANA S.R.L.	080235	00205800386	Degenza da Ospedali privati della Regione per residenti - non alta specialita' EXTRA-AUSL	2022	143.303		111.621	143.303	-2.770	-2.770	105.886
CASA DI CURA QUISISANA S.R.L.	106.009	00205800386	Specialistica da Ospedali privati della Regione per residenti - altre prestazioni	2022	11.941	30.000	8.559	11.941	-30	-30	8.559
CASA DI CURA SALUS S.R.L.	080236	00257490383	Degenza da Ospedali privati della Regione per residenti - non alta specialita' EXTRA-AUSL	2022	151.672		124.105	133.475			116.998
CASA DI CURA SALUS S.R.L.	106012	00257490383	Specialistica da Ospedali privati della Regione per residenti - altre prestazioni	2022	9.651	30.000	9.074	9.651			9.074
CASA DI CURA SALUS S.R.L.	106012	00257490383	Specialistica da Ospedali privati della Regione per residenti - chirurgia ambulatoriale EXTRA-AUSL	2022	8.844		8.844	8.844			8.844
CASA DI CURA VAL PARMA - SOCIETA' A RESPONSABILITA' LIMITATA	000200	00745280347	Specialistica da Ospedali privati della Regione per residenti - altre prestazioni	2022	2.261	30.000	1.768	2.261	-120	-120	1.630
CASA DI CURA VAL PARMA - SOCIETA' A RESPONSABILITA' LIMITATA	080210	00745280347	Degenza da Ospedali privati della Regione per residenti - non alta specialita' EXTRA-AUSL	2022	6.172		6.172	6.172	0	0	6.172
CASA DI CURA VILLA BELLOMBRA	080228	00881330377	Altre prestazioni di degenza per stranieri acquistate da soggetti privati	2022	120.239		52.303	120.239	-8.639	-8.639	52.303
CASA DI CURA VILLA BELLOMBRA	080228	00881330377	Degenza da Ospedali privati della Regione per residenti - non alta specialita' INTRA-AUSL	2022	6.714.685	5.242.494	5.309.212	6.713.289	-3.786	-2.390	4.130.889
CASA DI CURA VILLA LAURA SOCIETA' A RESPONSABILITA' LIMITATA	080229	02378901207	Altre prestazioni di degenza per stranieri acquistate da soggetti privati	2022	38.018		32.810	38.018	-8.235	-8.235	32.810
CASA DI CURA VILLA LAURA SOCIETA' A RESPONSABILITA' LIMITATA	080229	02378901207	Degenza da Ospedali privati della Regione per residenti - non alta specialita' INTRA-AUSL	2022	7.527.610	7.156.099	6.166.898	7.526.037	-238.481	-236.908	5.403.930
CASA DI CURA VILLA LAURA SOCIETA' A RESPONSABILITA' LIMITATA	801.320	02378901207	Altre prestazioni di specialistica per stranieri	2022	28			28			
CASA DI CURA VILLA LAURA SOCIETA' A RESPONSABILITA' LIMITATA	801.320	02378901207	Specialistica da Ospedali privati della Regione per residenti - altre prestazioni	2022	675.719	1.010.209	540.951	752.953	14.868	14.868	463.637
CASA DI CURA VILLA LAURA SOCIETA' A RESPONSABILITA' LIMITATA	801.320	02378901207	Specialistica da Ospedali privati della Regione per residenti - chirurgia ambulatoriale INTRA-AUSL	2022	614.751	614.751	498.714	614.751			434.558
CASA DI CURA VILLA MARIA - SOCIETA' PER AZIONI	004600	00370290405	Specialistica da Ospedali privati della Regione per residenti - altre prestazioni	2022	4.354	30.000	4.078	4.354			3.656
CASA DI CURA VILLA MARIA - SOCIETA' PER AZIONI	004600	00370290405	Specialistica da Ospedali privati della Regione per residenti - chirurgia ambulatoriale EXTRA-AUSL	2022	17.590		15.823	17.590			14.323

DETTAGLIO ACQUISTI DI SERVIZI SANITARI - DA PRIVATO	Codice Struttura da classificazione NSIS	Partita IVA (o Codice Fiscale)	Tipologia di prestazione	Anno di competenza	Importo fatturato	Budget / Tetto annuale	Importo liquidato/ certificato	Importo Rilevato in Co.Ge.	Importo delle note di credito richieste	Importo delle note di credito ricevute	Importo pagato
CASA DI CURA VILLA MARIA - SOCIETA' PER AZIONI	080249	00370290405	Degenza da Ospedali privati della Regione per residenti - non alta specialita' EXTRA-AUSL	2022	48.679		22.421	40.447			30.653
CASA GEN.ZIA DEL PIO IST. PICCOLE SUORE SACRA FAMIGLIA - M. F. TONIOLO		00427050232	Altre prestazioni di specialistica da Convenzionati esterni	2022	23.421		37.511	37.511			
CENTRO ALFA S.R.L.	330004	01017910363	Specialistica da Convenzionati esterni della Regione per residenti	2022	461	15.000	398	461	63	63	398
CENTRO DENTISTICO ROMAGNOLO S.R.L.	190800	03231570403	Specialistica da Convenzionati esterni della Regione per residenti	2022	397	15.000	397	397			397
CENTRO DI MEDICINA CITTA' DI CARPI S.R.L.	110006	04047270360	Specialistica da Convenzionati esterni della Regione per residenti	2022	635	15.000		635			
CENTRO DI MEDICINA S.P.A.	2611AC	03438220265	Specialistica da Convenzionati esterni della Regione per residenti	2022		15.000	337	337			
CENTRO DI RIABILITAZIONE AXIA SOCIETA COOPERATIVA SOCIALE ONLUS, IN SIGLA AXIA	106940/800580	04211390374	Specialistica da Convenzionati esterni della Regione per residenti	2022	175.106	339.392	226.304	312.362			89.048
CENTRO DI TERAPIA IONOFORITICA S.R.L.	801980/000357	00958080376	Altre prestazioni di specialistica per stranieri	2022	68		68	68			68
CENTRO DI TERAPIA IONOFORITICA S.R.L.	801980/000357	00958080376	Specialistica da Convenzionati esterni della Regione per residenti	2022	287.347	430.384	287.347	287.347			287.347
CENTRO FISIOLASERTERAPICO EMILIANO S.R.L.	800590	00608041208	Altre prestazioni di specialistica per stranieri	2022	37		87	43	-44	-44	81
CENTRO FISIOLASERTERAPICO EMILIANO S.R.L.	800590/060000	00608041208	Specialistica da Convenzionati esterni della Regione per residenti	2022	48.397	99.631	43.838	52.654	0	0	35.388
CENTRO FISIOTERAPICO MARIA LUIGIA - S.R.L.	500800	00749460341	Specialistica da Convenzionati esterni della Regione per residenti	2022	2.113	15.000	88	2.113			88
CENTRO HERCOLANI - S.R.L.	802.250	03726990371	Altre prestazioni di specialistica per stranieri	2022	163		277	277			163
CENTRO HERCOLANI - S.R.L.	802.250	03726990371	Specialistica da Convenzionati esterni della Regione per residenti	2022	183.324	419.846	168.619	200.188			137.585
CENTRO IPERBARICO S.R.L.	333110/006030	01067740397	Specialistica da Convenzionati esterni della Regione per residenti	2022	478.641	528.381	384.671	502.888			313.327
CENTRO IPERBARICO S.R.L.	333110/006030	01067740397	Specialistica da Convenzionati esterni per prestazioni a degenti	2022	23.070	23.070	16.948	23.070			15.685
CENTRO KOS S.R.L.	440009	01804020368	Specialistica da Convenzionati esterni della Regione per residenti	2022	168	15.000		168			
CENTRO MEDICO GALLIERA SRL	103603	03620341200	Specialistica da Convenzionati esterni della Regione per residenti	2022	7.749	20.657	3.323	9.200			
CENTRO MEDICO PRIVATO LAZZARO SPALLANZANI S.R.L.	2609AC	01969190352	Specialistica da Convenzionati esterni della Regione per residenti	2022	11.555	15.000	11.555	11.555	0	0	11.555
CENTRO MEDICO ROCCA DI ROCCA EMANUELE E C. SAS	832002	01354830331	Specialistica da Convenzionati esterni della Regione per residenti	2022		15.000	44	44			
CENTRO MEDICO S. MICHELE S.R.L.	802415	03104800374	Altre prestazioni di specialistica per stranieri	2022	163		163	163			163
CENTRO MEDICO S. MICHELE S.R.L.	802415	03104800374	Specialistica da Convenzionati esterni della Regione per residenti	2022	134.616	185.218	134.616	134.616			134.616
CENTRO MEDICO SANATRIX	006018	00535641203	Specialistica da Convenzionati esterni della Regione per residenti	2022	90	15.000	90	90			45
CENTRO MEDICO SPECIALISTICO BOLOGNESE S.R.L.	300910/300920/800165	04107330377	Altre prestazioni di specialistica per stranieri	2022	66		66	66			66
CENTRO MEDICO SPECIALISTICO BOLOGNESE S.R.L.	300910/300920/800165/06100/08100	04107330377	Specialistica da Convenzionati esterni della Regione per residenti	2022	355.097	473.302	287.753	376.274			266.575

DETTAGLIO ACQUISTI DI SERVIZI SANITARI - DA PRIVATO	Codice Struttura da classificazione NSIS	Partita IVA (o Codice Fiscale)	Tipologia di prestazione	Anno di competenza	Importo fatturato	Budget / Tetto annuale	Importo liquidato/ certificato	Importo Rilevato in Co.Ge.	Importo delle note di credito richieste	Importo delle note di credito ricevute	Importo pagato
CENTRO S.PETRONIO S.R.L.	802540/103600	03275480378	Altre prestazioni di specialistica per stranieri	2022	308		308	308			308
CENTRO S.PETRONIO S.R.L.	802540/103600	03275480378	Specialistica da Convenzionati esterni della Regione per residenti	2022	350.348	567.284	375.459	375.459			375.459
CENTRO SALUS S.R.L.	099000	00685671208	Specialistica da Convenzionati esterni della Regione per residenti	2022		15.000	246	246			
CENTRO TERAPIA S. BIAGIO S.R.L.	120002	01772691208	Altre prestazioni di specialistica per stranieri	2022	125		125	125			125
CENTRO TERAPIA S. BIAGIO S.R.L.	120002	01772691208	Specialistica da Convenzionati esterni della Regione per residenti	2022	205.932	261.338	205.932	205.932			205.932
CHIROPRATIC S.R.L.	801900	03296830379	Altre prestazioni di specialistica per stranieri	2022	180		180	180			180
CHIROPRATIC S.R.L.	801900	03296830379	Specialistica da Convenzionati esterni della Regione per residenti	2022	683.599	780.953	683.599	683.599			683.599
CIEMME S.R.L. (IN SIGLA C.M. S.R.L.)	100801	03835350376	Altre prestazioni di specialistica per stranieri	2022	131		87	131			87
CIEMME S.R.L. (IN SIGLA C.M. S.R.L.)	100801/006004/306006/161012	03835350376	Specialistica da Convenzionati esterni della Regione per residenti	2022	302.415	552.723	255.179	325.378			232.216
CITTA' DELLA SALUTE S.A.S. DI CORVINO RENATO & C	100340	03351270404	Specialistica da Convenzionati esterni della Regione per residenti	2022	406	15.000		406			
CLINICA PRIVATA VILLALBA S.R.L.	080226	00316340371	Altre prestazioni di degenza per stranieri acquistate da soggetti privati	2022	19.800		19.800	19.800			19.800
CLINICA PRIVATA VILLALBA S.R.L.	080226	00316340371	Degenza da Ospedali privati della Regione per residenti - non alta specialita' INTRA-AUSL	2022	640.000		641.100	640.000	-1.100	-1.100	641.100
CLINICA PRIVATA VILLALBA S.R.L.		00316340371	Altre prestazioni di specialistica da Convenzionati esterni	2022	8.483			8.483			
COLISEUM CENTER S.R.L.	330005	01524100367	Specialistica da Convenzionati esterni della Regione per residenti	2022	1.063	15.000	1.019	1.063			1.019
COLUMBUS SRL	100300	02603020401	Specialistica da Convenzionati esterni della Regione per residenti	2022	1.896	15.000	1.896	1.896	0	0	995
COMUNITA SAN PATRIGNANO SOCIETA COOPERATIVA SOCIALE	030506	04044850404	Specialistica da Convenzionati esterni della Regione per residenti	2022	475	15.000	472	475	0	0	447
COOPERATIVA SOCIALE SOCIETA' DOLCE - SOCIETA' COOPERATIVA	800660	03772490375	Specialistica da Convenzionati esterni della Regione per residenti	2022	149.940	225.750	225.750	225.750			149.940
CORCOVADO S.R.L.	802678	04130660378	Altre prestazioni di specialistica per stranieri	2022	209		184	243			150
CORCOVADO S.R.L.	802678	04130660378	Specialistica da Convenzionati esterni della Regione per residenti	2022	154.459	312.251	140.695	166.482			116.508
D T ECO-GRAFICA SRL	091000	00815321203	Specialistica da Convenzionati esterni della Regione per residenti	2022	15.137	15.000	14.643	15.137	-3.229	-3.229	14.488
DIAGNOSTICA S.R.L.	770002	01863341200	Specialistica da Convenzionati esterni della Regione per residenti	2022	501	15.000	209	501			209
DOMUS NOVA S.P.A.	006022/006023	03831150366	Specialistica da Ospedali privati della Regione per residenti - altre prestazioni	2022	12.307	60.000	11.112	12.307	-46	-46	11.112
DOMUS NOVA S.P.A.	006022/006023	03831150366	Specialistica da Ospedali privati della Regione per residenti - chirurgia ambulatoriale EXTRA-AUSL	2022	70.360		66.160	70.360			66.160
DOMUS NOVA S.P.A.	080237/080238	03831150366	Degenza da Ospedali privati della Regione per residenti - non alta specialita' EXTRA-AUSL	2022	440.711		276.431	387.274	-658	-658	274.923
EL.SI.DA. SRL	200630	01514181203	Altre prestazioni di specialistica per stranieri	2022	452		272	452			272
EL.SI.DA. SRL	200630	01514181203	Specialistica da Convenzionati esterni della Regione per residenti	2022	617.157	866.970	560.395	690.606	-10.043	-10.043	453.538
EL.SI.DA. SRL	200630	01514181203	Specialistica da Convenzionati esterni per prestazioni a degenti	2022	378		378	378			378

DETTAGLIO ACQUISTI DI SERVIZI SANITARI - DA PRIVATO	Codice Struttura da classificazione NSIS	Partita IVA (o Codice Fiscale)	Tipologia di prestazione	Anno di competenza	Importo fatturato	Budget / Tetto annuale	Importo liquidato/ certificato	Importo Rilevato in Co.Ge.	Importo delle note di credito richieste	Importo delle note di credito ricevute	Importo pagato
ESSEPIENNE S.R.L.	802460/803290/002300/122000	03355080379	Altre prestazioni di specialistica per stranieri	2022	1.193		841	1.260			603
ESSEPIENNE S.R.L.	802460/803290/002300/122000	03355080379	Specialistica da Convenzionati esterni della Regione per residenti	2022	1.646.220	2.448.633	1.493.613	1.818.909			1.320.924
EUROPA S.R.L.	106661	02086311202	Specialistica da Convenzionati esterni della Regione per residenti	2022	19.285	45.997	23.323	25.262			15.586
FELSINEE S.R.L. - TERME SAN LUCA PLURICENTER	807133/806610	02203870379	Altre prestazioni di specialistica per stranieri	2022	220		154	220			73
FELSINEE S.R.L. - TERME SAN LUCA PLURICENTER	807133/806610	02203870379	Specialistica da Convenzionati esterni della Regione per residenti	2022	609.661	863.941	550.806	644.145			516.288
FISIOMED S.R.L.	732210	01143710331	Specialistica da Convenzionati esterni della Regione per residenti	2022	108	15.000	108	108			108
FISIO-MEDICAL SRL	440014	01692990367	Specialistica da Convenzionati esterni della Regione per residenti	2022	321	15.000		321			
FONDAZIONE DON CARLO GNOCCHI - ONLUS	501.500	12520870150	Specialistica da Ospedali privati della Regione per residenti - altre prestazioni	2022		30.000	168	168			
FONDAZIONE FLAMINIA AGOPUNTURA	732210	01174140390	Specialistica da Convenzionati esterni della Regione per residenti	2022	0	15.000		0	204	204	
FONDAZIONE HOSPICE MARIA TERESA CHIANTORE SERAGNOLI ONLUS	000510/000520/000526	02261871202	Specialistica da Convenzionati esterni della Regione per residenti	2022	3.781	30.800	2.954	3.925			2.810
FONDAZIONE OPERA SAN CAMILLO	806720	06532810964	Specialistica da Convenzionati esterni della Regione per residenti	2022	205.886	427.241	190.182	223.063			163.173
HESPERIA HOSPITAL MODENA S.R.L.	080213	03831150366	Degenza da Ospedali privati della Regione per residenti - alta specialita'	2022	807.908		764.113	807.908			737.253
HESPERIA HOSPITAL MODENA S.R.L.	080213	03831150366	Degenza da Ospedali privati della Regione per residenti - non alta specialita' EXTRA-AUSL	2022	50.078		55.905	48.432	-7.473	-7.473	57.551
HESPERIA HOSPITAL MODENA S.R.L.	110003	03831150366	Specialistica da Convenzionati esterni della Regione per residenti	2022	502	15.000	284	502	0	0	284
HESPERIA HOSPITAL MODENA S.R.L.	330.010	03831150366	Specialistica da Ospedali privati della Regione per residenti - altre prestazioni	2022	9.972	30.000	-1.861	7.966	-1.957	50	145
HESPERIA HOSPITAL MODENA S.R.L.	330.010	03831150366	Specialistica da Ospedali privati della Regione per residenti - chirurgia ambulatoriale EXTRA-AUSL	2022	11.707		8.099	11.707			8.099
HOSPITAL PICCOLE FIGLIE SRL	080207	02371460342	Degenza da Ospedali privati della Regione per residenti - non alta specialita' EXTRA-AUSL	2022	115.596		78.487	96.185			86.911
HOSPITAL PICCOLE FIGLIE SRL	501.700	02371460342	Specialistica da Ospedali privati della Regione per residenti - altre prestazioni	2022	355	30.000	274	355	-121	-121	274
HOSPITAL PICCOLE FIGLIE SRL	501.700	02371460342	Specialistica da Ospedali privati della Regione per residenti - chirurgia ambulatoriale EXTRA-AUSL	2022	2.211		1.596	2.211			1.596
INACQUA CENTRO MEDICO TERMALE SRL	732212	01793500339	Specialistica da Convenzionati esterni della Regione per residenti	2022		15.000	142	142			
KOS CARE S.R.L.	080216/080242	01148190547	Degenza da Ospedali privati della Regione per residenti - assistenza psichiatrica	2022	76.904		68.079	76.904			63.982
KOS CARE S.R.L.	080218/080254	01148190547	Degenza da Ospedali privati della Regione per residenti - non alta specialita' EXTRA-AUSL	2022	157.575		79.261	138.350	8.170	8.170	71.723
KOS CARE S.R.L.	330014/006038/55001/330021	01148190547	Specialistica da Ospedali privati della Regione per residenti - altre prestazioni	2022	8.387	30.000	6.960	8.387	-2	-2	6.960
KURA IMAGING S.R.L.	100326	03972410405	Specialistica da Convenzionati esterni della Regione per residenti	2022		15.000	30	30			

DETTAGLIO ACQUISTI DI SERVIZI SANITARI - DA PRIVATO	Codice Struttura da classificazione NSIS	Partita IVA (o Codice Fiscale)	Tipologia di prestazione	Anno di competenza	Importo fatturato	Budget / Tetto annuale	Importo liquidato/ certificato	Importo Rilevato in Co.Ge.	Importo delle note di credito richieste	Importo delle note di credito ricevute	Importo pagato
LABORATORIO ANALISI LA SALUTE S.R.L.	011001	00540481207	Specialistica da Convenzionati esterni della Regione per residenti	2022	35.904	91.838	35.904	35.904			35.904
LABORATORIO DI ANALISI CLINICHE - CITTA' DI FIDENZA - S.R.L.	000202	00258340348	Specialistica da Convenzionati esterni della Regione per residenti	2022	1.794	15.000	623	1.794	-333	-333	623
LAM DI PEDE EDDA E C. SNC	190900	0955620406	Specialistica da Convenzionati esterni della Regione per residenti	2022		15.000	121	121			
LONGLIFE FORMULA S.R.L.	190000	02363180403	Specialistica da Convenzionati esterni della Regione per residenti	2022	555	15.000	195	750	101	124	
LUCE SUL MARE SOC. COOP. ARL	080250	01231970409	Degenza da Ospedali privati della Regione per residenti - non alta specialita' EXTRA-AUSL	2022	54.209		43.446	54.209			33.221
LUCE SUL MARE SOC. COOP. ARL	080250	01231970409	Specialistica da Convenzionati esterni della Regione per residenti	2022	228	15.000	228	228			228
MARCONI SRL	574002	00510001209	Specialistica da Convenzionati esterni della Regione per residenti	2022	320.149	553.954	290.925	343.379			239.829
MARIA CECILIA HOSPITAL S.P.A.	006020	00178460390	Specialistica da Ospedali privati della Regione per residenti - chirurgia ambulatoriale EXTRA-AUSL	2022	34.919		31.032	34.919	-884	-884	31.032
MARIA CECILIA HOSPITAL S.P.A.	080239	00178460390	Degenza da Ospedali privati della Regione per residenti - alta specialita'	2022	2.081.957	1.967.540	1.615.363	2.072.582	-46.542	-37.167	1.441.233
MARIA CECILIA HOSPITAL S.P.A.	080240	00178460390	Degenza da Ospedali privati della Regione per residenti - non alta specialita' EXTRA-AUSL	2022	716.560		561.715	634.504	-5.914	-5.914	515.440
MARIA CECILIA HOSPITAL S.P.A.	006024/006020	00178460390	Altre prestazioni di specialistica per stranieri	2022	118		118	118			118
MARIA CECILIA HOSPITAL S.P.A.	006024/006020	00178460390	Specialistica da Ospedali privati della Regione per residenti - altre prestazioni	2022	135.437		103.277	135.437	-664	-664	97.817
MARIA LUIGIA - SOCIETA' PER AZIONI	080208	00323020347	Degenza da Ospedali privati della Regione per residenti - assistenza psichiatrica	2022	188.568		110.291	188.568	0	0	79.178
MARIA LUIGIA - SOCIETA' PER AZIONI	501600	00323020347	Specialistica da Ospedali privati della Regione per residenti - altre prestazioni	2022	0	30.000	21	21	-44	-44	
MCP S.R.L. (EX MEDICAL CENTER PASQUALA)	090000	14996171006	Specialistica da Convenzionati esterni della Regione per residenti	2022	14.811	15.000	13.953	14.811	131	131	12.649
MEDI SALUSER S.R.L.	500700	00506910348	Specialistica da Convenzionati esterni della Regione per residenti	2022	701	15.000		701			
MEDICAL LIFE CHECK ONE SRL	220006	03946591207	Specialistica da Convenzionati esterni della Regione per residenti	2022	5.964	15.000	5.423	5.964			5.423
MEDIPASS S.P.A.	800600/800610/800620/800630/800640	01790611204	Altre prestazioni di specialistica per stranieri	2022	1.219		1.204	1.344			1.040
MEDIPASS S.P.A.	800600/800610/800620/800630/800640	01790611204	Specialistica da Convenzionati esterni della Regione per residenti	2022	1.654.454	3.632.135	1.432.929	1.784.874	-143.423	-143.423	1.277.888
MEDISANA S.R.L.	070000	03892691209	Specialistica da Convenzionati esterni della Regione per residenti	2022	1.621	15.000	1.160	1.621	-412	-412	1.160
MEMO SRL	030503/030513	03862010406	Specialistica da Convenzionati esterni della Regione per residenti	2022	982	30.000	631	982	-83	-83	631
MODENA MEDICA S.R.L.	330017	00411190366	Specialistica da Convenzionati esterni della Regione per residenti	2022	372	15.000	297	372	-1	-1	297
MONTECATONE REHABILITATION INSTITUTE S.P.A. (IN SIGLA MONTECATONE R.I. S.P.A.)		01789031208	Specialistica da Ospedali privati per prestazioni a degenti	2022	92		92	92			
OSPEDALE PRIVATO SANTA VIOLA S.R.L.	080255	02208681201	Altre prestazioni di degenza per stranieri acquistate da soggetti privati	2022	7.863		7.863	7.863			7.863

DETTAGLIO ACQUISTI DI SERVIZI SANITARI - DA PRIVATO	Codice Struttura da classificazione NSIS	Partita IVA (o Codice Fiscale)	Tipologia di prestazione	Anno di competenza	Importo fatturato	Budget / Tetto annuale	Importo liquidato/ certificato	Importo Rilevato in Co.Ge.	Importo delle note di credito richieste	Importo delle note di credito ricevute	Importo pagato
OSPEDALE PRIVATO SANTA VIOLA S.R.L.	080255	02208681201	Degenza da Ospedali privati della Regione per residenti - non alta specialita' INTRA-AUSL	2022	5.799.890	5.563.429	4.192.425	5.123.392	-12.707	-9.209	4.868.924
OSPEDALE PRIVATO SANTA VIOLA S.R.L.		02208681201	Altre prestazioni di specialistica da Convenzionati esterni	2022	2.451		1.320	2.451			1.320
OSPEDALI PRIVATI FORLI' S.P.A.	080243/080244	00376360400	Degenza da Ospedali privati della Regione per residenti - non alta specialita' EXTRA-AUSL	2022	364.044		233.799	318.137	-25.438	-25.438	243.599
OSPEDALI PRIVATI FORLI' S.P.A.	080243/080244	00376360400	Specialistica da Ospedali privati della Regione per residenti - altre prestazioni	2022	9.338	60.000	9.142	9.338	-193	-193	8.481
OSPEDALI PRIVATI FORLI' S.P.A.	080243/080244	00376360400	Specialistica da Ospedali privati della Regione per residenti - chirurgia ambulatoriale EXTRA-AUSL	2022	34.421		32.573	34.421			28.137
OSPEDALI PRIVATI RIUNITI S.R.L.	080222/080231	03831150366	Altre prestazioni di degenza per stranieri acquistate da soggetti privati	2022	23.750		14.395	23.750			14.395
OSPEDALI PRIVATI RIUNITI S.R.L.	080222/080231	03831150366	Degenza da Ospedali privati della Regione per residenti - non alta specialita' INTRA-AUSL	2022	8.287.405	8.577.765	6.796.798	8.277.196	-848.112	-837.550	860.239
OSPEDALI PRIVATI RIUNITI S.R.L.	800570/801070	03831150366	Altre prestazioni di specialistica per stranieri	2022	628		410	628			410
OSPEDALI PRIVATI RIUNITI S.R.L.	800570/801070	03831150366	Specialistica da Ospedali privati della Regione per residenti - altre prestazioni	2022	1.293.447	1.617.367	1.057.744	1.417.440	-130.360	-130.360	281.565
OSPEDALI PRIVATI RIUNITI S.R.L.	800570/801070	03831150366	Specialistica da Ospedali privati della Regione per residenti - chirurgia ambulatoriale INTRA-AUSL	2022	383.125	383.125	281.565	383.125	-56.095	-56.095	6.807.182
POLIAMB PRIVATO SAN LAZZARO SAS DI RIZZO SILVANA & C.	212201	00615191202	Altre prestazioni di specialistica per stranieri	2022	140		112	140			112
POLIAMB PRIVATO SAN LAZZARO SAS DI RIZZO SILVANA & C.	212201	00615191202	Specialistica da Convenzionati esterni della Regione per residenti	2022	138.678	234.015	124.784	155.753			96.426
POLIAMB.PRIV.CENTRO MEDICO RONCATI SAS	575002	00561331208	Altre prestazioni di specialistica per stranieri	2022	22		24	46			
POLIAMB.PRIV.CENTRO MEDICO RONCATI SAS	575002	00561331208	Specialistica da Convenzionati esterni della Regione per residenti	2022	80.879	200.728	69.171	90.398			62.684
POLIAMBULATORI MARCHESINI S.R.L.	000356	03373961204	Altre prestazioni di specialistica per stranieri	2022	213		153	213	0	0	153
POLIAMBULATORI MARCHESINI S.R.L.	000356	03373961204	Specialistica da Convenzionati esterni della Regione per residenti	2022	128.867	210.907	128.754	128.867			114.703
POLIAMBULATORIO B.C.P. SRL	440001	00913370367	Specialistica da Convenzionati esterni della Regione per residenti	2022	294	15.000	114	294			114
POLIAMBULATORIO CENTRO DIAGNOSTICO CAVOUR S.R.L.	574002	03441501206	Altre prestazioni di specialistica per stranieri	2022	87		87	87			87
POLIAMBULATORIO CENTRO DIAGNOSTICO CAVOUR S.R.L.	574002	03441501206	Specialistica da Convenzionati esterni della Regione per residenti	2022	238.314	300.647	238.314	238.314			238.314
POLIAMBULATORIO CIN DI KHASHAYARNICK MARYAM E C. SAS	004121	01427800402	Specialistica da Convenzionati esterni della Regione per residenti	2022		15.000	103	103			
POLIAMBULATORIO CITTA' DI COLLECCHIO SRL	503702	02629320348	Specialistica da Convenzionati esterni della Regione per residenti	2022	0	15.000		0	200	200	
POLIAMBULATORIO DALLA ROSA PRATI S.R.L.	503101	03831150366	Specialistica da Convenzionati esterni della Regione per residenti	2022	4.341	15.000	1.294	4.341			
POLIAMBULATORIO PRIVATO CITTA DI CARPI SRL	110006	02166440368	Specialistica da Convenzionati esterni della Regione per residenti	2022	707	15.000		707	-69	-69	
POLIAMBULATORIO PRIVATO DI	300.801	01854771209	Specialistica da Convenzionati esterni della Regione per residenti	2022	74.264	136.457	64.452	79.966	-8.051	-8.051	58.750

DETTAGLIO ACQUISTI DI SERVIZI SANITARI - DA PRIVATO	Codice Struttura da classificazione NSIS	Partita IVA (o Codice Fiscale)	Tipologia di prestazione	Anno di competenza	Importo fatturato	Budget / Tetto annuale	Importo liquidato/ certificato	Importo Rilevato in Co.Ge.	Importo delle note di credito richieste	Importo delle note di credito ricevute	Importo pagato
FISIOKINESITERAPIA E RIEDUCAZIONE FUNZIONALE DEL PROF. GIOVANNI GEMELLI & C. S.A.S.											
POLIAMBULATORIO PRIVATO ETRURIA S.R.L.	003202	03747291205	Altre prestazioni di specialistica per stranieri	2022	182		225	225			160
POLIAMBULATORIO PRIVATO ETRURIA S.R.L.	003202	03747291205	Specialistica da Convenzionati esterni della Regione per residenti	2022	316.538	445.485	278.684	343.881			251.319
POLIAMBULATORIO PRIVATO SAN GIUSEPPE SRL	607001	00628011207	Specialistica da Convenzionati esterni della Regione per residenti	2022	102.605	169.058	95.263	113.188			77.751
RAVENNA TRENTATRE S.R.L.	006041	02395320399	Specialistica da Convenzionati esterni della Regione per residenti	2022	11.205	15.000	9.981	11.205	0	0	7.243
RDI SRL - RETE DIAGNOSTICA ITALIANA SRL	501200	14996171006	Specialistica da Convenzionati esterni della Regione per residenti	2022	0	15.000		0	-3.010	-3.010	
RICCIONE SALUTE SRL	030502	03624150409	Specialistica da Convenzionati esterni della Regione per residenti	2022	1.227	15.000	1.204	1.227			1.114
RIGHELLI ENRICO - CENTRO FISIOKINESITERAPICO	500200	00571750348	Specialistica da Convenzionati esterni della Regione per residenti	2022	42	15.000	42	42			42
RIMINITERME S.P.A.	003800	02666500406	Specialistica da Convenzionati esterni della Regione per residenti	2022	284	15.000	138	284			138
SALUS HOSPITAL S.R.L.	080211	01431190352	Degenza da Ospedali privati della Regione per residenti - alta specialita'	2022	98.086	4.403	36.818	98.086	-20.896	-20.896	36.818
SALUS HOSPITAL S.R.L.	080211	01431190352	Degenza da Ospedali privati della Regione per residenti - non alta specialita' EXTRA-AUSL	2022	73.138		68.795	72.865			66.882
SALUS HOSPITAL S.R.L.	080211	01431190352	Specialistica da Ospedali privati della Regione per residenti - altre prestazioni	2022	5.808	30.000	5.311	5.808			5.311
SALUS HOSPITAL S.R.L.	080211	01431190352	Specialistica da Ospedali privati della Regione per residenti - chirurgia ambulatoriale EXTRA-AUSL	2022	964		964	964			964
SAN GIORGIO SRL CENTRO MEDICO	440004	01574960363	Specialistica da Convenzionati esterni della Regione per residenti	2022	532	15.000	174	532			174
SEF S.R.L.		01550281206	Altre prestazioni di specialistica da Convenzionati esterni	2022	1.602		2.828	4.429			
SMSALUTE SRL	2608AC	02738420351	Specialistica da Convenzionati esterni della Regione per residenti	2022		15.000	83	83			
SOL ET SALUS S.P.A.	004800	00432390409	Specialistica da Ospedali privati della Regione per residenti - altre prestazioni	2022	4.487	30.000	4.336	4.590	0	0	3.867
SOL ET SALUS S.P.A.	004800	00432390409	Specialistica da Ospedali privati della Regione per residenti - chirurgia ambulatoriale EXTRA-AUSL	2022	64.562		64.562	64.562			56.536
SOL ET SALUS S.P.A.	080247	00432390409	Degenza da Ospedali privati della Regione per residenti - non alta specialita' EXTRA-AUSL	2022	112.735		76.621	101.923			82.418
SYNLAB MED S.R.L.	801900/801980/802415/802540/458940/000357/12002/011001/103600/06013	00463660399	Altre prestazioni di specialistica per stranieri	2022	1.239		452	1.692			
SYNLAB MED S.R.L.	801900/801980/802415/802540/458940/000357/12002/011001/103600/06013	00463660399	Specialistica da Convenzionati esterni della Regione per residenti	2022	896.511	1.419.080	292.702	1.144.545			
TEMA S.R.L. A SOCIO UNICO	002201	03424251209	Specialistica da Convenzionati esterni della Regione per residenti	2022	10.271	23.007	8.719	11.613			5.558

DETTAGLIO ACQUISTI DI SERVIZI SANITARI - DA PRIVATO	Codice Struttura da classificazione NSIS	Partita IVA (o Codice Fiscale)	Tipologia di prestazione	Anno di competenza	Importo fatturato	Budget / Tetto annuale	Importo liquidato/ certificato	Importo Rilevato in Co.Ge.	Importo delle note di credito richieste	Importo delle note di credito ricevute	Importo pagato
TERME DELLA SALVAROLA S.P.A.	440010	00485390363	Specialistica da Convenzionati esterni della Regione per residenti	2022	411	15.000	244	411			244
TERME DI CASTEL SAN PIETRO DELL'EMILIA S.P.A.	100014	00827911207	Specialistica da Convenzionati esterni della Regione per residenti	2022	2.254	15.000	84	2.254			84
TERME DI PUNTA MARINA SOCIETA' A RESPONSABILITA' LIMITATA	006009	00120460399	Specialistica da Convenzionati esterni della Regione per residenti	2022	3.390	15.000	1.385	3.390	-59	-59	1.385
TERME DI S. AGNESE S.P.A.	100021	00281560409	Specialistica da Convenzionati esterni della Regione per residenti	2022	43	15.000		43			
TEST S.R.L.	330015	00603960360	Specialistica da Convenzionati esterni della Regione per residenti	2022	37	15.000	37	37			
VILLA BARUZZIANA S.P.A.	080227	01091760379	Degenza da Ospedali privati della Regione per residenti - assistenza psichiatrica	2022	1.778.561		1.355.589	1.778.561	-13.238	-13.238	1.355.589
VILLA BARUZZIANA S.P.A.	801060	01091760379	Altre prestazioni di specialistica per stranieri	2022	214		204	214			204
VILLA BARUZZIANA S.P.A.	801.060	01091760379	Specialistica da Ospedali privati della Regione per residenti - altre prestazioni	2022	168.336	241.523	152.044	173.263			134.710
VILLA CHIARA S.P.A.	080219	00503971202	Altre prestazioni di degenza per stranieri acquistate da soggetti privati	2022	18.275		14.030	18.275	-220	-220	13.810
VILLA CHIARA S.P.A.	080219	00503971202	Degenza da Ospedali privati della Regione per residenti - non alta specialita' INTRA-AUSL	2022	4.403.922	8.050.594	3.570.270	4.404.107	-86.186	-83.876	3.572.580
VILLA CHIARA S.P.A.	110.501	00503971202	Altre prestazioni di specialistica per stranieri	2022	12.593		4.416	16.360			650
VILLA CHIARA S.P.A.	110.501	00503971202	Specialistica da Ospedali privati della Regione per residenti - altre prestazioni	2022	1.402.240	2.411.564	1.217.780	1.637.022			982.899
VILLA CHIARA S.P.A.	110.501	00503971202	Specialistica da Ospedali privati della Regione per residenti - chirurgia ambulatoriale INTRA-AUSL	2022	208.844	208.844	172.219	208.844			172.219
VILLA CHIARA S.P.A.		00503971202	Altre prestazioni di specialistica da Convenzionati esterni	2022	85		23	85			
VILLA ERBOSA S.P.A.	080221	00312830375	Altre prestazioni di degenza per stranieri acquistate da soggetti privati	2022	28.839		28.839	28.839	-13.818	-13.818	28.839
VILLA ERBOSA S.P.A.	080221	00312830375	Degenza da Ospedali privati della Regione per residenti - non alta specialita' INTRA-AUSL	2022	#####	14.151.792	#####	#####	-62.354	-57.414	#####
VILLA ERBOSA S.P.A.	801.170	00312830375	Altre prestazioni di specialistica per stranieri	2022	1.254		1.033	1.254			1.033
VILLA ERBOSA S.P.A.	801.170	00312830375	Specialistica da Ospedali privati della Regione per residenti - altre prestazioni	2022	1.582.999	2.368.943	1.458.641	1.756.255			1.165.504
VILLA ERBOSA S.P.A.	801.170	00312830375	Specialistica da Ospedali privati della Regione per residenti - chirurgia ambulatoriale INTRA-AUSL	2022	1.461.640	1.461.640	1.216.768	1.461.640	-9.161	-9.161	1.216.768
VILLA IGEEA S.P.A.	080209	00418870366	Degenza da Ospedali privati della Regione per residenti - non alta specialita' EXTRA-AUSL	2022	269.359		235.606	266.124	-6.375	-4.363	225.051
VILLA IGEEA S.P.A.	080215	00418870366	Degenza da Ospedali privati della Regione per residenti - assistenza psichiatrica	2022	56.417		54.211	56.417	-4.728	-4.728	53.265
VILLA IGEEA S.P.A.	330011	00418870366	Specialistica da Ospedali privati della Regione per residenti - altre prestazioni	2022	260	30.000		260			
VILLA SALUS S.R.L. - CASA DI CURA	004701	00391170404	Specialistica da Ospedali privati della Regione per residenti - altre prestazioni	2022	23	30.000	23	23			23

DETTAGLIO ACQUISTI DI SERVIZI SANITARI - DA PRIVATO	Codice Struttura da classificazione NSIS	Partita IVA (o Codice Fiscale)	Tipologia di prestazione	Anno di competenza	Importo fatturato	Budget / Tetto annuale	Importo liquidato/ certificato	Importo Rilevato in Co.Ge.	Importo delle note di credito richieste	Importo delle note di credito ricevute	Importo pagato
VILLA SALUS S.R.L. - CASA DI CURA	080251	00391170404	Degenza da Ospedali privati della Regione per residenti - non alta specialita' EXTRA-AUSL	2022	17.041		17.041	17.041			8.969
VILLA TORRI HOSPITAL SRL	080223	02383150394	Degenza da Ospedali privati della Regione per residenti - alta specialita'	2022	1.547.326	1.768.420	1.347.497	1.547.326	-9.551	-9.551	1.347.497
VILLA TORRI HOSPITAL SRL	801.620	02383150394	Altre prestazioni di specialistica per stranieri	2022	242		486	486			242
VILLA TORRI HOSPITAL SRL	801.620	02383150394	Specialistica da Ospedali privati della Regione per residenti - altre prestazioni	2022	226.816	279.277	196.017	238.157			175.986

Tab. 61 – Dettaglio acquisti di servizi sanitari da privato

Altre informazioni relative a acquisti di servizi sanitari.

Informazione	Caso presente in azienda?	Se sì, illustrare
AS01. Sono state rilevate significative variazioni rispetto all'esercizio precedente?	NO	Per l'analisi in dettaglio della composizione dei servizi sanitari acquistati da terzi e le variazioni riscontrate rispetto al consuntivo dell'anno precedente si rimanda alla Relazione sulla Gestione allegata al presente bilancio

AS02 – Costi per prestazioni sanitarie da privato

AS02 – SI	<p>La tabella di dettaglio riepiloga, per l'anno 2022, l'importo fatturato, Co.GE, liquidato, pagato e il valore del budget/tetto annuale delle Strutture private accreditate che insistono sul territorio della Regione Emilia Romagna, identificate tramite il codice NSIS e aggregati per partita IVA, che erogano prestazioni sanitarie a favore di assistiti residenti nell'Azienda USL di Bologna (aggregati ministeriali BA0610, BA0620, BA0870, BA0880). Per le sole strutture che insistono sul territorio dell'Azienda USL di Bologna sono indicate anche le prestazioni erogate agli stranieri.</p> <p><u>VALORE DEL BUDGET/TETTO ANNUALE:</u></p> <p>Il dettaglio del valore del Budget/tetto annuale indicato per <u>attività di specialistica ambulatoriale</u> è concordato con le strutture a livello Aziendale; si riferisce solo alle prestazioni erogate ad assistiti residenti ed è definito come valore al lordo del ticket. Gli importi indicati come fatturato Co.Ge., liquidato e pagato si riferiscono al valore a carico del S.S.N., quindi al netto del ticket che viene incassato a titolo anticipatorio dalle Strutture. Per le strutture della Regione E.R. ubicate al di fuori del territorio dell'Azienda USL di Bologna, con cui non sono stati definiti specifici accordi di fornitura, sono stati individuati a livello regionale dei tetti che costituiscono il limite dell'occasionalità oltre il quale l'Azienda può non riconoscere gli oneri a carico SSN (euro 30.000, al netto del ticket, per le strutture aderenti all'Associazione Italiana Ospedalità Privata -AIOP e euro 15.000, al netto delle ticket, per tutte le altre) se non in presenza di uno specifico contratto stipulato con le Aziende. Per l'Ospedale Privato Accreditato San Pier Damiano sono state commissionate ulteriori RMN per pazienti claustrofobici (+15.061 euro come da nota ASL BO PG 87288/2022), per l'Ospedale Privato Accreditato (OPA) Villa Maria Cecilia Hospital, non è stato indicato un tetto in quanto vale quanto concordato con nota ASL BO PG0036384/2022. Per le strutture private aderenti ANISAP, è stata riconosciuta la quota di recupero spese forfettaria per prestazione sanitaria pari a 3,50 euro prevista dall'accordo integrativo siglato in data 14 Luglio 2020 tra ANISAP Emilia Romagna e Regione Emilia-Romagna e valevole fino al termine dell'emergenza sanitarie. Tale quota non è stata indicata nella Colonna valore del budget/tetto annuale.</p> <p>Il valore del Budget/tetto annuale per l'<u>attività ospedaliera</u> e l'<u>attività di chirurgia ambulatoriale</u> (cd. Budget 1) degli OPA aderenti all'AIOP relativamente ai ricoveri di <u>non alta specialità</u> a favore dei cittadini residenti nella provincia di Bologna è concordata a livello regionale (DGR 1541/2020). Il valore indicato in tabella si riferisce alla sola quota parte del budget riferita alle prestazioni erogate ad assistiti residenti presso l'Azienda Usl di Bologna. Il budget dell'attività ospedaliera, in base a quanto contenuto nell'Accordo regionale e locale di riferimento, comprende anche una quota per attività specialistica ambulatoriale, di cui la Regione tiene conto nell'effettuare il monitoraggio</p>
-----------	--

dell'attività a consuntivo. Tale quota è stata indicata in corrispondenza dei valori di bilancio dell'attività specialistica ambulatoriale, anche se comprese nel budget per attività ospedaliera.

Per la Struttura Santa Viola gli importi e il Budget sono al netto delle prestazioni di degenza erogate a carico del Bilancio della Non Autosufficienza, pari ad € 673.000.

Come indicato nell'Accordo quadro COVID di cui alla DRG 344/2020, nel 2022 è proseguita la partecipazione degli Ospedali Privati Accreditati e non Accreditati, ma autorizzati (Villalba) al potenziamento della rete di gestione dell'emergenza COVID: nell'attività ospedaliera è ricompresa la casistica COVID per pazienti acuti e per pazienti in ripresa dopo la fase acuta, ma non dimissibili.

Il budget degli O.P.A. non insistenti nell'ambito territoriale dell'Azienda USL Bologna (cd. Budget 2) per l'attività ospedaliera di non alta specialità e l'attività di chirurgia ambulatoriale è definito a livello regionale per gli assistiti residenti in ambito regionale e la loro produzione viene monitorata a consuntivo dalla Regione che ne verifica lo sfioramento. La verifica a consuntivo dello scostamento dell'effettivo fatturato prodotto dalle Case di Cura aderenti AIOP rispetto al budget unico regionale e la determinazione di eventuali penalità sarà definita in sede di Commissione Paritetica Regionale con AIOP.

Il budget degli O.P.A. che erogano attività psichiatrica è unico a livello regionale ed è definito per tutti i residenti in Regione, la Regione ne effettua il monitoraggio a consuntivo per verificare lo scostamento dell'effettivo fatturato prodotto da ciascuna OPA rispetto al budget unico regionale. I Budget a livello Aziendale non sono stati definiti dalla Regione e pertanto non sono riportati in tabella.

Il Budget/tetto annuale per l'attività ospedaliera degli OPA aderenti AIOP relativamente ai ricoveri di alta specialità è unico a livello regionale ed è definito nel protocollo d'intesa RER-AIOP anno 2020, recepito con DGR 1541/2020. Nel protocollo sono definite, per la parte economica le linee di indirizzo 2020-2022 per la determinazione dei budget complessivi di riferimento.

Con nota Prot. 29/10/2021.1004128.U. la Regione ha definito degli importi indicativi per singola AUSL, in quanto le eventuali penalità verranno definite in Commissione Paritetica AIOP-RER al superamento del budget complessivo regionale. Tali importi, come da indicazioni regionali, costituiscono il tetto di riferimento, complessivo a livello aziendale, ai fini della liquidazione e del pagamento dell'attività di alta specialità.

Per l'OPA Hesperia il Budget è definito a livello regionale e non declinato per singola AUSL.

NOTE DI CREDITO

È da segnalare che l'importo relativo alle note di credito richieste e ricevute corrisponde, rispettivamente, a quanto richiesto, relativamente al bilancio di competenza dell'anno 2022 alla data di predisposizione della presente nota integrativa e a quanto ricevuto e risultante iscritto in contabilità. Non sono ancora disponibili i valori delle note di credito che potranno eventualmente essere richieste a seguito dei controlli sanitari non ancora ultimati e delle risultanze della Commissione paritetica regionale.

AS03 – Consulenze, Collaborazioni, Interinale e altre prestazioni di lavoro sanitarie e sociosanitarie

AS03 – SI	Nell'esercizio sono stati rilevati costi per consulenze, collaborazioni, interinale e altre prestazioni di lavoro sanitarie e sociosanitarie relativamente a:
------------------	---

BA1360 B.2.A.15.1) Consulenze sanitarie e sociosan. da Aziende sanitarie pubbliche della Regione

RAGIONE SOCIALE	IMPORTO
AZ. OSP. UNIV. S.ORSOLA-MALPIGHI	1.165.337
AZIENDA USL DELLA ROMAGNA	269
AZIENDA USL IMOLA	39.360
ISTITUTO ORTOPEDICO RIZZOLI	5.004
Totale complessivo	1.209.970

BA1370 B.2.A.15.2) Consulenze sanitarie e socio-sanitare da terzi - Altri soggetti pubblici

RAGIONE SOCIALE	IMPORTO
ALMA MATER STUDIORUM - UNIVERSITA' DI BOLOGNA	171.000
AZIENDA SOCIO SANITARIA TERRITORIALE GRANDE OSPEDALE METROPOLITANO NIGUARDA	48.600
Totale complessivo	219.600

BA1410 B.2.A.15.3.C) Collaborazioni coordinate e continuative sanitarie e sociosanitarie da privato

NOMINATIVO	IMPORTO	NOMINATIVO	IMPORTO	NOMINATIVO	IMPORTO
AAZAM RAHIMIAN YASAMIN	1.776	DISTABILE CHIARA	3.149	PERONE DAVIDE	2.747
ABESHI ANDI	4.797	DONADONO CESARE	2.417	PERUCCO GIORGIO	3.735
AGOSTI GIULIA	19.793	DONATI FRANCESCO	879	PETRACCA RICCARDO	8.787
AMBROSINO GIUSEPPE	1.318	ESPOSITO FABIO	39.099	PETRACHI BENEDETTA	1.758
AMMAR ALESSANDRO	2.856	FABBRI FRANCESCA	3.076	PETRILLO FRANCESCA	2.124
ANGELINI MARCO	3.186	FALLANI GUIDO	1.538	PISILLO BEATRICE	2.856
ANGILLETTA EMILIANA	3.113	FERABOLI LILIANA	2.289	PONDRELLI FEDERICA	1.282
ANNIBALLI LAURA	2.637	FERRARI TIZIANO	2.197	PRISCO SONIA ELISA	4.028
ARCANGELI ROSAMARIA	11.019	FILIPUZZI ILENIA	2.856	PULCINA GUENDA	3.296
ARTESIANI MARIA LAURA	2.673	GABRIELLI ELISA	3.699	RABITTI ARIANNA	4.797
ASUNIS EMANUELA	3.955	GABRIELLI GIULIA	22.482	RACITI ANGELA	4.394
AZZARONI MARA	6.263	GARDELLIANO SILVIA	879	RADI GIORGIA	2.197
BALDASSARRI FRANCESCA	22.372	GENTILINI MARIANNA	1.373	RENZETTI BENEDETTA	3.406
BARILE FRANCESCA	3.296	GERARDI SIMONE	1.428	RICCIO MARIA CRISTINA	2.879
BARTOLI LORENZO	2.856	GIOVANNETTI ALESSANDRO	1.099	RIGHI MARA	5.511
BERGAMI ANNARITA	7.316	GIOVANNINI ELENA	3.406	RIZZO ANTONELLA	6.112
BERGONZINI LUCA	2.563	GRECO NICOLA MARIA	2.197	ROBERTO DOMENICO	2.710
BIGI FLAVIA	1.208	GREGO DAVIDE GIOVANNI	1.977	RONDINELLA CLAUDIA	3.076
BITONTI ALICE	1.886	GRENDELE SARA	2.454	ROSSI BARBARA	1.538
BONALDO GIULIA	590	GUIZZARDI GIULIA	1.099	ROSSI LORENA	3.901
BONATTI CHIARA	439	HADDAD DARIO	1.923	ROSSIELLO DANIELA	3.735
BONTEMPO CHIARA	2.747	IEVA ANGELICA	6.714	ROSSOMANDO VALENTINO	3.406
BORTOLINI BENEDETTA	5.614	INAIL	24.834	ROSTI ALESSANDRO	3.003
BOUSSEDRA SAFIA	8.824	INNOCENTI ARIANNA	2.637	ROVERO GIULIA	2.637
BRANDI NICOLO'	3.186	IRACA' ELENA	4.724	RUSSO MATTIA	1.977
BRUNELLO MATTEO	3.735	LA VERDE MATTEO	2.637	SANTAGUIDA VALERIO	5.277
BUONDONNO CATELLO	4.504	LAMI ALESSANDRA	2.856	SAPIENZA MARIA CLARA	3.076
BURZI MARIO	6.344	LARCHER LAURA	879	SARTARELLI LODOVICO	2.197
BUSINARO FRANCESCA	1.538	LAROTONDA CRISTINA	1.977	SBARAINI ZERNINI IRENE	2.417
CAJOZZO AURELIO	2.966	LIPPI ANDREA	2.966	SCALAS GIULIA	3.186
CALAUTTI DAVIDE	3.186	LO PRESTI PIETRO	3.113	SCARINCI GIORGIA	3.186
CALI' FABIO	2.417	LO RUSSO MARIA GRAZIA	659	SCIACOVELLI CRISTINA	4.468
CAMPANILE GIANLUIGI	3.442	LOLLI GIULIA	52.612	SCIROCCO ERICA	439
CANAVESE ANNA	1.977	LOZANO MIRALLES MARIA ELISA	3.039	SGUAZZOTTI MAURIZIO	1.575
CASADEI CHIARA	897	MAGRO MARGHERITA	2.270	SOLITO LUDOVICA	2.966
CASTAGNA GIOVANNI	1.538	MAITAN NICOLO'	3.296	SPADA GRETA	9.090
CASTELLANI TARABINI GIULIA ISHA	1.977	MALVERDI ELISABETTA	7.079	STEFANI ANDREA	1.099
CASULLI FEDERICA	1.758	MAMMANA LEONARDO	8.805	STOCCO ALBERTO	659
CATALANO LEONARDO	2.856	MANCINI CARLOTTA	2.527	TEGLIA FEDERICA	3.845
CATALDI PIERGIORGIO	3.406	MARCANTONI GIADA	2.966	TESTI DILETTA	37.121
CATALIOTO CATERINA	2.490	MARCHETTI GIULIA	916	TOMESANI ANNA	9.851
CAVATORTA OTTAVIA	3.296	MARINI DESY	3.296	TRABALZA FRANCESCA	2.417
CECCHETTI CAROLINA	3.699	MARTINA ALESSIO	659	TUCCI FRANCESCO	2.197
CHIAVARINI ELEONORA	1.575	MARTINESE GIUSEPPE	3.113	TURCHI FEDERICA	2.985
CHIERA MARTINA	2.856	MATTEO FRANCESCO	10.220	VAGLIANO CLARA	13.550
CHIETERA FRANCESCO	2.637	MAZZONI CAMILLA	1.208	VALENTINO EDOARDO MATTEO	3.296
CHITI CHIARA	1.318	MELEGA MARIA GIULIA	2.014	VALLEROSSA DARIA	2.197
CIABATTI GIULIA	659	MICELI RINALDO STEFANO	21.795	VALSECCHI NICOLA	1.080
CILLI ALESSANDRO	2.747	MIGGIANO LORENZO	3.186	VANZINI FEDERICO	879
COCOZZA MARIA ADRIANA	3.735	MONETTA MARIAPINA	4.285	VASSURA GABRIELE	9.301
CONTRI GABRIELE	3.879	NANNI SARA	16.315	VECCHI FRANCESCO	2.856
D'AMBRA VINCENZO	1.099	NATURALI ANTONELLA	1.831	VENTIMIGLIA FABRIZIO	3.296
D'AMICO STEFANO JACOPO	2.563	NIZZA DANIELA	3.296	VENTOLA MATTEO	2.197
DE CRESCENZO EUGENIA MARIA	1.758	ONOFRI CLAUDIO	10.224	VENTRUTO FRANCESCO	3.955
DE MARCO GIOVANNA	3.277	PAGANO ANNA	3.296	VERONESI ISAURA	5.354
DEL CIANCIO VANDA	6.414	PAGLIARA ANDREA	2.856	VERRELLI LUDOVICA	879

NOMINATIVO	IMPORTO	NOMINATIVO	IMPORTO	NOMINATIVO	IMPORTO
DEL PRETE PIETRO	4.614	PALAZZOLO LUCA	2.197	VIOLANTE TOMMASO	2.417
D'ELIA MARIA	6.205	PALERMO FRANCESCO	3.955	XHENGO KLAJDI	10.661
DI CARLO GABRIELE	3.186	PALMERI ANTONINO	3.735	ZAFFAGNINI MARCO	3.296
DI GIOIA EUGENIO	3.186	PANICO MARIA LUISA	2.197	ZAGHI IRENE	23.937
DI MASI PAOLA	2.966	PAPALEXIS NICOLAS	2.124	ZANELLATI LORELLA	7.503
DIGLIO JOSEFINA	659	PEDERIVA DAVIDE	4.394	ZIELLI SIMONE OTTAVIO	3.296
D'INTINO ROBERTO	3.030	PENNELLO ENRICO	2.966	Totale complessivo	868.755

BA1430 B.2.A.15.3.E) Lavoro interinale - area sanitaria

RAGIONE SOCIALE	IMPORTO
RANDSTAD ITALIA SPA	600.472
Totale complessivo	600.472

BA1440 B.2.A.15.3.F) Altre collaborazioni e prestazioni di lavoro - area sanitaria - Altre forme di lavoro autonomo sanitarie

NOMINATIVO	IMPORTO	NOMINATIVO	IMPORTO	NOMINATIVO	IMPORTO
ADDUCI FRANCESCO	2.849	DI SARNO CRISTINA	3.443	PARMIGIANI CRISTIANO	3.561
AL HAGE OMAR	3.799	DILEO CLAUDIA	2.730	PASSANISI VANESSA	8.825
AMABILE DOMENICO	3.086	DIONESE PAOLA	3.284	PASTORE LUIGI VINCENZO	3.443
ANEMONE IVANO	29.720	DONATI MARTA	3.080	PATTI ALBERTO	3.680
ANGELELLI LUCIA	3.205	DOTAN PALATINSKY	9.220	PELAGATTI BENEDETTA	19.600
ASIOLI GIAN MARIA	23.150	DRAGHETTI STEFANO	2.849	PEZZULLO CLORINDA	32.560
ASSANTE MARIA TERESA	23.080	ESPOSITO ANNUNZIATA	22.875	PICCIONI ALESSANDRA	12.601
BACCELLI FRANCESCO	950	ESPOSITO FRANCESCO	1.662	PIPARO ANNA MARIA	2.635
BALDESSARI MARGHERITA	2.869	FALCIONI IRENE	3.324	PIRAS SARA IOLANDA	712
BALESTRAZZI ELEONORA	4.096	FANTONI VALENTINA	3.324	PIZZUTI VALERIA	1.187
BARONE VALENTINA	3.007	FARAGOLO DOMENICO	1.187	POGNI AZZURRA	15.320
BEGHELLI CHIARA	3.324	FILICE EMANUELE	19.356	PROCACCINI GIULIA	1.662
BENEDETTI FEDERICO	1.583	FILIPPINI MATTEO	2.849	PUTEO NICOLE	2.572
BERNAGOZZI FABIO	3.443	FIORASO ROBERTO	4.155	QUATRALE GIORGIA	21.650
BERRINO PASQUALE MARIA	4.274	FONTANA CAMILLA	3.561	RAGAZZINI ERIKA	31.735
BERTOLDO LINDA	1.425	FORTUNATO MATTIA	3.838	RANDAZZO GABRIELE	1.662
BETTINI IRENE	435	FRANCO ERCOLE	3.799	RIGA MONICA	1.266
BIANCHIN MATTEO	237	FRANTELLIZZI KARINE	11.400	RIGATO ANDREA	2.612
BIASOTTI SILVIA	6.000	GAETANI LUCA	1.899	ROBERTO MARCELLO	960
BINETTI MARGHERITA	1.425	GAGLIANO AMBROGIO	1.187	RONCARATI ILARIA	1.583
BISCARDI LORENZO	1.820	GALANTE PASQUALE	3.680	ROSSI SIMONE	23.239
BISERNI GIOVANNI BATTISTA	2.612	GARDINO VIRGINIA	1.662	SALAMONE FRANCESCO PAOLO	3.324
BITELLI MADDALENA	10.400	GARUFI ALESSANDRA	21.748	SALINARI RAFFAELE	14.850
BORGIANI GIANLUCA	2.849	GASPERINI CHIARA	1.187	SANTI DEBORAH	10.560
BOSCHETTI MARTINA	3.799	GIARRUSSO SIMONETTA	2.375	SANTORO LIDA	3.739
BRACCISCHI LORENZO	2.374	GIORDANI ROSANNA	19.690	SANTOSUOSSO IRENE	4.036
BUBBICO ELISA	2.137	GIORGINI FEDERICO	2.849	SCARABELLO ANNA	1.899
BULZACKI BOGUCKI BARTLOMIEJ DOBROMIR	3.086	GIOVANNICO KEVIN	2.730	SCOZZARELLA ANDREA	40
CACCIOLA DEBORA	3.086	GRIBAUDO GIORGIA	3.561	SERRA MARGHERITA	3.561
CAFFARO PAOLA	3.363	ISOPI CLAUDIO	1.662	SILVESTRI ANNAMARIA	2.374
CANDELA EGIDIO	1.899	LEBA ARBER	2.492	SIMILI ANGELO	11.406

NOMINATIVO	IMPORTO
CAPODICI ANGELO	3.205
CAPRETTI ANDREA	2.137
CASADIO ELISA	34.780
CATALDO NICOLA	10.890
COCCHI MARIA CRISTINA	11.275
COLAO FRANCESCA	3.443
COLLATUZZO GIULIA	4.511
CONTESTO PSICOLOGI ASSOCIATI	5.600
CONTRI GABRIELE	12.850
CORDA CAROLINA	1.425
CORNACCHIA ANGELA	2.865
COSTANTINI SILVIA	3.799
COVERI MAURA	10.890
COZZIO MARGHERITA	3.561
CRESPI CRISTINA	5.760
CUPIDO ROSSELLA	27.000
D'ANIELLO LAURA	22.240
DAPOTO FABRIZIO	4.194
D'AURIA LUCIA	3.324
DE DOMINICIS FRANCESCO	4.471
DE GENNARO MARIA ANTONIETTA	23.278
DE SANZO SARA	7.920
DESERIO TOMMASO	9.200
DI GERONIMO NATALIE	475
DI GIAMPIETRO MARGHERITA	3.759
DI GIANNATALE BENEDETTA	3.561
DI NOTO ANTONGIULIO	2.374
DI PASQUALE GIUSEPPE	1.265

NOMINATIVO	IMPORTO
LEO MARTINA GIOIA	3.245
LOI FEDERICO	4.551
LOMBARDO VIRGINIA FRANCESCA	2.770
LOSITO MANUEL	3.799
LUPARELLO ENRICO MARIA	3.917
MADERA ANTONIO	9.160
MAGNANI MIRNA	24.915
MAIETTA CATERINA	21.440
MANTOVANI GLORIA	9.575
MANZETTI MARCO	3.561
MARZIALI SONIA	3.561
MARZO CHIARA	2.849
MASTEL GIADA	3.957
MELANDRI FEDERICA	15.120
MELI MATTEO	17.094
MENOTTI GIULIA	1.088
MEROLA GIOVANNI	2.730
MIGLIONICO NOEMI	2.137
MILONE FRANCESCA	1.187
MORO FEDERICO	20.034
NICOLOTTI ENRICO	3.680
NOVELLIS ARIANNA	4.036
NUTI BIANCA	673
OSTETTO FEDERICO	4.155
PAGANO GENNARO	1.899
PANICO SERENA	14.880
PARADISO MICHELA	3.561
PARMEGGIANI CLARA	890

NOMINATIVO	IMPORTO
SIMONETTI MARIO	3.561
SIVIERI FRANCESCA	1.899
SOKOLOVA JULIA	3.324
SOLDA' GIORGIA	1.899
SPADA VALENTINA	18.560
SPINELLI DANIELE	13.315
STEFANINI FEDERICO	2.691
STORBINI LARA	2.849
STRACCIA SELENE	26.000
TARCHIANI TOMMASO	4.907
TASSINARI LEONARDO	2.849
TESEI ALESSANDRA	30.580
TOTARO CAMILLA	13.335
TRAMA DAVIDE	2.612
TRAPANI ALESSANDRO	2.374
TREVISANI FAUSTO	18.810
TROZZO ALESSIA	3.561
VERNACE FRANCESCO	3.680
VIGLIONE VALENTINA	4.630
VIVIANI FILIPPO	1.662
WRONA DIANA	1.860
ZAGARIELLO MICHELE	4.353
ZANCA CAROLINA	3.621
ZANOTTI CHIARA	2.849
ZENGARINI CORRADO	400
ZOU CAMILLA	8.080
ZYBIN VLADISLAV	3.601
Totale complessivo	1.189.275

BA1440 B.2.A.15.3.F) Altre collaborazioni e prestazioni di lavoro - area sanitaria – Borse di studio sanitarie

NOMINATIVO	IMPORTO	NOMINATIVO	IMPORTO	NOMINATIVO	IMPORTO
ALFEI VIRGINIA	22.500	FAIULO ILARIA RITA	4.916	PAGLIARO MARCO	16.259
ANDALO' ILARIA	13.249	FAVARO GIULIA	4.608	PALOMBO FLAVIA	21.099
ANEMONE IVANO	13.825	FERRARI SUSY	35.023	PATUELLI MELANIA	27.650
ANGELINI DANIELE	7.527	FERRARO MARTINA	21.251	PELLICCIARI LEONARDO	12.814
ARDUINI SONIA	21.366	FERRI LORENZO	35.673	PETRILLO GIULIA	6.279
BARONCINI ALEX	26.544	FIORINI CLAUDIO	19.386	PETRONE VALERIA	4.956
BIUNDO GIAMPAOLO EMANUELE	19.785	FRANCESCHINI ALICE	6.264	POTENZA ANNA MARIA	28.394
gBRIGANTI ELENA	12.212	GALLETTI CHIARA	12.166	PROPATO MARIA FRANCA	15.668
CANCELLERINI CHIARA	27.513	GALLI SIMONA	1.920	PULVIRENTI LAURA	18.305
CARDELLI LAURA SOFIA	20.154	GETULI LEONARDO	16.521	QUATRARO ALICE	17.133
CARIGLINO ILARIA	15.668	GIULIODORI SABINA	18.433	RANU' MARIA	13.825
CARLA' BENEDETTA	17.204	GRASSILLI CRISTIAN	16.590	RICCIARDELLI RITA	28.732
CARUSILLO CHIARA	23.041	GRILLINI ALESSIA	2.544	RICCIARDIELLO FORTUNA	18.563
CASADIO CHIARA	6.130	GUIDI LUCIA	27.920	RIDLEY BEN	32.976
CASARI ILARIA	25.346	LEONARDI BARBARA	18.433	RIZZO CRISTINA	20.289
CASTALDINI SARA	16.240	LEUCCI ALESSIA	18.280	ROBBIANI ANNALISA	15.057
CHERICI ARIANNA	5.991	LIOI FLAVIA	15.874	ROMIO MARIA SILVIA	12.673
CICCOLELLA MARIA SABINA	12.289	LIZZADRO JESSICA	7.189	RUGGERI EDOARDO	15.745
CIUFFREDA ILARIA	15.668	LORO PILONE PIETRO	21.331	RUTIGLIANO MARIA ASSUNTA	1.937
COCCAGNA GIOVANNI	6.506	MACALUSO AGNESE	14.801	SANTORO ROSSELLA	23.251
COLANINNO MARCO SALVATORE	21.121	MAFFEI ARIANNA	19.140	SCARPA SILVIA	12.065
COLLINI NOEMI	12.519	MAGARELLI SILVIA	9.217	SERMASI ILARIA	16.513
COUSOUMBAS BARBARA	16.590	MARCATO CATERINA	13.004	SISTI GIULIA	14.368
CRETELLA LUCIA	11.196	MARCELLONI LAURA	4.301	SOLDA' MARTINA	23.041
CRIANTE MARIA SASCA	3.728	MARTINELLI ILARIA	13.272	STAGNI GIULIA	5.876
CROCE SILVIA	18.066	MARZADORI MASSIMILIANO	20.000	SZYSZKO JULIA GABRIELA	4.455
CROTTI ALESSIO	13.825	MATTEO ELEONORA	576	TOMASSINI IRENE	21.121
D'AGATI PIETRO	7.373	MAZZONE SERENA	17.450	TROPEANO CONCETTA VALENTINA	21.661
DALL'OLIO DANIELE	4.363	MELARA DALIA	3.090	TUCCI FRANCESCO	10.691
D'ANGELO GUIDO	6.279	MESCHINI SERENA	1.864	VAIOLI GIULIA	3.584
DE FANTI SARA	12.803	MILANO DOMENICA CHIARA	19.511	VALLETTA LUANA	26.052
DE MATTEIS MADDALENA	20.674	MINARDI RAFFAELLA	26.304	VELOTTI FINO ANDREA	3.410
DELLAVALLE SOFIA	26.421	MOGHEISEH NAZANIN	29.146	VIGINI OTTAVIA	4.301
DESSI' PAOLO	27.650	MORESCO MONICA	28.357	VIOLA MARIA MADDALENA	12.519
DI DOMENICO DAVIDE	9.217	NANNI GIORGIA	27.650	ZANIBONI CHIARA	2.074
DI GREGORIO FRANCESCO	25.346	NAVARRO TAVARES DE MELO MARIANA	1.331	Totale	1.743.543
DI SANZA GIUSY	704	NEROZZI CHIARA	12.097		
ESPOSITO ERIKA	22.523	NIKITINA VICTORIA	24.107	CORSO MEDICI BASE	899.086
ESPOSITO PERFETTO ARMANDO	7.296	NOLI LUIGI EMANUELE	11.249		
FACCIOLI MARCO	1.216	ORIOLO CLAUDIA	11.751	Totale complessivo	2.642.629

CODICE MOD. CE	DETTAGLIO ACQUISTI DI SERVIZI NON SANITARI	Valore CE al 31/12/2022	Valore CE al 31/12/2021	Variazioni importo	Variazioni %
X	SERVIZI NON SANITARI	121.356.997	107.084.164	14.272.833	13,33%
BA1580	Lavanderia	6.875.120	6.555.136	319.984	4,88%
BA1590	Pulizia	17.232.951	22.397.750	-5.164.799	-23,06%
BA1601	Mensa dipendenti	3.859.877	3.563.178	296.699	8,33%
BA1602	Mensa degenti	6.049.293	6.119.068	-69.774	-1,14%
BA1610	Riscaldamento	11.138.174	4.500.000	6.638.174	147,51%
BA1620	Servizi di assistenza informatica	7.780.348	7.090.868	689.479	9,72%
BA1630	Servizi trasporti (non sanitari)	4.219.598	6.640.148	-2.420.550	-36,45%
BA1640	Smaltimento rifiuti	2.408.836	2.556.361	-147.525	-5,77%
BA1650	Utenze telefoniche	4.645.225	4.633.650	11.575	0,25%
BA1660	Utenze elettricità	26.658.333	9.275.000	17.383.333	187,42%
BA1670	Altre utenze	3.061.629	2.547.487	514.143	20,18%
BA1680	Premi di assicurazione	1.200.202	1.591.496	-391.294	-24,59%
BA1720	Altri servizi non sanitari da pubblico (Aziende sanitarie pubbliche della Regione)	123.530	58.479	65.051	111,24%
BA1730	Altri servizi non sanitari da altri soggetti pubblici	7.194.913	8.724.380	-1.529.467	-17,53%
BA1740	Altri servizi non sanitari da privato	18.908.967	20.831.164	-1.922.196	-9,23%
BA1750	CONSULENZE, COLLABORAZIONI, INTERINALE, ALTRE PRESTAZIONI DI LAVORO NON SANITARIE	3.557.124	2.346.439	1.210.685	51,60%
BA1760	Consulenze non sanitarie da Aziende sanitarie pubbliche della Regione	0	956	-956	-100,00%
BA1770	Consulenze non sanitarie da Terzi - Altri soggetti pubblici	130.486	162.523	-32.037	-19,71%
BA1780	Consulenze, Collaborazioni, Interinale e altre prestazioni di lavoro non sanitarie da privato	3.289.161	1.889.454	1.399.707	74,08%
BA1790	Consulenze non sanitarie da privato	165.591	194.177	-28.586	-14,72%
BA1800	Collaborazioni coordinate e continuative non sanitarie da privato	217.848	683.730	-465.882	-68,14%
BA1810	Indennità a personale universitario - area non sanitaria	50.581	30.972	19.609	63,31%
BA1820	Lavoro interinale - area non sanitaria	1.924.817	124.304	1.800.513	1448,48%
BA1830	Altre collaborazioni e prestazioni di lavoro - area non sanitaria	930.325	856.271	74.054	8,65%
BA1831	Altre consulenze non sanitarie da privato - in attuazione dell'art.79, comma 1 sexies lettera c) del DL 112/2008, convertito con legge 133/2008 e delle legge 23 dicembre 2009 n.191	0	0	0	0,00%
BA1840	Rimborso oneri stipendiali del personale non sanitario in comando	137.477	293.505	-156.028	-53,16%
BA1850	Rimborso oneri stipendiali personale non sanitario in comando da Aziende sanitarie pubbliche della Regione	77.418	175.458	-98.040	-55,88%
BA1860	Rimborso oneri stipendiali personale non sanitario in comando da Regione, soggetti pubblici e da Università	60.058	118.047	-57.988	-49,12%
BA1870	Rimborso oneri stipendiali personale non sanitario in comando da aziende di altre Regioni (Extraregione)	0	0	0	0,00%
X	FORMAZIONE	1.879.924	1.452.153	427.772	29,46%
BA1890	Formazione (esternalizzata e non) da pubblico	24.492	15.212	9.280	61,00%
BA1900	Formazione (esternalizzata e non) da privato	1.855.433	1.436.941	418.492	29,12%
X	TOTALE	126.794.045	110.882.756	15.911.290	14,35%

Tab. 62 – Dettaglio acquisti di servizi non sanitari

AS04 – Consulenze, Collaborazioni, Interinale e altre prestazioni di lavoro non sanitarie

AS04 – SI	Nell'esercizio sono stati rilevati costi per consulenze, collaborazioni, interinale e altre prestazioni di lavoro non sanitarie, relativamente a:
------------------	---

BA1770 B.2.B.2.2) Consulenze non sanitarie da terzi - Altri soggetti pubblici

RAGIONE SOCIALE	IMPORTO
ARPAE EMILIA ROMAGNA	129.686
ISTITUTO SUPERIORE DI SANITA - ISS	800
Totale complessivo	130.486

BA1790 B.2.B.2.3.A) Consulenze non sanitarie da privato

RAGIONE SOCIALE	IMPORTO
CODEX SOCIETA' A RESPONSABILITA' LIMITATA	1.098
ONEWORLD ACCURACY ITALIA S.R.L.	805
OXFORD UNIVERSITY HOSPITALS NHS TRUST	2.659
SALMI ENRICO	15.080
Totale complessivo	19.643

BA1790 B.2.B.2.3.A) Consulenze non sanitarie svolte da Personale Dipendente

RAGIONE SOCIALE	IMPORTO
DIPENDENTI CONTO RETRIBUZIONI	123.859
INPS	22.089
Totale complessivo	145.948

BA1800 B.2.B.2.3.B) Collaborazioni coordinate e continuative non sanitarie da privato

RAGIONE SOCIALE	IMPORTO
LO PICCOLO SALVATORE	1.921
LODI RAFFAELE	10.999
TUBERTINI CLAUDIA	1.162
INAIL	496
Totale complessivo	14.577

**BA1800 B.2.B.2.3.B) Collaborazioni coordinate e continuative non sanitarie da privato – contact tra-
cing**

RAGIONE SOCIALE	IMPORTO	RAGIONE SOCIALE	IMPORTO
AIELLO NICOLO'	6.615	FAZIO FRANCESCO	3.114
ANTONELLI FEDERICO	6.290	GRAYA SONIA	4.392
ARGANO MARCO	6.527	INTELISANO GIORGIA	6.478
AUGELLI MICHELE	5.327	LEONETTI MARIANGELA	5.649
BINDI NICCOLO'	2.806	LO PICCOLO SALVATORE	1.208
BRANCORSINI TAMARA	6.489	LUCATO GIADA	3.757
BUBOLA GAIA	6.625	MAGGIO ALESSANDRO	7.153
BULGARELLI RICCARDO	4.798	MARCUCCI ANTONIO	8.132
BUZZONE AURELIO	6.794	MARRONE FRANCESCA PIA	6.500
CALLERI GIACOMO	9	MARZADURI MARTINA	1.884
CAMPANILE ILARIA	6.068	MELE GIULIA	7.236
CEI NADIR	5.698	MUSCI VINCENZO	5.782
COBIANCHI SONIA	6.716	NICOLOSO ALESSIO	5.981
CORTESE ILENIA	2.596	PALERMO ANTONIO	5.885
DAJA FABIO	6.897	ROMEO ANNALaura	4.647
D'AURELIO ROCCO	4.956	SARDELLA FEDERICA ANGELICA	4.203
DEBOLE GIUSY MARIA	4.000	SCIASCIA SOFIA MARIA	5.661
DI CERA FEDERICO	2.083	VITALI ELISA	6.140
DI RUOCCO DAVIDE	6.288		
D'ORSI ALESSANDRO VINCENZO	6.597	INAIL	904
DUQUE CYNTHIA CAROLINA	4.387	Totale complessivo	203.271

BA1820 B.2.B.2.3.D) Lavoro interinale - area non sanitaria

RAGIONE SOCIALE	IMPORTO
RANDSTAD ITALIA SPA	1.924.817
Totale complessivo	1.924.817

BA1830 B.2.B.2.3.E) Altre collaborazioni e prestazioni di lavoro - area non sanitaria

NOMINATIVO	IMPORTO
BOSELLI ISABELLA	33.500
CANCELLI LORELLA	23.500
DI BATTISTA ILARIA MARIA	13.346
LOZZA DANIELE	15.493
MAIONE ROBERTA	11.343
MANFREDINI FEDERICO	7.716
MIGLIONICO ERIKA	12.466
MONDINI SANDRA	85.627
NASO SARA COSTANZA	7.245
PASOTTI STEFANO	12.466
TANVEER ALI	7.500
TASSINARI MICHELE	3.333
Totale complessivo	233.533

BA1830 B.2.B.2.3.E) Altre collaborazioni e prestazioni di lavoro – Borse di studio non sanitarie

NOMINATIVO	IMPORTO
ADORNO VALENTINA	6.976
BELLANO CRISTINA	18.433
BELLUTO MARTINA	18.449
CATALANO DANIELE	7.005
CECERE CONCETTA	14.667
CENTIS ELENA	16.590
COLACI FRANCESCO	29.493
DEL DOTTO VALENTINA	24.782
D'SILVA CHIARA	19.444
FOLCHI FRANCESCA	21.505
GIGLIO GIULIA	18.433
GUOLO FRANCESCO	4.608
IOCCHI VALERIA	25.660
KALECI SHANIKO	18.894
LANDI NICOLETTA	18.433
LINSALATA KATIA	22.337
LIOI FLAVIA	1.500
LIOTTA MARCO	28.237
LOSACCO GIUSEPPE	9.217
MAFFIA FLAVIO	14.608

NOMINATIVO	IMPORTO
MAZZONI STEFANIA	17.981
ORMANBEKOVA DANARA	28.171
PARISINI SARA	14.747
PASOTTI ANDREA	13.057
PASQUINI MIRKO	27.650
PINTO FLORIANA	14.747
PIRAZZINI MARGHERITA	4.607
QUADALTI CORINNE	32.258
RAVAIOLI FRANCESCO	2.151
ROMAGNOLI MARTINA	33.125
SACCHETTI GIULIA	5.161
SEMENZIN MARCO	3.253
SEVERINI LORENZO	3.776
SPINIELLO FRANCESCA	23.041
TANI LAURA	1.920
TURLA' ROSARIO	3.776
VITIELLO MAURO	21.133
ZACCHIA RONDININI ANTONIO	1.690
ZUCCATO STEFANIA NICOLE	1.152
Totale complessivo	592.668

BA1830 B.2.B.2.3.E) Altre collaborazioni e prestazioni di lavoro – Assistenza religiosa

RAGIONE SOCIALE	IMPORTO
ARCIDIOCESI DI BOLOGNA	104.124
Totale complessivo	104.124

AS05 –Manutenzioni e riparazioni

I costi di manutenzione e riparazione ordinarie sono considerate quelli sostenuti per mantenere nella normale efficienza le immobilizzazioni materiali, onde garantire la loro vita prevista, nonché la capacità produttiva originaria.

Le spese per manutenzione straordinaria, invece, possono riguardare tutte le tipologie di immobilizzazioni che hanno la caratteristica di appostare significative modifiche di un bene che si traducono in un miglioramento di capacità produttiva, di sicurezza o di vita utile dello stesso.

I costi di manutenzione e riparazione che non rivestono carattere incrementativo del valore e/o della funzionalità dei beni (cosiddette manutenzioni ordinarie) sono addebitati al conto economico dell'esercizio in cui sono sostenuti.

Le spese di manutenzione e riparazione aventi natura incrementativa sono imputate all'attivo patrimoniale e, successivamente ammortizzate.

CODICE MOD. CE	DETTAGLIO MANUTENZIONI E RIPARAZIONI	Valore CE al 31/12/2022	Valore CE al 31/12/2021	Variazioni importo	Variazioni %
BA1920	Manutenzione e riparazione ai fabbricati e loro pertinenze	13.156.276	12.840.977	315.300	2,46%
BA1930	Manutenzione e riparazione agli impianti e macchinari	41.509	165.496	-123.987	-74,92%
BA1940	Manutenzione e riparazione alle attrezzature sanitarie e scientifiche	6.320.863	6.958.320	-637.457	-9,16%
BA1950	Manutenzione e riparazione ai mobili e arredi	48.674	39.195	9.479	24,18%
BA1960	Manutenzione e riparazione agli automezzi	442.959	473.031	-30.072	-6,36%
BA1970	Altre manutenzioni e riparazioni	6.955.704	6.946.954	8.750	0,13%
BA1980	Manutenzioni e riparazioni da Aziende sanitarie pubbliche della Regione	0	0	0	0,00%
X	TOTALE	26.965.985	27.423.972	-457.987	-1,67%

Tab. 63 – Dettaglio manutenzioni e riparazioni

CODICE MOD. CE	DETTAGLIO COSTI PER CONTRATTI MULTISERVIZIO (GLOBAL SERVICE)	Valore CE al 31/12/2022	TIPOLOGIA DI CONTRATTO		% di incidenza multiservizio
			Multiservizio	Altro	
BA1580	Lavanderia	6.875.120		6.875.120	0,00%
BA1590	Pulizia	17.232.951		17.232.951	0,00%
BA1601	Mensa dipendenti	3.859.877		3.859.877	0,00%
BA1602	Mensa degenti	6.049.293		6.049.293	0,00%
BA1610	Riscaldamento	11.138.174	3.220.788	7.917.386	28,92%
BA1620	Servizi di assistenza informatica	7.780.348		7.780.348	0,00%
BA1630	Servizi trasporti (non sanitari)	4.219.598		4.219.598	0,00%
BA1640	Smaltimento rifiuti	2.408.836		2.408.836	0,00%
BA1650	Utenze telefoniche	4.645.225		4.645.225	0,00%
BA1660	Utenze elettricità	26.658.333		26.658.333	0,00%
BA1670	Altre utenze	3.061.629		3.061.629	0,00%
BA1680	Premi di assicurazione	1.200.202		1.200.202	0,00%
BA1720	Altri servizi non sanitari da pubblico (Aziende sanitarie pubbliche della Regione):	123.530		123.530	0,00%
BA1730	Altri servizi non sanitari da altri soggetti pubblici:	7.194.913		7.194.913	0,00%
BA1740	Altri servizi non sanitari da privato:	18.908.967		18.908.967	0,00%
BA1890	Formazione (esternalizzata e non) da pubblico	24.492		24.492	0,00%
BA1900	Formazione (esternalizzata e non) da privato	1.855.433		1.855.433	0,00%
BA1910	Manutenzione e riparazione (ordinaria esternalizzata):	26.965.985	10.740.046	16.225.938	39,83%
BA1920	Manutenzione e riparazione ai fabbricati e loro pertinenze	13.156.276	10.740.046	2.416.230	81,63%
BA1930	Manutenzione e riparazione agli impianti e macchinari	41.509		41.509	0,00%
BA1940	Manutenzione e riparazione alle attrezzature sanitarie e scientifiche	6.320.863		6.320.863	0,00%
BA1950	Manutenzione e riparazione ai mobili e arredi	48.674		48.674	0,00%
BA1960	Manutenzione e riparazione agli automezzi	442.959		442.959	0,00%
BA1970	Altre manutenzioni e riparazioni	6.955.704		6.955.704	0,00%
BA1980	Manutenzioni e riparazioni da Aziende sanitarie pubbliche della Regione	0		0	0,00%
X	TOTALE	150.202.906	13.960.834	136.242.071	9,29%

Tab. 64 – Dettaglio costi per contratti multiservizio

Come si evince dalla tabella, per il 2022, la gestione della manutenzione ordinaria degli immobili è stata esternalizzata ed è stata svolta, per il 81,63%, a mezzo di contratti multiservizi, di tipo “global service”, aventi ad oggetto la manutenzione edile ed impiantistica riguardante gli Ospedali e tutti gli altri Presidi e strutture aziendali.

Le manutenzioni non comprese nei contratti multiservizi sono relative a:

- servizio verde degli ospedali della provincia e dei presidi territoriali
- manutenzioni di apparecchiature specialistiche, quali impianti di trattamento acque reflue, Ospedale Maggiore LUM.
- manutenzioni degli impianti di riscaldamento/condizionamento comprese nei contratti di servizio energia e nelle concessioni per realizzazione e gestione degli impianti di cogenerazione.
- manutenzioni immobili e impianti comprese in contratti di concessione per realizzazione e gestione (Edificio L dell’Ospedale Maggiore - LUM, Casa della Comunità Navile, Casa della Comunità di Vado-Monzuno)
- Manutenzione full risk dei sistemi di supervisione di rilevazione incendi e impianto di controllo accessi degli ospedali Maggiore e Bellaria nonché la manutenzione dei gruppi rotanti degli ospedali Maggiore e Bellaria.
- manutenzione impianto per il trasporto pneumatico all’Ospedale Maggiore

Per quanto concerne il Riscaldamento l’importo indicato in tabella è relativo alla quota energia del contratto multiservizi "Territorio" che comprende i presidi territoriali e gli ospedali di Porretta, Vergato e Bazzano.

Per gli Ospedali di Bentivoglio, San Giovanni in Persiceto, Budrio, Loiano, Maggiore e Bellaria di Bologna l’energia termica compresa nel conto riscaldamento è acquisita mediante concessioni relativi al solo servizio energia e quindi non multiservizi.

DETTAGLIO LEASING
Leasing finanziari attivati con fondi aziendali:
Concessione di progettazione definitiva ed esecutiva, costruzione e gestione del nuovo laboratorio Analisi Ospedale Maggiore di Bologna
Nuova Casa della Salute quartiere Navile
Casa della salute Navile
Leasing finanziari finanziati dalla Regione:
...
...
...

Delibera	Decorrenza contratto	Valore contratto con IVA	Scadenza contratto	Costo imputato all'esercizio	Canoni a scadere
n. 1323/2013	12/09/13	16.455.428	18/05/25	1.582.843	3.770.664
n. 1026/2015	05/02/18	3.638.360	05/02/28	363.836	1.854.288
n. 448/2020	19/05/20	4.854.379	29/08/34	134.844	4.719.535

Tab. 65 – Dettaglio canoni di leasing

21.Costi del personale

CODICE MOD. CE	COSTI DEL PERSONALE	Valore CE al 31/12/2022	Valore CE al 31/12/2021	Variazioni importo	Variazioni %
BA2090	PERSONALE DEL RUOLO SANITARIO	388.580.325	376.958.772	11.621.553	3,08%
BA2100	Costo del personale dirigente ruolo sanitario	170.542.826	170.576.986	-34.160	-0,02%
BA2110	Costo del personale dirigente medico	148.789.250	149.095.522	-306.272	-0,21%
<i>BA2120</i>	<i>Costo del personale dirigente medico - tempo indeterminato</i>	143.773.239	142.840.678	932.560	0,65%
X	Voci di costo a carattere stipendiale	62.933.092	62.753.116	179.976	0,29%
X	Retribuzione di posizione	22.837.978	22.333.588	504.390	2,26%
X	Indennità di risultato	5.032.263	5.142.081	-109.818	-2,14%
X	Altro trattamento accessorio	3.885.922	3.767.481	118.441	3,14%
X	Oneri sociali su retribuzione	32.058.416	31.723.679	334.737	1,06%
X	Altri oneri per il personale	17.025.568	17.120.733	-95.165	-0,56%
<i>BA2130</i>	<i>Costo del personale dirigente medico - tempo determinato</i>	5.016.011	6.254.844	-1.238.833	-19,81%
X	Voci di costo a carattere stipendiale	2.793.962	3.359.105	-565.143	-16,82%
X	Retribuzione di posizione	477.460	726.600	-249.140	-34,29%
X	Indennità di risultato	212.964	269.695	-56.731	-21,04%
X	Altro trattamento accessorio	156.100	187.789	-31.689	-16,87%
X	Oneri sociali su retribuzione	1.163.097	1.413.412	-250.315	-17,71%
X	Altri oneri per il personale	212.428	298.243	-85.815	-28,77%
<i>BA2140</i>	<i>Costo del personale dirigente medico - altro</i>			0	0,00%
BA2150	Costo del personale dirigente non medico	21.753.576	21.481.463	272.113	1,27%
<i>BA2160</i>	<i>Costo del personale dirigente non medico - tempo indeterminato</i>	19.595.358	19.452.640	142.717	0,73%
X	Voci di costo a carattere stipendiale	10.416.109	10.210.853	205.256	2,01%
X	Retribuzione di posizione	1.291.001	1.225.833	65.168	5,32%
X	Indennità di risultato	850.728	859.967	-9.239	-1,07%
X	Altro trattamento accessorio	429.778	419.629	10.149	2,42%
X	Oneri sociali su retribuzione	4.373.558	4.373.198	360	0,01%
X	Altri oneri per il personale	2.234.184	2.363.160	-128.976	-5,46%
<i>BA2170</i>	<i>Costo del personale dirigente non medico - tempo determinato</i>	2.158.218	2.028.823	129.395	6,38%
X	Voci di costo a carattere stipendiale	1.552.015	1.429.312	122.703	8,58%
X	Retribuzione di posizione	30.336	31.877	-1.541	-4,84%
X	Indennità di risultato	21.088	31.731	-10.643	-33,54%
X	Altro trattamento accessorio	11.910	14.226	-2.316	-16,28%
X	Oneri sociali su retribuzione	515.049	482.143	32.906	6,82%
X	Altri oneri per il personale	27.820	39.534	-11.714	-29,63%
<i>BA2180</i>	<i>Costo del personale dirigente non medico - altro</i>			0	0,00%
BA2190	Costo del personale comparto ruolo sanitario	218.037.499	206.381.786	11.655.712	5,65%
<i>BA2200</i>	<i>Costo del personale comparto ruolo sanitario - tempo indeterminato</i>	213.743.435	198.089.962	15.653.473	7,90%
X	Voci di costo a carattere stipendiale	130.740.710	118.731.143	12.009.567	10,11%
X	Straordinario e indennità personale	3.684.650	3.155.668	528.982	16,76%
X	Retribuzione per produttività personale	8.929.381	8.121.769	807.612	9,94%
X	Altro trattamento accessorio	13.328.872	14.503.630	-1.174.758	-8,10%
X	Oneri sociali su retribuzione	48.028.097	44.826.756	3.201.341	7,14%
X	Altri oneri per il personale	9.031.724	8.750.996	280.728	3,21%
<i>BA2210</i>	<i>Costo del personale comparto ruolo sanitario - tempo determinato</i>	4.294.064	8.291.824	-3.997.760	-48,21%
X	Voci di costo a carattere stipendiale	3.069.279	5.585.425	-2.516.146	-45,05%
X	Straordinario e indennità personale	13.412	48.351	-34.939	-72,26%
X	Retribuzione per produttività personale	32.229	159.397	-127.168	-79,78%
X	Altro trattamento accessorio	12.589	356.901	-344.312	-96,47%
X	Oneri sociali su retribuzione	1.140.908	1.956.960	-816.052	-41,70%
X	Altri oneri per il personale	25.647	184.790	-159.143	-86,12%
<i>BA2220</i>	<i>Costo del personale comparto ruolo sanitario - altro</i>			0	0,00%

Tab. 66 – Costi del personale – ruolo sanitario

CODICE MOD. CE	COSTI DEL PERSONALE	Valore CE al 31/12/2022	Valore CE al 31/12/2021	Variazioni	Variazioni
BA2230	PERSONALE DEL RUOLO PROFESSIONALE	3.526.155	3.267.673	258.482	7,91%
BA2240	Costo del personale dirigente ruolo professionale	3.526.155	3.267.673	258.482	7,91%
BA2250	<i>Costo del personale dirigente ruolo professionale - tempo indeterminato</i>	3.365.081	3.160.920	204.161	6,46%
X	Voci di costo a carattere stipendiale	1.824.646	1.803.153	21.493	1,19%
X	Retribuzione di posizione	661.290	569.166	92.124	16,19%
X	Indennità di risultato	98.056	80.049	18.007	22,49%
X	Altro trattamento accessorio	39.136	37.897	1.240	3,27%
X	Oneri sociali su retribuzione	741.953	670.655	71.298	10,63%
X	Altri oneri per il personale			0	0,00%
BA2260	<i>Costo del personale dirigente ruolo professionale - tempo determinato</i>	161.074	106.753	54.321	50,88%
X	Voci di costo a carattere stipendiale	110.634	68.934	41.700	60,49%
X	Retribuzione di posizione	7.970	8.681	-711	-8,19%
X	Indennità di risultato	4.234	4.335	-101	-2,33%
X	Altro trattamento accessorio	1.631	826	805	97,42%
X	Oneri sociali su retribuzione	36.606	23.977	12.629	52,67%
X	Altri oneri per il personale			0	0,00%
BA2270	<i>Costo del personale dirigente ruolo professionale - altro</i>			0	0,00%
BA2280	Costo del personale comparto ruolo professionale	0	0	0	0,00%
BA2290	<i>Costo del personale comparto ruolo professionale - tempo indeterminato</i>	0	0	0	0,00%
X	Voci di costo a carattere stipendiale			0	0,00%
X	Straordinario e indennità personale			0	0,00%
X	Retribuzione per produttività personale			0	0,00%
X	Altro trattamento accessorio			0	0,00%
X	Oneri sociali su retribuzione			0	0,00%
X	Altri oneri per il personale			0	0,00%
BA2300	<i>Costo del personale comparto ruolo professionale - tempo determinato</i>	0	0	0	0,00%
X	Voci di costo a carattere stipendiale			0	0,00%
X	Straordinario e indennità personale			0	0,00%
X	Retribuzione per produttività personale			0	0,00%
X	Altro trattamento accessorio			0	0,00%
X	Oneri sociali su retribuzione			0	0,00%
X	Altri oneri per il personale			0	0,00%
BA2310	<i>Costo del personale comparto ruolo professionale - altro</i>	0	0	0	0,00%

Tab. 67 – Costi del personale – ruolo professionale

CODICE MOD. CE	COSTI DEL PERSONALE	Valore CE al 31/12/2022	Valore CE al 31/12/2021	Variazioni importo	Variazioni %
BA2320	PERSONALE DEL RUOLO TECNICO	53.538.166	51.319.187	2.218.979	4,32%
BA2330	Costo del personale dirigente ruolo tecnico	1.119.309	1.183.212	-63.903	-5,40%
BA2340	<i>Costo del personale dirigente ruolo tecnico - tempo indeterminato</i>	1.022.998	1.080.470	-57.472	-5,32%
X	Voci di costo a carattere stipendiale	548.932	654.715	-105.783	-16,16%
X	Retribuzione di posizione	158.779	126.641	32.138	25,38%
X	Indennità di risultato	80.976	63.596	17.380	27,33%
X	Altro trattamento accessorio	13.552	12.048	1.504	12,49%
X	Oneri sociali su retribuzione	220.759	223.470	-2.711	-1,21%
X	Altri oneri per il personale			0	0,00%
BA2350	<i>Costo del personale dirigente ruolo tecnico - tempo determinato</i>	96.311	102.742	-6.432	-6,26%
X	Voci di costo a carattere stipendiale	70.280	37.970	32.310	85,09%
X	Retribuzione di posizione	3.000	14.455	-11.455	-79,25%
X	Indennità di risultato	2.500	14.516	-12.016	-82,78%
X	Altro trattamento accessorio		18.261	-18.261	-100,00%
X	Oneri sociali su retribuzione	20.530	17.540	2.990	17,05%
X	Altri oneri per il personale			0	0,00%
BA2360	<i>Costo del personale dirigente ruolo tecnico - altro</i>			0	0,00%
BA2370	Costo del personale comparto ruolo tecnico	52.418.858	50.135.975	2.282.883	4,55%
BA2380	<i>Costo del personale comparto ruolo tecnico - tempo indeterminato</i>	51.649.701	49.351.437	2.298.264	4,66%
X	Voci di costo a carattere stipendiale	34.138.373	32.200.619	1.937.754	6,02%
X	Straordinario e indennità personale	164.820	187.245	-22.425	-11,98%
X	Retribuzione per produttività personale	1.392.086	1.333.375	58.711	4,40%
X	Altro trattamento accessorio	2.144.234	2.242.500	-98.266	-4,38%
X	Oneri sociali su retribuzione	11.675.524	11.232.669	442.855	3,94%
X	Altri oneri per il personale	2.134.664	2.155.029	-20.365	-0,94%
BA2390	<i>Costo del personale comparto ruolo tecnico - tempo determinato</i>	769.157	784.538	-15.381	-1,96%
X	Voci di costo a carattere stipendiale	524.057	506.891	17.166	3,39%
X	Straordinario e indennità personale	7.835	9.286	-1.451	-15,62%
X	Retribuzione per produttività personale	20.843	26.222	-5.379	-20,51%
X	Altro trattamento accessorio	10.987	22.556	-11.569	-51,29%
X	Oneri sociali su retribuzione	183.458	185.659	-2.201	-1,19%
X	Altri oneri per il personale	21.977	33.924	-11.947	-35,22%
BA2400	<i>Costo del personale comparto ruolo tecnico - altro</i>			0	0,00%

Tab. 68 – Costi del personale – ruolo tecnico

CODICE MOD. CE	COSTI DEL PERSONALE	Valore CE al 31/12/2022	Valore CE al 31/12/2021	Variazioni importo	Variazioni %
BA2410	PERSONALE DEL RUOLO AMMINISTRATIVO	32.904.269	34.390.398	-1.486.129	-4,32%
BA2420	Costo del personale dirigente ruolo amministrativo	2.876.123	2.923.162	-47.039	-1,61%
BA2430	Costo del personale dirigente ruolo amministrativo - tempo indeterminato	2.832.238	2.922.882	-90.644	-3,10%
X	Voci di costo a carattere stipendiale	1.349.308	1.325.310	23.998	1,81%
X	Retribuzione di posizione	551.931	664.266	-112.336	-16,91%
X	Indennità di risultato	242.928	269.624	-26.696	-9,90%
X	Altro trattamento accessorio	27.542	12.828	14.714	114,70%
X	Oneri sociali su retribuzione	660.530	650.854	9.676	1,49%
X	Altri oneri per il personale			0	0,00%
BA2440	Costo del personale dirigente ruolo amministrativo - tempo determinato	43.884	280	43.604	15572,95%
X	Voci di costo a carattere stipendiale	29.941		29.941	0,00%
X	Retribuzione di posizione	240		240	0,00%
X	Indennità di risultato	3.426		3.426	0,00%
X	Altro trattamento accessorio			0	0,00%
X	Oneri sociali su retribuzione	10.277	280	9.997	3570,34%
X	Altri oneri per il personale			0	0,00%
BA2450	Costo del personale dirigente ruolo amministrativo - altro			0	0,00%
BA2460	Costo del personale comparto ruolo amministrativo	30.028.147	31.467.236	-1.439.089	-4,57%
BA2470	Costo del personale comparto ruolo amministrativo - tempo indeterminato	28.687.226	30.321.567	-1.634.341	-5,39%
X	Voci di costo a carattere stipendiale	19.098.115	19.515.519	-417.404	-2,14%
X	Straordinario e indennità personale	176.042	167.952	8.090	4,82%
X	Retribuzione per produttività personale	943.927	943.571	356	0,04%
X	Altro trattamento accessorio	1.506.666	1.596.881	-90.215	-5,65%
X	Oneri sociali su retribuzione	5.729.405	6.768.179	-1.038.774	-15,35%
X	Altri oneri per il personale	1.233.072	1.329.465	-96.393	-7,25%
BA2480	Costo del personale comparto ruolo amministrativo - tempo determinato	1.340.920	1.145.669	195.251	17,04%
X	Voci di costo a carattere stipendiale	397.442	772.474	-375.032	-48,55%
X	Straordinario e indennità personale	3.301	6.699	-3.398	-50,73%
X	Retribuzione per produttività personale	17.931	18.807	-876	-4,66%
X	Altro trattamento accessorio	10.394	36.079	-25.685	-71,19%
X	Oneri sociali su retribuzione	900.235	284.791	615.444	216,10%
X	Altri oneri per il personale	11.618	26.819	-15.201	-56,68%
BA2490	Costo del personale comparto ruolo amministrativo - altro			0	0,00%

Tab. 69 – Costi del personale – ruolo amministrativo

CP01 –Costi del personale

CP01 – NO	Si rimanda alla relazione sulla gestione per il commento sugli andamenti del costo del personale
-----------	--

	IMPORTO FONDO AL 31/12/2010	IMPORTO FONDO AL 01/01/2022 ANNO 2022	PERSONALE PRESENTE AL 01/01/2022	PERSONALE ASSUNTO NELL'ANNO 2022	PERSONALE CESSATO NELL'ANNO 2022	PERSONALE PRESENTE AL 31/12/2022	IMPORTO FONDO AL 31/12/2022	VARIAZIONE FONDO ANNO 20... VS FONDO ANNO 2010	VARIAZIONE FONDO ANNO 20... VS FONDO INZIALE ANNO 2022
	(1)	(2)	(3)	(4)	(5)	(6)=(3)+(4)-(5)	(7)	(8)=(7)-(1)	(9)=(7)-(2)
MEDICI E VETERINARI*			1.718	157	151	1.724			
- Fondo specificità medica, retribuzione di posizione, equiparazione, specifico trattamento	22.821.892	24.389.380					24.636.774	1.814.882	247.394
- Fondo trattamento accessorio condizioni di lavoro	3.681.485	4.429.840					4.483.710	802.225	53.870
-Fondo retribuzione di risultato e qualità prestazioni individuale	5.338.879	6.286.046					6.117.043	778.164	-169.003
DIRIGENTI NON MEDICI SPTA*, ***			87	4	5	86			
- Fondo specificità medica, retribuzione di posizione, equiparazione, specifico trattamento	2.838.894	1.383.210					1.486.006	-1.352.888	102.796
- Fondo trattamento accessorio condizioni di lavoro	223.684								
- Fondo retribuzione di risultato e qualità prestazioni individuale	1.138.024	513.982					411.186	-950.522	-102.796
PERSONALE NON DIRIGENTE**			7.699	553	598	7.654			
- Fondo fasce, posizioni organizzative, ex indennità di qualificazione professionale e indennità professionale specifica	19.373.956	41.462.133					44.858.901	4.012.005	3.396.768
- Fondo lavoro straordinario e remunerazione di particolari condizioni di disagio pericolo o danno	10.164.101								
-Fondo della produttività collettiva per il miglioramento dei servizi e premio della qualità delle prestazioni individuali	11.308.839								
TOTALE	76.889.754	78.464.591	9.504	714	754	9.464	81.993.620	5.103.866	3.529.029

Tab. 70 – Consistenza e movimentazione dei fondi del personale

22. Oneri diversi di gestione

CODICE MOD. CE	DETTAGLIO ONERI DIVERSI DI GESTIONE	Valore CE al 31/12/2022	Valore CE al 31/12/2021	Variazioni importo	Variazioni %
BA2510	Imposte e tasse (escluso IRAP e IRES)	2.826.899	2.703.902	122.997	4,55%
BA2520	Perdite su crediti	347	0	347	0,00%
BA2540	Indennità, rimborso spese e oneri sociali per gli Organi Direttivi e Collegio Sindacale	792.312	740.866	51.446	6,94%
BA2550	Altri oneri diversi di gestione	492.277	876.468	-384.191	-43,83%
BA2551	Altri oneri diversi di gestione da Aziende sanitarie pubbliche della Regione	0	0	0	0,00%
BA2552	Altri oneri diversi di gestione - per Autoassicurazione	0	0	0	0,00%
X	TOTALE	4.111.835	4.321.236	-209.401	-4,85%

Tab. 71 – Dettaglio oneri diversi di gestione

Altre informazioni relative agli oneri diversi di gestione.

Informazione	Caso presente in azienda?	Se sì, illustrare
OG01. Sono state rilevate significative variazioni rispetto all'esercizio precedente?	NO	

23. Accantonamenti

CODICE MOD. CE	DETTAGLIO ACCANTONAMENTI	Valore CE al 31/12/2022	Valore CE al 31/12/2021	Variazioni importo	Variazioni %
x	Accantonamenti per rischi:	2.412.724	-	2.412.724	0,00%
BA2710	Accantonamenti per cause civili ed oneri processuali	-	-	-	0,00%
BA2720	Accantonamenti per contenzioso personale dipendente	-	-	-	0,00%
BA2730	Accantonamenti per rischi connessi all'acquisto di prestazioni sanitarie da privato	-	-	-	0,00%
BA2740	Accantonamenti per copertura diretta dei rischi (autoassicurazione)	1.474.724	-	1.474.724	0,00%
BA2741	Accantonamenti per franchigia assicurativa	-	-	-	0,00%
BA2750	Altri accantonamenti per rischi	938.000	-	938.000	0,00%
BA2751	Altri accantonamenti per interessi di mora	-	-	-	0,00%
BA2760	Accantonamenti per premio di operosità (SUMAI)	1.123.432	1.029.401	94.031	9,13%
x	Accantonamenti per quote inutilizzate di contributi vincolati:	19.235.443	17.159.400	2.076.043	12,10%
BA2771	Accantonamenti per quote inutilizzate contributi da Regione e Prov. Aut. per quota F.S. indistinto finalizzato	3.078.446	5.743.540	- 2.665.094	-46,40%
BA2780	Accantonamenti per quote inutilizzate contributi da Regione e Prov. Aut. per quota F.S. vincolato	2.351.036	1.287.487	1.063.549	82,61%
BA2790	Accantonamenti per quote inutilizzate contributi da soggetti pubblici (extra fondo) vincolati	7.710.176	5.226.676	2.483.501	47,52%
BA2800	Accantonamenti per quote inutilizzate contributi da soggetti pubblici per ricerca	5.921.578	4.490.440	1.431.137	31,87%
BA2810	Accantonamenti per quote inutilizzate contributi vincolati da privati	30.937	194.817	- 163.880	-84,12%
BA2811	Accantonamenti per quote inutilizzate contributi da soggetti privati per ricerca	143.271	216.440	- 73.169	-33,81%
x	Altri accantonamenti:	11.189.182	15.994.204	- 4.805.022	-30,04%
BA2840	Acc. Rinnovi convenzioni MMG/PLS/MCA	1.800.694	1.466.779	333.915	22,77%
BA2850	Acc. Rinnovi convenzioni Medici Sumai	216.358	173.718	42.640	24,55%
BA2860	Acc. Rinnovi contratt.: dirigenza medica	1.964.979	1.852.793	112.186	6,05%
BA2870	Acc. Rinnovi contratt.: dirigenza non medica	287.212	289.734	- 2.522	-0,87%
BA2880	Acc. Rinnovi contratt.: comparto	-	584.529	- 584.529	-100,00%
BA2881	Acc. per trattamento di fine rapporto dipendenti	-	-	-	0,00%
BA2882	Acc. per trattamenti di quiescenza e simili	-	-	-	0,00%
BA2883	Acc. per Fondi integrativi pensione	-	-	-	0,00%
BA2884	Acc. incentivi funzioni tecniche art.113 D.lgs.50/2016	434.238	535.407	- 101.169	-18,90%
BA2890	Altri accantonamenti	6.485.701	11.091.243	- 4.605.542	-41,52%
	Accantonamento al fondo indennità organi istituzionali	143.012	142.569	443	0,31%
	Accantonamento al fondo per manutenzioni cicliche	-	-	-	0,00%
	Accantonamento al fondo spese legali	-	-	-	0,00%
	Accantonamento al fondo incentivazione medici convenzionati	1.694.379	2.634.229	- 939.851	-35,68%
	Accantonamento al fondo ALPI (L.189/2012)	561.738	481.844	79.894	16,58%
	Accantonamento al fondo per rinnovo contrattuale personale universitario	-	-	-	0,00%
	Accantonamento al fondo per contrattazione integrativa personale universitario	-	-	-	0,00%
	Accantonamento al fondo per oneri legati ad eventi sismici	-	-	-	0,00%
	Accantonamento fondo per il sostegno della ricerca ed il miglioramento continuo	4.086.573	7.832.601	- 3.746.028	-47,83%
	Accantonamento fondo Comitato Etico	-	-	-	0,00%
	Accantonamento fondo per oneri ALP	-	-	-	0,00%
	Accantonamenti ad altri fondi per oneri	-	-	-	0,00%
x	TOTALE	33.960.781	34.183.005	- 222.223	-0,65%

Tabella 72 - Dettaglio accantonamenti

AC01 –Altri accantonamenti

Informazione	Caso presente in azienda?	Se sì, illustrare
AC01. La voce “Altri accantonamenti” è stata movimentata? Se sì, a fronte di quali rischi?	SI	I dettagli della composizione sono illustrati in tabella 72

24. Proventi e oneri finanziari

OF01 – Proventi e oneri finanziari

Informazione	Caso presente in azienda?	Se sì, illustrare
OF01. Sono state rilevate significative variazioni rispetto all'esercizio precedente?	NO	
OF02. Nell'esercizio sono stati sostenuti oneri finanziari? Se sì, da quale operazione derivano?	SI	Nel corso del 2022 sono stati sostenuti oneri finanziari derivanti tutti da interessi passivi su mutui e per interessi verso i fornitori.

CODICE MOD. CE	DETTAGLIO ONERI E PROVENTI FINANZIARI
CA0010	Interessi attivi
CA0020	Interessi attivi su c/tesoreria unica
CA0030	Interessi attivi su c/c postali e bancari
CA0040	Altri interessi attivi
CA0050	Altri proventi
CA0060	Proventi da partecipazioni
CA0070	Proventi finanziari da crediti iscritti nelle immobilizzazioni
CA0080	Proventi finanziari da titoli iscritti nelle immobilizzazioni
CA0090	Altri proventi finanziari diversi dai precedenti
CA0100	Utili su cambi
CA0110	Interessi passivi
CA0120	Interessi passivi su anticipazioni di cassa
CA0130	Interessi passivi su mutui
CA0140	Altri interessi passivi
CA0150	Altri oneri
CA0160	Altri oneri finanziari
CA0170	Perdite su cambi

Valore CE al 31/12/2022	Valore CE al 31/12/2021	Variazioni importo	Variazioni %
21.960	7.044	14.916	211,75%
2.042	-	2.042	0,00%
1	3	- 2	-64,67%
19.917	7.041	12.876	182,88%
170	119	51	43,05%
-	-	-	0,00%
-	-	-	0,00%
-	-	-	0,00%
-	-	-	0,00%
170	119	51	43,05%
- 335.786	- 225.612	- 110.174	48,83%
-	- 30	30	-100,00%
- 207.137	- 146.882	- 60.255	41,02%
- 128.649	- 78.700	- 49.949	63,47%
- 187.921	- 227.408	39.487	-17,36%
- 181.818	- 226.727	44.908	-19,81%
- 6.103	- 681	- 5.422	796,00%

25. Rettifiche di valore di attività finanziarie

RF01 –Rettifiche di valore di attività finanziarie

Informazione	Caso presente in azienda?	Se sì, illustrare
RF01. Nell'esercizio sono state rilevate rettifiche di valore di attività finanziarie?	NO	

26.Proventi e oneri straordinari

PS01 –Plusvalenze/Minusvalenze

Informazione	Caso presente in azienda?	Se sì, illustrare
PS01. Nell'esercizio sono state rilevate plusvalenze/minusvalenze?	SI	EA0270 - Si tratta di minusvalenze relative a dismissioni e fuori uso di attrezzature sanitarie (14.857,03 €) e di altri beni mobili (18.943,60 €); inoltre risulta un valore pari ad € 308.111,04 riferito a minusvalenze straordinarie derivanti dal trasferimento di 27 unità abitative ERP al Comune di Pieve di Cento: tale importo trova copertura per 299.801,79 € da contributo regionale fondo prima dotazione (fonte TRR) e per 17.843,11 € da introito da parte dell'Ente ricevente per costi di manutenzione straordinaria incrementativa

PS02 –Sopravvenienze attive

Illustrazione della composizione sopravvenienze attive:

CONTO-MOTIVAZIONE	ANNO DI ORIGINE				Totale complessivo
	2018 e precedenti	2019	2020	2021	
EA0060	0	0	6.572	18.379	24.951
2100500201-ALTRE SOPRAVVENIENZE ATTIVE VERSO AZIENDE SANITARIE DELLA REGIONE					
Fatture/note accreditato anni precedenti	0	0	2.582	9.971	12.398
Altri errori di stima			3.990	8.408	12.553
EA0090	0	0	0	16.885.848	16.885.848
2100900101-SOPRAVVENIENZE ATTIVE V/TERZI RELATIVE AL PERSONALE					
Crediti/Debiti IRAP anni precedenti	0	0	0	230.199	230.199
flusso contributi RER	0	0	0	16.655.649	16.655.649
EA0130	0	255.319	0	0	255.319
2101700101-SOPRAVVENIENZE ATTIVE V/TERZI RELATIVE ALL'ACQUISTO DI BENI E SERVIZI					
Chiusura Fatture/note accreditato anni precedenti	0	255.319	0	0	255.319
EA0140	554.642	31.135	2.130.740	5.803.998	8.520.515
2101900101-ALTRE SOPRAVVENIENZE ATTIVE PER TICKET					
Ticket anni precedenti	471.634	0	0	0	471.634
2101900102-ALTRE SOPRAVVENIENZE ATTIVE VERSO TERZI					
Altri errori di stima	-106.414	13.088	2.948	219.510	129.131
Azioni di rivalsa/recupero verso dipendenti	0	1.975	16.684	23.188	41.846
Chiusura contenzioni con fornitori di beni e servizi	15	0	0	0	15
Interessi di mora e altri oneri da azioni di recupero	0	0	0	0	0
Fatture/note accreditato anni precedenti	113.824	7.086	7.564	14.460	142.935
Chiusura fatture da ricevere/emettere anni prec.	24.270	0	0	0	24.270
Eliminazione crediti/debiti anni precedenti	443	203	788	275	1.709
flusso contributi RER	0	0	2.010.852	5.210.453	7.221.305
Prestazioni INAIL anni precedenti	0	1.035	47.448	73.139	121.621
Restituzione somme corrisposte anni precedenti	119	0	120	464	703
Rimborso spese Covid-19 protezione civile anni p	500	0	0	198.669	199.169
Sanzioni penali	4.345	11	0	0	4.356
Ticket anni precedenti	5	0	0	0	5
Rimborso spese legali e da assicurazioni	45.902	5.152	44.071	24.699	119.824
2101900201-FRNA ALTRE SOPRAVVENIENZE ATTIVE VERSO TERZI					
Restituzione somme corrisposte anni precedenti	0	2.585	266	39.141	41.992
	554.642	286.454	2.137.312	22.708.225	25.686.633

PS03 –Insussistenze attive

Illustrazione della composizione insussistenze attive:

CONTO-MOTIVAZIONE	ANNO DI ORIGINE				
	2018 e precedenti	2019	2020	2021	Totale complessivo
EA0160	0	0	0	173.391	173.391
2102100101-INSUSSISTENZE ATTIVE PER MOBILITA' VERSO AZ.SAN.DELLA REGIONE					
Sopravv/insusist per mobilità	0	0	0	155.926	155.926
2102100101-ALTRE INSUSSISTENZE ATTIVE VERSO AZ.RER					
Chiusura fatture da ricevere/emettere anni precedenti	0	0	0	17.465	17.465
EA0220	896.026	23.490	113.237	1.248.788	2.281.541
2103100101 INSUSSISTENZE ATTIVE PER PRESTAZIONE SANITARIE DA OPERATORI ACCREDITATI					
Altri errori di stima	6.762	0	106.881	242.908	356.551
Fatture/note accredito anni precedenti	889.265	23.489	6.356	1.005.879	1.924.989
EA0230	18.107.738	2.015.668	1.442.388	5.756.257	27.355.051
2103300101-INSUSSISTENZE ATTIVE VERSO TERZI PER STORNO INTERESSI PASSIVI					
Fatture/note accredito anni precedenti	0	0	138.564	38.190	176.754
2103300102-INSUSSISTENZE ATTIVE VERSO TERZI RELATIVE ALL'ACQUISTO DI BENI E SERVIZI					
Altri errori di stima	37.842	23.783	4.944	105.457	172.026
Chiusura contenziosi con fornitori di beni e servizi	198.251	1.444	0	0	199.695
Circularizzazione crediti/debiti: eliminazione poste	0	632	0	0	632
Restituzione somme corrisposte anni precedenti	0	0	0	162.005	162.005
Fatture/note accredito anni precedenti	1.989.399	1.883.579	23.153	4.522.373	8.418.505
Chiusura fatture da ricevere/emettere anni prec.	15.851.555	79.683	1.139.128	697.335	17.767.701
Eliminazione crediti/debiti anni precedenti	13.738	0	0	774	14.513
2103300201-INSUSSISTENZE ATTIVE PER PAY BACK RELATIVO ALL'ACQUISTO DI FARMACI INNOVATIVI DI CUI AL DM 9/10/2015					
Fatture/note accredito anni precedenti	0	20.088	15.108	64.431	99.627
2103300301-INSUSSISTENZE ATTIVE PER PAY BACK RELATIVO AD ALTRI FARMACI SOGGETTI AD ACCORDI NEGOZIALI FINANZIARI O DI CONDIVISIONE DEL RISCHIO					
Fatture/note accredito anni precedenti	16.953	6.459	121.491	157.782	302.684
2103300401-FRINA INSUSSISTENZE DEL PASSIVO V/TERZI RELATIVE ALL'ACQUISTO DI BENI E SERVIZI					
Chiusura fatture da ricevere/emettere anni prec.	0	0	0	7.909	7.909
EA0240	18.489	85.784	-1.062.650	5.916.983	4.958.606
2103500101-ALTRE INSUSSISTENZE ATTIVE V/TERZI					
Altri errori di stima	0	88.965	-859	113	88.219
Fatture/note accredito anni precedenti	127	-4.037	-26.247	12.512	17.646
Chiusura contenziosi con fornitori di beni e servizi	0	0	0	954.243	954.243
Rideterminazione/eliminazione fondi rischi	0	0	0	4.855.541	4.855.541
Chiusura fatture da ricevere/emettere anni prec.	0	0	0	50	50
Eliminazione crediti/debiti anni precedenti	18.363	856	12.531	94.527	126.276
Sanzioni penali	0	0	-1.048.074	-2	-1.048.076
	19.022.253	2.124.942	492.975	13.095.419	34.735.589

PS04 – Sopravvenienze passive
Illustrazione della composizione sopravvenienze passive:

CONTO-MOTIVAZIONE	ANNO DI ORIGINE				Totale complessivo
	2018 e precedenti	2019	2020	2021	
EA0340	0	0	0	6.444	6.444
2150900101-ALTRE SOPRAVVENIENZE PASSIVE DA AZIENDE SANITARIE DELLA REGIONE					
Altri errori di stima	0	0	0	4.682	4.682
Fatture/note accredito anni precedenti	0	0	0	1.763	1.763
EA0380	0	501.361	0	0	501.361
2151300301-ALTRE SOPRAVVENIENZE PASSIVE PERSONALE DIRIGENZA MEDICA					
Prestazioni INAIL anni precedenti	0	501.361	0	0	501.361
EA0400	0	45.324	2.127.782	13.399.960	15.573.068
2151700101-SOPRAVVENIENZE PASSIVE PER ONERI CONTRATTUALI ARRETRATI - P. SANITARIO NON MEDICO-COMPARTO					
Rettifiche contratto personale	0	7.566	351.874	2.016.733	2.376.173
2151700201-SOPRAVVENIENZE PASSIVE PER ONERI CONTRATTUALI ARRETRATI P. SANITARIO NON MEDICO-COMPARTO INFERMIERI					
Rettifiche contratto personale	0	24.294	1.144.402	8.501.614	9.670.311
2151700701-SOPRAVVENIENZE PASSIVE PER ONERI CONTRATTUALI ARRETRATI P. TECNICO-COMPARTO					
Rettifiche contratto personale	0	8.149	390.089	1.976.455	2.374.693
2151700901-SOPRAVVENIENZE PASSIVE PER ONERI CONTRATTUALI ARRETRATI - P. AMMINISTRATIVO-COMPARTO					
Rettifiche contratto personale	0	5.315	241.417	905.158	1.151.891
EA0430	23.127	0	97	69.535	92.759
2152300101-SOPRAVVENIENZE PASSIVE PER PRESTAZIONI SANITARIE DA OPERATORI ACCREDITATI					
Altri errori di stima	7.467	0	0	66.825	73.752
Fatture/note accredito anni precedenti	15.660	0	97	3.250	19.007
EA0440	3.435.614	59.056	220.226	4.791.676	8.506.571
2152500101-SOPRAVVENIENZE PASSIVE V/TERZI RELATIVE ALL'ACQUISTO DI BENI SANITARI					
Altri errori di stima	40.699	0	1.599	5.670	47.968
Chiusura fatture da ricevere/emettere anni P.	101.057	63.093	2	27.166	191.318
Fatture/note accredito anni precedenti	25.755	-3.811	113.655	3.947.145	4.082.744
2152500102-SOPRAVVENIENZE PASSIVE V/TERZI RELATIVE ALL'ACQUISTO DI BENI NON SANITARI					
Altri errori di stima	0	0	463	0	463
Chiusura fatture da ricevere/emettere anni P.	25.699	0	0	0	25.699
Fatture/note accredito anni precedenti	0	0	0	7.409	7.409
2152500103-SOPRAVVENIENZE PASSIVE V/TERZI RELATIVE ALL'ACQUISTO DI SERVIZI SANITARI					
Fatture/note accredito anni precedenti	0	3.971	5.462	155.296	164.728
Altri errori di stima	2.441	379	48.230	484.810	535.860
Chiusura fatture da ricevere/emettere anni P.	2.567.096	0	0	-93	2.567.003
Restituzione somme corrisposte anni precedenti	0	-124	0	0	-124
2152500104-SOPRAVVENIENZE PASSIVE V/TERZI RELATIVE ALL'ACQUISTO DI SERVIZI NON SANITARI					
Altri errori di stima	0	0	3.656	48.490	52.145
Chiusura fatture da ricevere/emettere anni P.	672.867	6.765	10.092	33.851	723.575
Fatture/note accredito anni precedenti	0	-11.217	37.067	81.932	107.782
EA0450	20.502	33.215	9.356	66.865	129.937

CONTO-MOTIVAZIONE	ANNO DI ORIGINE				
	2018 e precedenti	2019	2020	2021	Totale complessivo
2152700102-ALTRE SOPRAVVENIENZE PASSIVE V/TERZI					
Altri errori di stima	0	13.088	18	24.611	37.717
Chiusura fatture da ricevere/emettere anni P.	0	0	0	521	521
Fatture/note accredito anni precedenti	0	0	1560	20.436	21.996
Interessi di mora e altri oneri da azioni di recupero	0	11.617	3.412	0	15.029
Restituzione somme corrisposte anni precedenti	630	-95	6	1.076	1.617
Tributi e conguagli su fitti, locazioni e canoni	80	-2.028	360	10.503	8.915
2152700201-FRANA ALTRE SOPRAVVENIENZE PASSIVE V/TERZI					
Altri errori di stima	0	10.633	4.000	0	14.633
Chiusura fatture da ricevere/emettere anni P.	0	0	0	1.165	1.165
Fatture/note accredito anni precedenti	0	0	0	8.553	8.553
FLUSSO CONTRIBUTI RER	19.792	0	0	0	19.792
	3.479.243	638.956	2.357.461	18.334.480	24.810.139

PS05 –Insussistenze passive

Illustrazione della composizione insussistenze passive:

CONTO-MOTIVAZIONE	ANNO DI ORIGINE				
	2018 e precedenti	2019	2020	2021	Totale complessivo
EA0470	43.553	2.034	860	22.970	69.417
2152900101-INSUSSISTENZE PASSIVE PER MOBILITÀ V/AZIENDE SANITARIE DELLA REGIONE					
sopravv/insussist per mobilità	0	0	0	22.970	22.970
2152900201-ALTRE INSUSSISTENZE PASSIVE V/AZIENDE SANITARIE DELLA REGIONE					
Altri errori di stima	0	0	76	0	76
Chiusura fatture da ricevere/emettere anni P.	43.553	2.034	784	0	46.371
EA0540	0	0	0	1.241.821	1.241.821
2154100101-ALTRE INSUSSISTENZE PASSIVE V/TERZI RELATIVE ALL'ACQUISTO DI BENI E SERVIZI					
Chiusura fatture da ricevere/emettere anni P.	0	0	0	1.241.821	1.241.821
EA0550	405.994	217.319	54.633	84.762	762.708
2154300101-ALTRE INSUSSISTENZE PASSIVE V/TERZI					
Altri errori di stima	114.948	100.859	15.533	49.590	280.930
Chiusura contenziosi con fornitori di beni e servizi	272	0	0	0	272
Eliminazione crediti/debiti anni precedenti	256.077	12.537	5.310	6328	280.252
Fatture/note accredito anni precedenti	158	1.587	33.669	-42.643	-7.230
FLUSSO CONTRIBUTI RER	25.704	102.336	122		128.163
Restituzione somme corrisposte anni precedenti	0	0	0	71.487	71.487
Revoca/modifiche finanziamenti	8.835	0	0	0	8.835
	449.547	219.353	55.493	1.349.553	2.073.946

Altre informazioni

Informazione	Caso presente in azienda?		Se sì, illustrare
PS06. Esistono altre informazioni che si ritiene necessario fornire per soddisfare la regola generale secondo cui “Se le informazioni richieste da specifiche disposizioni di legge non sono sufficienti a dare una rappresentazione veritiera e corretta, si devono fornire le informazioni complementari necessarie allo scopo” (art 2423 cc)?	NO		

27. Modello Ministeriale CE Anno 2022 confronto con 2021 (DM 24/05/2019)

MINISTERO DELLA SALUTE

CE

Direzione Generale della Programmazione Sanitaria

Direzione Generale della Digitalizzazione, del Sistema Informativo Sanitario e della Statistica

MODELLO DI RILEVAZIONE DEL CONTO ECONOMICO ENTI DEL SERVIZIO SANITARIO NAZIONALE

STRUTTURA RILEVATA				
REGIONE	80	REGIONE EMILIA ROMAGNA	ENTE SSN	ENTE SSN
				1 0 5

PERIODO DI RILEVAZIONE				
ANNO	2	0	2	2
TRIMESTRE	1	2	3	4
PREVENTIVO				CONSUNTIVO X

Cons	CODICE	DESCRIZIONE	(Unità di euro) 2022	(Unità di euro) 2021
		A) Valore della produzione		
	AA0010	A.1) Contributi in c/esercizio	1.771.408.302	1.726.101.561
	AA0020	A.1.A) Contributi da Regione o Prov. Aut. per quota F.S. regionale	1.715.065.951	1.664.471.667
	AA0030	A.1.A.1) da Regione o Prov. Aut. per quota F.S. regionale indistinto	1.670.199.808	1.637.989.178
	AA0031	A.1.A.1.1) Finanziamento indistinto	1.518.085.507	1.468.158.901
	AA0032	A.1.A.1.2) Finanziamento indistinto finalizzato da Regione	80.501.976	101.487.642
	AA0033	A.1.A.1.3) Funzioni	71.612.326	68.342.635
	AA0034	A.1.A.1.3.A) Funzioni - Pronto Soccorso	1.000.000	0
	AA0035	A.1.A.1.3.B) Funzioni - Altro	70.612.326	68.342.635
	AA0036	A.1.A.1.4) Quota finalizzata per il Piano aziendale di cui all'art. 1, comma 528, L. 208/2015	0	0
	AA0040	A.1.A.2) da Regione o Prov. Aut. per quota F.S. regionale vincolato	44.866.143	26.482.489
	AA0050	A.1.B) Contributi c/esercizio (extra fondo)	46.496.581	53.714.927
	AA0060	A.1.B.1) da Regione o Prov. Aut. (extra fondo)	21.669.827	23.441.570
	AA0070	A.1.B.1.1) Contributi da Regione o Prov. Aut. (extra fondo) vincolati	0	0
	AA0080	A.1.B.1.2) Contributi da Regione o Prov. Aut. (extra fondo) - Risorse aggiuntive da bilancio regionale a titolo di copertura LEA	1.612.126	0
	AA0090	A.1.B.1.3) Contributi da Regione o Prov. Aut. (extra fondo) - Risorse aggiuntive da bilancio regionale a titolo di copertura extra LEA	19.496.100	23.387.067
	AA0100	A.1.B.1.4) Contributi da Regione o Prov. Aut. (extra fondo) - Altro	561.601	54.503
	AA0110	A.1.B.2) Contributi da Aziende sanitarie pubbliche della Regione o Prov. Aut. (extra fondo)	1.131.942	99.793
R	AA0120	A.1.B.2.1) Contributi da Aziende sanitarie pubbliche della Regione o Prov. Aut. (extra fondo) vincolati	1.131.942	99.793
R	AA0130	A.1.B.2.2) Contributi da Aziende sanitarie pubbliche della Regione o Prov. Aut. (extra fondo) altro	0	0
	AA0140	A.1.B.3) Contributi da Ministero della Salute e da altri soggetti pubblici (extra fondo)	23.694.812	30.173.564
	AA0141	A.1.B.3.1) Contributi da Ministero della Salute (extra fondo)	661.961	1.295.268
	AA0150	A.1.B.3.2) Contributi da altri soggetti pubblici (extra fondo) vincolati	19.292.102	26.436.243
	AA0160	A.1.B.3.3) Contributi da altri soggetti pubblici (extra fondo) L. 210/92	2.078.864	2.442.053
	AA0170	A.1.B.3.4) Contributi da altri soggetti pubblici (extra fondo) altro	1.661.885	0
	AA0171	A.1.B.3.5) Contributi da altri soggetti pubblici (extra fondo) - in attuazione dell'art.79, comma 1 sexies lettera c), del D.L. 112/2008, convertito con legge 133/2008 e della legge 23 dicembre 2009 n. 191.	0	0
	AA0180	A.1.C) Contributi c/esercizio per ricerca	9.793.005	7.692.930
	AA0190	A.1.C.1) Contributi da Ministero della Salute per ricerca corrente	3.154.412	2.845.518
	AA0200	A.1.C.2) Contributi da Ministero della Salute per ricerca finalizzata	2.492.156	2.741.155
	AA0210	A.1.C.3) Contributi da Regione ed altri soggetti pubblici per ricerca	3.730.202	1.885.816
	AA0220	A.1.C.4) Contributi da privati per ricerca	416.235	220.440
	AA0230	A.1.D) Contributi c/esercizio da privati	52.765	222.038
	AA0240	A.2) Rettifica contributi c/esercizio per destinazione ad investimenti	-2.522.848	-3.018.286
	AA0250	A.2.A) Rettifica contributi in c/esercizio per destinazione ad investimenti - da Regione o Prov. Aut. per quota F.S. regionale	-2.012.299	-2.017.642
	AA0260	A.2.B) Rettifica contributi in c/esercizio per destinazione ad investimenti - altri contributi	-510.549	-1.000.643

			(Unità di euro)	(Unità di euro)
Cons	CODICE	DESCRIZIONE	2022	2021
	AA0270	A.3) Utilizzo fondi per quote inutilizzate contributi finalizzati e vincolati di esercizi precedenti	25.689.397	23.755.076
	AA0271	<i>A.3.A) Utilizzo fondi per quote inutilizzate contributi di esercizi precedenti da Regione o Prov. Aut. per quota F.S. regionale indistinto finalizzato</i>	6.988.624	5.593.515
	AA0280	<i>A.3.B) Utilizzo fondi per quote inutilizzate contributi di esercizi precedenti da Regione o Prov. Aut. per quota F.S. regionale vincolato</i>	11.686.137	11.280.964
	AA0290	<i>A.3.C) Utilizzo fondi per quote inutilizzate contributi di esercizi precedenti da soggetti pubblici (extra fondo) vincolati</i>	5.064.083	5.008.946
	AA0300	<i>A.3.D) Utilizzo fondi per quote inutilizzate contributi di esercizi precedenti per ricerca</i>	1.841.308	1.705.265
	AA0310	<i>A.3.E) Utilizzo fondi per quote inutilizzate contributi vincolati di esercizi precedenti da privati</i>	109.245	166.387
	AA0320	A.4) Ricavi per prestazioni sanitarie e sociosanitarie a rilevanza sanitaria	178.476.124	180.288.395
	AA0330	<i>A.4.A) Ricavi per prestazioni sanitarie e sociosanitarie a rilevanza sanitaria erogate a soggetti pubblici</i>	96.391.893	92.553.936
R	AA0340	<i>A.4.A.1) Ricavi per prestaz. sanitarie e sociosanitarie a rilevanza sanitaria erogate ad Aziende sanitarie pubbliche della Regione</i>	70.522.042	67.508.805
R	AA0350	A.4.A.1.1) Prestazioni di ricovero	16.460.865	15.173.850
R	AA0360	A.4.A.1.2) Prestazioni di specialistica ambulatoriale	17.125.405	17.208.595
R	AA0361	A.4.A.1.3) Prestazioni di pronto soccorso non seguite da ricovero	672.871	618.931
R	AA0370	A.4.A.1.4) Prestazioni di psichiatria residenziale e semiresidenziale	236.160	0
R	AA0380	A.4.A.1.5) Prestazioni di File F	4.371.192	2.430.052
R	AA0390	A.4.A.1.6) Prestazioni servizi MMG, PLS, Contin. assistenziale	703.153	733.192
R	AA0400	A.4.A.1.7) Prestazioni servizi farmaceutica convenzionata	1.474.255	1.362.304
R	AA0410	A.4.A.1.8) Prestazioni termali	0	0
R	AA0420	A.4.A.1.9) Prestazioni trasporto ambulanze ed elisoccorso	3.418.797	1.386.273
R	AA0421	A.4.A.1.10) Prestazioni assistenza integrativa	244.517	223.940
R	AA0422	A.4.A.1.11) Prestazioni assistenza protesica	0	0
R	AA0423	A.4.A.1.12) Prestazioni assistenza riabilitativa extraospedaliera	0	0
R	AA0424	A.4.A.1.13) Ricavi per cessione di emocomponenti e cellule staminali	8.346.125	8.339.918
R	AA0425	A.4.A.1.14) Prestazioni assistenza domiciliare integrata (ADI)	22.064	16.292
R	AA0430	A.4.A.1.15) Altre prestazioni sanitarie e socio-sanitarie a rilevanza sanitaria	17.446.637	20.015.458
	AA0440	<i>A.4.A.2) Ricavi per prestaz. sanitarie e sociosanitarie a rilevanza sanitaria erogate ad altri soggetti pubblici</i>	61.260	85.245
	AA0450	<i>A.4.A.3) Ricavi per prestaz. sanitarie e sociosanitarie a rilevanza sanitaria erogate a soggetti pubblici Extraregione</i>	25.808.591	24.959.886
S	AA0460	A.4.A.3.1) Prestazioni di ricovero	12.772.327	11.733.064
S	AA0470	A.4.A.3.2) Prestazioni ambulatoriali	1.611.128	1.760.192
S	AA0471	A.4.A.3.3) Prestazioni pronto soccorso non seguite da ricovero	759.328	503.604
SS	AA0480	A.4.A.3.4) Prestazioni di psichiatria non soggetta a compensazione (resid. e semi-resid.)	0	0
S	AA0490	A.4.A.3.5) Prestazioni di File F	2.278.261	1.958.398
S	AA0500	A.4.A.3.6) Prestazioni servizi MMG, PLS, Contin. assistenziale Extraregione	1.310.640	1.310.640
S	AA0510	A.4.A.3.7) Prestazioni servizi farmaceutica convenzionata Extraregione	1.337.304	1.341.099
S	AA0520	A.4.A.3.8) Prestazioni termali Extraregione	0	0
S	AA0530	A.4.A.3.9) Prestazioni trasporto ambulanze ed elisoccorso Extraregione	1.270.758	1.270.759
SS	AA0541	A.4.A.3.10) Prestazioni assistenza integrativa da pubblico (extraregione)	0	0
SS	AA0542	A.4.A.3.11) Prestazioni assistenza protesica da pubblico (extraregione)	0	0
S	AA0550	A.4.A.3.12) Ricavi per cessione di emocomponenti e cellule staminali Extraregione	919.164	1.455.076
S	AA0560	A.4.A.3.13) Ricavi GSA per differenziale saldo mobilità interregionale	0	0
S	AA0561	A.4.A.3.14) Altre prestazioni sanitarie e sociosanitarie a rilevanza sanitaria erogate a soggetti pubblici Extraregione	1.795.239	1.290.000
SS	AA0570	A.4.A.3.15) Altre prestazioni sanitarie e sociosanitarie a rilevanza sanitaria non soggette a compensazione Extraregione	178.991	117.757
SS	AA0580	<i>A.4.A.3.15.A) Prestazioni di assistenza riabilitativa non soggette a compensazione Extraregione</i>	0	0
SS	AA0590	<i>A.4.A.3.15.B) Altre prestazioni sanitarie e socio-sanitarie a rilevanza sanitaria non soggette a compensazione Extraregione</i>	178.991	117.757
	AA0600	A.4.A.3.16) Altre prestazioni sanitarie a rilevanza sanitaria - Mobilità attiva Internazionale	1.575.451	2.219.299
R	AA0601	A.4.A.3.17) Altre prestazioni sanitarie a rilevanza sanitaria - Mobilità attiva Internazionale rilevata dalle AO, AOU, IRCCS.	0	0

			(Unità di euro)	(Unità di euro)
Cons	CODICE	DESCRIZIONE	2022	2021
SS	AA0602	A.4.A.3.18) Altre prestazioni sanitarie e sociosanitarie a rilevanza sanitaria ad Aziende sanitarie e casse mutua estera - (fatturate direttamente)	0	0
S	AA0610	A.4.B) Ricavi per prestazioni sanitarie e sociosanitarie a rilevanza sanitaria erogate da privati v/residenti Extraregione in compensazione (mobilità attiva)	55.965.148	65.063.953
S	AA0620	A.4.B.1) Prestazioni di ricovero da priv. Extraregione in compensazione (mobilità attiva)	54.408.037	63.171.781
S	AA0630	A.4.B.2) Prestazioni ambulatoriali da priv. Extraregione in compensazione (mobilità attiva)	1.333.519	1.725.168
S	AA0631	A.4.B.3) Prestazioni di pronto soccorso non seguite da ricovero da priv. Extraregione in compensazione (mobilità attiva)	0	0
S	AA0640	A.4.B.4) Prestazioni di File F da priv. Extraregione in compensazione (mobilità attiva)	0	0
S	AA0650	A.4.B.5) Altre prestazioni sanitarie e sociosanitarie a rilevanza sanitaria erogate da privati v/residenti Extraregione in compensazione (mobilità attiva)	223.592	167.003
	AA0660	A.4.C) Ricavi per prestazioni sanitarie e sociosanitarie a rilevanza sanitaria erogate a privati	8.045.849	7.289.160
	AA0670	A.4.D) Ricavi per prestazioni sanitarie erogate in regime di intramoenia	18.073.234	15.381.346
	AA0680	A.4.D.1) Ricavi per prestazioni sanitarie intramoenia - Area ospedaliera	2.423.049	1.315.232
	AA0690	A.4.D.2) Ricavi per prestazioni sanitarie intramoenia - Area specialistica	13.516.127	11.831.662
	AA0700	A.4.D.3) Ricavi per prestazioni sanitarie intramoenia - Area sanità pubblica	6.662	27.060
	AA0710	A.4.D.4) Ricavi per prestazioni sanitarie intramoenia - Consulenze (ex art. 55 c.1 lett. c), d) ed ex art. 57-58)	1.296.742	1.671.405
R	AA0720	A.4.D.5) Ricavi per prestazioni sanitarie intramoenia - Consulenze (ex art. 55 c.1 lett. c), d) ed ex art. 57-58) (Aziende sanitarie pubbliche della Regione)	386.827	535.987
	AA0730	A.4.D.6) Ricavi per prestazioni sanitarie intramoenia - Altro	0	0
R	AA0740	A.4.D.7) Ricavi per prestazioni sanitarie intramoenia - Altro (Aziende sanitarie pubbliche della Regione)	443.827	0
	AA0750	A.5) Concorsi, recuperi e rimborsi	49.306.423	38.256.090
	AA0760	A.5.A) Rimborsi assicurativi	51.397	104.222
-	AA0770	A.5.B) Concorsi, recuperi e rimborsi da Regione	41.626	117.795
-	AA0780	A.5.B.1) Rimborso degli oneri stipendiali del personale dell'azienda in posizione di comando presso la Regione	7.408	55.328
-	AA0790	A.5.B.2) Altri concorsi, recuperi e rimborsi da parte della Regione	34.219	62.468
R	AA0800	A.5.C) Concorsi, recuperi e rimborsi da Aziende sanitarie pubbliche della Regione	22.001.146	21.224.656
R	AA0810	A.5.C.1) Rimborso degli oneri stipendiali del personale dipendente dell'azienda in posizione di comando presso Aziende sanitarie pubbliche della Regione	670.049	657.682
R	AA0820	A.5.C.2) Rimborsi per acquisto beni da parte di Aziende sanitarie pubbliche della Regione	3.251.959	3.941.855
R	AA0830	A.5.C.3) Altri concorsi, recuperi e rimborsi da parte di Aziende sanitarie pubbliche della Regione	18.079.138	16.625.119
R	AA0831	A.5.C.4) Altri concorsi, recuperi e rimborsi da parte della Regione - GSA	0	0
	AA0840	A.5.D) Concorsi, recuperi e rimborsi da altri soggetti pubblici	2.237.707	2.638.176
	AA0850	A.5.D.1) Rimborso degli oneri stipendiali del personale dipendente dell'azienda in posizione di comando presso altri soggetti pubblici	535.264	513.472
	AA0860	A.5.D.2) Rimborsi per acquisto beni da parte di altri soggetti pubblici	114.924	107.944
	AA0870	A.5.D.3) Altri concorsi, recuperi e rimborsi da parte di altri soggetti pubblici	1.587.520	2.016.761
	AA0880	A.5.E) Concorsi, recuperi e rimborsi da privati	24.974.546	14.171.239
	AA0890	A.5.E.1) Rimborso da aziende farmaceutiche per Pay back	21.757.442	11.905.000
	AA0900	A.5.E.1.1) Pay-back per il superamento del tetto della spesa farmaceutica territoriale	0	0
	AA0910	A.5.E.1.2) Pay-back per superamento del tetto della spesa farmaceutica ospedaliera	21.757.442	11.905.000
	AA0920	A.5.E.1.3) Ulteriore Pay-back	0	0
	AA0921	A.5.E.2) Rimborso per Pay back sui dispositivi medici	0	0
	AA0930	A.5.E.3) Altri concorsi, recuperi e rimborsi da privati	3.217.104	2.266.239
	AA0940	A.6) Compartecipazione alla spesa per prestazioni sanitarie (Ticket)	27.225.485	22.163.496
	AA0950	A.6.A) Compartecipazione alla spesa per prestazioni sanitarie - Ticket sulle prestazioni di specialistica ambulatoriale e APA-PAC	26.077.062	21.404.615
	AA0960	A.6.B) Compartecipazione alla spesa per prestazioni sanitarie - Ticket sul pronto soccorso	1.148.423	758.881
	AA0970	A.6.C) Compartecipazione alla spesa per prestazioni sanitarie (Ticket) - Altro	0	0
	AA0980	A.7) Quota contributi c/ capitale imputata all'esercizio	23.693.678	23.418.652
	AA0990	A.7.A) Quota imputata all'esercizio dei finanziamenti per investimenti dallo Stato	3.006.239	2.584.021

Cons	CODICE	DESCRIZIONE	(Unità di euro)	(Unità di euro)
			2022	2021
	AA1000	A.7.B) Quota imputata all'esercizio dei finanziamenti per investimenti da Regione	8.622.223	8.538.219
	AA1010	A.7.C) Quota imputata all'esercizio dei finanziamenti per beni di prima dotazione	6.313.917	6.014.115
	AA1020	A.7.D) Quota imputata all'esercizio dei contributi in c/ esercizio FSR destinati ad investimenti	3.266.320	3.291.044
	AA1030	A.7.E) Quota imputata all'esercizio degli altri contributi in c/ esercizio destinati ad investimenti	543.074	1.076.757
	AA1040	A.7.F) Quota imputata all'esercizio di altre poste del patrimonio netto	1.941.905	1.914.496
	AA1050	A.8) Incrementi delle immobilizzazioni per lavori interni	0	0
	AA1060	A.9) Altri ricavi e proventi	3.972.375	3.194.960
	AA1070	A.9.A) Ricavi per prestazioni non sanitarie	131.226	147.003
	AA1080	A.9.B) Fitti attivi ed altri proventi da attività immobiliari	2.057.879	1.862.923
	AA1090	A.9.C) Altri proventi diversi	1.783.269	1.185.033
	AZ9999	Totale valore della produzione (A)	2.077.248.936	2.014.159.944
		B) Costi della produzione	0	0
	BA0010	B.1) Acquisti di beni	233.414.245	225.313.520
	BA0020	B.1.A) Acquisti di beni sanitari	227.946.895	219.903.070
	BA0030	B.1.A.1) Prodotti farmaceutici ed emoderivati	128.564.249	115.111.662
	BA0040	B.1.A.1.1) Medicinali con AIC, ad eccezione di vaccini, emoderivati di produzione regionale, ossigeno e altri gas medicali	126.153.806	112.427.601
	BA0050	B.1.A.1.2) Medicinali senza AIC	1.290.951	1.540.126
	BA0051	B.1.A.1.3) Ossigeno e altri gas medicali	1.119.493	1.143.936
	BA0060	B.1.A.1.4) Emoderivati di produzione regionale	0	0
R	BA0061	B.1.A.1.4.1) Emoderivati di produzione regionale da pubblico (Aziende sanitarie pubbliche della Regione) - Mobilità intraregionale	0	0
S	BA0062	B.1.A.1.4.2) Emoderivati di produzione regionale da pubblico (Aziende sanitarie pubbliche della Regione) - Mobilità extraregionale	0	0
	BA0063	B.1.A.1.4.3) Emoderivati di produzione regionale da altri soggetti	0	0
	BA0070	B.1.A.2) Sangue ed emocomponenti	12.434.095	13.676.771
R	BA0080	B.1.A.2.1) da pubblico (Aziende sanitarie pubbliche della Regione) – Mobilità intraregionale	12.433.617	13.675.866
S	BA0090	B.1.A.2.2) da pubblico (Aziende sanitarie pubbliche extra Regione) – Mobilità extraregionale	478	905
	BA0100	B.1.A.2.3) da altri soggetti	0	0
	BA0210	B.1.A.3) Dispositivi medici	70.463.321	73.150.164
	BA0220	B.1.A.3.1) Dispositivi medici	54.005.802	52.265.023
	BA0230	B.1.A.3.2) Dispositivi medici impiantabili attivi	2.394.891	2.379.442
	BA0240	B.1.A.3.3) Dispositivi medico diagnostici in vitro (IVD)	14.062.628	18.505.699
	BA0250	B.1.A.4) Prodotti dietetici	1.518.103	1.544.627
	BA0260	B.1.A.5) Materiali per la profilassi (vaccini)	11.388.228	12.060.354
	BA0270	B.1.A.6) Prodotti chimici	915.808	421.117
	BA0280	B.1.A.7) Materiali e prodotti per uso veterinario	12.665	10.588
	BA0290	B.1.A.8) Altri beni e prodotti sanitari	2.423.380	2.033.149
R	BA0300	B.1.A.9) Beni e prodotti sanitari da Aziende sanitarie pubbliche della Regione	227.045	1.894.636
R	BA0301	B.1.A.9.1) Prodotti farmaceutici ed emoderivati	28.393	23.274
R	BA0303	B.1.A.9.3) Dispositivi medici	4.515	1.670.343
R	BA0304	B.1.A.9.4) Prodotti dietetici	700	945
R	BA0305	B.1.A.9.5) Materiali per la profilassi (vaccini)	0	0
R	BA0306	B.1.A.9.6) Prodotti chimici	0	53
R	BA0307	B.1.A.9.7) Materiali e prodotti per uso veterinario	0	0
R	BA0308	B.1.A.9.8) Altri beni e prodotti sanitari	193.437	200.021
	BA0310	B.1.B) Acquisti di beni non sanitari	5.467.350	5.410.451
	BA0320	B.1.B.1) Prodotti alimentari	218.719	236.593
	BA0330	B.1.B.2) Materiali di guardaroba, di pulizia e di convivenza in genere	1.849.985	1.472.626
	BA0340	B.1.B.3) Combustibili, carburanti e lubrificanti	615.752	502.987
	BA0350	B.1.B.4) Supporti informatici e cancelleria	2.400.680	2.258.172
	BA0360	B.1.B.5) Materiale per la manutenzione	201.419	133.795
	BA0370	B.1.B.6) Altri beni e prodotti non sanitari	180.795	119.911
R	BA0380	B.1.B.7) Beni e prodotti non sanitari da Aziende sanitarie pubbliche della Regione	0	686.366
	BA0390	B.2) Acquisti di servizi	1.240.285.392	1.228.974.656
	BA0400	B.2.A) Acquisti servizi sanitari	1.113.491.347	1.118.091.900

Cons	CODICE	DESCRIZIONE	(Unità di euro)	(Unità di euro)
			2022	2021
	BA0410	B.2.A.1) Acquisti servizi sanitari per medicina di base	100.429.734	102.468.082
	BA0420	B.2.A.1.1) - da convenzione	99.506.244	101.628.078
	BA0430	B.2.A.1.1.A) Costi per assistenza MMG	71.454.151	72.515.212
	BA0440	B.2.A.1.1.B) Costi per assistenza PLS	15.626.108	15.647.064
	BA0450	B.2.A.1.1.C) Costi per assistenza Continuità assistenziale	7.561.497	8.887.961
	BA0460	B.2.A.1.1.D) Altro (medicina dei servizi, psicologi, medici 118, ecc)	4.864.488	4.577.842
R	BA0470	B.2.A.1.2) - da pubblico (Aziende sanitarie pubbliche della Regione) - Mobilità intra-regionale	567.652	548.840
S	BA0480	B.2.A.1.3) - da pubblico (Aziende sanitarie pubbliche Extraregione) - Mobilità extra-regionale	355.838	291.164
	BA0490	B.2.A.2) Acquisti servizi sanitari per farmaceutica	108.946.077	105.006.942
	BA0500	B.2.A.2.1) - da convenzione	106.315.308	102.599.887
R	BA0510	B.2.A.2.2) - da pubblico (Aziende sanitarie pubbliche della Regione)- Mobilità intra-regionale	2.036.901	1.818.169
S	BA0520	B.2.A.2.3) - da pubblico (Extraregione)	593.868	588.886
	BA0530	B.2.A.3) Acquisti servizi sanitari per assistenza specialistica ambulatoriale	115.399.844	118.067.002
R	BA0540	B.2.A.3.1) - da pubblico (Aziende sanitarie pubbliche della Regione)	63.346.796	65.837.288
R	BA0541	B.2.A.3.2) prestazioni di pronto soccorso non seguite da ricovero - da pubblico (Aziende sanitarie pubbliche della Regione)	7.781.608	6.998.737
	BA0550	B.2.A.3.3) - da pubblico (altri soggetti pubbl. della Regione)	0	0
	BA0551	B.2.A.3.4) prestazioni di pronto soccorso non seguite da ricovero - da pubblico (altri soggetti pubbl. della Regione)	0	0
S	BA0560	B.2.A.3.5) - da pubblico (Extraregione)	7.148.752	6.127.546
S	BA0561	B.2.A.3.6) prestazioni di pronto soccorso non seguite da ricovero - da pubblico (Extraregione)	0	0
	BA0570	B.2.A.3.7) - da privato - Medici SUMAI	12.748.919	12.989.468
	BA0580	B.2.A.3.8) - da privato	23.040.249	24.388.796
	BA0590	B.2.A.3.8.A) Servizi sanitari per assistenza specialistica da IRCCS privati e Policlinici privati	35.495	63.787
	BA0591	B.2.A.3.8.B) Servizi sanitari per prestazioni di pronto soccorso non seguite da ricovero - da IRCCS privati e Policlinici privati	0	0
	BA0600	B.2.A.3.8.C) Servizi sanitari per assistenza specialistica da Ospedali Classificati privati	0	0
	BA0601	B.2.A.3.8.D) Servizi sanitari per prestazioni di pronto soccorso non seguite da ricovero - da Ospedali Classificati privati	0	0
	BA0610	B.2.A.3.8.E) Servizi sanitari per assistenza specialistica da Case di Cura private	10.907.620	10.025.789
	BA0611	B.2.A.3.8.F) Servizi sanitari per prestazioni di pronto soccorso non seguite da ricovero - da Case di Cura private	0	0
	BA0620	B.2.A.3.8.G) Servizi sanitari per assistenza specialistica da altri privati	12.097.134	14.299.219
	BA0621	B.2.A.3.8.H) Servizi sanitari per prestazioni di pronto soccorso non seguite da ricovero - da altri privati	0	0
	BA0630	B.2.A.3.9) - da privato per cittadini non residenti - Extraregione (mobilità attiva in compensazione)	1.333.519	1.725.168
	BA0631	B.2.A.3.10) Servizi sanitari per prestazioni di pronto soccorso non seguite da ricovero - da privato per cittadini non residenti - Extraregione (mobilità attiva in compensazione)	0	0
	BA0640	B.2.A.4) Acquisti servizi sanitari per assistenza riabilitativa	178.641	130.020
R	BA0650	B.2.A.4.1) - da pubblico (Aziende sanitarie pubbliche della Regione)	0	0
	BA0660	B.2.A.4.2) - da pubblico (altri soggetti pubbl. della Regione)	1.802	3.154
SS	BA0670	B.2.A.4.3) - da pubblico (Extraregione) non soggetti a compensazione	4.829	0
	BA0680	B.2.A.4.4) - da privato (intra-regionale)	152.093	112.805
	BA0690	B.2.A.4.5) - da privato (extraregionale)	19.917	14.061
	BA0700	B.2.A.5) Acquisti servizi sanitari per assistenza integrativa	11.768.692	11.079.973
R	BA0710	B.2.A.5.1) - da pubblico (Aziende sanitarie pubbliche della Regione)	963.660	1.023.865
	BA0720	B.2.A.5.2) - da pubblico (altri soggetti pubbl. della Regione)	872.493	873.324
S	BA0730	B.2.A.5.3) - da pubblico (Extraregione)	0	0
	BA0740	B.2.A.5.4) - da privato	9.932.539	9.182.784
	BA0750	B.2.A.6) Acquisti servizi sanitari per assistenza protesica	10.023.573	10.315.090
R	BA0760	B.2.A.6.1) - da pubblico (Aziende sanitarie pubbliche della Regione)	0	0
	BA0770	B.2.A.6.2) - da pubblico (altri soggetti pubbl. della Regione)	0	0
S	BA0780	B.2.A.6.3) - da pubblico (Extraregione)	0	0
	BA0790	B.2.A.6.4) - da privato	10.023.573	10.315.090
	BA0800	B.2.A.7) Acquisti servizi sanitari per assistenza ospedaliera	347.010.205	350.907.717

Cons	CODICE	DESCRIZIONE	(Unità di euro)	(Unità di euro)
			2022	2021
R	BA0810	B.2.A.7.1) - da pubblico (Aziende sanitarie pubbliche della Regione)	218.562.320	214.776.210
	BA0820	B.2.A.7.2) - da pubblico (altri soggetti pubbl. della Regione)	0	0
S	BA0830	B.2.A.7.3) - da pubblico (Extraregione)	16.160.915	14.107.051
	BA0840	B.2.A.7.4) - da privato	57.878.933	58.852.674
	BA0850	B.2.A.7.4.A) Servizi sanitari per assistenza ospedaliera da IRCCS privati e Policlinici privati	0	0
	BA0860	B.2.A.7.4.B) Servizi sanitari per assistenza ospedaliera da Ospedali Classificati privati	0	0
	BA0870	B.2.A.7.4.C) Servizi sanitari per assistenza ospedaliera da Case di Cura private	57.602.346	58.657.415
	BA0880	B.2.A.7.4.D) Servizi sanitari per assistenza ospedaliera da altri privati	276.587	195.260
	BA0890	B.2.A.7.5) - da privato per cittadini non residenti - Extraregione (mobilità attiva in compensazione)	54.408.037	63.171.781
	BA0900	B.2.A.8) Acquisto prestazioni di psichiatria residenziale e semiresidenziale	18.290.767	17.570.355
R	BA0910	B.2.A.8.1) - da pubblico (Aziende sanitarie pubbliche della Regione)	16.200	0
	BA0920	B.2.A.8.2) - da pubblico (altri soggetti pubbl. della Regione)	233.617	196.353
SS	BA0930	B.2.A.8.3) - da pubblico (Extraregione) - non soggette a compensazione	0	0
	BA0940	B.2.A.8.4) - da privato (intraregionale)	17.509.586	17.154.424
	BA0950	B.2.A.8.5) - da privato (extraregionale)	531.364	219.578
	BA0960	B.2.A.9) Acquisto prestazioni di distribuzione farmaci File F	97.038.930	90.587.672
R	BA0970	B.2.A.9.1) - da pubblico (Aziende sanitarie pubbliche della Regione) - Mobilità intraregionale	90.191.980	84.437.907
	BA0980	B.2.A.9.2) - da pubblico (altri soggetti pubbl. della Regione)	640.775	549.784
S	BA0990	B.2.A.9.3) - da pubblico (Extraregione)	2.682.806	2.495.016
	BA1000	B.2.A.9.4) - da privato (intraregionale)	3.523.370	3.104.964
	BA1010	B.2.A.9.5) - da privato (extraregionale)	0	0
	BA1020	B.2.A.9.6) - da privato per cittadini non residenti - Extraregione (mobilità attiva in compensazione)	0	0
	BA1030	B.2.A.10) Acquisto prestazioni termali in convenzione	2.930.216	2.578.075
R	BA1040	B.2.A.10.1) - da pubblico (Aziende sanitarie pubbliche della Regione) - Mobilità intraregionale	0	0
	BA1050	B.2.A.10.2) - da pubblico (altri soggetti pubbl. della Regione)	0	0
S	BA1060	B.2.A.10.3) - da pubblico (Extraregione)	256.970	350.019
	BA1070	B.2.A.10.4) - da privato	2.449.653	2.061.053
	BA1080	B.2.A.10.5) - da privato per cittadini non residenti - Extraregione (mobilità attiva in compensazione)	223.592	167.003
	BA1090	B.2.A.11) Acquisto prestazioni di trasporto sanitario	44.928.930	42.605.973
R	BA1100	B.2.A.11.1) - da pubblico (Aziende sanitarie pubbliche della Regione) - Mobilità intraregionale	0	26.086
	BA1110	B.2.A.11.2) - da pubblico (altri soggetti pubbl. della Regione)	0	0
S	BA1120	B.2.A.11.3) - da pubblico (Extraregione)	790.574	813.065
	BA1130	B.2.A.11.4) - da privato	44.138.356	41.766.821
	BA1140	B.2.A.12) Acquisto prestazioni Socio-Sanitarie a rilevanza sanitaria	150.806.065	147.541.514
R	BA1150	B.2.A.12.1) - da pubblico (Aziende sanitarie pubbliche della Regione) - Mobilità intraregionale	127.965	169.488
R	BA1151	B.2.A.12.1.A) Assistenza domiciliare integrata (ADI)	18.351	0
R	BA1152	B.2.A.12.1.B) Altre prestazioni socio-sanitarie a rilevanza sanitaria	109.614	169.488
	BA1160	B.2.A.12.2) - da pubblico (altri soggetti pubblici della Regione)	33.830.699	32.514.605
S	BA1161	B.2.A.12.3) - da pubblico (Extraregione) - Acquisto di Altre prestazioni sociosanitarie a rilevanza sanitaria erogate a soggetti pubblici Extraregione	0	0
SS	BA1170	B.2.A.12.4) - da pubblico (Extraregione) non soggette a compensazione	32.193	80.290
	BA1180	B.2.A.12.5) - da privato (intraregionale)	116.420.226	114.356.953
	BA1190	B.2.A.12.6) - da privato (extraregionale)	394.982	420.178
	BA1200	B.2.A.13) Compartecipazione al personale per att. libero-prof. (intra-moenia)	13.996.207	12.136.268
	BA1210	B.2.A.13.1) Compartecipazione al personale per att. libero professionale intramoenia - Area ospedaliera	1.600.017	749.093
	BA1220	B.2.A.13.2) Compartecipazione al personale per att. libero professionale intramoenia- Area specialistica	10.818.504	9.374.922
	BA1230	B.2.A.13.3) Compartecipazione al personale per att. libero professionale intramoenia - Area sanità pubblica	4.144	17.726
	BA1240	B.2.A.13.4) Compartecipazione al personale per att. libero professionale intramoenia - Consulenze (ex art. 55 c.1 lett. c), d) ed ex Art. 57-58)	1.545.394	1.994.527

			(Unità di euro)	(Unità di euro)
Cons	CODICE	DESCRIZIONE	2022	2021
R	BA1250	B.2.A.13.5) Compartecipazione al personale per att. libero professionale intramoenia - Consulenze (ex art. 55 c.1 lett. c), d) ed ex Art. 57-58) (Aziende sanitarie pubbliche della Regione)	0	0
	BA1260	B.2.A.13.6) Compartecipazione al personale per att. libero professionale intramoenia - Altro	10.362	0
R	BA1270	B.2.A.13.7) Compartecipazione al personale per att. libero professionale intramoenia - Altro (Aziende sanitarie pubbliche della Regione)	17.787	0
	BA1280	B.2.A.14) Rimborsi, assegni e contributi sanitari	17.499.456	24.573.260
	BA1290	B.2.A.14.1) Contributi ad associazioni di volontariato	2.436.736	3.614.114
	BA1300	B.2.A.14.2) Rimborsi per cure all'estero	10.027	172.659
	BA1310	B.2.A.14.3) Contributi a società partecipate e/o enti dipendenti della Regione	0	0
	BA1320	B.2.A.14.4) Contributo Legge 210/92	2.078.864	2.442.053
	BA1330	B.2.A.14.5) Altri rimborsi, assegni e contributi	11.225.608	17.120.082
R	BA1340	B.2.A.14.6) Rimborsi, assegni e contributi v/Aziende sanitarie pubbliche della Regione	1.748.221	1.224.352
R	BA1341	B.2.A.14.7) Rimborsi, assegni e contributi v/Regione - GSA	0	0
	BA1350	B.2.A.15) Consulenze, Collaborazioni, Interinale e altre prestazioni di lavoro sanitarie e sociosanitarie	13.707.735	22.032.492
R	BA1360	B.2.A.15.1) Consulenze sanitarie e sociosanitarie da Aziende sanitarie pubbliche della Regione	1.209.970	1.193.619
	BA1370	B.2.A.15.2) Consulenze sanitarie e sociosanitarie da terzi - Altri soggetti pubblici	219.600	191.091
	BA1380	B.2.A.15.3) Consulenze, Collaborazioni, Interinale e altre prestazioni di lavoro sanitarie e sociosanitarie da privato	11.950.984	20.186.623
	BA1390	B.2.A.15.3.A) Consulenze sanitarie da privato - articolo 55, comma 2, CCNL 8 giugno 2000	4.500.435	5.500.000
	BA1400	B.2.A.15.3.B) Altre consulenze sanitarie e sociosanitarie da privato	0	0
	BA1410	B.2.A.15.3.C) Collaborazioni coordinate e continuative sanitarie e sociosanitarie da privato	868.755	4.190.163
	BA1420	B.2.A.15.3.D) Indennità a personale universitario - area sanitaria	2.149.419	2.169.722
	BA1430	B.2.A.15.3.E) Lavoro interinale - area sanitaria	600.472	2.733.109
	BA1440	B.2.A.15.3.F) Altre collaborazioni e prestazioni di lavoro - area sanitaria	3.831.904	5.593.629
	BA1450	B.2.A.15.4) Rimborso oneri stipendiali del personale sanitario in comando	327.181	461.158
R	BA1460	B.2.A.15.4.A) Rimborso oneri stipendiali personale sanitario in comando da Aziende sanitarie pubbliche della Regione	327.181	426.734
	BA1470	B.2.A.15.4.B) Rimborso oneri stipendiali personale sanitario in comando da Regioni, soggetti pubblici e da Università	0	27.726
SS	BA1480	B.2.A.15.4.C) Rimborso oneri stipendiali personale sanitario in comando da aziende di altre Regioni (Extraregione)	0	6.698
	BA1490	B.2.A.16) Altri servizi sanitari e sociosanitari a rilevanza sanitaria	60.536.276	60.491.466
R	BA1500	B.2.A.16.1) Altri servizi sanitari e sociosanitari a rilevanza sanitaria da pubblico - Aziende sanitarie pubbliche della Regione	2.234.536	2.287.264
	BA1510	B.2.A.16.2) Altri servizi sanitari e sociosanitari a rilevanza sanitaria da pubblico - Altri soggetti pubblici della Regione	309.208	757.966
SS	BA1520	B.2.A.16.3) Altri servizi sanitari e sociosanitari a rilevanza sanitaria da pubblico (Extraregione)	125.815	143.197
	BA1530	B.2.A.16.4) Altri servizi sanitari da privato	56.291.265	55.083.741
	BA1540	B.2.A.16.5) Costi per servizi sanitari - Mobilità internazionale passiva	1.575.451	2.219.299
R	BA1541	B.2.A.16.6) Costi per servizi sanitari - Mobilità internazionale passiva rilevata dalle ASL	0	0
SS	BA1542	B.2.A.16.7) Costi per prestazioni sanitarie erogate da aziende sanitarie estere (fatturate direttamente)	0	0
S	BA1550	B.2.A.17) Costi GSA per differenziale saldo mobilità interregionale	0	0
	BA1560	B.2.B) Acquisti di servizi non sanitari	126.794.045	110.882.756
	BA1570	B.2.B.1) Servizi non sanitari	121.356.997	107.084.164
	BA1580	B.2.B.1.1) Lavanderia	6.875.120	6.555.136
	BA1590	B.2.B.1.2) Pulizia	17.232.951	22.397.750
	BA1600	B.2.B.1.3) Mensa	9.909.170	9.682.245
	BA1601	B.2.B.1.3.A) Mensa dipendenti	3.859.877	3.563.178
	BA1602	B.2.B.1.3.B) Mensa degenti	6.049.293	6.119.068
	BA1610	B.2.B.1.4) Riscaldamento	11.138.174	4.500.000
	BA1620	B.2.B.1.5) Servizi di assistenza informatica	7.780.348	7.090.868
	BA1630	B.2.B.1.6) Servizi trasporti (non sanitari)	4.219.598	6.640.148
	BA1640	B.2.B.1.7) Smaltimento rifiuti	2.408.836	2.556.361
	BA1650	B.2.B.1.8) Utenze telefoniche	4.645.225	4.633.650
	BA1660	B.2.B.1.9) Utenze elettricità	26.658.333	9.275.000

Cons	CODICE	DESCRIZIONE	(Unità di euro)	(Unità di euro)
			2022	2021
	BA1670	B.2.B.1.10) Altre utenze	3.061.629	2.547.487
	BA1680	B.2.B.1.11) Premi di assicurazione	1.200.202	1.591.496
	BA1690	B.2.B.1.11.A) Premi di assicurazione - R.C. Professionale	79.705	111.164
	BA1700	B.2.B.1.11.B) Premi di assicurazione - Altri premi assicurativi	1.120.497	1.480.332
	BA1710	B.2.B.1.12) Altri servizi non sanitari	26.227.410	29.614.023
R	BA1720	B.2.B.1.12.A) Altri servizi non sanitari da pubblico (Aziende sanitarie pubbliche della Regione)	123.530	58.479
	BA1730	B.2.B.1.12.B) Altri servizi non sanitari da altri soggetti pubblici	7.194.913	8.724.380
	BA1740	B.2.B.1.12.C) Altri servizi non sanitari da privato	18.908.967	20.831.164
	BA1750	B.2.B.2) Consulenze, Collaborazioni, Interinale e altre prestazioni di lavoro non sanitarie	3.557.124	2.346.439
R	BA1760	B.2.B.2.1) Consulenze non sanitarie da Aziende sanitarie pubbliche della Regione	0	956
	BA1770	B.2.B.2.2) Consulenze non sanitarie da Terzi - Altri soggetti pubblici	130.486	162.523
	BA1780	B.2.B.2.3) Consulenze, Collaborazioni, Interinale e altre prestazioni di lavoro non sanitarie da privato	3.289.161	1.889.454
	BA1790	B.2.B.2.3.A) Consulenze non sanitarie da privato	165.591	194.177
	BA1800	B.2.B.2.3.B) Collaborazioni coordinate e continuative non sanitarie da privato	217.848	683.730
	BA1810	B.2.B.2.3.C) Indennità a personale universitario - area non sanitaria	50.581	30.972
	BA1820	B.2.B.2.3.D) Lavoro interinale - area non sanitaria	1.924.817	124.304
	BA1830	B.2.B.2.3.E) Altre collaborazioni e prestazioni di lavoro - area non sanitaria	930.325	856.271
	BA1831	B.2.B.2.3.F) Altre Consulenze non sanitarie da privato - in attuazione dell'art.79, comma 1 sexies lettera c), del D.L. 112/2008, convertito con legge 133/2008 e della legge 23 dicembre 2009 n. 191	0	0
	BA1840	B.2.B.2.4) Rimborsio oneri stipendiali del personale non sanitario in comando	137.477	293.505
R	BA1850	B.2.B.2.4.A) Rimborsio oneri stipendiali personale non sanitario in comando da Aziende sanitarie pubbliche della Regione	77.418	175.458
	BA1860	B.2.B.2.4.B) Rimborsio oneri stipendiali personale non sanitario in comando da Regione, soggetti pubblici e da Università	60.058	118.047
SS	BA1870	B.2.B.2.4.C) Rimborsio oneri stipendiali personale non sanitario in comando da aziende di altre Regioni (Extraregione)	0	0
	BA1880	B.2.B.3) Formazione (esternalizzata e non)	1.879.924	1.452.153
	BA1890	B.2.B.3.1) Formazione (esternalizzata e non) da pubblico	24.492	15.212
	BA1900	B.2.B.3.2) Formazione (esternalizzata e non) da privato	1.855.433	1.436.941
	BA1910	B.3) Manutenzione e riparazione (ordinaria esternalizzata)	26.965.985	27.423.972
	BA1920	B.3.A) Manutenzione e riparazione ai fabbricati e loro pertinenze	13.156.276	12.840.977
	BA1930	B.3.B) Manutenzione e riparazione agli impianti e macchinari	41.509	165.496
	BA1940	B.3.C) Manutenzione e riparazione alle attrezzature sanitarie e scientifiche	6.320.863	6.958.320
	BA1950	B.3.D) Manutenzione e riparazione ai mobili e arredi	48.674	39.195
	BA1960	B.3.E) Manutenzione e riparazione agli automezzi	442.959	473.031
	BA1970	B.3.F) Altre manutenzioni e riparazioni	6.955.704	6.946.954
R	BA1980	B.3.G) Manutenzioni e riparazioni da Aziende sanitarie pubbliche della Regione	0	0
	BA1990	B.4) Godimento di beni di terzi	13.796.297	11.830.990
	BA2000	B.4.A) Fitti passivi	2.121.984	2.274.568
	BA2010	B.4.B) Canoni di noleggio	9.592.790	7.609.743
	BA2020	B.4.B.1) Canoni di noleggio - area sanitaria	5.216.753	3.376.629
	BA2030	B.4.B.2) Canoni di noleggio - area non sanitaria	4.376.037	4.233.114
	BA2040	B.4.C) Canoni di leasing	2.081.523	1.946.679
	BA2050	B.4.C.1) Canoni di leasing - area sanitaria	2.081.523	1.946.679
	BA2060	B.4.C.2) Canoni di leasing - area non sanitaria	0	0
	BA2061	B.4.D) Canoni di project financing	0	0
R	BA2070	B.4.E) Locazioni e noleggi da Aziende sanitarie pubbliche della Regione	0	0
	BA2080	Totale Costo del personale	478.548.915	465.936.029
	BA2090	B.5) Personale del ruolo sanitario	388.580.325	376.958.772
	BA2100	B.5.A) Costo del personale dirigente ruolo sanitario	170.542.826	170.576.986
	BA2110	B.5.A.1) Costo del personale dirigente medico	148.789.250	149.095.522
	BA2120	B.5.A.1.1) Costo del personale dirigente medico - tempo indeterminato	143.773.239	142.840.678
	BA2130	B.5.A.1.2) Costo del personale dirigente medico - tempo determinato	5.016.011	6.254.844
	BA2140	B.5.A.1.3) Costo del personale dirigente medico - altro	0	0
	BA2150	B.5.A.2) Costo del personale dirigente non medico	21.753.576	21.481.463
	BA2160	B.5.A.2.1) Costo del personale dirigente non medico - tempo indeterminato	19.595.358	19.452.640

			(Unità di euro)	(Unità di euro)
Cons	CODICE	DESCRIZIONE	2022	2021
	BA2170	B.5.A.2.2) Costo del personale dirigente non medico - tempo determinato	2.158.218	2.028.823
	BA2180	B.5.A.2.3) Costo del personale dirigente non medico - altro	0	0
	BA2190	B.5.B) Costo del personale comparto ruolo sanitario	218.037.499	206.381.786
	BA2200	B.5.B.1) Costo del personale comparto ruolo sanitario - tempo indeterminato	213.743.435	198.089.962
	BA2210	B.5.B.2) Costo del personale comparto ruolo sanitario - tempo determinato	4.294.064	8.291.824
	BA2220	B.5.B.3) Costo del personale comparto ruolo sanitario - altro	0	0
	BA2230	B.6) Personale del ruolo professionale	3.526.155	3.267.673
	BA2240	B.6.A) Costo del personale dirigente ruolo professionale	3.526.155	3.267.673
	BA2250	B.6.A.1) Costo del personale dirigente ruolo professionale - tempo indeterminato	3.365.081	3.160.920
	BA2260	B.6.A.2) Costo del personale dirigente ruolo professionale - tempo determinato	161.074	106.753
	BA2270	B.6.A.3) Costo del personale dirigente ruolo professionale - altro	0	0
	BA2280	B.6.B) Costo del personale comparto ruolo professionale	0	0
	BA2290	B.6.B.1) Costo del personale comparto ruolo professionale - tempo indeterminato	0	0
	BA2300	B.6.B.2) Costo del personale comparto ruolo professionale - tempo determinato	0	0
	BA2310	B.6.B.3) Costo del personale comparto ruolo professionale - altro	0	0
	BA2320	B.7) Personale del ruolo tecnico	53.538.166	51.319.187
	BA2330	B.7.A) Costo del personale dirigente ruolo tecnico	1.119.309	1.183.212
	BA2340	B.7.A.1) Costo del personale dirigente ruolo tecnico - tempo indeterminato	1.022.998	1.080.470
	BA2350	B.7.A.2) Costo del personale dirigente ruolo tecnico - tempo determinato	96.311	102.742
	BA2360	B.7.A.3) Costo del personale dirigente ruolo tecnico - altro	0	0
	BA2370	B.7.B) Costo del personale comparto ruolo tecnico	52.418.858	50.135.975
	BA2380	B.7.B.1) Costo del personale comparto ruolo tecnico - tempo indeterminato	51.649.701	49.351.437
	BA2390	B.7.B.2) Costo del personale comparto ruolo tecnico - tempo determinato	769.157	784.538
	BA2400	B.7.B.3) Costo del personale comparto ruolo tecnico - altro	0	0
	BA2410	B.8) Personale del ruolo amministrativo	32.904.269	34.390.397
	BA2420	B.8.A) Costo del personale dirigente ruolo amministrativo	2.876.122	2.923.161
	BA2430	B.8.A.1) Costo del personale dirigente ruolo amministrativo - tempo indeterminato	2.832.238	2.922.882
	BA2440	B.8.A.2) Costo del personale dirigente ruolo amministrativo - tempo determinato	43.884	280
	BA2450	B.8.A.3) Costo del personale dirigente ruolo amministrativo - altro	0	0
	BA2460	B.8.B) Costo del personale comparto ruolo amministrativo	30.028.147	31.467.236
	BA2470	B.8.B.1) Costo del personale comparto ruolo amministrativo - tempo indeterminato	28.687.226	30.321.567
	BA2480	B.8.B.2) Costo del personale comparto ruolo amministrativo - tempo determinato	1.340.920	1.145.669
	BA2490	B.8.B.3) Costo del personale comparto ruolo amministrativo - altro	0	0
	BA2500	B.9) Oneri diversi di gestione	4.111.835	4.321.236
	BA2510	B.9.A) Imposte e tasse (escluso IRAP e IRES)	2.826.899	2.703.902
	BA2520	B.9.B) Perdite su crediti	347	0
	BA2530	B.9.C) Altri oneri diversi di gestione	1.284.589	1.617.334
	BA2540	B.9.C.1) Indennità, rimborso spese e oneri sociali per gli Organi Direttivi e Collegio Sindacale	792.312	740.866
	BA2550	B.9.C.2) Altri oneri diversi di gestione	492.277	876.468
R	BA2551	B.9.C.3) Altri oneri diversi di gestione da Aziende sanitarie pubbliche della Regione	0	0
	BA2552	B.9.C.4) Altri oneri diversi di gestione - per Autoassicurazione	0	0
	BA2560	Totale Ammortamenti	36.879.367	37.680.381
	BA2570	B.10) Ammortamenti delle immobilizzazioni immateriali	2.840.057	2.591.739
	BA2580	B.11) Ammortamenti delle immobilizzazioni materiali	34.039.310	35.088.642
	BA2590	B.11.A) Ammortamento dei fabbricati	25.411.945	25.322.758
	BA2600	B.11.A.1) Ammortamenti fabbricati non strumentali (disponibili)	142.713	151.022
	BA2610	B.11.A.2) Ammortamenti fabbricati strumentali (indisponibili)	25.269.232	25.171.736
	BA2620	B.11.B) Ammortamenti delle altre immobilizzazioni materiali	8.627.365	9.765.883
	BA2630	B.12) Svalutazione delle immobilizzazioni e dei crediti	3.497.364	639.465
	BA2640	B.12.A) Svalutazione delle immobilizzazioni immateriali e materiali	0	0
	BA2650	B.12.B) Svalutazione dei crediti	3.497.364	639.465
	BA2660	B.13) Variazione delle rimanenze	1.603.474	1.135.863
	BA2670	B.13.A) Variazione rimanenze sanitarie	-99.785	-1.684.088
	BA2671	B.13.A.1) Prodotti farmaceutici ed emoderivati	-1.734.679	-628.884
	BA2672	B.13.A.2) Sangue ed emocomponenti	0	0
	BA2673	B.13.A.3) Dispositivi medici	1.113.830	-128.266
	BA2674	B.13.A.4) Prodotti dietetici	7.399	-82.415

Cons	CODICE	DESCRIZIONE	(Unità di euro)	
			2022	2021
	BA2675	B.13.A.5) Materiali per la profilassi (vaccini)	279.109	-1.060.437
	BA2676	B.13.A.6) Prodotti chimici	5.495	-15.752
	BA2677	B.13.A.7) Materiali e prodotti per uso veterinario	773	-317
	BA2678	B.13.A.8) Altri beni e prodotti sanitari	228.288	231.984
	BA2680	B.13.B) Variazione rimanenze non sanitarie	1.703.259	2.819.951
	BA2681	B.13.B.1) Prodotti alimentari	0	0
	BA2682	B.13.B.2) Materiali di guardaroba, di pulizia, e di convivenza in genere	1.782.352	2.788.372
	BA2683	B.13.B.3) Combustibili, carburanti e lubrificanti	0	0
	BA2684	B.13.B.4) Supporti informatici e cancelleria	-77.463	21.677
	BA2685	B.13.B.5) Materiale per la manutenzione	-1.052	-960
	BA2686	B.13.B.6) Altri beni e prodotti non sanitari	-578	10.862
	BA2690	B.14) Accantonamenti dell'esercizio	33.960.781	34.183.005
	BA2700	B.14.A) Accantonamenti per rischi	2.412.724	0
	BA2710	B.14.A.1) Accantonamenti per cause civili ed oneri processuali	0	0
	BA2720	B.14.A.2) Accantonamenti per contenzioso personale dipendente	0	0
	BA2730	B.14.A.3) Accantonamenti per rischi connessi all'acquisto di prestazioni sanitarie da privato	0	0
	BA2740	B.14.A.4) Accantonamenti per copertura diretta dei rischi (autoassicurazione)	1.474.724	0
	BA2741	B.14.A.5) Accantonamenti per franchigia assicurativa	0	0
	BA2750	B.14.A.6) Altri accantonamenti per rischi	938.000	0
	BA2751	B.14.A.7) Accantonamenti per interessi di mora	0	0
	BA2760	B.14.B) Accantonamenti per premio di operosità (SUMAI)	1.123.432	1.029.401
	BA2770	B.14.C) Accantonamenti per quote inutilizzate di contributi finalizzati e vincolati	19.235.443	17.159.400
	BA2771	B.14.C.1) Accantonamenti per quote inutilizzate contributi da Regione e Prov. Aut. per quota F.S. indistinto finalizzato	3.078.446	5.743.540
	BA2780	B.14.C.2) Accantonamenti per quote inutilizzate contributi da Regione e Prov. Aut. per quota F.S. vincolato	2.351.036	1.287.487
	BA2790	B.14.C.3) Accantonamenti per quote inutilizzate contributi da soggetti pubblici (extra fondo) vincolati	7.710.176	5.226.676
	BA2800	B.14.C.4) Accantonamenti per quote inutilizzate contributi da soggetti pubblici per ricerca	5.921.578	4.490.440
	BA2810	B.14.C.5) Accantonamenti per quote inutilizzate contributi vincolati da privati	30.937	194.817
	BA2811	B.14.C.6) Accantonamenti per quote inutilizzate contributi da soggetti privati per ricerca	143.271	216.440
	BA2820	B.14.D) Altri accantonamenti	11.189.182	15.994.204
	BA2840	B.14.D.1) Acc. Rinnovi convenzioni MMG/PLS/MCA	1.800.694	1.466.779
	BA2850	B.14.D.2) Acc. Rinnovi convenzioni Medici Sumai	216.358	173.718
	BA2860	B.14.D.3) Acc. Rinnovi contratt.: dirigenza medica	1.964.979	1.852.793
	BA2870	B.14.D.4) Acc. Rinnovi contratt.: dirigenza non medica	287.212	289.734
	BA2880	B.14.D.5) Acc. Rinnovi contratt.: comparto	0	584.529
	BA2881	B.14.D.6) Acc. per Trattamento di fine rapporto dipendenti	0	0
	BA2882	B.14.D.7) Acc. per Trattamenti di quiescenza e simili	0	0
	BA2883	B.14.D.8) Acc. per Fondi integrativi pensione	0	0
	BA2884	B.14.D.9) Acc. Incentivi funzioni tecniche art. 113 D.lgs 50/2016	434.238	535.407
	BA2890	B.14.D.10) Altri accantonamenti	6.485.701	11.091.243
	BZ9999	Totale costi della produzione (B)	2.073.063.655	2.037.439.118
		C) Proventi e oneri finanziari	0	0
	CA0010	C.1) Interessi attivi	21.960	7.044
	CA0020	C.1.A) Interessi attivi su c/tesoreria unica	2.042	0
	CA0030	C.1.B) Interessi attivi su c/c postali e bancari	1	3
	CA0040	C.1.C) Altri interessi attivi	19.917	7.041
	CA0050	C.2) Altri proventi	170	119
	CA0060	C.2.A) Proventi da partecipazioni	0	0
	CA0070	C.2.B) Proventi finanziari da crediti iscritti nelle immobilizzazioni	0	0
	CA0080	C.2.C) Proventi finanziari da titoli iscritti nelle immobilizzazioni	0	0
	CA0090	C.2.D) Altri proventi finanziari diversi dai precedenti	0	0
	CA0100	C.2.E) Utili su cambi	170	119
	CA0110	C.3) Interessi passivi	335.786	225.612
	CA0120	C.3.A) Interessi passivi su anticipazioni di cassa	0	30
	CA0130	C.3.B) Interessi passivi su mutui	207.137	146.882

Cons	CODICE	DESCRIZIONE	(Unità di euro)	(Unità di euro)
			2022	2021
	CA0140	C.3.C) Altri interessi passivi	128.649	78.700
	CA0150	C.4) Altri oneri	187.921	227.408
	CA0160	C.4.A) Altri oneri finanziari	181.818	226.727
	CA0170	C.4.B) Perdite su cambi	6.103	681
	CZ9999	Totale proventi e oneri finanziari (C)	-501.578	-445.857
		D) Rettifiche di valore di attività finanziarie	0	0
	DA0010	D.1) Rivalutazioni	0	0
	DA0020	D.2) Svalutazioni	0	0
	DZ9999	Totale rettifiche di valore di attività finanziarie (D)	0	0
		E) Proventi e oneri straordinari	0	0
	EA0010	E.1) Proventi straordinari	60.526.874	62.558.436
	EA0020	E.1.A) Plusvalenze	0	0
	EA0030	E.1.B) Altri proventi straordinari	60.526.874	62.558.436
	EA0040	E.1.B.1) Proventi da donazioni e liberalità diverse	104.652	30.095
	EA0050	E.1.B.2) Sopravvenienze attive	25.686.633	23.318.409
	EA0051	E.1.B.2.1) Sopravvenienze attive per quote F.S. vincolato	0	0
R	EA0060	E.1.B.2.2) Sopravvenienze attive v/Aziende sanitarie pubbliche della Regione	24.951	89.674
	EA0070	E.1.B.2.3) Sopravvenienze attive v/terzi	25.661.682	23.228.735
S	EA0080	E.1.B.2.3.A) Sopravvenienze attive v/terzi relative alla mobilità extraregionale	0	0
	EA0090	E.1.B.2.3.B) Sopravvenienze attive v/terzi relative al personale	16.885.848	17.326.947
	EA0100	E.1.B.2.3.C) Sopravvenienze attive v/terzi relative alle convenzioni con medici di base	0	0
	EA0110	E.1.B.2.3.D) Sopravvenienze attive v/terzi relative alle convenzioni per la specialistica	0	0
	EA0120	E.1.B.2.3.E) Sopravvenienze attive v/terzi relative all'acquisto prestaz. sanitarie da operatori accreditati	0	0
	EA0130	E.1.B.2.3.F) Sopravvenienze attive v/terzi relative all'acquisto di beni e servizi	255.319	2.045
	EA0140	E.1.B.2.3.G) Altre sopravvenienze attive v/terzi	8.520.515	5.899.743
	EA0150	E.1.B.3) Insussistenze attive	34.735.588	39.209.931
R	EA0160	E.1.B.3.1) Insussistenze attive v/Aziende sanitarie pubbliche della Regione	173.391	350.555
	EA0170	E.1.B.3.2) Insussistenze attive v/terzi	34.562.198	38.859.377
S	EA0180	E.1.B.3.2.A) Insussistenze attive v/terzi relative alla mobilità extraregionale	0	0
	EA0190	E.1.B.3.2.B) Insussistenze attive v/terzi relative al personale	0	0
	EA0200	E.1.B.3.2.C) Insussistenze attive v/terzi relative alle convenzioni con medici di base	0	0
	EA0210	E.1.B.3.2.D) Insussistenze attive v/terzi relative alle convenzioni per la specialistica	0	0
	EA0220	E.1.B.3.2.E) Insussistenze attive v/terzi relative all'acquisto prestaz. sanitarie da operatori accreditati	2.281.541	738.499
	EA0230	E.1.B.3.2.F) Insussistenze attive v/terzi relative all'acquisto di beni e servizi	27.322.051	22.211.213
	EA0240	E.1.B.3.2.G) Altre insussistenze attive v/terzi	4.958.606	15.909.665
	EA0250	E.1.B.4) Altri proventi straordinari	0	0
	EA0260	E.2) Oneri straordinari	27.264.568	3.441.113
	EA0270	E.2.A) Minusvalenze	341.912	62.501
	EA0280	E.2.B) Altri oneri straordinari	26.922.656	3.378.612
	EA0290	E.2.B.1) Oneri tributari da esercizi precedenti	2.817	63.098
	EA0300	E.2.B.2) Oneri da cause civili ed oneri processuali	35.754	305.025
	EA0310	E.2.B.3) Sopravvenienze passive	24.810.139	2.062.479
R	EA0320	E.2.B.3.1) Sopravvenienze passive v/Aziende sanitarie pubbliche della Regione	6.444	54.586
R	EA0330	E.2.B.3.1.A) Sopravvenienze passive v/Aziende sanitarie pubbliche relative alla mobilità intraregionale	0	0
R	EA0340	E.2.B.3.1.B) Altre sopravvenienze passive v/Aziende sanitarie pubbliche della Regione	6.444	54.586
	EA0350	E.2.B.3.2) Sopravvenienze passive v/terzi	24.803.695	2.007.893
S	EA0360	E.2.B.3.2.A) Sopravvenienze passive v/terzi relative alla mobilità extraregionale	0	0
	EA0370	E.2.B.3.2.B) Sopravvenienze passive v/terzi relative al personale	16.074.428	0
	EA0380	E.2.B.3.2.B.1) Soprav. passive v/terzi relative al personale - dirigenza medica	501.361	0
	EA0390	E.2.B.3.2.B.2) Soprav. passive v/terzi relative al personale - dirigenza non medica	0	0
	EA0400	E.2.B.3.2.B.3) Soprav. passive v/terzi relative al personale - comparto	15.573.067	0
	EA0410	E.2.B.3.2.C) Sopravvenienze passive v/terzi relative alle convenzioni con medici di base	0	0
	EA0420	E.2.B.3.2.D) Sopravvenienze passive v/terzi relative alle convenzioni per la specialistica	0	0

Cons	CODICE	DESCRIZIONE	(Unità di euro)	(Unità di euro)
			2022	2021
	EA0430	E.2.B.3.2.E) Sopravvenienze passive v/terzi relative all'acquisto prestaz. sanitarie da operatori accreditati	92.759	100.779
	EA0440	E.2.B.3.2.F) Sopravvenienze passive v/terzi relative all'acquisto di beni e servizi	8.506.571	1.058.980
	EA0450	E.2.B.3.2.G) Altre sopravvenienze passive v/terzi	129.937	848.134
	EA0460	E.2.B.4) <i>Insussistenze passive</i>	2.073.946	948.010
	EA0461	E.2.B.4.1) <i>Insussistenze passive per quote F.S. vincolato</i>	0	0
R	EA0470	E.2.B.4.2) <i>Insussistenze passive v/Aziende sanitarie pubbliche della Regione</i>	69.417	74.341
	EA0480	E.2.B.4.3) <i>Insussistenze passive v/terzi</i>	2.004.529	873.669
S	EA0490	E.2.B.4.3.A) <i>Insussistenze passive v/terzi relative alla mobilità extraregionale</i>	0	0
	EA0500	E.2.B.4.3.B) <i>Insussistenze passive v/terzi relative al personale</i>	0	0
	EA0510	E.2.B.4.3.C) <i>Insussistenze passive v/terzi relative alle convenzioni con medici di base</i>	0	0
	EA0520	E.2.B.4.3.D) <i>Insussistenze passive v/terzi relative alle convenzioni per la specialistica</i>	0	0
	EA0530	E.2.B.4.3.E) <i>Insussistenze passive v/terzi relative all'acquisto prestaz. sanitarie da operatori accreditati</i>	0	0
	EA0540	E.2.B.4.3.F) <i>Insussistenze passive v/terzi relative all'acquisto di beni e servizi</i>	1.241.821	1.130
	EA0550	E.2.B.4.3.G) <i>Altre insussistenze passive v/terzi</i>	762.708	872.539
	EA0560	E.2.B.5) <i>Altri oneri straordinari</i>	0	0
	EZ9999	Totale proventi e oneri straordinari (E)	33.262.306	59.117.323
	XA0000	Risultato prima delle imposte (A - B +/- C +/- D +/- E)	36.946.009	35.392.292
		Y) Imposte e tasse	0	0
	YA0010	Y.1) IRAP	36.163.911	34.605.388
	YA0020	<i>Y.1.A) IRAP relativa a personale dipendente</i>	32.353.309	30.975.311
	YA0030	<i>Y.1.B) IRAP relativa a collaboratori e personale assimilato a lavoro dipendente</i>	2.649.597	2.765.551
	YA0040	<i>Y.1.C) IRAP relativa ad attività di libera professione (intramoenia)</i>	1.161.005	864.526
	YA0050	<i>Y.1.D) IRAP relativa ad attività commerciale</i>	0	0
	YA0060	Y.2) IRES	780.347	785.788
	YA0070	<i>Y.2.A) IRES su attività istituzionale</i>	780.347	785.788
	YA0080	<i>Y.2.B) IRES su attività commerciale</i>	0	0
	YA0090	<i>Y.3) Accantonamento a F.do Imposte (Accertamenti, condoni, ecc.)</i>	0	0
	YZ9999	Totale imposte e tasse (Y)	36.944.258	35.391.175
	ZZ9999	RISULTATO DI ESERCIZIO	1.750	1.117

Data 28/04/2023

Il Funzionario responsabile dell'area economico-finanziaria

Stefano Masini

Il Direttore Amministrativo

Giovanni Ferro

Il Direttore Generale

Paolo Bordon

28. Modello Ministeriale SP Anno 2022 confronto con 2021 (DM 24/05/2019)

MINISTERO DELLA SALUTE

Direzione Generale della Programmazione Sanitaria
Direzione Generale della Digitalizzazione, del Sistema Informativo Sanitario e della Statistica



SP

MODELLO DI RILEVAZIONE DELLO STATO PATRIMONIALE ENTI DEL SERVIZIO SANITARIO NAZIONALE

STRUTTURA RILEVATA			
REGIONE	080	REGIONE EMILIA ROMAGNA	ENTE SSN
			1 0 5

OGGETTO DELLA RILEVAZIONE			
ANNO	2	0	2 2
TRIMESTRE	1	2	3 4
PREVENTIVO			CONSUNTIVO X

Cons	CODICE	DESCRIZIONE	(Unità di euro) 2022	(Unità di euro) 2021
	AAZ999	A) IMMOBILIZZAZIONI	497.250.039	522.661.084
	AAA000	A.I) IMMOBILIZZAZIONI IMMATERIALI	8.791.177	8.406.393
	AAA010	A.I.1) Costi di impianto e di ampliamento	0	0
	AAA020	A.I.1.a) Costi di impianto e di ampliamento	1.267.885	1.267.885
	AAA030	A.I.1.b) F.do Amm.to costi di impianto e di ampliamento	1.267.885	1.267.885
	AAA040	A.I.2) Costi di ricerca e sviluppo	0	0
	AAA050	A.I.2.a) Costi di ricerca e sviluppo	1.213.429	1.213.429
	AAA060	A.I.2.b) F.do Amm.to costi di ricerca e sviluppo	1.213.429	1.213.429
	AAA070	A.I.3) Diritti di brevetto e diritti di utilizzazione delle opere d'ingegno	1.721.001	1.955.858
	AAA080	A.I.3.a) Diritti di brevetto e diritti di utilizzazione delle opere d'ingegno - derivanti dall'attività di ricerca	0	0
	AAA090	A.I.3.b) F.do Amm.to diritti di brevetto e diritti di utilizzazione delle opere d'ingegno - derivanti dall'attività di ricerca	0	0
	AAA100	A.I.3.c) Diritti di brevetto e diritti di utilizzazione delle opere d'ingegno - altri	50.830.741	51.203.348
	AAA110	A.I.3.d) F.do Amm.to diritti di brevetto e diritti di utilizzazione delle opere d'ingegno - altri	49.109.740	49.247.490
	AAA120	A.I.4) Immobilizzazioni immateriali in corso e acconti	251.976	209.666
	AAA130	A.I.5) Altre immobilizzazioni immateriali	6.818.200	6.240.868
	AAA140	A.I.5.a) Concessioni, licenze, marchi e diritti simili	0	0
	AAA150	A.I.5.b) F.do Amm.to concessioni, licenze, marchi e diritti simili	0	0
	AAA160	A.I.5.c) Migliorie su beni di terzi	5.675.064	5.708.900
	AAA170	A.I.5.d) F.do Amm.to migliorie su beni di terzi	4.813.971	4.761.078
	AAA180	A.I.5.e) Pubblicità	0	0
	AAA190	A.I.5.f) F.do Amm.to pubblicità	0	0
	AAA200	A.I.5.g) Altre immobilizzazioni immateriali	11.000.560	8.489.454
	AAA210	A.I.5.h) F.do Amm.to altre immobilizzazioni immateriali	5.043.453	3.196.408
	AAA220	A.I.6) Fondo Svalutazione immobilizzazioni immateriali	0	0
	AAA230	A.I.6.a) F.do Svalut. Costi di impianto e di ampliamento	0	0
	AAA240	A.I.6.b) F.do Svalut. Costi di ricerca e sviluppo	0	0
	AAA250	A.I.6.c) F.do Svalut. Diritti di brevetto e diritti di utilizzazione delle opere d'ingegno	0	0
	AAA260	A.I.6.d) F.do Svalut. Altre immobilizzazioni immateriali	0	0
	AAA270	A.II) IMMOBILIZZAZIONI MATERIALI	485.037.787	510.833.616
	AAA280	A.II.1) Terreni	4.174.903	4.174.903
	AAA290	A.II.1.a) Terreni disponibili	3.739.637	3.739.637
	AAA300	A.II.1.b) Terreni indisponibili	435.265	435.265
	AAA310	A.II.2) Fabbricati	402.968.219	428.048.250
	AAA320	A.II.2.a) Fabbricati non strumentali (disponibili)	1.741.977	2.210.644
	AAA330	A.II.2.a.1) Fabbricati non strumentali (disponibili)	4.296.136	5.034.848
	AAA340	A.II.2.a.2) F.do Amm.to Fabbricati non strumentali (disponibili)	2.554.158	2.824.204
	AAA350	A.II.2.b) Fabbricati strumentali (indisponibili)	401.226.242	425.837.606
	AAA360	A.II.2.b.1) Fabbricati strumentali (indisponibili)	844.604.894	843.947.026
	AAA370	A.II.2.b.2) F.do Amm.to Fabbricati strumentali (indisponibili)	443.378.652	418.109.420
	AAA380	A.II.3) Impianti e macchinari	7.309.757	7.824.970
	AAA390	A.II.3.a) Impianti e macchinari	22.671.712	22.672.306
	AAA400	A.II.3.b) F.do Amm.to Impianti e macchinari	15.361.954	14.847.336
	AAA410	A.II.4) Attrezzature sanitarie e scientifiche	17.429.887	18.974.677
	AAA420	A.II.4.a) Attrezzature sanitarie e scientifiche	122.982.565	123.187.626

Cons	CODICE	DESCRIZIONE	(Unità di euro)	(Unità di euro)
			2022	2021
	AAA430	A.II.4.b) F.do Amm.to Attrezzature sanitarie e scientifiche	105.552.677	104.212.948
	AAA440	A.II.5) Mobili e arredi	1.002.399	1.263.128
	AAA450	A.II.5.a) Mobili e arredi	40.868.212	40.826.552
	AAA460	A.II.5.b) F.do Amm.to Mobili e arredi	39.865.813	39.563.424
	AAA470	A.II.6) Automezzi	562.924	944.139
	AAA480	A.II.6.a) Automezzi	7.532.491	9.172.826
	AAA490	A.II.6.b) F.do Amm.to Automezzi	6.969.566	8.228.687
	AAA500	A.II.7) Oggetti d'arte	44.932.590	44.932.590
	AAA510	A.II.8) Altre immobilizzazioni materiali	1.541.292	1.671.524
	AAA520	A.II.8.a) Altre immobilizzazioni materiali	45.925.552	45.783.573
	AAA530	A.II.8.b) F.do Amm.to Altre immobilizzazioni materiali	44.384.260	44.112.049
	AAA540	A.II.9) Immobilizzazioni materiali in corso e acconti	5.115.815	2.999.435
	AAA550	A.II.10) Fondo Svalutazione immobilizzazioni materiali	0	0
	AAA560	A.II.10.a) F.do Svalut. Terreni	0	0
	AAA570	A.II.10.b) F.do Svalut. Fabbricati	0	0
	AAA580	A.II.10.c) F.do Svalut. Impianti e macchinari	0	0
	AAA590	A.II.10.d) F.do Svalut. Attrezzature sanitarie e scientifiche	0	0
	AAA600	A.II.10.e) F.do Svalut. Mobili e arredi	0	0
	AAA610	A.II.10.f) F.do Svalut. Automezzi	0	0
	AAA620	A.II.10.g) F.do Svalut. Oggetti d'arte	0	0
	AAA630	A.II.10.h) F.do Svalut. Altre immobilizzazioni materiali	0	0
	AAA640	A.III)IMMOBILIZZAZIONI FINANZIARIE	3.421.075	3.421.075
	AAA650	A.III.1) Crediti finanziari	0	0
	AAA660	A.III.1.a) Crediti finanziari v/Stato	0	0
	AAA670	A.III.1.b) Crediti finanziari v/Regione	0	0
	AAA680	A.III.1.c) Crediti finanziari v/partecipate	0	0
	AAA690	A.III.1.d) Crediti finanziari v/altri	0	0
	AAA700	A.III.2) Titoli	3.421.075	3.421.075
	AAA710	A.III.2.a) Partecipazioni	3.421.075	3.421.075
	AAA720	A.III.2.b) Altri titoli	0	0
	AAA730	A.III.2.b.1) Titoli di Stato	0	0
	AAA740	A.III.2.b.2) Altre Obbligazioni	0	0
	AAA750	A.III.2.b.3) Titoli azionari quotati in Borsa	0	0
	AAA760	A.III.2.b.4) Titoli diversi	0	0
	ABZ999	B) ATTIVO CIRCOLANTE	440.729.758	431.691.615
	ABA000	B.I) RIMANENZE	38.533.833	40.137.307
	ABA010	B.I.1) Rimanenze beni sanitari	37.856.281	37.756.496
	ABA020	B.I.1.a) Prodotti farmaceutici ed emoderivati	17.649.803	15.915.125
	ABA030	B.I.1.b) Sangue ed emocomponenti	0	0
	ABA040	B.I.1.c) Dispositivi medici	12.445.018	13.558.848
	ABA050	B.I.1.d) Prodotti dietetici	241.183	248.583
	ABA060	B.I.1.e) Materiali per la profilassi (vaccini)	1.353.579	1.632.688
	ABA070	B.I.1.f) Prodotti chimici	16.783	22.278
	ABA080	B.I.1.g) Materiali e prodotti per uso veterinario	277	1.050
	ABA090	B.I.1.h) Altri beni e prodotti sanitari	6.149.638	6.377.926
	ABA100	B.I.1.i) Acconti per acquisto di beni e prodotti sanitari	0	0
	ABA110	B.I.2) Rimanenze beni non sanitari	677.552	2.380.810
	ABA120	B.I.2.a) Prodotti alimentari	0	0
	ABA130	B.I.2.b) Materiali di guardaroba, di pulizia, e di convivenza in genere	286.005	2.068.357
	ABA140	B.I.2.c) Combustibili, carburanti e lubrificanti	0	0
	ABA150	B.I.2.d) Supporti informatici e cancelleria	383.097	306.033
	ABA160	B.I.2.e) Materiale per la manutenzione	3.354	2.302
	ABA170	B.I.2.f) Altri beni e prodotti non sanitari	5.095	4.118
	ABA180	B.I.2.g) Acconti per acquisto di beni e prodotti non sanitari	0	0
	ABA190	B.II) CREDITI	308.481.625	239.066.708
	ABA200	B.II.1) Crediti v/Stato	12.998.952	16.242.970
SS	ABA201	B.II.1.a) Crediti v/Stato per spesa corrente - FSN indistinto	0	0
SS	ABA220	B.II.1.b) Crediti v/Stato per spesa corrente - FSN vincolato	0	0

Cons	CODICE	DESCRIZIONE	(Unità di euro)	(Unità di euro)
			2022	2021
S	ABA230	B.II.1.c) Crediti v/Stato per mobilità attiva extraregionale	0	0
-	ABA240	B.II.1.d) Crediti v/Stato per mobilità attiva internazionale	0	0
SS	ABA250	B.II.1.e) Crediti v/Stato per acconto quota fabbisogno sanitario regionale standard	0	0
SS	ABA260	B.II.1.f) Crediti v/Stato per finanziamento sanitario aggiuntivo corrente	0	0
SS	ABA270	B.II.1.g) Crediti v/Stato per spesa corrente - altro	1.765.332	2.103.096
SS	ABA271	B.II.1.h) Crediti v/Stato per spesa corrente per STP (ex D.lgs. 286/98)	0	0
SS	ABA280	B.II.1.i) Crediti v/Stato per finanziamenti per investimenti	10.219.949	11.900.833
	ABA290	B.II.1.j) Crediti v/Stato per ricerca	1.013.592	2.238.917
SS	ABA300	B.II.1.j.1) Crediti v/Stato per ricerca corrente - Ministero della Salute	498.103	2.230.082
SS	ABA310	B.II.1.j.2) Crediti v/Stato per ricerca finalizzata - Ministero della Salute	0	8.835
SS	ABA320	B.II.1.j.3) Crediti v/Stato per ricerca - altre Amministrazioni centrali	515.490	0
SS	ABA330	B.II.1.j.4) Crediti v/Stato per ricerca - finanziamenti per investimenti	0	0
	ABA340	B.II.1.k) Crediti v/prefetture	79	124
	ABA350	B.II.2) Crediti v/Regione o Provincia Autonoma	128.374.244	67.782.871
	ABA360	B.II.2.a) Crediti v/Regione o Provincia Autonoma per spesa corrente	97.866.242	59.989.936
RR	ABA390	B.II.2.a.1) Crediti v/Regione o Provincia Autonoma per quota FSR	44.097.739	9.439.360
R	ABA400	B.II.2.a.2) Crediti v/Regione o Provincia Autonoma per mobilità attiva intraregionale	0	0
RR	ABA410	B.II.2.a.3) Crediti v/Regione o Provincia Autonoma per mobilità attiva extraregionale	22.638.700	12.244.796
RR	ABA420	B.II.2.a.4) Crediti v/Regione o Provincia Autonoma per acconto quota FSR	0	0
RR	ABA430	B.II.2.a.5) Crediti v/Regione o Provincia Autonoma per finanziamento sanitario aggiuntivo corrente LEA	4.329.911	26.123.769
RR	ABA440	B.II.2.a.6) Crediti v/Regione o Provincia Autonoma per finanziamento sanitario aggiuntivo corrente extra LEA	239.699	0
RR	ABA450	B.II.2.a.7) Crediti v/Regione o Provincia Autonoma per spesa corrente - altro	14.327.729	1.696.907
RR	ABA451	B.II.2.a.8) Crediti v/Regione o Provincia Autonoma per spesa corrente - STP (ex D.lgs. 286/98)	661.961	603.554
RR	ABA460	B.II.2.a.9) Crediti v/Regione o Provincia Autonoma per ricerca	206.350	92.847
RR	ABA461	B.II.2.a.10) Crediti v/Regione o Provincia Autonoma per mobilità attiva internazionale	11.364.154	9.788.702
-	ABA470	B.II.2.b) Crediti v/Regione o Provincia Autonoma per versamenti a patrimonio netto	30.508.002	7.392.372
RR	ABA480	B.II.2.b.1) Crediti v/Regione o Provincia Autonoma per finanziamenti per investimenti	30.508.002	7.392.372
RR	ABA490	B.II.2.b.2) Crediti v/Regione o Provincia Autonoma per incremento fondo dotazione	0	0
RR	ABA500	B.II.2.b.3) Crediti v/Regione o Provincia Autonoma per ripiano perdite	0	0
RR	ABA501	B.II.2.b.4) Crediti v/Regione o Provincia Autonoma per anticipazione ripiano disavanzo programmato dai Piani aziendali di cui all'art. 1, comma 528, L. 208/2015	0	0
RR	ABA510	B.II.2.b.5) Crediti v/Regione per copertura debiti al 31/12/2005	0	0
RR	ABA520	B.II.2.b.6) Crediti v/Regione o Provincia Autonoma per ricostituzione risorse da investimenti esercizi precedenti	0	0
	ABA521	B.II.2.c) Crediti v/Regione o Provincia Autonoma per contributi L. 210/92	0	0
RR	ABA522	B.II.2.d) Crediti v/Regione o Provincia Autonoma per contributi L. 210/92 – aziende sanitarie	0	400.563
	ABA530	B.II.3) Crediti v/Comuni	2.438.667	10.096.064
-	ABA540	B.II.4) Crediti v/Aziende sanitarie pubbliche	81.399.221	60.113.510
	ABA550	B.II.4.a) Crediti v/Aziende sanitarie pubbliche della Regione	80.015.359	58.858.793
R	ABA560	B.II.4.a.1) Crediti v/Aziende sanitarie pubbliche della Regione - per mobilità in compensazione	6.034.022	6.034.022
R	ABA570	B.II.4.a.2) Crediti v/Aziende sanitarie pubbliche della Regione - per mobilità non in compensazione	0	0
R	ABA580	B.II.4.a.3) Crediti v/Aziende sanitarie pubbliche della Regione - per altre prestazioni	73.981.337	52.824.771
RR	ABA590	B.II.4.b) Acconto quota FSR da distribuire	0	0
RR	ABA591	B.II.4.c) Crediti v/Aziende sanitarie pubbliche della Regione per anticipazione ripiano disavanzo programmato dai Piani aziendali di cui all'art. 1, comma 528, L. 208/2015	0	0
SS	ABA600	B.II.4.d) Crediti v/Aziende sanitarie pubbliche Extraregione	1.383.861	1.254.716
R	ABA601	B.II.4.e) Crediti v/Aziende sanitarie pubbliche della Regione - per Contributi da Aziende sanitarie pubbliche della Regione o Prov. Aut. (extra fondo)	0	0
	ABA610	B.II.5) Crediti v/società partecipate e/o enti dipendenti della Regione	64.815	210.049
	ABA620	B.II.5.a) Crediti v/enti regionali	64.815	26.536
	ABA630	B.II.5.b) Crediti v/sperimentazioni gestionali	0	183.513
	ABA640	B.II.5.c) Crediti v/altre partecipate	0	0
	ABA650	B.II.6) Crediti v/Erario	192.226	456.815
	ABA660	B.II.7) Crediti v/altri	83.013.501	84.164.431
	ABA670	B.II.7.a) Crediti v/clienti privati	9.390.583	10.244.499
	ABA680	B.II.7.b) Crediti v/gestioni liquidatorie	0	0

Cons	CODICE	DESCRIZIONE	(Unità di euro)	
			2022	2021
	ABA690	B.II.7.c) Crediti v/altri soggetti pubblici	37.446.230	39.996.089
	ABA700	B.II.7.d) Crediti v/altri soggetti pubblici per ricerca	1.458.211	100.806
	ABA710	B.II.7.e) Altri crediti diversi	1.253.325	834.048
	ABA711	B.II.7.e.1) Altri Crediti diversi	1.265.197	835.083
	ABA712	B.II.7.e.2) Note di credito da emettere (diverse)	-11.872	-1.035
	ABA713	B.II.7.f) Altri Crediti verso erogatori (privati accreditati e convenzionati) di prestazioni sanitarie	33.465.152	32.988.989
	ABA714	B.II.7.f.1) Altri Crediti verso erogatori (privati accreditati e convenzionati) di prestazioni sanitarie	33.507.205	32.988.989
	ABA715	B.II.7.f.2) Note di credito da emettere (privati accreditati e convenzionati)	-42.054	0
	ABA720	B.III) ATTIVITA' FINANZIARIE CHE NON COSTITUISCONO IMMOBILIZZAZIONI	0	0
	ABA730	B.III.1) Partecipazioni che non costituiscono immobilizzazioni	0	0
	ABA740	B.III.2) Altri titoli che non costituiscono immobilizzazioni	0	0
	ABA750	B.IV) DISPONIBILITA' LIQUIDE	93.714.300	152.487.600
	ABA760	B.IV.1) Cassa	47.047	109.533
	ABA770	B.IV.2) Istituto Tesoriere	93.667.253	152.368.935
	ABA780	B.IV.3) Tesoreria Unica	0	0
	ABA790	B.IV.4) Conto corrente postale	0	9.132
	ACZ999	C) RATEI E RISCONTI ATTIVI	1.547	7.917
	ACA000	C.I) RATEI ATTIVI	0	0
	ACA010	C.I.1) Ratei attivi	0	0
R	ACA020	C.I.2) Ratei attivi v/Aziende sanitarie pubbliche della Regione	0	0
	ACA030	C.II) RISCONTI ATTIVI	1.547	7.917
	ACA040	C.II.1) Risconti attivi	1.547	7.917
R	ACA050	C.II.2) Risconti attivi v/Aziende sanitarie pubbliche della Regione	0	0
	AZZ999	D) TOTALE ATTIVO	937.981.344	954.360.616
	ADZ999	E) CONTI D'ORDINE	35.059.291	39.611.159
	ADA000	E.I) CANONI DI LEASING ANCORA DA PAGARE	5.490.109	7.571.632
	ADA010	E.II) DEPOSITI CAUZIONALI	0	0
	ADA020	E.III) BENI IN COMODATO	25.178.868	27.650.496
	ADA021	E.IV) CANONI DI PROJECT FINANCING ANCORA DA PAGARE	0	0
	ADA030	E.V) ALTRI CONTI D'ORDINE	4.390.314	4.389.031
	PAZ999	A) PATRIMONIO NETTO	268.526.901	259.033.736
	PAA000	A.I) FONDO DI DOTAZIONE	1.166.078	1.166.078
	PAA010	A.II) FINANZIAMENTI PER INVESTIMENTI	252.738.626	244.848.803
	PAA020	A.II.1) Finanziamenti per beni di prima dotazione	57.519.340	63.833.257
	PAA030	A.II.2) Finanziamenti da Stato per investimenti	53.501.107	29.775.292
	PAA040	A.II.2.a) Finanziamenti da Stato per investimenti - ex art. 20 legge 67/88	19.950.671	15.776.822
	PAA050	A.II.2.b) Finanziamenti da Stato per investimenti - ricerca	314.338	864.914
	PAA060	A.II.2.c) Finanziamenti da Stato per investimenti - altro	33.236.099	13.133.557
	PAA070	A.II.3) Finanziamenti da Regione per investimenti	117.274.994	125.622.217
	PAA080	A.II.4) Finanziamenti da altri soggetti pubblici per investimenti	17.902.812	17.791.118
	PAA090	A.II.5) Finanziamenti per investimenti da rettifica contributi in conto esercizio	6.540.372	7.826.918
	PAA100	A.III) RISERVE DA DONAZIONI E LASCITI VINCOLATI AD INVESTIMENTI	11.007.158	9.472.029
	PAA110	A.IV) ALTRE RISERVE	5.530.552	5.530.552
	PAA120	A.IV.1) Riserve da rivalutazioni	3.254.021	3.254.021
	PAA130	A.IV.2) Riserve da plusvalenze da reinvestire	1.520.282	1.520.282
	PAA140	A.IV.3) Contributi da reinvestire	756.249	756.249
	PAA150	A.IV.4) Riserve da utili di esercizio destinati ad investimenti	0	0
	PAA160	A.IV.5) Riserve diverse	0	0
	PAA170	A.V) CONTRIBUTI PER RIPIANO PERDITE	0	0
	PAA180	A.V.1) Contributi per copertura debiti al 31/12/2005	0	0
	PAA190	A.V.2) Contributi per ricostituzione risorse da investimenti esercizi precedenti	0	0
	PAA200	A.V.3) Altro	0	0
	PAA210	A.VI) UTILI (PERDITE) PORTATI A NUOVO	-1.917.263	-1.984.843
	PAA220	A.VII) UTILE (PERDITA) D'ESERCIZIO	1.750	1.117

Cons	CODICE	DESCRIZIONE	(Unità di euro)	(Unità di euro)
			2022	2021
	PBZ999	B) FONDI PER RISCHI E ONERI	142.657.720	140.889.455
	PBA000	B.I) FONDI PER IMPOSTE, ANCHE DIFFERITE	0	0
	PBA010	B.II) FONDI PER RISCHI	35.003.078	38.890.127
	PBA020	<i>B.II.1) Fondo rischi per cause civili ed oneri processuali</i>	2.567.100	4.060.000
	PBA030	<i>B.II.2) Fondo rischi per contenzioso personale dipendente</i>	3.719.211	4.821.992
	PBA040	<i>B.II.3) Fondo rischi connessi all'acquisto di prestazioni sanitarie da privato</i>	0	0
	PBA050	<i>B.II.4) Fondo rischi per copertura diretta dei rischi (autoassicurazione)</i>	17.160.505	17.426.227
	PBA051	<i>B.II.5) Fondo rischi per franchigia assicurativa</i>	8.085.000	10.000.000
	PBA052	<i>B.II.6) Fondo rischi per interessi di mora</i>	474.728	523.027
	PBA060	<i>B.II.7) Altri fondi rischi</i>	2.996.534	2.058.881
	PBA070	B.III) FONDI DA DISTRIBUIRE	0	0
	PBA080	<i>B.III.1) FSR indistinto da distribuire</i>	0	0
	PBA090	<i>B.III.2) FSR vincolato da distribuire</i>	0	0
	PBA100	<i>B.III.3) Fondo per ripiano disavanzi pregressi</i>	0	0
	PBA110	<i>B.III.4) Fondo finanziamento sanitario aggiuntivo corrente LEA</i>	0	0
	PBA120	<i>B.III.5) Fondo finanziamento sanitario aggiuntivo corrente extra LEA</i>	0	0
	PBA130	<i>B.III.6) Fondo finanziamento per ricerca</i>	0	0
	PBA140	<i>B.III.7) Fondo finanziamento per investimenti</i>	0	0
	PBA141	<i>B.III.8) Fondo finanziamento sanitario aggiuntivo corrente (extra fondo) - Risorse aggiuntive da bilancio regionale a titolo di copertura extra LEA</i>	0	0
	PBA150	B.IV) QUOTE INUTILIZZATE CONTRIBUTI	40.400.994	32.980.936
	PBA151	<i>B.IV.1) Quote inutilizzate contributi da Regione o Prov. Aut. per quota F.S. indistinto finalizzato</i>	3.810.770	6.166.155
	PBA160	<i>B.IV.2) Quote inutilizzate contributi da Regione o Prov. Aut. per quota F.S. vincolato</i>	9.902.734	6.918.616
	PBA170	<i>B.IV.3) Quote inutilizzate contributi vincolati da soggetti pubblici (extra fondo)</i>	11.958.159	9.312.066
	PBA180	<i>B.IV.4) Quote inutilizzate contributi per ricerca</i>	13.637.787	9.414.247
	PBA190	<i>B.IV.5) Quote inutilizzate contributi vincolati da privati</i>	1.091.544	1.169.851
	PBA200	B.V) ALTRI FONDI PER ONERI E SPESE	67.253.647	69.018.392
	PBA210	<i>B.V.1) Fondi integrativi pensione</i>	0	0
	PBA220	<i>B.V.2) Fondi rinnovi contrattuali</i>	13.962.108	10.919.389
	PBA230	<i>B.V.2.a) Fondo rinnovi contrattuali personale dipendente</i>	7.284.292	6.258.624
	PBA240	<i>B.V.2.b) Fondo rinnovi convenzioni MMG/PLS/MCA</i>	5.813.115	4.012.421
	PBA250	<i>B.V.2.c) Fondo rinnovi convenzioni medici Sumai</i>	864.701	648.343
	PBA260	<i>B.V.3) Altri fondi per oneri e spese</i>	51.337.852	56.493.992
	PBA270	<i>B.V.4) Altri Fondi incentivi funzioni tecniche Art. 113 D.Lgs 50/2016</i>	1.953.687	1.605.011
	PCZ999	C) TRATTAMENTO FINE RAPPORTO	15.625.163	17.215.753
	PCA000	C.I) FONDO PER PREMI OPEROSITA' MEDICI SUMAI	9.740.624	11.321.765
	PCA010	C.II) FONDO PER TRATTAMENTO DI FINE RAPPORTO DIPENDENTI	0	0
	PCA020	C.III) FONDO PER TRATTAMENTI DI QUIESCENZA E SIMILI	5.884.539	5.893.988
	PDZ999	D) DEBITI	510.982.153	537.119.943
	PDA000	D.I) DEBITI PER MUTUI PASSIVI	33.428.776	43.940.692
	PDA010	D.II) DEBITI V/STATO	215.911	111.521
S	PDA020	<i>D.II.1) Debiti v/Stato per mobilità passiva extraregionale</i>	0	0
	PDA030	<i>D.II.2) Debiti v/Stato per mobilità passiva internazionale</i>	0	0
SS	PDA040	<i>D.II.3) Acconto quota FSR v/Stato</i>	0	0
SS	PDA050	<i>D.II.4) Debiti v/Stato per restituzione finanziamenti - per ricerca</i>	0	0
SS	PDA060	<i>D.II.5) Altri debiti v/Stato</i>	215.911	111.521
	PDA070	D.III) DEBITI V/REGIONE O PROVINCIA AUTONOMA	14.050.069	12.103.106
RR	PDA080	<i>D.III.1) Debiti v/Regione o Provincia Autonoma per finanziamenti - GSA</i>	0	0
	PDA081	<i>D.III.2) Debiti v/Regione o Provincia Autonoma per finanziamenti</i>	0	0
R	PDA090	<i>D.III.3) Debiti v/Regione o Provincia Autonoma per mobilità passiva intraregionale</i>	0	0
RR	PDA100	<i>D.III.4) Debiti v/Regione o Provincia Autonoma per mobilità passiva extraregionale</i>	2.314.403	2.314.403
RR	PDA101	<i>D.III.5) Debiti v/Regione o Provincia Autonoma per mobilità passiva internazionale</i>	11.364.154	9.788.702
RR	PDA110	<i>D.III.6) Acconto quota FSR da Regione o Provincia Autonoma</i>	0	0
RR	PDA111	<i>D.III.7) Acconto da Regione o Provincia Autonoma per anticipazione ripiano disavanzo programmato dai Piani aziendali di cui all'art. 1, comma 528, L. 208/2015</i>	0	0
	PDA112	<i>D.III.8) Debiti v/Regione o Provincia Autonoma per contributi L. 210/92</i>	0	0

Cons	CODICE	DESCRIZIONE	(Unità di euro)	(Unità di euro)
			2022	2021
RR	PDA120	D.III.9) Altri debiti v/Regione o Provincia Autonoma – GSA	0	0
	PDA121	D.III.10) Altri debiti v/Regione o Provincia Autonoma	371.512	0
	PDA130	D.IV) DEBITI V/COMUNI	7.267.944	7.255.339
	PDA140	D.V) DEBITI V/AZIENDE SANITARIE PUBBLICHE	84.860.263	79.250.066
	PDA150	D.V.1) Debiti v/Aziende sanitarie pubbliche della Regione	84.284.012	78.676.230
RR	PDA160	D.V.1.a) Debiti v/Aziende sanitarie pubbliche della Regione - per quota FSR	0	0
RR	PDA170	D.V.1.b) Debiti v/Aziende sanitarie pubbliche della Regione - per finanziamento sanitario aggiuntivo corrente LEA	0	0
RR	PDA180	D.V.1.c) Debiti v/Aziende sanitarie pubbliche della Regione - per finanziamento sanitario aggiuntivo corrente extra LEA	0	0
R	PDA190	D.V.1.d) Debiti v/Aziende sanitarie pubbliche della Regione - per mobilità in compensazione	60.006.225	55.681.620
R	PDA200	D.V.1.e) Debiti v/Aziende sanitarie pubbliche della Regione - per mobilità non in compensazione	0	0
R	PDA210	D.V.1.f) Debiti v/Aziende sanitarie pubbliche della Regione - per altre prestazioni	24.277.788	22.994.609
RR	PDA211	D.V.1.g) Debiti v/Aziende sanitarie pubbliche della Regione - altre prestazioni per STP	0	0
R	PDA212	D.V.1.h) Debiti v/Aziende sanitarie pubbliche della Regione - per Contributi da Aziende sanitarie pubbliche della Regione o Prov. Aut. (extra fondo)	0	0
RR	PDA213	D.V.1.i) Debiti v/Aziende sanitarie pubbliche della Regione - per contributi L. 210/92	0	0
SS	PDA220	D.V.2) Debiti v/Aziende sanitarie pubbliche Extraregione	576.250	573.837
	PDA230	D.V.3) Debiti v/Aziende sanitarie pubbliche della Regione per versamenti c/patrimonio netto	0	0
RR	PDA231	D.V.3.a) Debiti v/Aziende sanitarie pubbliche della Regione per versamenti c/patrimonio netto - finanziamenti per investimenti	0	0
RR	PDA232	D.V.3.b) Debiti v/Aziende sanitarie pubbliche della Regione per versamenti c/patrimonio netto - incremento fondo dotazione	0	0
RR	PDA233	D.V.3.c) Debiti v/Aziende sanitarie pubbliche della Regione per versamenti c/patrimonio netto - ripiano perdite	0	0
RR	PDA234	D.V.3.d) Debiti v/Aziende sanitarie pubbliche della Regione per anticipazione ripiano disavanzo programmato dai Piani aziendali di cui all'art. 1, comma 528, L. 208/2015	0	0
RR	PDA235	D.V.3.e) Debiti v/Aziende sanitarie pubbliche della Regione per versamenti c/patrimonio netto - altro	0	0
	PDA240	D.VI) DEBITI V/ SOCIETA' PARTECIPATE E/O ENTI DIPENDENTI DELLA REGIONE	5.179.527	3.731.907
	PDA250	D.VI.1) Debiti v/enti regionali	110.982	89.165
	PDA260	D.VI.2) Debiti v/sperimentazioni gestionali	0	0
	PDA270	D.VI.3) Debiti v/altre partecipate	5.068.544	3.642.742
	PDA280	D.VII) DEBITI V/FORNITORI	237.756.387	271.860.417
	PDA290	D.VII.1) Debiti verso erogatori (privati accreditati e convenzionati) di prestazioni sanitarie	83.034.863	100.359.745
	PDA291	D.VII.1.a) Debiti verso erogatori (privati accreditati e convenzionati) di prestazioni sanitarie	117.254.328	102.849.558
	PDA292	D.VII.1.b) Note di credito da ricevere (privati accreditati e convenzionati)	-34.219.465	-2.489.812
	PDA300	D.VII.2) Debiti verso altri fornitori	154.721.524	171.500.672
	PDA301	D.VII.2.a) Debiti verso altri fornitori	156.249.911	173.184.393
	PDA302	D.VII.2.b) Note di credito da ricevere (altri fornitori)	-1.528.387	-1.683.721
	PDA310	D.VIII) DEBITI V/ISTITUTO TESORIERE	0	0
	PDA320	D.IX) DEBITI TRIBUTARI	36.319.324	32.275.518
	PDA330	D.X) DEBITI V/ISTITUTI PREVIDENZIALI, ASSISTENZIALI E SICUREZZA SOCIALE	32.430.538	31.752.105
	PDA340	D.XI) DEBITI V/ALTRI	59.473.414	54.839.272
	PDA350	D.XI.1) Debiti v/altri finanziatori	0	0
	PDA360	D.XI.2) Debiti v/dipendenti	46.100.194	39.694.066
	PDA370	D.XI.3) Debiti v/gestioni liquidatorie	0	0
	PDA380	D.XI.4) Altri debiti diversi	13.373.221	15.145.206
	PEZ999	E) RATEI E RISCONTI PASSIVI	189.408	101.730
	PEA000	E.I) RATEI PASSIVI	0	0
	PEA010	E.I.1) Ratei passivi	0	0
R	PEA020	E.I.2) Ratei passivi v/Aziende sanitarie pubbliche della Regione	0	0
	PEA030	E.II) RISCONTI PASSIVI	189.408	101.730
	PEA040	E.II.1) Risconti passivi	189.408	101.730
R	PEA050	E.II.2) Risconti passivi v/Aziende sanitarie pubbliche della Regione	0	0
	PEA060	E.II.3) Risconti passivi - in attuazione dell'art.79, comma 1 sexies lettera c), del D.L. 112/2008, convertito con legge 133/2008 e della legge 23 dicembre 2009 n. 191	0	0
	PZZ999	F) TOTALE PASSIVO E PATRIMONIO NETTO	937.981.344	954.360.616

			(Unità di euro)	(Unità di euro)
Cons	CODICE	DESCRIZIONE	2022	2021
	PFZ999	G) CONTI D'ORDINE	35.059.291	39.611.159
	PFA000	G.I) CANONI DI LEASING ANCORA DA PAGARE	5.490.109	7.571.632
	PFA010	G.II) DEPOSITI CAUZIONALI	0	0
	PFA020	G.III) BENI IN COMODATO	25.178.868	27.650.496
	PFA021	G.IV) CANONI DI PROJECT FINANCING ANCORA DA PAGARE	0	0
	PFA030	G.V) ALTRI CONTI D'ORDINE	4.390.314	4.389.031

Data 28/04/2023

Il Funzionario responsabile dell'area economico-finanziaria

Stefano Masini

Il Direttore Amministrativo

Giovanni Ferro

Il Direttore Generale

Paolo Bordon

RELAZIONE SULLA GESTIONE



SOMMARIO

- 1. CRITERI GENERALI DI PREDISPOSIZIONE DELLA RELAZIONE SULLA GESTIONE**
- 2. GENERALITA' SUL TERRITORIO SERVITO E SULLA POPOLAZIONE ASSISTITA**
- 3. GENERALITA' SULLA STRUTTURA ORGANIZZATIVA DELL'AZIENDA E GENERALITA' SULL'ORGANIZZAZIONE DEI SERVIZI AL 31/12/2022**
 - 3.1. Struttura organizzativa dell'Azienda
 - 3.2. Organizzazione dei servizi
- 4. L'ATTIVITA' DEL PERIODO**
 - Assistenza Ospedaliera
 - Assistenza Territoriale
 - Prevenzione
- 5. LA GESTIONE ECONOMICO-FINANZIARIA DELL'AZIENDA**
 - 5.1. Relazione sul grado di raggiungimento degli obiettivi economico-finanziari
 - 5.2. Confronto CE preventivo/consuntivo e relazione sugli scostamenti
 - 5.3. Consulenze e servizi affidati all'esterno
 - 5.4. Realizzazione del Piano Investimenti e attivazione di nuove tecnologie
 - 5.5. Relazione sui costi per Livelli Essenziali di Assistenza – Modello LA anno 2022
 - 5.6. Gestione dei servizi socio assistenziali – Fondo Regionale per la Non Autosufficienza
 - 5.7. Fatti di rilievo avvenuti dopo la chiusura d'esercizio
 - 5.8. Proposta di destinazione dell'utile
 - 5.9. Commento al rendiconto finanziario
- 6. GLI OBIETTIVI DELLA PROGRAMMAZIONE SANITARIA REGIONALE 2022**
 - 6.1. Assistenza sanitaria collettiva in ambiente di vita e di lavoro**
 - 6.1.1. Piano Regionale della Prevenzione e Legge Regionale n.19/2018
 - 6.1.1.1. Piano Regionale della Prevenzione
 - 6.1.1.2. Legge Regionale n.19/2018 "Promozione della salute, del benessere della persona e della comunità e prevenzione primaria"
 - 6.1.2. Sanità Pubblica
 - 6.1.2.1. Epidemiologia e sistemi informativi
 - 6.1.2.2. Sorveglianza e controllo delle malattie infettive
 - 6.1.2.3. Implementazione del Piano di prevenzione vaccinale e monitoraggio legge 119/2017 "(inerente disposizioni urgenti in materia di prevenzione vaccinale)
 - 6.1.2.4. Programmi di screening oncologici
 - 6.1.2.5. Salute e sicurezza in ambienti di lavoro e di vita
 - 6.1.2.6. Strutture sanitarie, socio-assistenziali e socio-sanitaria

- 6.1.3. Sanità pubblica veterinaria, sicurezza alimentare e nutrizione
- 6.1.4. Tutela della salute e della sicurezza dei lavoratori nelle strutture sanitarie
- 6.1.5. PNRR – Corsi di formazione in infezioni ospedaliere – Action Plan

6.2. Assistenza Territoriale

- 6.2.1. Potenziamento dell'assistenza territoriale
- 6.2.2. Rete delle Cure palliative
- 6.2.3. Assistenza Domiciliare Integrata - Continuità assistenziale – Dimissioni protette
- 6.2.4. Migranti e Vulnerabilità
- 6.2.5. Percorso Nascita
- 6.2.6. Percorso IVG
- 6.2.7. Contrasto alla violenza
- 6.2.8. Garanzia dell'accesso alle prestazioni di specialistica ambulatoriale
- 6.2.9. Salute Mentale, Dipendenze Patologiche
- 6.2.10. Salute nelle carceri
- 6.2.11. Servizi socio-sanitari per la non autosufficienza

6.3. Assistenza Ospedaliera

- 6.3.1. Attuazione del regolamento di riordino ospedaliero
- 6.3.2. Appropriatelyzza, utilizzo efficiente della risorsa posto letto, controlli sanitari, ricoveri interni ed esterni, codifica delle SDO
- 6.3.3. Facilitazione all'accesso: riduzione dei tempi di attesa per le prestazioni di ricovero ospedaliero
- 6.3.4. Reti cliniche di rilievo regionale
 - 6.3.4.1. Rete Cardiologica e Chirurgica Cardio-vascolare
 - 6.3.4.2. Rete dei Centri di Senologia
 - 6.3.4.3. Rete tumori ovarici
 - 6.3.4.4. Rete per la Terapia del Dolore
 - 6.3.4.5. Reti per le patologie tempo-dipendenti
 - 6.3.4.6. Rete Neuroscienze
 - 6.3.4.7. Rete Malattie rare
 - 6.3.4.8. Reti dei Tumori rari
 - 6.3.4.9. Rete delle Cure Palliative Pediatriche (CPP)
 - 6.3.4.10. Screening neonatale per le malattie endocrine e metaboliche ereditarie
 - 6.3.4.11. Screening neonatale oftalmologico
- 6.3.5. Centri di riferimento regionali
- 6.3.6. Volumi-esiti
- 6.3.7. Emergenza ospedaliera
- 6.3.8. Attività trasfusionale
- 6.3.9. Attività di donazione d'organi, tessuti e cellule
- 6.3.10. Accreditemento
- 6.3.11. Sicurezza delle cure
- 6.3.12. Sviluppo e miglioramento della qualità delle cure

- 6.3.13. Governo dei farmaci e dei dispositivi medici
 - 6.3.13.1. Obiettivi di spesa farmaceutica RER
 - 6.3.13.2. Obiettivi di appropriatezza dell'assistenza farmaceutica
 - 6.3.13.3. Attuazione Protocollo d'intesa con le Farmacie Convenzionate
 - 6.3.13.4. Adozione di strumenti di governo clinico e gestionali
 - 6.3.13.5. Farmacovigilanza
 - 6.3.13.6. Dispositivi medici e dispositivo-vigilanza
 - 6.3.13.7. Obiettivi di spesa
 - 6.3.13.8. Obiettivi di appropriatezza

6.4. Garantire la sostenibilità economica e promuovere l'efficienza operativa

- 6.4.1. Miglioramento nella produttività e nell'efficienza degli Enti del SSN nel rispetto del pareggio di bilancio e della garanzia dei LEA
 - 6.4.1.1. Ottimizzazione della gestione finanziaria del SSR
 - 6.4.1.2. Le buone pratiche amministrativo contabili
 - 6.4.1.3. La regolazione dei rapporti con i produttori privati
 - 6.4.1.4. Implementazione di un sistema unico regionale per la gestione informatizzata dell'area amministrativo-contabile
- 6.4.2. Il governo dei processi di acquisto di beni e servizi
- 6.4.3. Il governo delle risorse umane
- 6.4.4. Programma regionale gestione diretta dei sinistri
- 6.4.5. Politiche di prevenzione della corruzione e promozione trasparenza
- 6.4.6. Sistema di audit interno
- 6.4.7. Adempimenti relativi alla normativa in materia di protezione dei dati personali
- 6.4.8. Piattaforme informatiche più forti ed investimenti in biotecnologie e strutture per il rilancio del SSR
 - 6.4.8.1. Fascicolo sanitario elettronico / Portale SOLE
 - 6.4.8.2. Finanziamenti ex art.20 L.67/88
 - 6.4.8.3. Interventi già messi a finanziamento
 - 6.4.8.4. Piano di riorganizzazione della rete ospedaliera per l'emergenza COVID-19 (Art.2, DL 19 maggio 2020, n.34)
 - 6.4.8.5. Piano investimenti: interventi di cui alla scheda 3
 - 6.4.8.6. Attività per l'attuazione del Piano Nazionale di Ripresa e Resilienza (PNRR) – Missione Salute
 - 6.4.8.7. Fondo Dopo di Noi
 - 6.4.8.8. Iniziative per la razionalizzazione dei consumi energetici e riduzione dell'impatto ambientale delle attività del SSR
 - 6.4.8.9. Progetto regionale Telemedicina
 - 6.4.8.10. Tecnologie Biomediche
 - 6.4.8.11. Sistema Informativo

6.5 Le attività presidiate dall'Agenzia Sanitaria e Sociale Regionale

- 6.5.1. Sistema ricerca e innovazione regionale
- 6.5.2. Innovazione nei servizi sanitari e sociali
 - 6.5.2.1 Contrasto al rischio infettivo associato all'assistenza
 - 6.5.2.2 Equità in tutte le politiche e medicina di genere
- 6.5.3. Metodi per favorire l'empowerment e la partecipazione di comunità (Scheda 26)
- 6.5.4. La formazione continua nelle organizzazioni sanitarie
- 6.5.5. Supporto alle attività di verifica dei requisiti di accreditamento

1.CRITERI GENERALI DI PREDISPOSIZIONE DELLA RELAZIONE SULLA GESTIONE

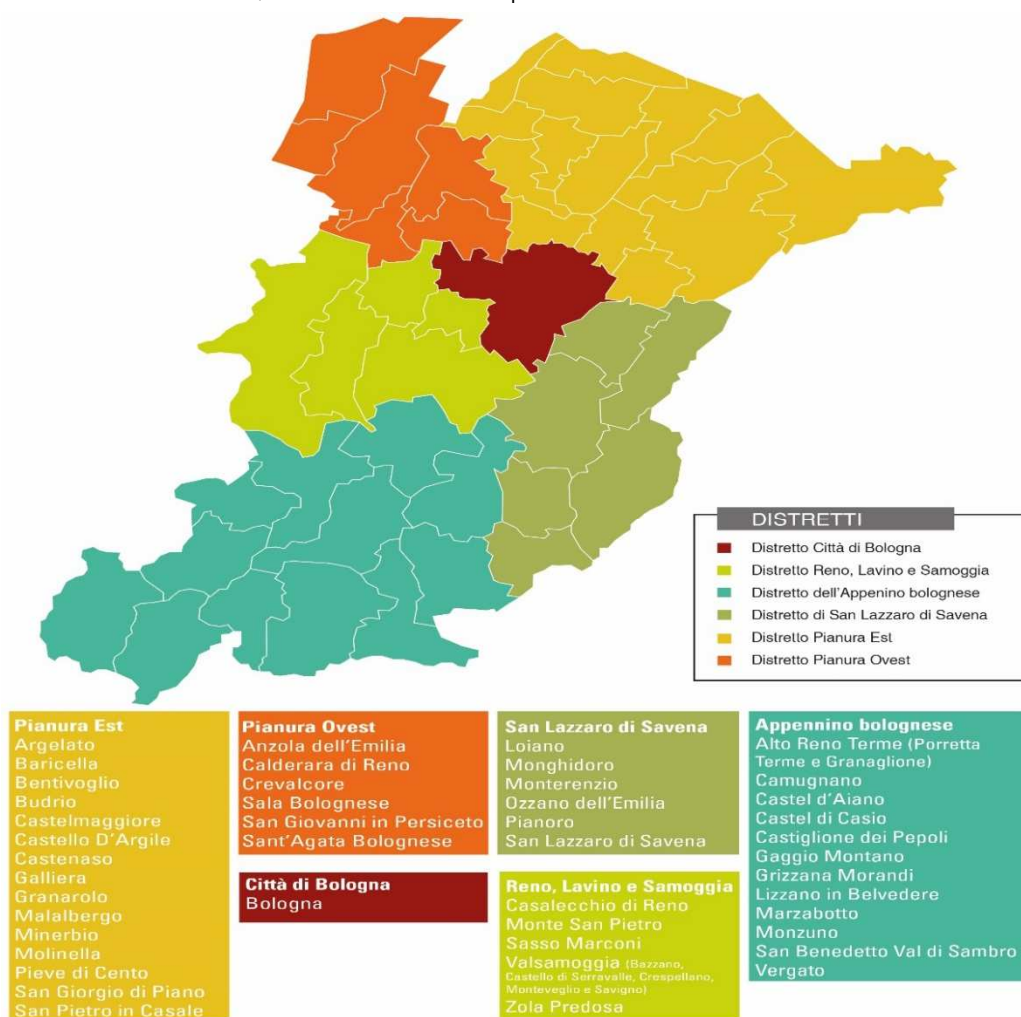
La presente relazione sulla gestione corredata il bilancio di esercizio 2022 seguendo le disposizioni del D. Lgs. 118/11, quindi facendo riferimento al Codice Civile e ai Principi Contabili Nazionali (OIC), fatto salvo quanto difformemente previsto dallo stesso D. Lgs. 118/11.

La presente relazione sulla gestione, in particolare, contiene tutte le informazioni minimali richieste dal D. Lgs.118/11 e SMI. Fornisce inoltre tutte le informazioni supplementari, anche se non specificamente richieste da disposizioni di legge, ritenute necessarie a dare una rappresentazione esaustiva della gestione sanitaria ed economico-finanziaria dell'esercizio 2022.

2.GENERALITÀ SUL TERRITORIO SERVITO E SULLA POPOLAZIONE ASSISTITA

L'Azienda USL di Bologna opera su un territorio coincidente con 45 comuni della provincia di Bologna, con una **popolazione complessiva di 886.597 abitanti** (Popolazione residente all'1/1/2022 pubblicata annualmente dalla Regione Emilia-Romagna), distribuiti nei suddetti 45 comuni, suddivisi in 6 distretti.

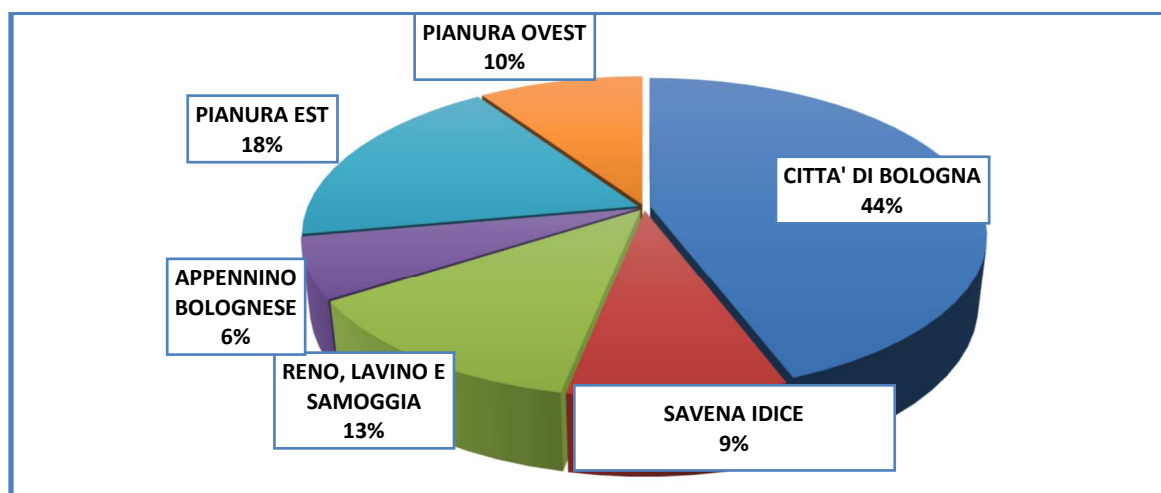
L'Azienda USL di Bologna si colloca al centro della Regione Emilia-Romagna, divisa in due dall'importante arteria stradale della Via Emilia: l'intero territorio passa dall'area appenninica adiacente alla Toscana e posta a Sud (province di Pistoia e Firenze), all'area padana confinante a Nord-Est con la Provincia di Ferrara. Ad Est troviamo l'Azienda USL di Imola, che comprende i restanti 10 comuni della provincia di Bologna e la Provincia di Ravenna, mentre ad Ovest quella di Modena.



Complessivamente l'Azienda USL si estende per 2915,4 Km², di cui quasi il 60% rappresentato da zone montano-collinari. Questa situazione spiega sia la complessità della viabilità locale, con le relative difficoltà di mobilità per la popolazione residente, sia la distribuzione della popolazione residente per aree geografiche omogenee.

Gran parte della popolazione residente nell'Azienda USL di Bologna risiede nella Città di Bologna che rappresenta da sola il 44% di tutti i residenti.

La distribuzione della **popolazione residente all'1/1/2022** per Distretto, genere e classi di età è la seguente:



MASCHI E FEMMINE DISTRETTI	CLASSI DI ETÀ				totale
	0-13	14-64	65-74	≥75	
CITTA' DI BOLOGNA	42.187	254.463	41.361	54.679	392.690
SAVENA IDICE	8.754	49.492	9.706	10.922	78.874
RENO, LAVINO E SAMOGGIA	13.013	71.839	12.926	15.140	112.918
APPENNINO BOLOGNESE	5.549	34.841	7.518	7.648	55.556
PIANURA EST	19.893	105.417	18.435	19.460	163.205
PIANURA OVEST	10.207	53.901	9.253	9.993	83.354
Totale AUSL BO	99.603	569.953	99.199	117.842	886.597
% per classi di età	11,2	64,3	11,2	13,3	100,0

MASCHI DISTRETTI	CLASSI DI ETÀ				
	0-13	14-64	65-74	≥75	totale
CITTA' DI BOLOGNA	21.542	125.680	18.310	20.958	186.490
SAVENA IDICE	4.556	24.575	4.561	4.663	38.355
RENO, LAVINO E SAMOGGIA	6.667	35.726	6.005	6.333	54.731
APPENNINO BOLOGNESE	2.870	17.763	3.756	3.314	27.703
PIANURA EST	10.303	52.660	8.707	8.208	79.878
PIANURA OVEST	5.126	27.219	4.424	4.202	40.971
Totale AUSL BO	51.064	283.623	45.763	47.678	428.128
% per classi di età	11,9	66,2	10,7	11,1	100,0

FEMMINE DISTRETTI	CLASSI DI ETÀ				
	0-13	14-64	65-74	≥75	totale
CITTA' DI BOLOGNA	20.645	128.783	23.051	33.721	206.200
SAVENA IDICE	4.198	24.917	5.145	6.259	40.519
RENO, LAVINO E SAMOGGIA	6.346	36.113	6.921	8.807	58.187
APPENNINO BOLOGNESE	2.679	17.078	3.762	4.334	27.853
PIANURA EST	9.590	52.757	9.728	11.252	83.327
PIANURA OVEST	5.081	26.682	4.829	5.791	42.383
Totale AUSL BO	48.539	286.330	53.436	70.164	458.469
% per classi di età	10,6	62,5	11,7	15,3	100,0

I dati della popolazione residente, che si utilizzano ai fini dell'allocazione delle risorse del Fondo Sanitario Regionale, derivano dal flusso delle anagrafi comunali attivo in Regione Emilia-Romagna, e sono estraibili dal sito <http://statistica.regione.emilia-romagna.it/popolazione>. Il modello di allocazione delle risorse pesa la popolazione utilizzando target specifici di popolazione per livello di assistenza.

I dati della **popolazione assistita** corrispondono al numero di persone che hanno scelto il Medico di Medicina Generale (MMG) o il Pediatra di Libera Scelta (PLS) sul territorio dell'AUSL di Bologna. I dati di seguito riportati sono coerenti con quelli esposti nel QUADRO G del Modello FLS 11 al 1/1/2022:

Assistibili	CLASSI DI ETÀ	MASCHI	FEMMINE	TOTALE
MODELLO FLS 11 Anno 2022 (scelte MMG e PLS)	0 - 13 anni	49.469	46.920	96.389
	14- 64 anni	273.364	281.126	554.490
	65- 74 anni	45.334	52.802	98.136
	75 anni e oltre	47.396	68.937	116.333
	Totale assistibili	415.563	449.785	865.348

La popolazione assistita non coincide con la popolazione residente alla medesima data, in quanto tra gli assistiti sono presenti anche pazienti *non residenti*, che hanno scelto il MMG o il PLS sul territorio aziendale, mentre tra i residenti ci sono persone che possono non avere scelto il Medico di Medicina Generale o il Pediatra di Libera Scelta nell'Azienda USL di Bologna. Nel 2022 la popolazione esente da ticket è composta da 169.982 assistiti esenti per età o reddito e da 157.489 assistiti esenti per altri motivi quali invalidità, malattie rare e patologie.

3.GENERALITÀ SULLA STRUTTURA ORGANIZZATIVA DELL'AZIENDA E GENERALITÀ SULL'ORGANIZZAZIONE DEI SERVIZI AL 31/12/2022

3.1 STRUTTURA ORGANIZZATIVA DELL'AZIENDA

L'Azienda U.S.L. di Bologna è articolata territorialmente in sei Distretti ed organizzata in Dipartimenti che costituiscono il modello ordinario di gestione operativa delle attività aziendali. Al suo interno è inoltre presente l'Istituto di Ricovero e Cura a Carattere Scientifico "Istituto delle Scienze Neurologiche", istituito ai sensi della Legge Regionale n. 4 del 19 febbraio 2008 e successivi provvedimenti attuativi.

Completano l'assetto organizzativo aziendale, la Direzione Attività Socio-Sanitarie e la Direzione Assistenziale, Tecnica e Riabilitativa.

L'Azienda USL di Bologna presenta un insieme capillare di sedi erogative sul territorio, articolato in 9 stabilimenti ospedalieri, 22 Case della Salute e 68 Poliambulatori che garantiscono l'accesso ai servizi ed alle prestazioni sanitarie da quelle di base a quelle di più elevato livello specialistico.

Le evoluzioni organizzative e di processo degli ultimi anni, quali l'implementazione di piattaforme logistiche, professionali ed operatorie, gli ospedali per intensità di cura e complessità assistenziale, i percorsi diagnostico terapeutici assistenziali, sono realizzate sulla base di una struttura delle responsabilità organizzative, cliniche ed assistenziali, di tipo matriciale.

L'assetto organizzativo aziendale presenta una continua evoluzione volta ad assicurare il pieno governo dei percorsi, la continuità delle cure ed una maggiore omogeneizzazione delle procedure e delle modalità operative aziendali, anche in un'ottica di integrazione tra le Aziende Sanitarie dell'area metropolitana, nonché di maggiore integrazione tra ospedale e territorio, anche al fine di garantire la progressiva attuazione degli standard di assistenza territoriale introdotti con DM 23 maggio 2022, n. 77: "Regolamento recante la definizione di modelli e standard per lo sviluppo dell'assistenza territoriale nel Servizio sanitario nazionale".

Nel corso dell'anno 2022 si è proceduto ad una riorganizzazione aziendale che ha previsto l'istituzione di due nuovi Dipartimenti: Dipartimento della Rete Medico Specialistica Ospedaliera e Territoriale e Dipartimento della Rete Ospedaliera. Il Dipartimento della Rete Medico Specialistica Ospedaliera e Territoriale ha il compito di coordinare alcune discipline specialistiche di riferimento per la cronicità (cardiologia, pneumologia, diabetologia, endocrinologia e reumatologia), finalizzato ad una maggiore efficacia ed efficiente gestione integrata ospedale-territorio delle patologie mediche croniche. Il Dipartimento della Rete Ospedaliera, invece, deve garantire il presidio degli aspetti igienico - organizzativi e logistici degli stabilimenti ospedalieri dell'Azienda USL di Bologna, considerata l'eterogeneità della rete ospedaliera, articolata in 9 stabilimenti ospedalieri organizzati in una logica Hub & Spoke, con una differente articolazione dell'offerta per ciascun ospedale e nell'evoluzione continua dei modelli clinico - assistenziali.

Anche nel 2022 l'Azienda ha proseguito il percorso di revisione organizzativa per la definizione di ulteriori reti territoriali ed ospedaliere nell'area metropolitana.

La fondamentale importanza del tema delle integrazioni ed unificazioni interaziendali ha rappresentato, nel corso degli ultimi anni e rappresenta tutt'oggi, un aspetto fondamentale della pianificazione strategica ed un driver importante per la governance dei servizi sanitari dell'ambito metropolitano. A partire dal 2015, in una prospettiva di applicazione delle disposizioni contenute all'interno del DM 70/2015 e della DGR

2040/2015, le Aziende dell'area metropolitana di Bologna hanno sviluppato molteplici integrazioni lungo i tre principali ambiti di attività che caratterizzano tali Aziende:

- o attività amministrative, tecniche e professionali;
- o attività di diagnostica e/o di supporto;
- o attività cliniche mediche e chirurgiche

In tale prospettiva nell'anno 2022 è stata approvata:

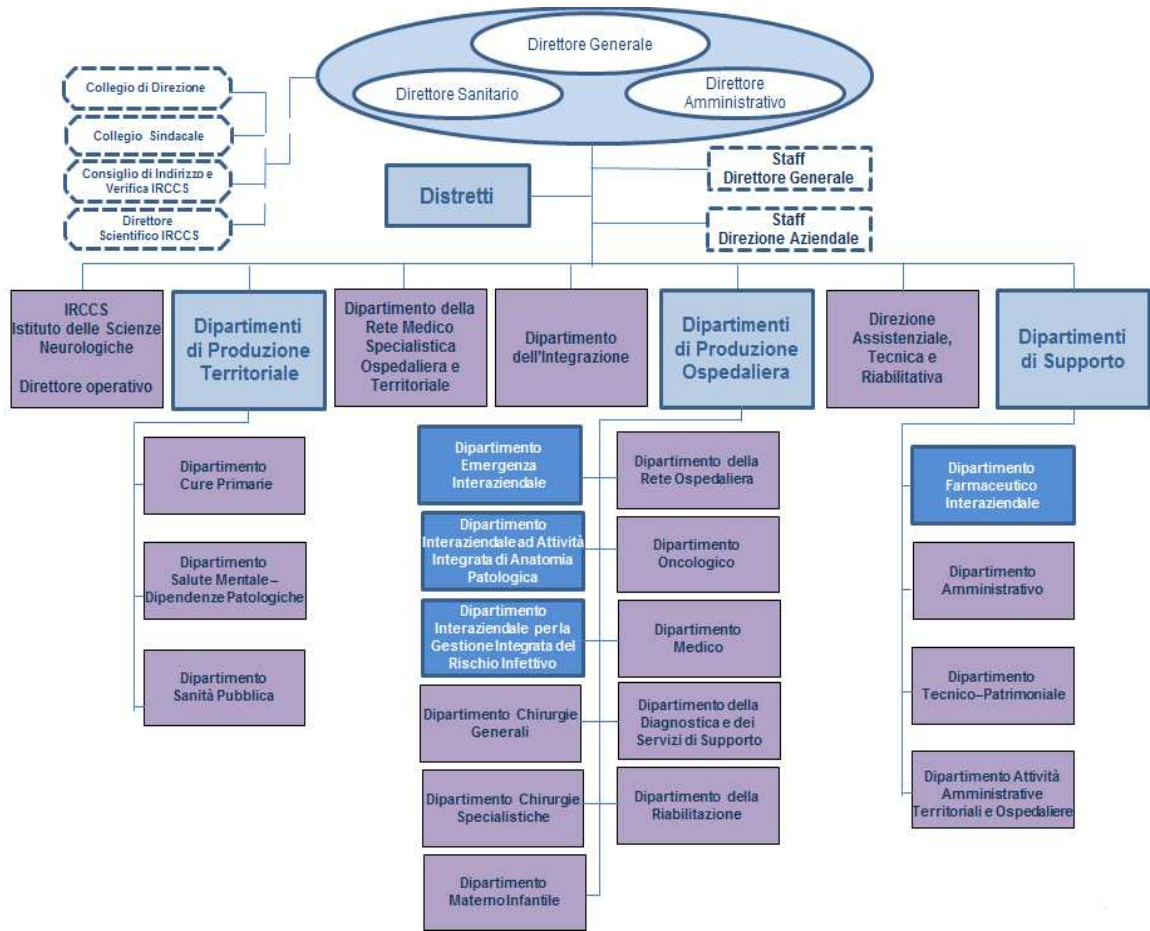
- l'integrazione alla convenzione per lo svolgimento delle funzioni unificate del Servizio Unico Metropolitan Economico (SUME) con l'IRCCS Azienda Ospedaliero - Universitaria di Bologna e l'IRCCS Istituto Ortopedico Rizzoli, a seguito dell'entrata dell'IRCCS AOU nel SUME, di cui è capofila la scrivente Azienda;
- la convenzione per lo svolgimento delle funzioni unificate del Servizio Acquisti di Area Vasta sottoscritta con le aziende sanitarie dell'Area Vasta Emilia Centrale;
- la convenzione per il trasferimento delle attività di medicina trasfusionale e per l'unificazione delle relative funzioni tra l'Azienda USL di Bologna e l'IRCCS Azienda Ospedaliero-Universitaria di Bologna Policlinico di Sant'Orsola, in virtù della quale sono confluite presso il Servizio Trasfusionale Unico Metropolitan, afferente all'Azienda USL di Bologna, HUB cittadino di tutte le attività di medicina trasfusionale, le attività di produzione svolte in proprio da parte dell'IRCCS AOU, presso la cui sede, quale spoke dell'Azienda USL di Bologna, verranno svolte talune funzioni.
- la convenzione per il trasferimento delle attività di medicina nucleare e per l'unificazione delle relative funzioni tra l'Azienda USL di Bologna e l'IRCCS Azienda Ospedaliero-Universitaria di Bologna Policlinico di Sant'Orsola, in virtù della quale le attività di medicina nucleare di AUSL sono confluite presso la Medicina Nucleare Metropolitana dell'IRCCS AOU, HUB cittadino di tutte le attività di medicina nucleare.
- la convenzione per la gestione integrata ed unificata delle attività reumatologiche tra AUSL Bologna (Capofila) e l'IRCCS AOU
- la convenzione per la gestione integrata ed unificata delle attività di oncologia medica con l'Azienda USL di Imola.

Di seguito, si rappresentano i progetti di integrazione ed unificazione in Ambito metropolitano conclusi nel 2022:

FUNZIONI TECNICO-AMMINISTRATIVE					
Progetto	Ambito Attività	Istituto Giuridico	Aziende Coinvolte	Azienda Capofila	Esito 2022
<i>Servizio Unico Metropolitan Economico</i>	Tecnica-amministrativa	Assegnazione temporanea	AUSL BO IOR IRCCS AOU	AUSL BO	Integrazione di IRCCS AOU nel SUME.
<i>Servizio Acquisti di Area Vasta</i>	Tecnica-amministrativa		AUSL BO IOR IRCCS AOU AUSL IMOLA AUSL FERRARA AOU FERRARA	AUSL BO	Costituzione Servizio Acquisti di Area Vasta

FUNZIONI CLINICHE DI SUPPORTO					
Progetto	Ambito Attività	Istituto Giuridico	Aziende Coinvolte	Azienda Capofila	Esito 2022
<i>Medicina Nucleare</i>	Funzione Clinica	Trasferimento attività	AUSL Bologna IRCCS AOU AUSL Imola	IRCCS AOU	Trasferimento attività (cd. Cessione ramo d'azienda) verso IRCCS AOU.
<i>Servizio immunoematologia e trasfusionale di area metropolitana (SIMT AMBO)</i>	Funzione clinica	Trasferimento attività	AUSL Bologna IRCCS AOU IOR	AUSL BO	Trasferimento attività (cd. Cessione ramo d'azienda) verso IRCCS AOU.
<i>Dipartimento interaziendale per la gestione del rischio infettivo (DIGIRI)</i>	Funzione Clinica		AUSL Bologna IRCCS AOU IOR AUSL IMOLA	IRCCS AOU	Superamento fase sperimentale.
<i>Banca delle Cornee</i>	Funzione Clinica		AUSL Bologna AUSL Imola	AUSL Bologna	Definizione nuovo progetto per unificazione banca in sede unica
<i>Rete reumatologica</i>	Funzione clinica	Assegnazione temporanea	AUSL Bologna IRCC AOU	AUSL Bologna	Avvio gestione integrata.
<i>Gestione unificata delle attività di oncologia</i>	Funzione clinica	Assegnazione temporanea	AUSL Bologna AUSL Imola	AUSL Bologna	Evoluzione del progetto di oncologia

Di seguito, si rappresenta l'assetto organizzativo complessivo dell'Azienda USL di Bologna e si riportano gli organigrammi delle articolazioni aziendali alla data del 31/12/2022.



DISTRETTI

Il Distretto costituisce l'articolazione territoriale del governo aziendale. I sei Distretti dell'Azienda USL di Bologna sono i seguenti:

- **Città di Bologna**
- **Pianura Est**
- **Pianura Ovest**
- **Reno, Lavino e Samoggia**
- **Appennino Bolognese**
- **Savena Idice**

I Distretti hanno la responsabilità complessiva nella gestione della salute della popolazione di riferimento, ponendosi come luogo unitario di regolazione, di programmazione, di verifica e di realizzazione del sistema dei servizi locali, in coerenza con gli indirizzi e le strategie definite dal livello regionale e aziendale.

Fa parte integrante della mission dei Distretti la promozione e lo sviluppo della collaborazione con gli Enti Locali di riferimento, nonché con la popolazione e con le sue forme associative e di rappresentanza, secondo il principio della sussidiarietà, per la rappresentazione delle necessità assistenziali e la loro implementazione. A questo proposito elaborano, congiuntamente con gli Enti Locali e le Forze Sociali i documenti di programmazione e pianificazione previsti dai vari livelli istituzionali e attivano progetti comunitari con lo scopo di integrare le conoscenze e le buone pratiche presenti sul territorio di riferimento, nonché le risorse economiche e finanziarie per garantire maggiori livelli di garanzia per lo sviluppo e l'innovazione dei servizi e interventi da offrire alla popolazione.

I Distretti perseguono la logica della centralità della persona e della continuità dell'assistenza, fondando la propria attività su valori quali: la garanzia dei livelli di servizio per i cittadini, l'equità, la lotta alle disuguaglianze, l'eticità, il dialogo tra professionisti e collaboratori interni ed esterni, l'umanizzazione dei processi, l'integrazione delle comunità e la sostenibilità complessiva del sistema.

I Distretti, in rappresentanza della Direzione Generale, assicurano le relazioni esterne nell'ambito territoriale di competenza, al fine di garantire la correttezza dei comportamenti nei rapporti tra le strutture e gli organi istituzionali, le associazioni di categoria, le organizzazioni sindacali, la cittadinanza.

ISTITUTO DI RICOVERO E CURA A CARATTERE SCIENTIFICO “ISTITUTO DELLE SCIENZE NEUROLOGICHE”

L'Istituto delle Scienze Neurologiche è un Istituto di Ricovero e Cura a carattere Scientifico (IRCCS) dell'Azienda USL di Bologna, istituito ai sensi della Legge Regionale n. 4 del 19 febbraio 2008 e successivi provvedimenti attuativi e nel rispetto di quanto stabilito dal Decreto legislativo 288 del 16 ottobre 2003 e successive modifiche.

L'IRCCS ha il compito di assicurare attività di ricerca scientifica, di formazione, di organizzazione ed erogazione di attività di cura ed assistenza nell'ambito delle patologie del sistema nervoso centrale e periferico di interesse neurologico e neurochirurgico nella popolazione infantile ed adulta.

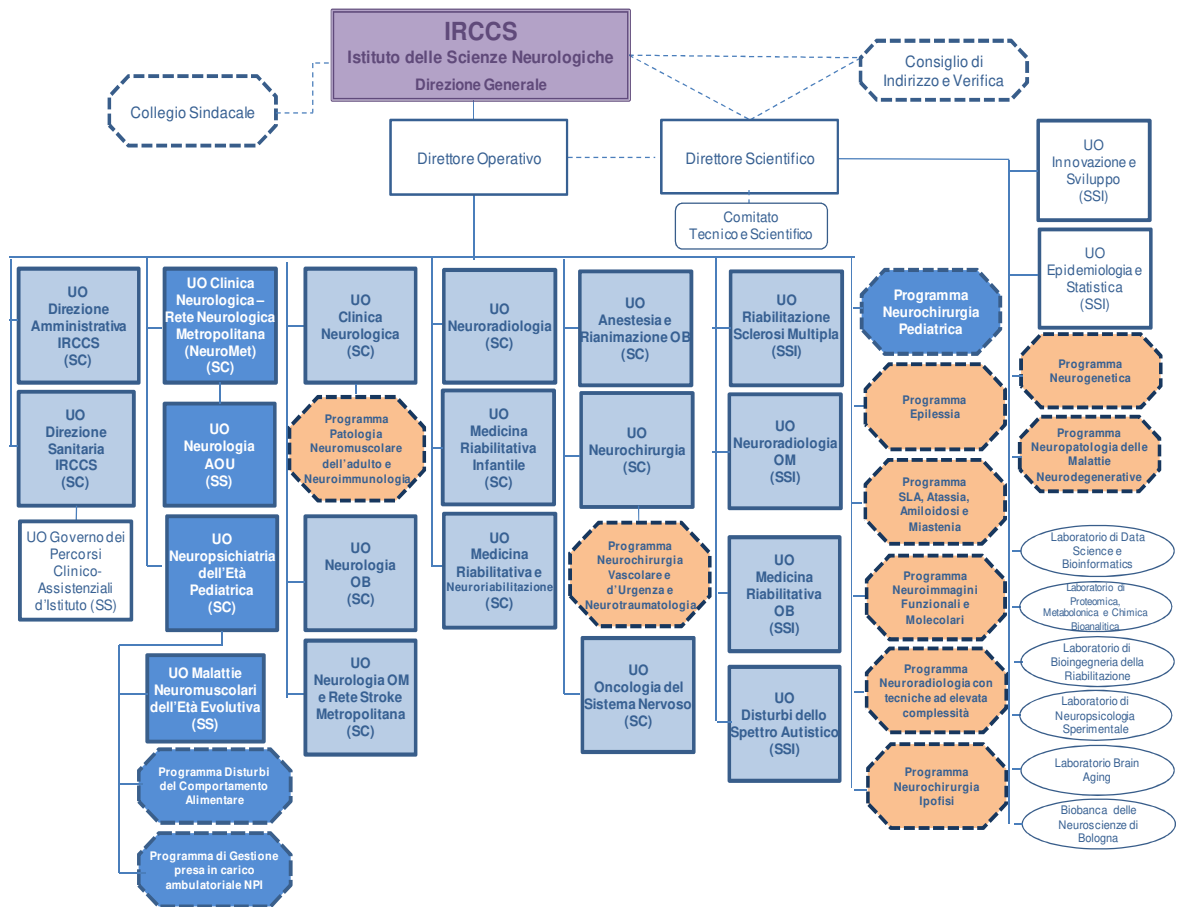
Lo status di IRCCS impone all'Istituto l'obiettivo di migliorare l'ambito della ricerca e dell'assistenza nell'area delle neuroscienze attraverso lo sviluppo delle potenzialità presenti, la concreta trasferibilità nella pratica clinica corrente dei risultati della ricerca, l'adozione e la diffusione di innovazioni organizzative, lo sviluppo di qualificate collaborazioni nazionali e internazionali.

All'Istituto, che gode della personalità giuridica pubblica dell'Azienda USL di Bologna di cui è parte, è assicurata autonomia scientifica, organizzativa e contabile.

Nel corso del 2022, nell'ambito dell'assetto organizzativo dell'Istituto, si è proceduto alla soppressione del Programma denominato “Programma Neurofarmacologia Clinica”, afferente alla Direzione Scientifica, in ragione della riconduzione delle attività assistenziali del medesimo programma nell'ambito del Laboratorio Unico Metropolitano (LUM) del Dipartimento della Diagnostica e dei Servizi di Supporto.

I laboratori di ricerca rappresentati nell'organigramma, da realizzarsi nel corso del triennio 2022-2024 in coerenza con il Piano Strategico 2022-2024, operano in logica trasversale alle attività dell'Istituto e sono collocati nell'ambito degli spazi dell'Istituto. Nell'ambito di tali laboratori operano i ricercatori e collaboratori della ricerca sanitaria ex L. 205/2017.

L'IRCCS delle Scienze Neurologiche al 31/12/2022 presentava il seguente assetto organizzativo:



I DIPARTIMENTI

I Dipartimenti rappresentano la struttura organizzativa fondamentale dell'Azienda e aggregano unità operative, complesse e semplici, nonché programmi, legati da una relazione gerarchica, preposti alla produzione ed erogazione di prestazioni e servizi omogenei, nonché all'organizzazione e gestione delle risorse a tal fine assegnate.

I Dipartimenti sono strutture con autonomia tecnico-professionale e gestionale, nei limiti degli obiettivi assegnati e delle risorse attribuite nell'ambito della programmazione aziendale.

I Dipartimenti dell'Azienda USL di Bologna sono suddivisi in:

- *Dipartimenti di produzione territoriale,*
- *Dipartimenti di produzione ospedaliera,*
- *Dipartimento dell'Integrazione*
- *Dipartimento della Rete Medico Specialistica Ospedaliera e Territoriale*
- *Dipartimenti di Supporto*

Afferiscono ai Dipartimenti di produzione territoriale il Dipartimento Cure Primarie, il Dipartimento Sanità Pubblica ed il Dipartimento Salute Mentale – Dipendenze Patologiche.

Afferiscono ai Dipartimenti di produzione ospedaliera il Dipartimento Medico, il Dipartimento della Diagnostica e dei Servizi di Supporto, il Dipartimento Oncologico, il Dipartimento Materno Infantile, il Dipartimento della Riabilitazione, il Dipartimento delle Chirurgie Generali, il Dipartimento delle Chirurgie Specialistiche, il Dipartimento di Emergenza Interaziendale, il Dipartimento Interaziendale ad Attività Integrata di Anatomia Patologica, il Dipartimento Interaziendale per la Gestione Integrata del Rischio Infettivo e il nuovo Dipartimento della Rete Ospedaliera.

Il Dipartimento dell'Integrazione ha come fine la produzione di servizi clinico-assistenziali in un'ottica integrata ospedale-territorio, attraverso il coordinamento delle articolazioni organizzative che contribuiscono maggiormente alla presa in carico dei soggetti deboli o cronici.

Il Dipartimento della Rete Medico Specialistica Ospedaliera e Territoriale, istituito a novembre 2022, come già illustrato in precedenza, è finalizzato al coordinamento di alcune discipline specialistiche di riferimento per la cronicità (cardiologia, pneumologia, diabetologia, endocrinologia e reumatologia).

Afferiscono ai Dipartimenti di supporto il Dipartimento Amministrativo, nel Dipartimento Tecnico-Patrimoniale, nel Dipartimento Farmaceutico Interaziendale e nel Dipartimento Attività Amministrative Territoriali e Ospedaliere.

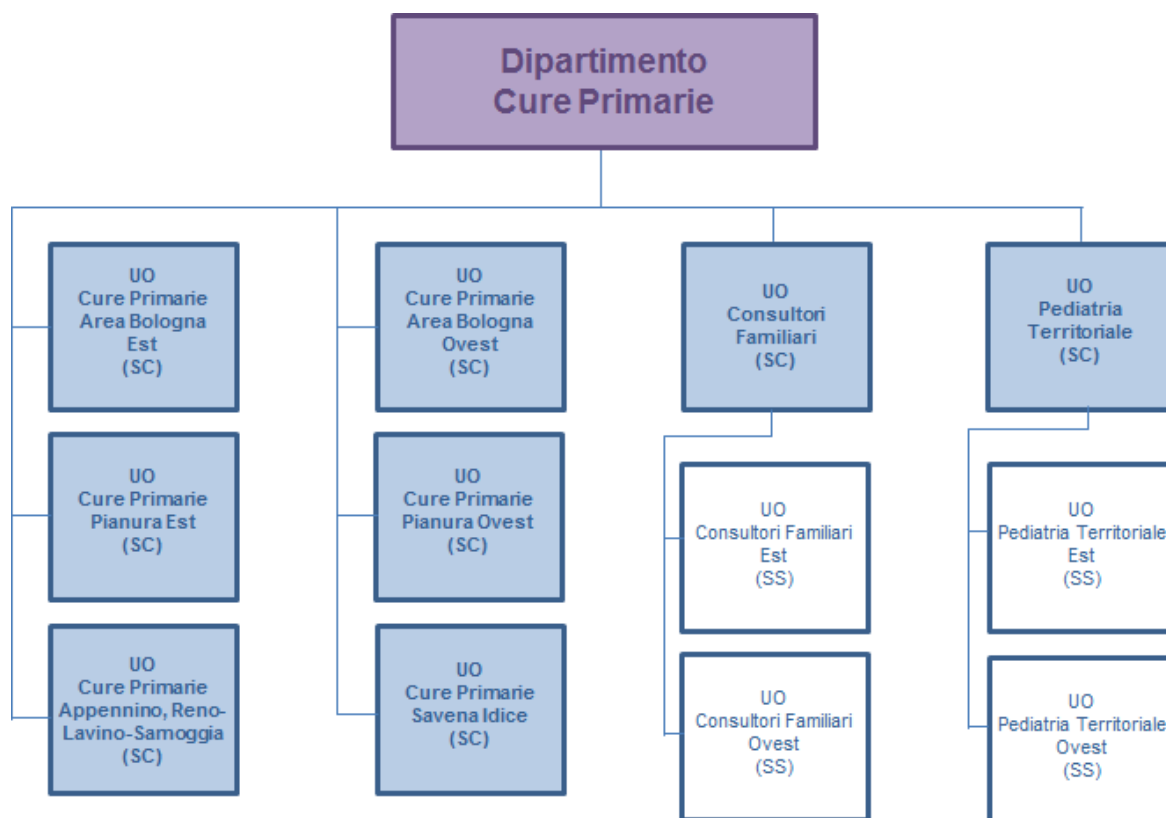
L'Azienda USL di Bologna è identificata quale capofila dei processi di integrazione in ambito amministrativo, tecnico, professionale, a supporto delle aziende sanitarie metropolitane. Nell'ambito del Dipartimento Amministrativo sono infatti collocate le strutture uniche metropolitane Amministrazione Giuridica del Personale, Amministrazione Economica del Personale, Contabilità e Finanza, Economato ed il Servizio Acquisti Metropolitan (dalla seconda metà del 2022 ridenominato in Servizio Acquisti di Area Vasta, a seguito della convenzione sottoscritta con le aziende sanitarie dell'Area Vasta Emilia Centrale, come esposto in precedenza)

DIPARTIMENTI DI PRODUZIONE TERRITORIALE

Dipartimento Cure Primarie

Il Dipartimento Cure Primarie garantisce l'assistenza primaria, cioè il sistema di cure e assistenza erogate vicino ai luoghi di vita delle persone, attraverso una rete territoriale di strutture e professionalità integrate, in grado di assicurare le funzioni di orientamento, valutazione multidimensionale dei bisogni, presa in carico e continuità delle cure e dell'assistenza. Tali funzioni sono finalizzate alla valorizzazione del sistema salute grazie all'azione integrata dei professionisti che vedono i cittadini e le risorse della comunità non solo come destinatari dei servizi, ma anche come soggetti da informare, formare ed attivare in modo proattivo.

Il Dipartimento Cure Primarie al 31/12/2022 presenta il seguente assetto organizzativo:



Dipartimento Sanità Pubblica

La mission del Dipartimento di Sanità Pubblica consiste nel promuovere, proteggere e migliorare la salute, il benessere e la qualità della vita dei cittadini.

Il Dipartimento è la struttura organizzativa aziendale preposta all'assistenza sanitaria collettiva, assicurando il proprio contributo al sistema della sanità pubblica e garantendo l'esercizio delle funzioni di analisi, promozione, orientamento, assistenza e vigilanza sull'insieme dei problemi di salute delle popolazioni e su tutti i fattori determinanti la salute della collettività.

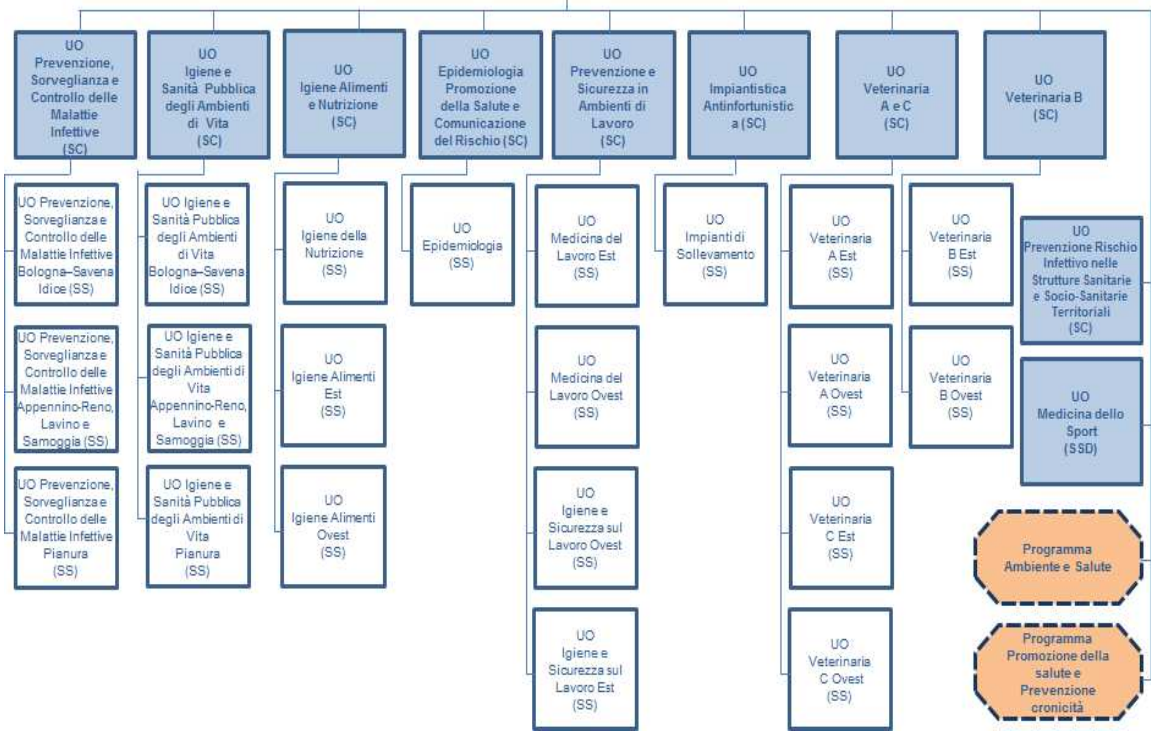
Orienta la propria azione prioritariamente sui rischi che in seguito a valutazione epidemiologica, risultano a maggior diffusione, gravità e percezione, ricercando in tali ambiti il miglioramento continuo della qualità degli interventi, anche in emergenza, e costruendo e/o partecipando ad alleanze ed integrazioni con tutti i soggetti coinvolti con interventi strutturati di comunicazione del rischio. Inoltre risponde ai problemi della cronicità promuovendo l'adozione di comportamenti e stili di vita sani utilizzando modelli di lavoro interdisciplinari e interprofessionali.

Il Dipartimento assicura servizi di vigilanza e controllo efficaci, di elevata professionalità, corrispondenti a standard qualitativi definiti, dotandosi di personale formato e competente per prevenire le malattie e gli infortuni connessi ai rischi negli ambienti di vita e di lavoro, per garantire la sicurezza alimentare, la sanità e il benessere animale.

Nel 2022 il Dipartimento di Sanità Pubblica non è stato oggetto di modifiche organizzative. Il Dipartimento era stato riorganizzato nel 2021, anche alla luce delle necessità emerse nell'emergenza della pandemia da COVID-19, finalizzate alla risoluzione delle criticità riscontrate, alla maggiore razionalizzazione dei percorsi organizzativi ed al miglior governo dei percorsi.

L'assetto organizzativo del Dipartimento Sanità Pubblica al 31/12/2022 è di seguito rappresentato:

Dipartimento Sanità Pubblica

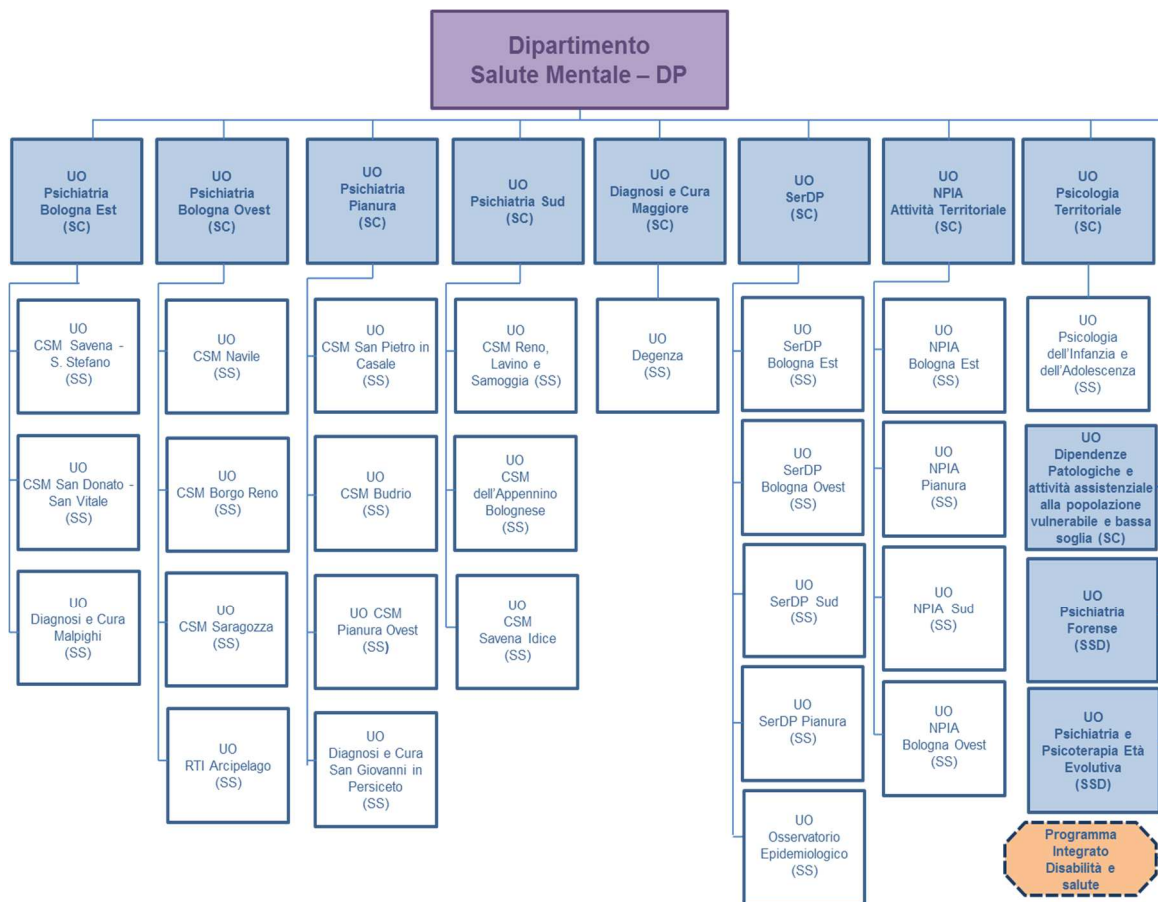


Dipartimento Salute Mentale - Dipendenze Patologiche

Il Dipartimento Salute Mentale – Dipendenze Patologiche assicura la promozione e la tutela della salute mentale in tutte le età della vita, attraverso la prevenzione, la diagnosi, la cura e la riabilitazione delle disabilità neuromotorie, psichiche e sensoriali in età evolutiva, del disagio e del disturbo psichico dei cittadini adulti, nonché degli stati di dipendenza patologica, secondo un approccio allargato di salute pubblica, attraverso sia l'individuazione precoce di situazioni di rischio/disagio che attraverso la cura precoce, globale, multidisciplinare e integrata. Garantisce l'assolvimento delle funzioni di governo dei processi clinici, di assistenza e di supporto per le specifiche competenze, concordate con l'azienda come appropriate, a tutti gli assistiti ed in relazione ai bisogni da essi espressi.

Il Dipartimento Salute Mentale – Dipendenze Patologiche opera per la costruzione attiva di processi riabilitativi per le persone ad alto rischio di esclusione, quali quelle sofferenti di disturbi mentali, per dipendenza e/o disabilità, affrontando la condizione complessiva di vita delle persone, incentivando le forme più alte di autonomia possibili della loro esistenza, con particolare riguardo ai diritti primari relativi all'abitare, al lavoro ed alla socialità.

L'assetto organizzativo del Dipartimento Salute Mentale – Dipendenze Patologiche al 31/12/2022 è di seguito rappresentato:

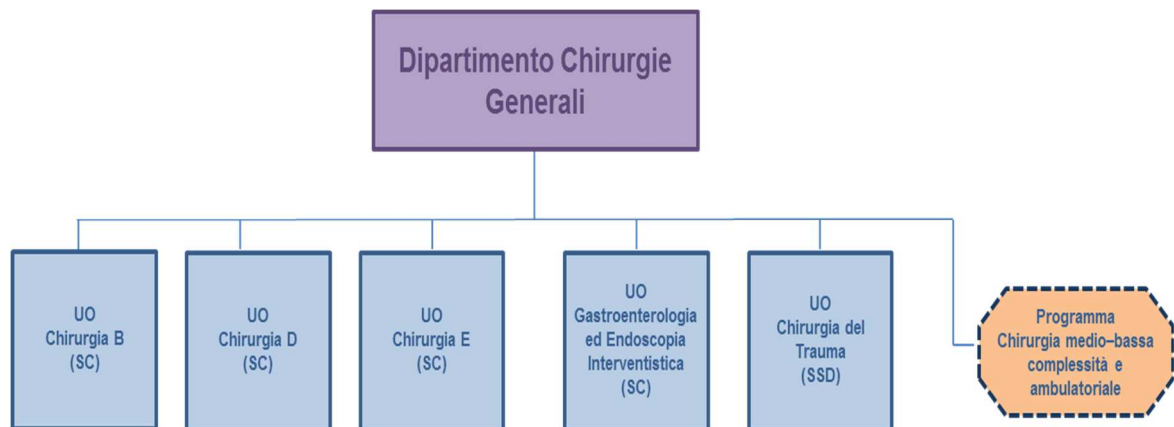


DIPARTIMENTI DI PRODUZIONE OSPEDALIERA

Dipartimento Chirurgie Generali

Il Dipartimento Chirurgie Generali ha la finalità di garantire l'erogazione di prestazioni di chirurgia generale attraverso una rete di servizi e di strutture assistenziali di diverso livello, al fine di consentire in tutto il territorio aziendale la fruizione di tali prestazioni secondo le esigenze individuate nei percorsi clinico-assistenziali, con un sistema organizzato per intensità di cura che assicuri l'adozione di tecniche e procedure chirurgiche, in conformità con l'innovazione e lo sviluppo delle conoscenze e delle evidenze scientifiche.

Il Dipartimento Chirurgie Generali presenta il seguente assetto organizzativo al 31/12/2022:

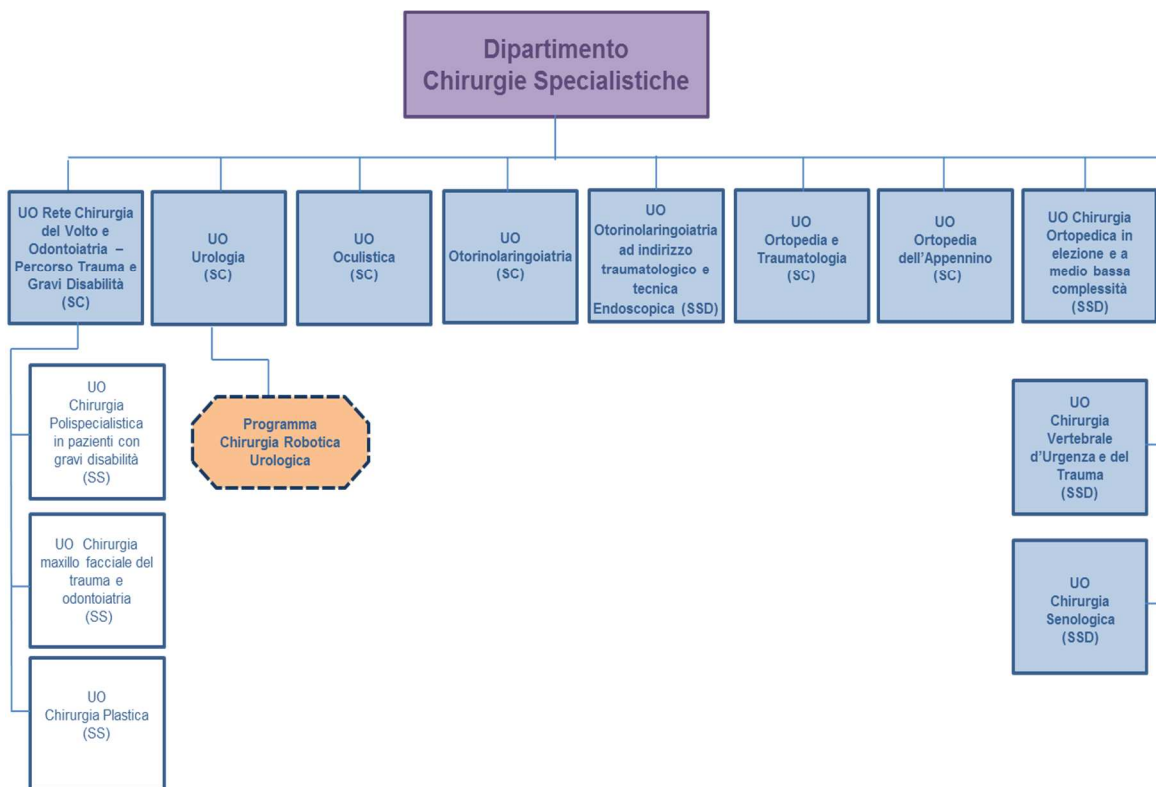


Dipartimento Chirurgie Specialistiche

Il Dipartimento Chirurgie Specialistiche ha la finalità di garantire l'erogazione di prestazioni di chirurgia specialistica attraverso una rete di servizi e di strutture assistenziali di diverso livello, al fine di consentire in tutto il territorio aziendale la fruizione di tali prestazioni secondo le esigenze individuate nei percorsi clinico-assistenziali, con un sistema organizzato per intensità di cura che assicuri l'adozione di tecniche e procedure chirurgiche, in conformità con l'innovazione e lo sviluppo delle conoscenze e delle evidenze scientifiche.

Nell'ambito di tale Dipartimento, a novembre 2022 è stato istituito il programma denominato "Programma Chirurgia Robotica Urologica" finalizzato allo sviluppo dell'attività assistenziale e di formazione dei professionisti aziendali nell'ambito della chirurgia robotica urologica, anche al fine di ridurre i tempi di attesa per le patologie oncologiche pertinenti alla disciplina, in ragione della crescente rilevanza nell'utilizzo di tale tecnologia nell'ambito di interventi urologici ad alta complessità.

Il Dipartimento Chirurgie Specialistiche presenta il seguente assetto organizzativo al 31/12/2022:

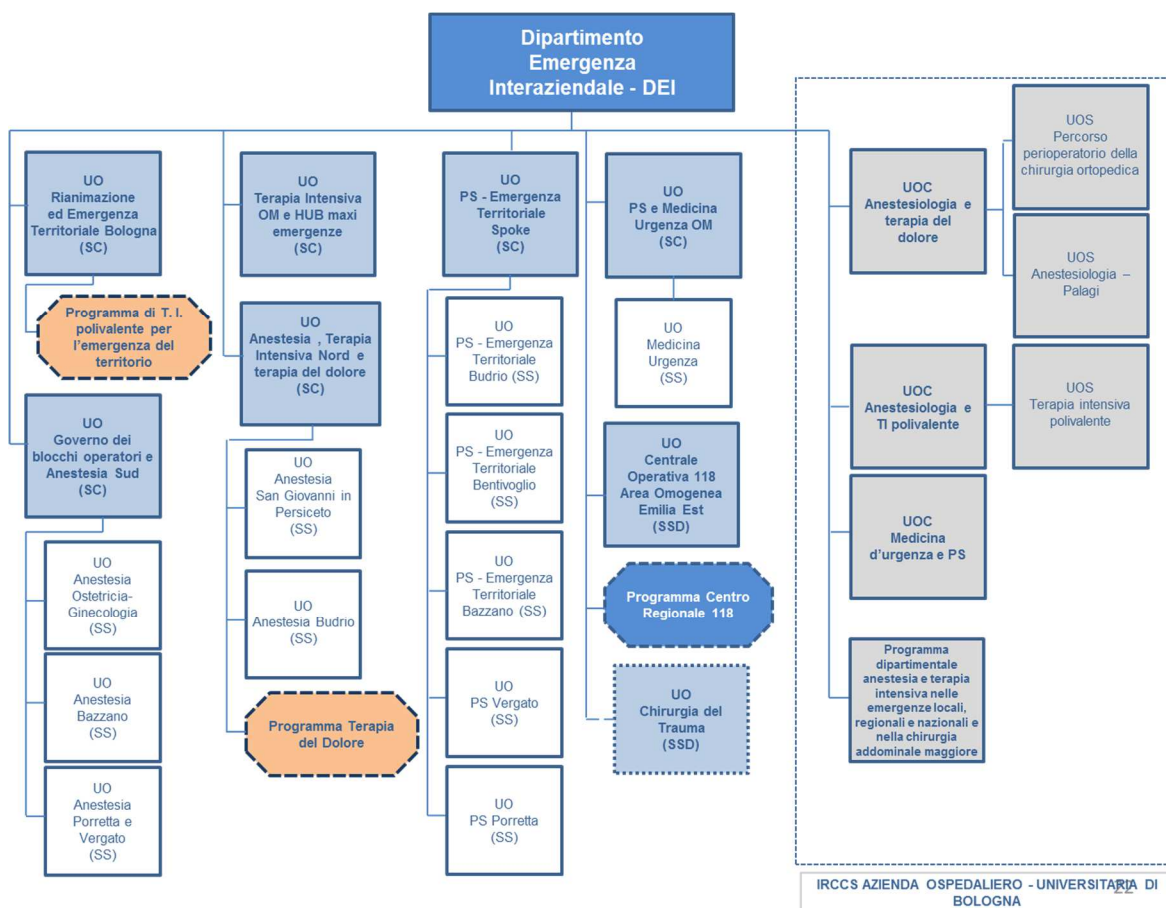


Dipartimento Emergenza Interaziendale

Il Dipartimento Emergenza ha la finalità di garantire l'assistenza sanitaria in situazioni di urgenza-emergenza. Governa i principali percorsi delle patologie che richiedono una risposta in urgenza-emergenza, configurandosi quale riferimento organizzativo nella rete regionale e metropolitana per la risposta alle patologie tempo dipendenti (Stroke e IMA) e per la gestione del trauma. Inoltre, nel Dipartimento di Emergenza risiedono funzioni di portata sovra-aziendale (Centrale Operativa 118) e regionale (Centro Regionale 118).

Il governo della rete di emergenza prende in carico il paziente della fase pre-ospedaliera, garantendo la risposta territoriale e l'accesso ai presidi ospedalieri, nella logica della centralizzazione dei casi più gravi, in funzione della criticità e della tempo-dipendenza dei pazienti e si avvale delle relazioni con le articolazioni organizzative che partecipano ai percorsi in emergenza.

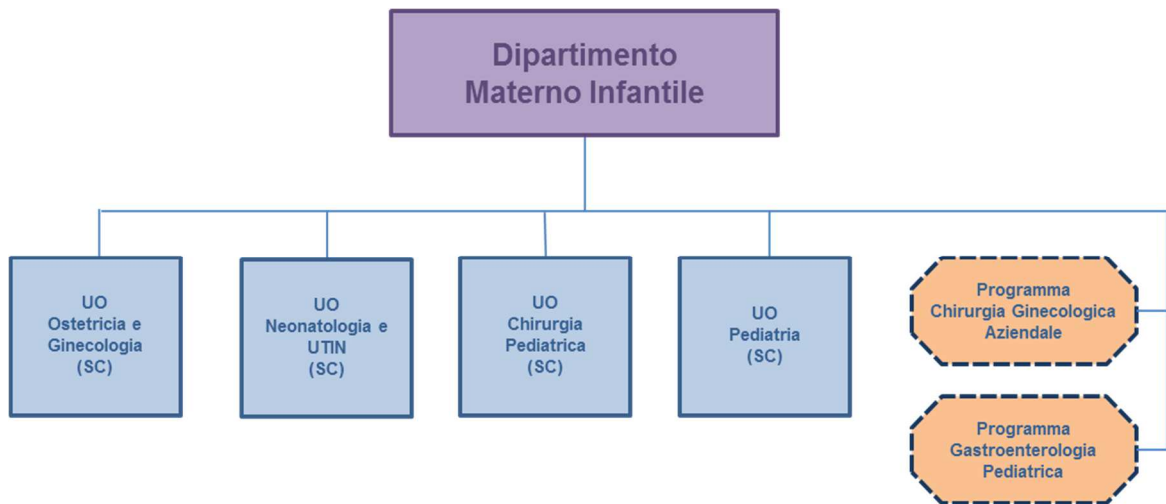
Di seguito si rappresenta l'assetto organizzativo del Dipartimento Emergenza Interaziendale al 31/12/2022:



Dipartimento Materno Infantile

Il Dipartimento Materno Infantile ha la finalità di garantire la tutela della salute della popolazione materno infantile nelle varie fasi della vita, in relazione ai bisogni assistenziali internistici e/o chirurgici in ambito ostetrico, ginecologico e pediatrico, con particolare attenzione agli aspetti di standardizzazione dei comportamenti professionali nelle diverse sedi erogative aziendali.

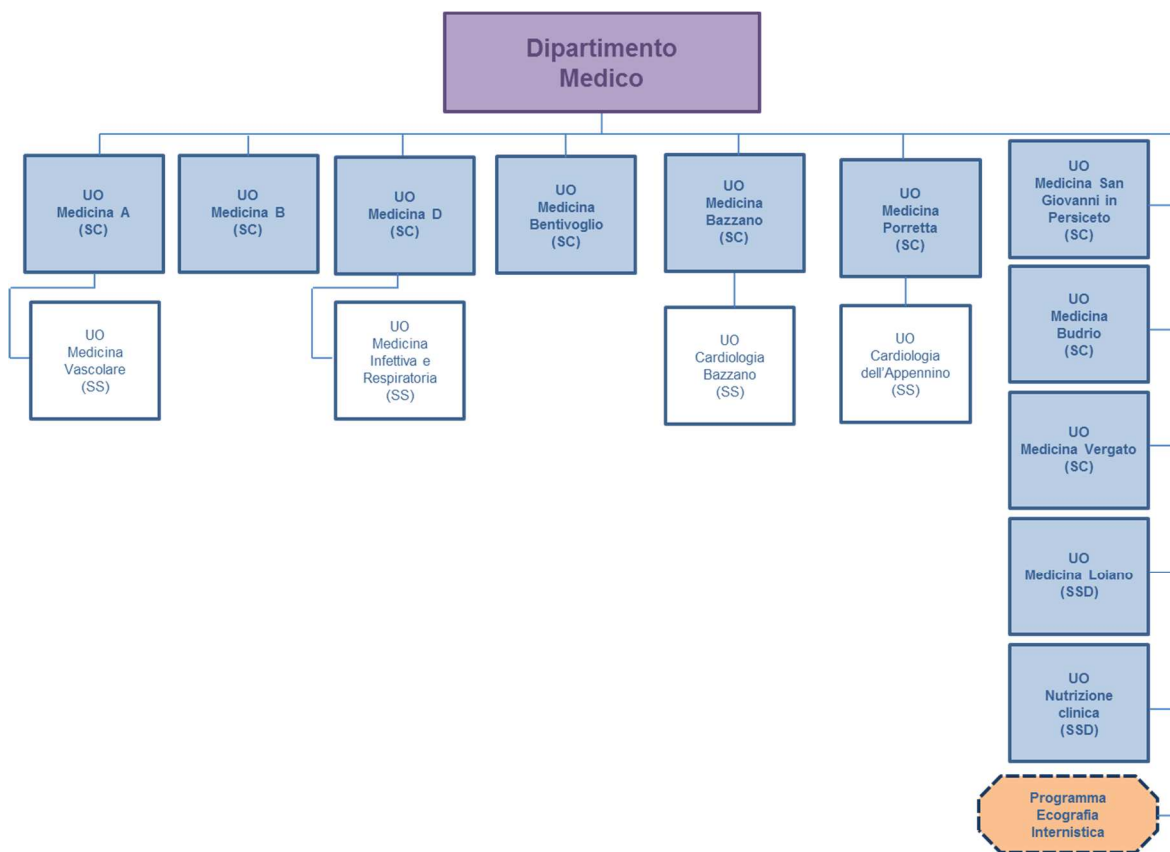
L'assetto organizzativo del Dipartimento Materno Infantile al 31/12/2022 è di seguito rappresentato:



Dipartimento Medico

Il Dipartimento Medico ha la finalità di garantire l'erogazione di prestazioni sanitarie ed assistenziali sia di base che di alta complessità, di tipo generalistico e di tipo specialistico, attraverso una rete di servizi che consentano in tutto il territorio aziendale la fruizione delle prestazioni in modo diffuso e tempestivo, attraverso modelli organizzativi per intensità di cura e complessità assistenziale, con l'obiettivo di garantire ai pazienti dimessi dai reparti ospedalieri la continuità assistenziale necessaria, attraverso l'ottimizzazione dei rapporti con le strutture territoriali, di lungodegenza e di riabilitazione.

Il Dipartimento Medico al 31/12/2022 presenta il seguente assetto organizzativo:

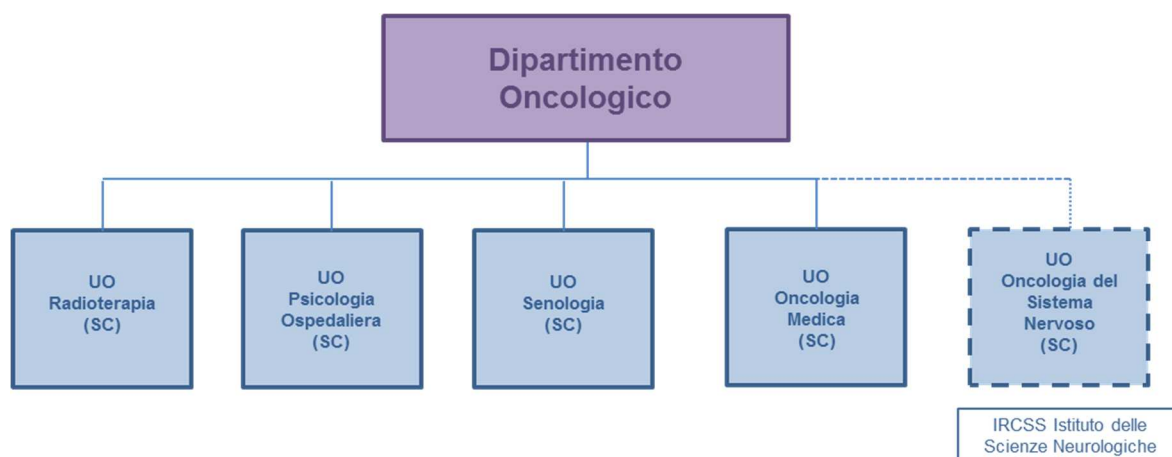


Dipartimento Oncologico

Il Dipartimento Oncologico ha la finalità di garantire agli utenti affetti da patologie neoplastiche l'erogazione di prestazioni diagnostiche, terapeutiche ed assistenziali nel rispetto dei principi di dignità della persona umana, di equità dell'accesso all'assistenza, della qualità e dell'appropriatezza delle cure e dell'economicità dell'uso delle risorse.

Nel corso del 2022 è stato sottoscritto l'Accordo tra l'Azienda USL di Bologna e l'Azienda USL di Imola, per la gestione unificata dell'attività di Oncologia, in virtù del quale la UOC Oncologia Medica dell'AUSL di Bologna assume valenza interaziendale e l'intera attività di oncologia delle Aziende UU.SS.LL. di Bologna e di Imola viene organizzata e svolta in forma unificata da parte della struttura complessa di Oncologia medica dell'AUSL di Bologna.

L'assetto organizzativo del Dipartimento Oncologico al 31/12/2022 è di seguito rappresentato:

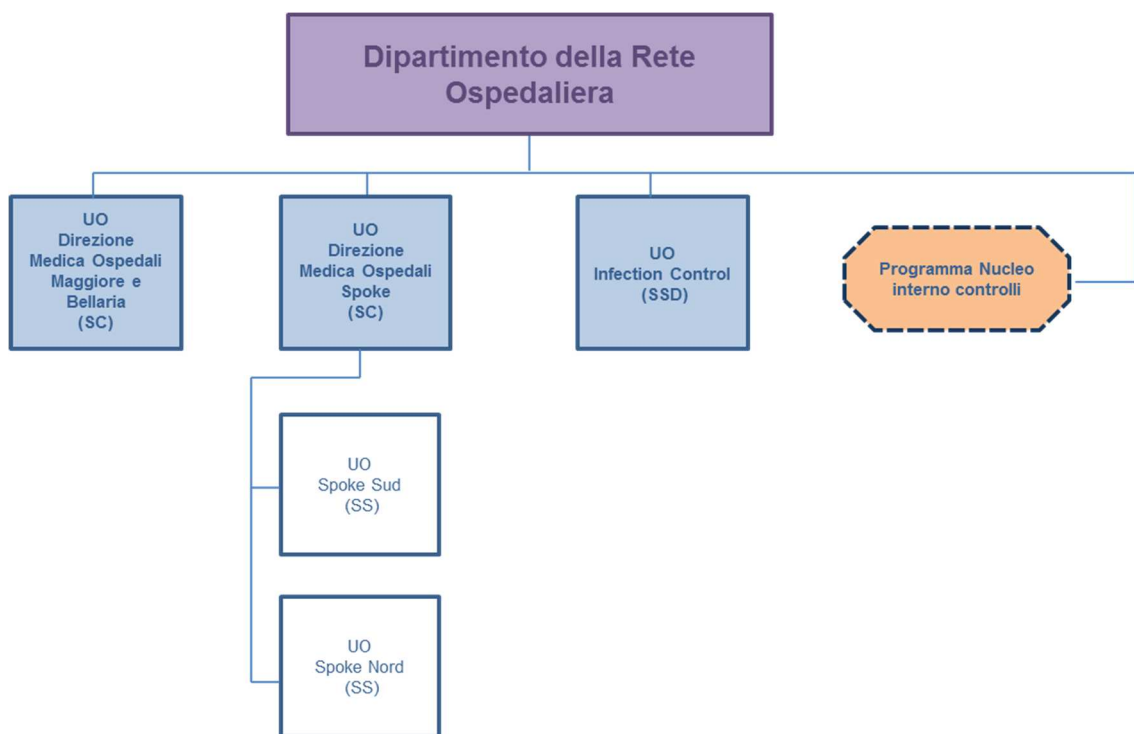


Dipartimento della Rete Ospedaliera

Il Dipartimento della Rete Ospedaliera, istituito a novembre 2022, deve garantire il presidio degli aspetti igienico - organizzativi e logistici dei 9 stabilimenti ospedalieri dell'Azienda USL di Bologna, organizzati in una logica Hub & Spoke.

Il Dipartimento della Rete Ospedaliera è deputato oltre al presidio degli aspetti igienico organizzativi, al governo complessivo dei percorsi logistici del paziente nell'ambito delle strutture ospedaliere di questa Azienda ed al presidio complessivo delle funzioni trasversali alla rete ospedaliera (infection control, nucleo interni controlli, bed management, ecc.).

Di seguito si rappresenta l'assetto organizzativo del nuovo Dipartimento:

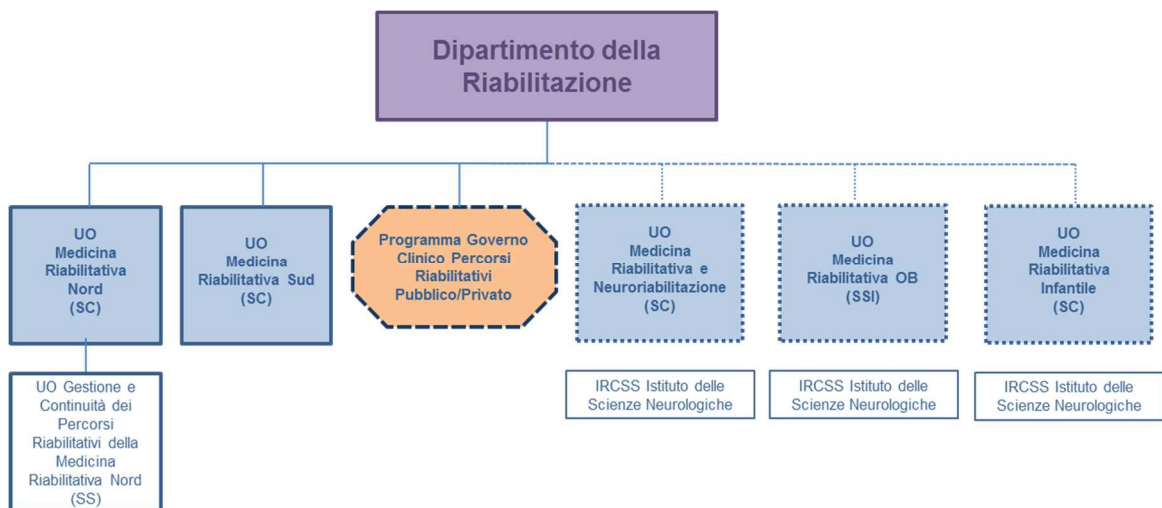


Dipartimento della Riabilitazione

Il Dipartimento della Riabilitazione ha tra i suoi scopi la garanzia della realizzazione di un maggior governo dei percorsi di cure riabilitative, di una maggiore appropriatezza delle prestazioni ed una maggiore integrazione delle attività tra ospedale e territorio, anche attraverso una forte integrazione organizzativa con i presidi privati accreditati presenti sul territorio.

La mission è quella di contribuire alla definizione di modalità di risposta omogenee nei differenti punti di accesso, in coerenza con i setting riabilitativi di riferimento e le linee di indirizzo vigenti, di governare e modulare opportunamente le risposte agli stakeholder, programmare e condividere PDTA riabilitativi, garantendo il rispetto dei criteri di appropriatezza anche delle richieste di ricovero riabilitativo.

Di seguito si rappresenta l'assetto organizzativo del Dipartimento:



Dipartimento della Diagnostica e dei Servizi di Supporto

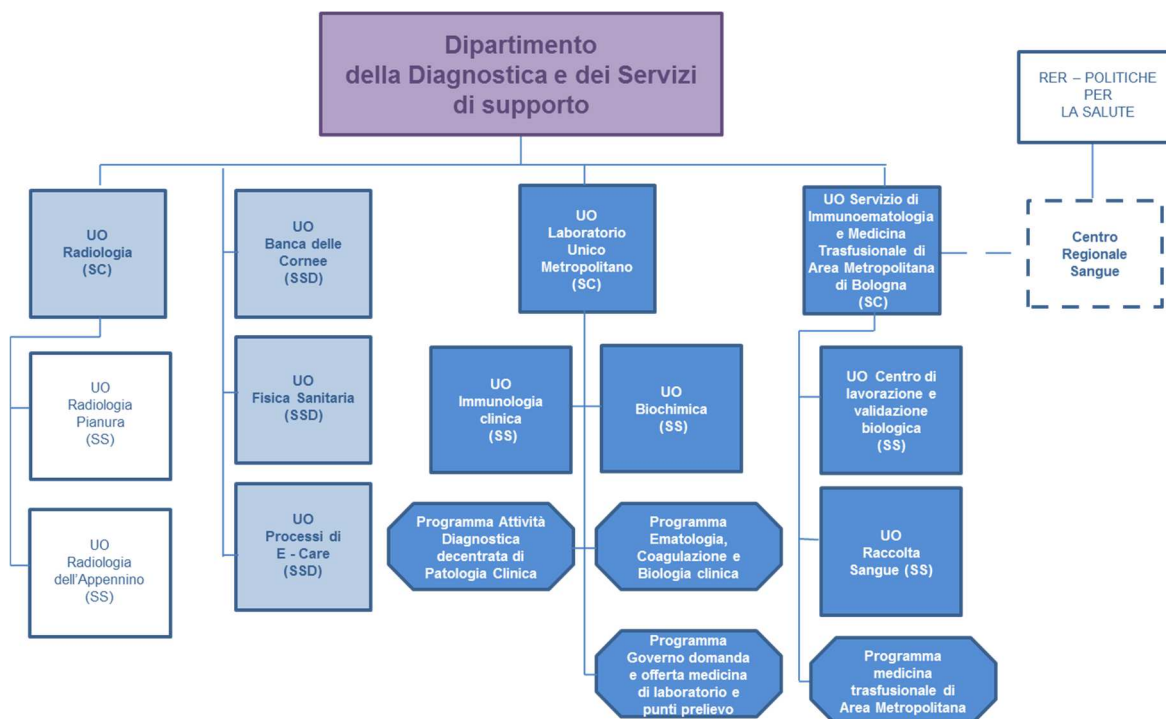
Il Dipartimento della Diagnostica e dei Servizi di Supporto ha la finalità di assicurare agli utenti le prestazioni ed i servizi della diagnostica per immagini, della patologia clinica e della medicina trasfusionale.

Il Dipartimento è sede:

- del Centro Regionale Sangue (CRS), struttura di coordinamento e di controllo tecnico-scientifico della rete trasfusionale regionale
- del Servizio di Immunoematologia e Medicina Trasfusionale di Area Metropolitana di Bologna (SIMT A.M.BO);
- del Laboratorio Unico Metropolitan (LUM), individuato quale Hub metropolitano di tutte le attività di patologia clinica, in applicazione del progetto di Area Vasta Emilia Centro "Laboratorio Unico Metropolitan".

Nel corso del 2022 è stata approvata la convenzione per il trasferimento delle attività di medicina trasfusionale e per l'unificazione delle relative funzioni tra l'Azienda USL di Bologna e l'IRCCS Azienda Ospedaliero-Universitaria di Bologna Policlinico di Sant'Orsola, in virtù della quale sono confluite presso il Servizio Trasfusionale Unico Metropolitan, HUB cittadino di tutte le attività di medicina trasfusionale, le attività di produzione svolte in proprio da parte dell'IRCCS AOU, presso la cui sede, quale spoke dell'Azienda USL di Bologna, verranno svolte talune funzioni.

Di seguito si rappresenta l'assetto organizzativo del Dipartimento al 31/12/2022:

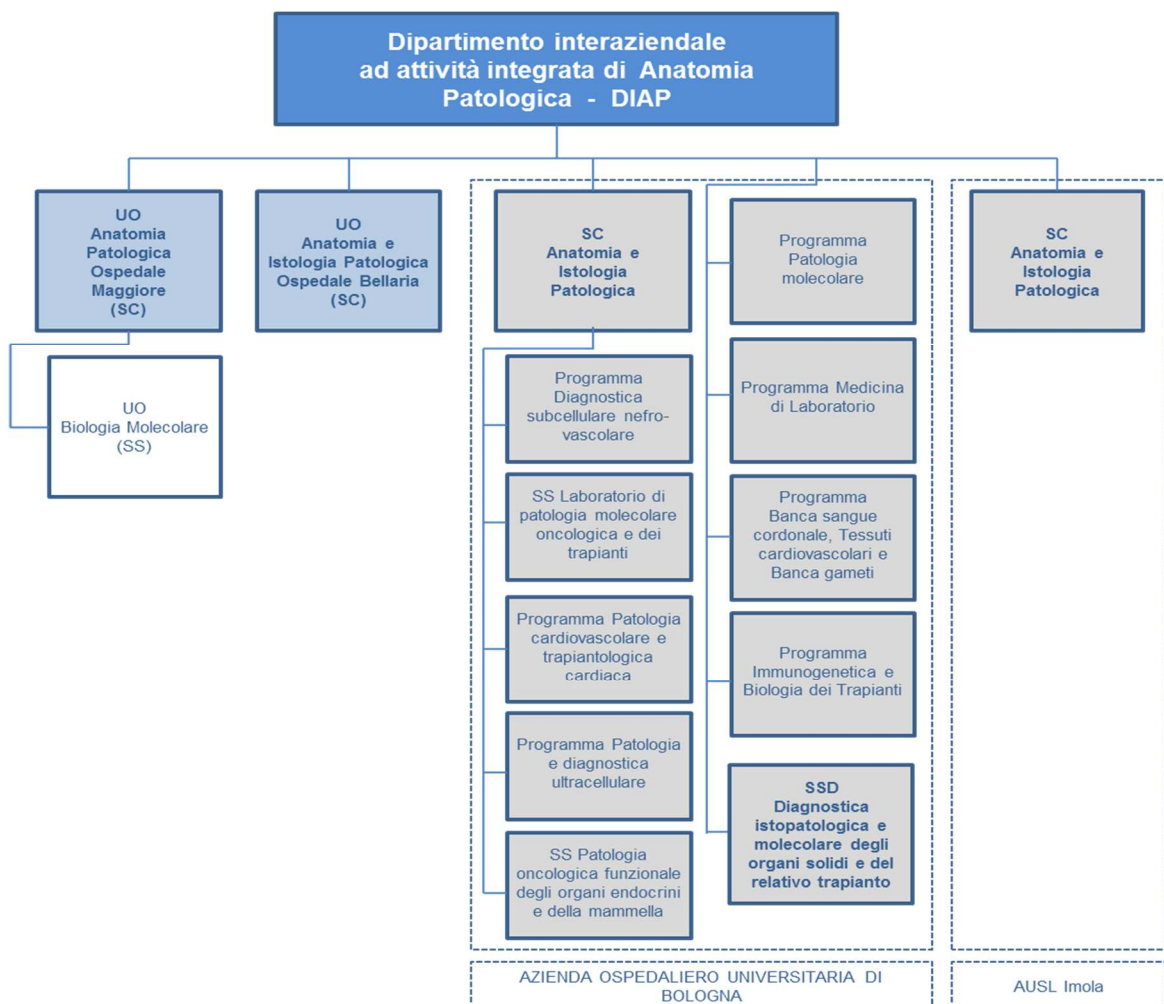


Dipartimento interaziendale ad attività integrata di Anatomia Patologica – DIAP

Il Dipartimento Interaziendale ad Attività Integrata di Anatomia Patologica (DIAP) è stato istituito nel 2021, a seguito della sottoscrizione dell'Atto di Intesa tra questa Azienda, l'Alma Mater Studiorum Università di Bologna, l'IRCCS Azienda Ospedaliero - Universitaria di Bologna, l'Azienda USL di Imola, con assegnazione del ruolo di capofila all'Azienda Ospedaliera Universitaria di Bologna.

Il Dipartimento è diretto a favorire l'integrazione delle attività di anatomia patologica in ambito metropolitano e si pone quali obiettivi primari il potenziamento in senso qualitativo dei servizi all'utenza, l'ottimizzazione dei processi erogativi, lo sviluppo delle competenze dei singoli professionisti afferenti, nonché l'ampliamento del potenziale formativo e di ricerca attraverso l'integrazione con l'Università, nel rispetto delle competenze previste dall'ordinamento del servizio sanitario e dall'ordinamento universitario, nonché degli Accordi Attuativi Locali sottoscritti con l'Università.

Di seguito si rappresenta l'assetto organizzativo del Dipartimento al 31/12/2022:

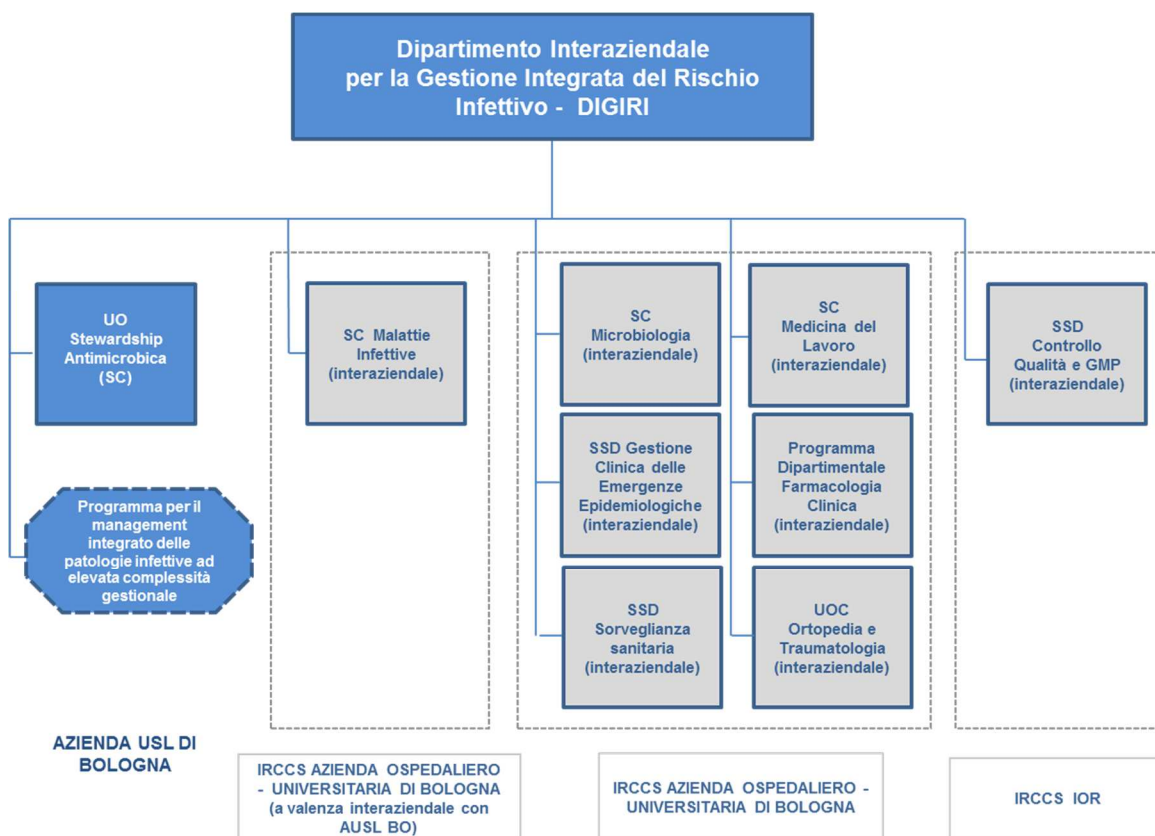


Dipartimento Interaziendale per la Gestione Integrata del Rischio Infettivo - DIGIRI

Il Dipartimento Interaziendale per la Gestione Integrata del Rischio Infettivo (DIGIRI), è stato istituito, in via sperimentale, nel corso del 2021, in attuazione dell'Atto di Intesa sottoscritto tra questa Azienda, l'Alma Mater Studiorum Università di Bologna, l'IRCCS Azienda Ospedaliero - Universitaria di Bologna, l'Azienda USL di Imola e l'Istituto Ortopedici Rizzoli, con assegnazione del ruolo di capofila all'Azienda Ospedaliera Universitaria di Bologna. Nel 2022 si è conclusa la fase sperimentale.

Tale Dipartimento rappresenta il riferimento per la gestione delle malattie da infezione (diagnosi, cura, prevenzione del rischio infettivo e controllo dell'antibiotico resistenza) nell'area metropolitana di Bologna ed ha il fine di assicurare, oltre agli obiettivi previsti dagli indirizzi regionali e nazionali in materia, l'esercizio integrato delle attività di assistenza, formazione e ricerca. Si occupa altresì di garantire il controllo e la sicurezza dei lavoratori delle Aziende afferenti.

Di seguito si rappresenta l'assetto organizzativo del Dipartimento al 31/12/2022:

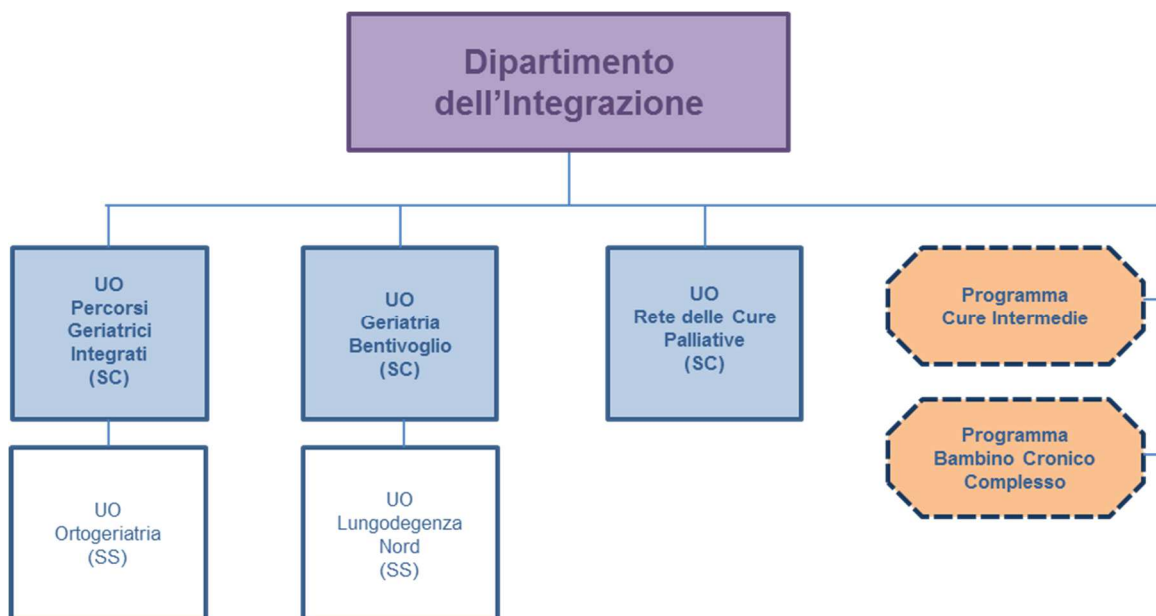


DIPARTIMENTO DELL'INTEGRAZIONE

Il Dipartimento dell'Integrazione ha la finalità di assicurare la gestione integrata, tra più setting assistenziali, dei percorsi di cura rivolti in modo particolare a soggetti deboli, cronici e poli patologici, al fine di garantire attraverso percorsi diagnostici, terapeutici ed assistenziali un continuo ed adeguato controllo dell'andamento della patologia di cui il cittadino è affetto. Il Dipartimento si pone, inoltre, l'obiettivo di costruire una comunità di pratica che abbatta i confini ospedale/territorio e agisca con una forte integrazione delle professionalità coinvolte.

Nel 2022 la struttura complessa di Geriatria dell'Ospedale Maggiore ha assunto una nuova denominazione in "UO Percorsi Geriatrici Integrati (SC)"

Di seguito si rappresenta l'assetto organizzativo del Dipartimento dell'Integrazione al 31/12/2022:



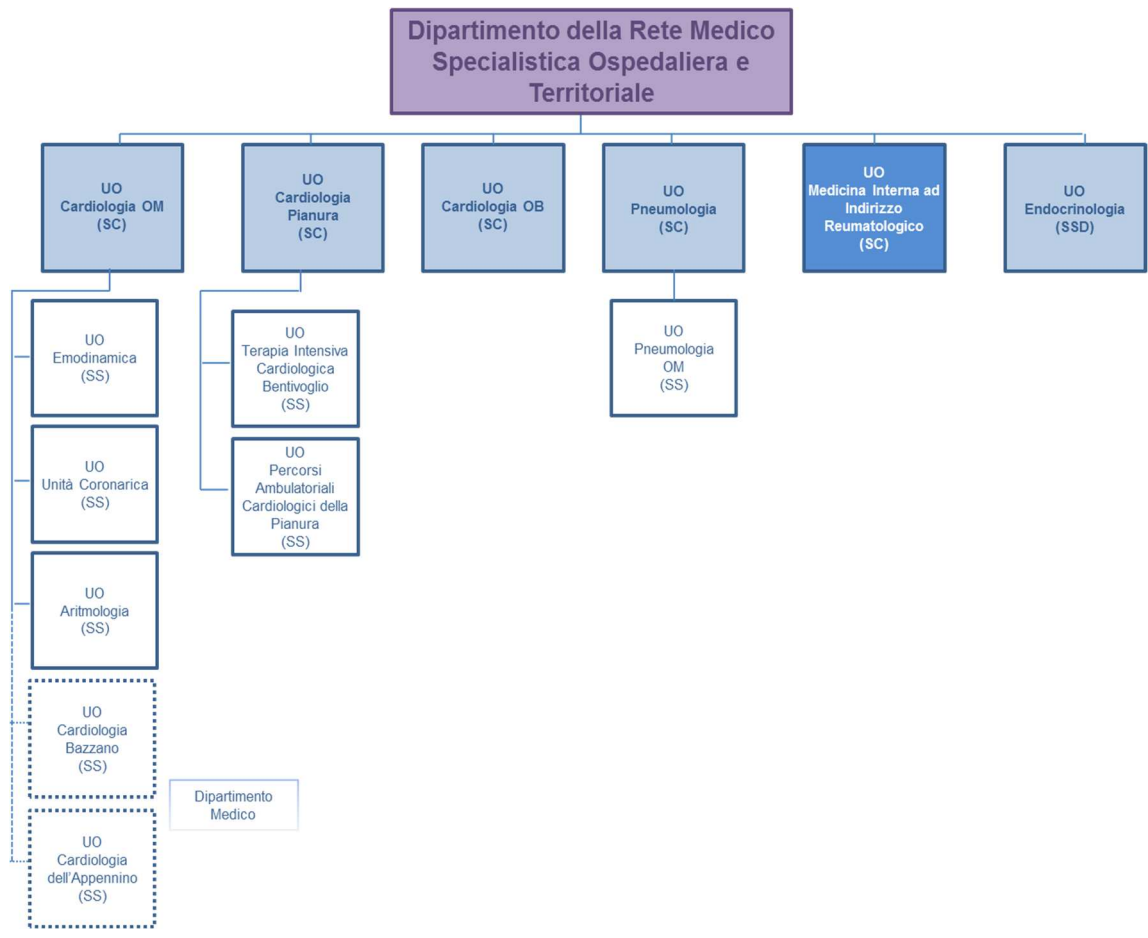
DIPARTIMENTO DELLA RETE MEDICO SPECIALISTICA OSPEDALIERA E TERRITORIALE

Il Dipartimento della Rete Medico Specialistica Ospedaliera e Territoriale, istituito a novembre 2022, ha la finalità di contribuire a potenziare e migliorare i percorsi di cura, attraverso l'integrazione di diversi ambiti specialistici, sia in termini di offerta di prestazioni che di confronto clinico multiprofessionale, per garantire un approccio integrato sul paziente, con il coinvolgimento sia degli ambiti ospedalieri internistico-geriatrici, che del contesto territoriale delle cure primarie e della prevenzione per il superamento della logica prestazionale.

Il Dipartimento infatti coordina alcune discipline specialistiche di riferimento per la cronicità (cardiologia, pneumologia, diabetologia/endocrinologia e reumatologia) e si configura come strumento di governo e di integrazione nello sviluppo di modelli organizzativi innovativi per la presa in carico della cronicità anche polipatologica e come efficace livello di interlocuzione con i diversi professionisti dei dipartimenti territoriali e ospedalieri per presidiare la qualità e l'appropriatezza delle cure tra i differenti livelli e setting di assistenza. Si pone i seguenti principali obiettivi:

- il governo dell'appropriatezza e della qualità dell'offerta specialistica anche prestazionale, attraverso il coordinamento dei professionisti sia del sistema pubblico che del privato accreditato;
- il governo della domanda di accesso alla specialistica attraverso la definizione di criteri condivisi di riferimento per un appropriato utilizzo delle risorse in sanità e per ottimizzare i percorsi dei cittadini;
- l'identificazione di nuovi percorsi e strumenti organizzativi (es. piano individuale assistenza per paziente polipatologico) per la presa in carico e la gestione dei bisogni dei pazienti, basandosi sul governo dell'attività specialistica ospedaliera e territoriale e sull'integrazione professionale nei diversi contesti di cura (in particolare cure intermedie e cure primarie);
- la creazione di linee di confronto clinico tra i diversi attori del sistema sanitario, in particolare la Medicina Generale e la Pediatria di Libera Scelta.

Nel 2022 inoltre è stato sottoscritto l'Accordo tra l'Azienda USL di Bologna e l'IRCCS Azienda Ospedaliero-Universitaria di Bologna, per la conduzione in modalità unificata dell'attività di reumatologia, in attuazione del quale l'intera attività delle Aziende convenzionate viene svolta in forma unificata da parte della UOC Medicina interna ad indirizzo reumatologico afferente al suddetto Dipartimento.



DIPARTIMENTI DI SUPPORTO

Dipartimento Amministrativo

Il Dipartimento Amministrativo è la struttura organizzativa volta a garantire i processi amministrativi a supporto delle articolazioni aziendali.

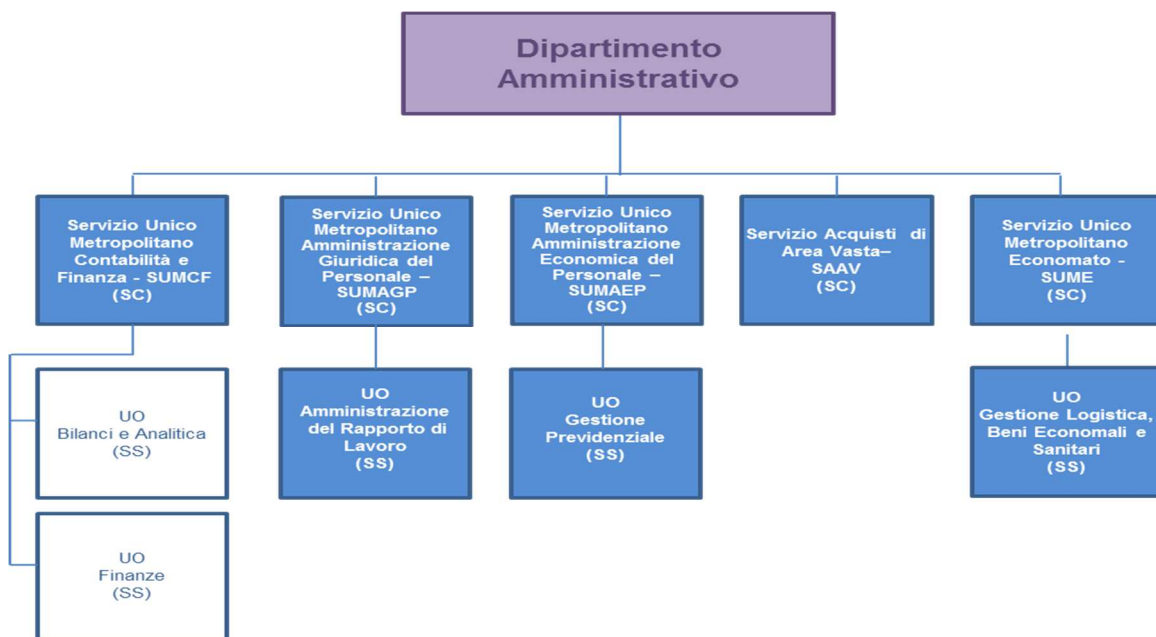
Assicura, tramite strutture a valenza interaziendale, lo svolgimento delle funzioni di supporto amministrativo, garantendo il coordinamento e l'integrazione dei sotto indicati Servizi Unificati nel rispetto dei principi di legalità, efficacia, efficienza, economicità e trasparenza, nonché delle linee strategiche definite dalle Aziende Sanitarie sulla base di quelle regionali.

Infatti, in applicazione di accordi con le aziende sanitarie aderenti, l'Azienda USL di Bologna è stata delegata, quale Azienda capofila, allo svolgimento delle funzioni tecnico-amministrative tramite le seguenti strutture interaziendali:

- Servizio Unico Metropolitan Amministrazione Giuridica del Personale (SUMAGP)
- Servizio Unico Metropolitan Amministrazione Economica del Personale (SUMAEP)
- Servizio Unico Metropolitan Contabilità e Finanza (SUMCF)
- Servizio Unico Metropolitan Economato (SUME)
- Servizio Acquisti di Area Vasta (SAAV)

Nell'anno 2022 è stata sottoscritta l'integrazione alla convenzione per lo svolgimento delle funzioni unificate del Servizio Unico Metropolitan Economato per l'entrata dell'IRCCS Azienda Ospedaliera Universitaria nel SUME.

Inoltre nella seconda metà dell'anno 2022, è stato costituito il Servizio Acquisti di Area Vasta (in precedenza Servizio Acquisti Metropolitan), a seguito dell'accordo con le aziende sanitarie dell'area metropolitana di Bologna, dell'Azienda USL di Ferrara e dell'Azienda Ospedaliera Universitaria di Ferrara, quale servizio incardinato nell'organizzazione dell'Azienda USL di Bologna che assicura l'acquisizione di forniture e servizi necessarie alle aziende aderenti. Il Dipartimento Amministrativo è articolato al 31/12/2022 secondo lo schema di seguito riportato:

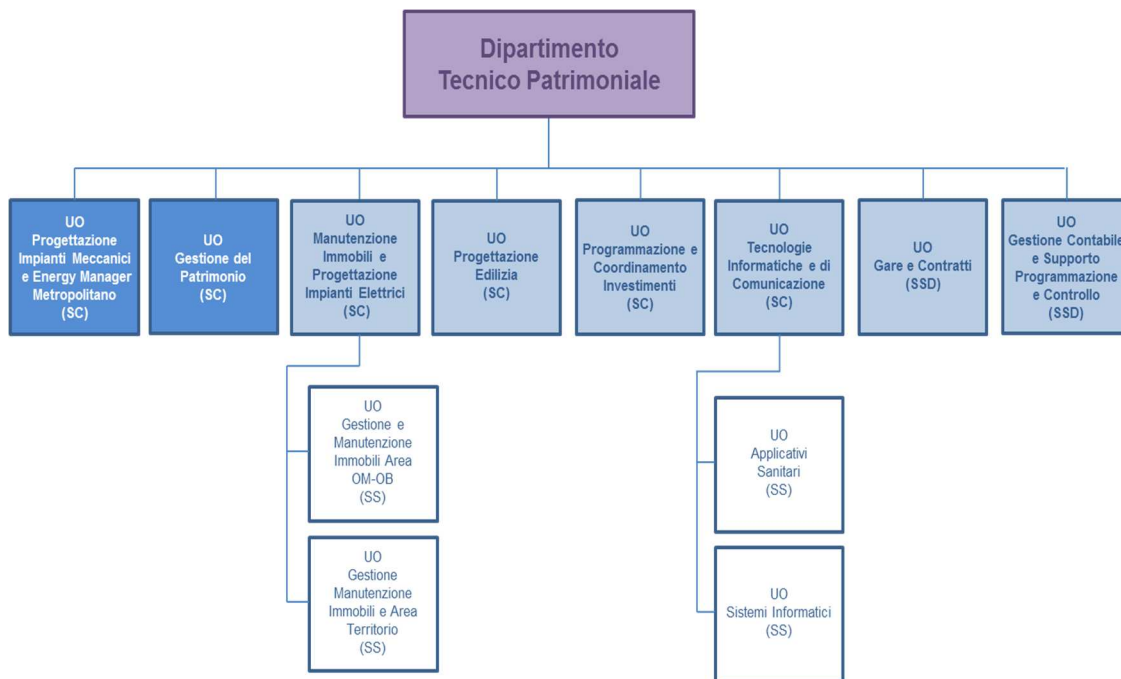


Dipartimento Tecnico – Patrimoniale

Il Dipartimento Tecnico-Patrimoniale garantisce la programmazione, la gestione e l'attuazione degli investimenti di natura edilizia ed impiantistica, delle tecnologie informatiche e di comunicazione, la programmazione, la gestione e l'attuazione del programma delle alienazioni patrimoniali, nonché la gestione e manutenzione del patrimonio immobiliare in proprietà e/o in uso all'azienda, degli impianti meccanici ed elettrici, delle tecnologie informatiche e di comunicazione.

A fine 2021, in attuazione della convenzione sottoscritta tra questa Azienda e l'IRCCS Azienda Ospedaliero – Universitaria di Bologna, l'AOU ha delegato all'Azienda USL di Bologna le funzioni di progettazione e sviluppo degli impianti meccanici ed energy manager e le funzioni di gestione del patrimonio. A tal fine sono state individuate due strutture complesse interaziendali dedicate allo svolgimento di tali funzioni unificate: UO Progettazione Impianti meccanici e Energy Manager Metropolitano e UO Gestione del Patrimonio.

Il Dipartimento Tecnico - Patrimoniale è articolato al 31/12/2022 secondo lo schema sotto riportato:

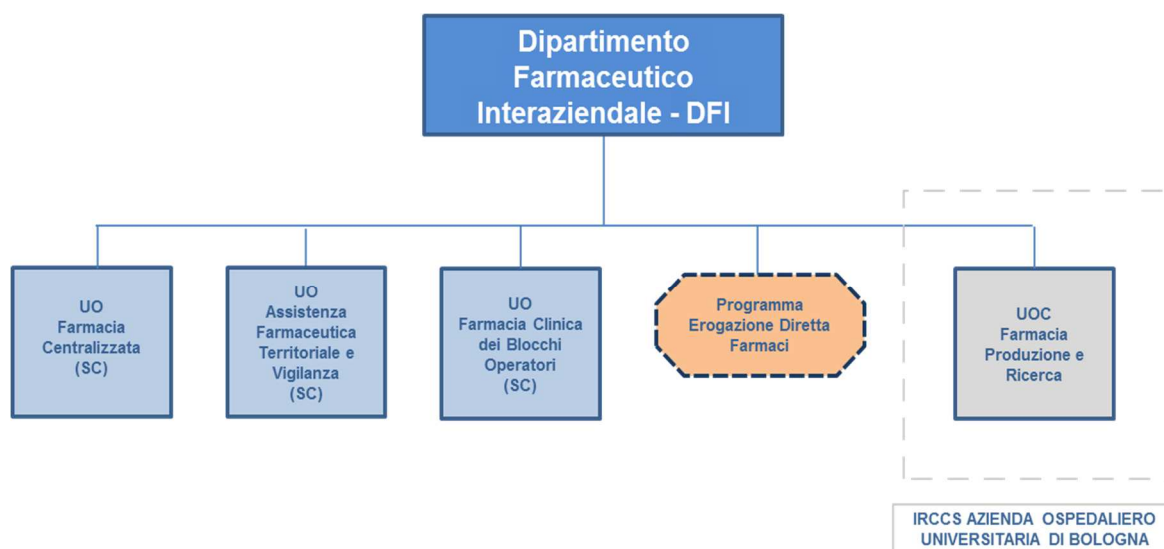


Dipartimento Farmaceutico Interaziendale

Il Dipartimento Farmaceutico garantisce l'assolvimento delle funzioni di governo del processo di assistenza farmaceutica ospedaliera e territoriale. Collabora alla definizione di una politica del Farmaco e dei Dispositivi Medici, coerente con l'organizzazione aziendale e con gli obiettivi regionali. Fra i principali obiettivi del Dipartimento Farmaceutico vi rientra quello di garantire alle strutture aziendali la fornitura di medicinali e di dispositivi medici sicuri ed efficaci, nel rispetto della normativa vigente.

A decorrere dal 1° giugno 2020, è stato istituito il Dipartimento Farmaceutico Interaziendale, in virtù di un accordo, sottoscritto con l'Azienda Ospedaliero - Universitaria di Bologna, per la gestione integrata delle attività farmaceutiche, con l'obiettivo di assicurare l'integrazione tra le Aziende e tra l'ospedale e il territorio, nonché di operare in maniera coordinata nell'attività di governo dell'appropriatezza e della spesa farmaceutica.

Il Dipartimento Farmaceutico Interaziendale al 31/12/2022 è articolato secondo lo schema sotto riportato:



Dipartimento Attività Amministrative Territoriali e Ospedaliere

Il Dipartimento delle Attività Amministrative Territoriali e Ospedaliere (DAATO) garantisce l'azione amministrativa a supporto delle attività sanitarie aziendali territoriali afferenti agli ambiti dell'assistenza primaria, dei servizi della salute mentale e delle attività socio-sanitarie territoriali. Inoltre, governa i processi di accesso ai servizi sanitari, in modo particolare nelle Case della Salute, in coerenza con le linee guida di indirizzo regionale.

Il DAATO al 31/12/2022 è così articolato:



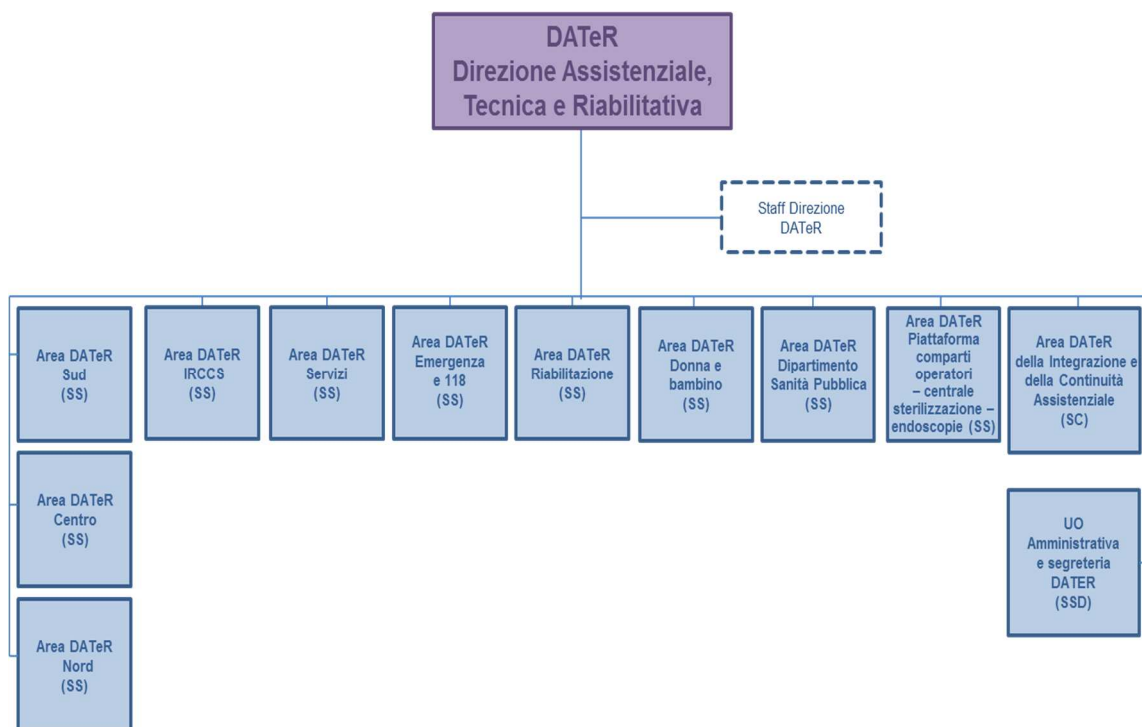
DIREZIONE ASSISTENZIALE, TECNICA E RIABILITATIVA

La Direzione Assistenziale, Tecnica e Riabilitativa (DATeR) garantisce la funzione assistenziale, tecnico sanitaria, riabilitativa e della prevenzione nell'ambito dei programmi di assistenza orientati al singolo ed alla collettività per le aree delle professioni sanitarie direttamente gestite. Tale funzione viene assicurata attraverso la rete delle strutture organizzative che si estende nell'ambito territoriale ed ospedaliero. Assicura la direzione e la gestione delle risorse professionali di competenza, coerentemente agli obiettivi indicati dalla programmazione aziendale, secondo i principi della autonomia, responsabilità e della integrazione multiprofessionale, promuovendo lo sviluppo e il mantenimento delle competenze.

La Direzione Assistenziale Tecnica e Riabilitativa è articolata, al secondo livello, in strutture semplici denominate Aree DATeR (SS) sotto-articolate, al terzo livello di responsabilità, in Unità Organizzative DATeR (UO) ed al quarto livello di responsabilità, in Unità Assistenziali (UA).

A fine anno 2022 è stata approvata la riorganizzazione della Direzione Assistenziale, Tecnica e Riabilitativa, con decorrenza dal 1° marzo 2023, che prevede l'istituzione del Dipartimento Assistenziale, Tecnico e Riabilitativo quale macroarticolazione in line alla Direzione Aziendale.

Si rappresentano di seguito le Aree DATeR al 31/12/2022:



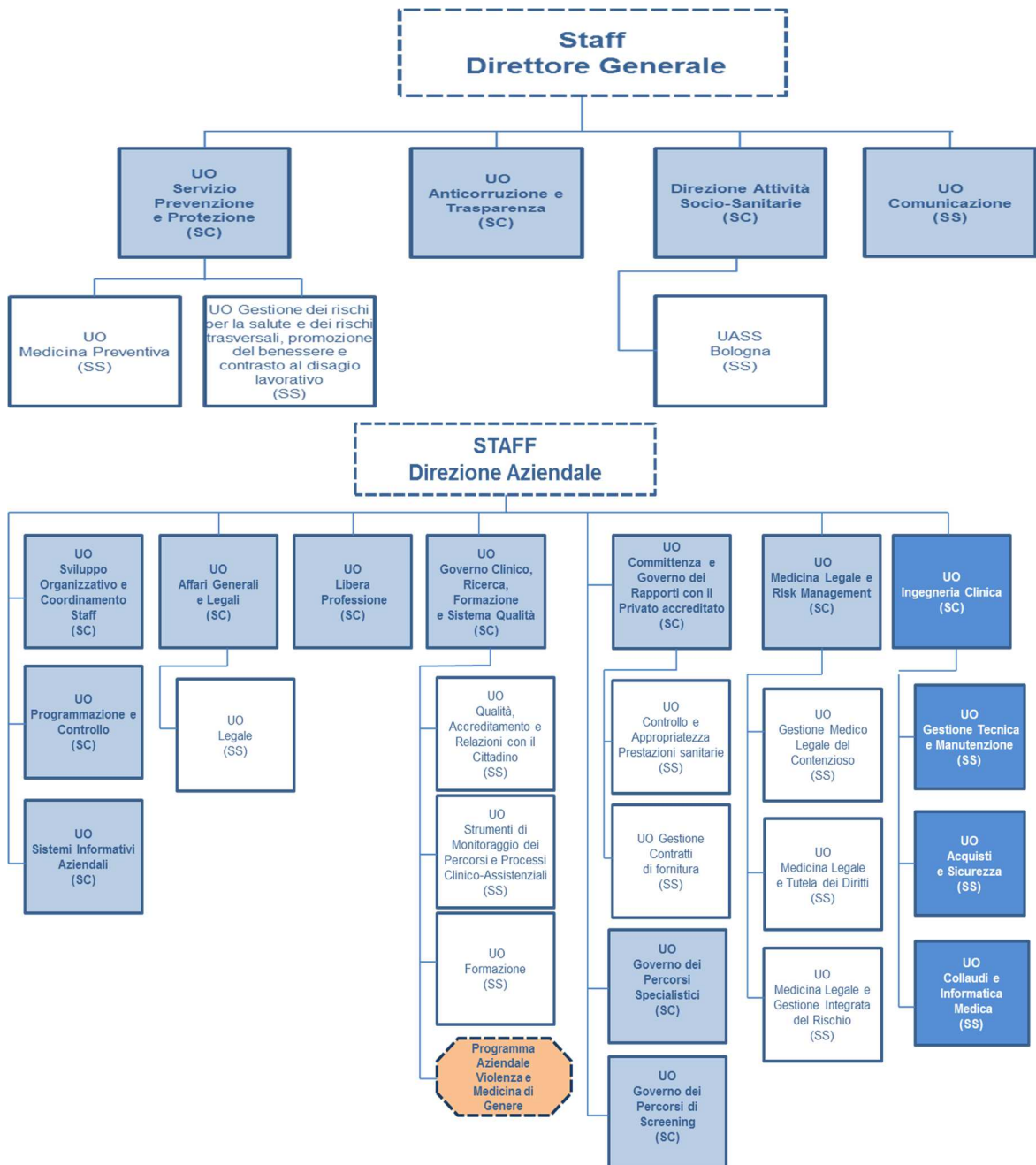
LO STAFF DELLA DIREZIONE AZIENDALE

Lo Staff della Direzione Aziendale si configura come supporto tecnico-professionale a supporto del governo dell'Azienda, al fine di garantire omogeneità delle procedure, in un'ottica di integrazione tra funzioni aziendali e ottimizzazione dei processi.

Accanto allo Staff della Direzione Aziendale è presente uno staff specifico del Direttore Generale, nell'ambito del quale sono inserite strutture che, in ragione della specificità degli ambiti presidiati, rendono opportuna una diretta afferenza alla Direzione Generale.

Nel corso del 2022 lo staff della Direzione Aziendale è stato riorganizzato a seguito della costituzione del Dipartimento della Rete Ospedaliera, nel quale sono confluiti alcune articolazioni organizzative afferenti, in precedenza, allo Staff Aziendale.

Gli assetti dello Staff del Direttore Generale e dello Staff della direzione al 31/12/2022 sono di seguito rappresentati:



**ARTICOLAZIONE DELLE STRUTTURE E DEI PROGRAMMI PER MACROARTICOLAZIONE
DELL'AZIENDA USL DI BOLOGNA
(alla data del 31/12/2022)**

MACROARTICOLAZIONE	STRUTTURE COMPLESSE	STRUTTURE SEMPLICI DIPARTIMENTALI / D'ISTITUTO	STRUTTURE SEMPLICI	PROGRAMMI DIPARTIMENTALI/ D'ISTITUTO	PROGRAMMI DI SINGOLA UO	TOTALE
STAFF DIREZIONE AZIENDALE	11		12		1	24
STAFF DIRETTORE GENERALE	3		4			7
IRCCS ISTITUTO DELLE SCIENZE NEUROLOGICHE	13	6	3	8	4	34
DIPARTIMENTO CURE PRIMARIE	8		4			12
DIPARTIMENTO SANITA' PUBBLICA	9	1	21	2		33
DIPARTIMENTO SALUTE MENTALE - DIPENDENZE PATOLOGICHE	9	2	25	1		37
DIPARTIMENTO CHIRURGIE GENERALI	4	1		1		6
DIPARTIMENTO CHIRURGIE SPECIALISTICHE	6	4	3		1	14
DIPARTIMENTO EMERGENZA INTERAZIENDALE	6	2	11		3	22
DIPARTIMENTO MATERNO INFANTILE	4			2		6
DIPARTIMENTO MEDICO	9	2	4	1		16
DIPARTIMENTO ONCOLOGICO	4					4
DIPARTIMENTO DELLA RETE OSPEDALIERA	2	1	2	1		6
DIPARTIMENTO DELLA RIABILITAZIONE	2		1	1		4
DIPARTIMENTO DELLA DIAGNOSTICA E DEI SERVIZI DI SUPPORTO	3	3	6		4	16
DIPARTIMENTO INTERAZIENDALE AD ATTIVITÀ INTEGRATA DI ANATOMIA PATOLOGICA	2		1			3
DIPARTIMENTO INTERAZIENDALE PER LA GESTIONE INTEGRATA DEL RISCHIO INFETTIVO	1			1		2
DIPARTIMENTO DELL'INTEGRAZIONE	3		2	2		7
DIPARTIMENTO DELLA RETE MEDICO SPECIALISTICA OSPEDALIERA E TERRITORIALE	5	1	6			12
DIPARTIMENTO AMMINISTRATIVO	5		5			10
DIPARTIMENTO TECNICO- PATRIMONIALE	6	2	4			12
DIPARTIMENTO FARMACEUTICO INTERAZIENDALE	3			1		4

MACROARTICOLAZIONE	STRUTTURE COMPLESSE	STRUTTURE SEMPLICI DIPARTIMENTALI / D'ISTITUTO	STRUTTURE SEMPLICI	PROGRAMMI DIPARTIMENTALI/ D'ISTITUTO	PROGRAMMI DI SINGOLA UO	TOTALE
DIPARTIMENTO ATTIVITA' AMMINISTRATIVE TERRITORIALI E OSPEDALIERE	5					5
DATeR – DIREZIONE ASSISTENZIALE TECNICA e RIABILITATIVA	1	1	10			12
TOTALE	124	26	124	21	13	308

3.2 ORGANIZZAZIONE DEI SERVIZI

Assistenza Ospedaliera

L'Azienda opera mediante due Presidi Ospedalieri a gestione diretta e undici Case di cura accreditate che svolgono attività clinico-assistenziali in base ad una specifica committenza. I posti letto direttamente gestiti sono pari a 1.265 unità al 31/12/2022, quelli convenzionati (accreditati) sono pari a 920 unità. Di seguito si riporta la tabella riassuntiva con PL ordinari, day hospital, day surgery suddivisi per presidio.

POSTI LETTO

MODELLO HSP12 - Presidi a gestione diretta ANNO2022 - (31/12/2022)

Cod. struttura	Denominazione struttura	Indirizzo	Deg. Ord.	DH	Day surgery	TOTALE
080053	PRESIDIO OSPEDALIERO UNICO - AZIENDA DI BOLOGNA	LARGO BARTOLO NIGRISOLI 2	1.062	20	23	1.105
080153	ISTITUTO DELLE SCIENZE NEUROLOGICHE DI BOLOGNA	VIA ALTURA 3	155	4	1	160
	Totale PL		1.217	24	24	1.265

Posti letto per Stabilimento dei Presidi a gestione diretta dell'Azienda USL di Bologna al 31/12/22:

Stabilimento	Ord.	D.H.	D.S.	Tot.
OSPEDALE MAGGIORE	530	3	12	545
OSPEDALE BELLARIA	68	7	1	76
OSPEDALE BAZZANO	55	0	2	57
OSPEDALE PORRETTA TERME	70	3	5	78
OSPEDALE VERGATO	32	0	1	33
OSPEDALE LOIANO	24	0	0	24
OSPEDALE BENTIVOGLIO	131	2	1	134
OSPEDALE BUDRIO	53	2	0	55
OSPEDALE S. GIOVANNI IN PERSICETO	99	3	1	103
TOTALE PRESIDIO OSPEDALIERO UNICO AZ. USL DI BOLOGNA	1.062	20	23	1.105
IRCCS SCIENZE NEUROLOGICHE BOLOGNA	155	4	1	160
TOTALE AZIENDALE	1.217	24	24	1.265

POSTI LETTO IN CASE DI CURA ACCREDITATE ANNO 2022 (31/12/2022) – MOD.HSP13

Cod. struttura	Denominazione struttura	Indirizzo	Degenza Ordinaria	Day Hospital	Day surgery	TOTALE
080219	VILLA CHIARA	VIA PORRETTANA, 170 CASALECCHIO DI RENO	107	0	6	113
080220	CASA DI CURA PROF. NOBILI	VIA FIERA 25 CASTIGLIONE DEI PEPOLI	69	3	0	72
080221	CASA DI CURA VILLA ERBOSA	VIA DELL'ARCOVEGGIO 50/2 BOLOGNA	231	0	10	241
080222	CASA DI CURA NIGRISOLI	VIALE GIAN BATTISTA ERCOLANI 7/B BOLOGNA	116	0	0	116
080223	VILLA TORRI	VIALE FILOPANTI 12 BOLOGNA	75	0	0	75
080224	CASA DI CURA AI COLLI	VIA SAN MAMOLO 156/158 BOLOGNA	5	0	0	5
080227	VILLA BARUZZIANA	VIA DELL'OSSERVANZA 19 BOLOGNA	32	0	0	32
080228	VILLA BELLOMBRA	VIA BELLOMBRA 24 BOLOGNA	66	0	0	66
080229	VILLA LAURA	VIA EMILIA LEVANTE 137 BOLOGNA	100	0	1	101
080231	VILLA REGINA	VIA CASTIGLIONE 115 BOLOGNA	35	0	0	35
080255	OSPEDALE PRIVATO SANTA VIOLA	Via Della Ferriera, 10 BOLOGNA	64	0	0	64
Totale			900	3	17	920

Oltre al numero complessivo della dotazione dei Posti Letto al 31/12/2022, ricavato dai modelli HSP12 e HSP13, vale la pena segnalare che, a partire dalla prima fase emergenziale COVID-19 nel 2020, la dotazione di Posti Letto ha subito una riorganizzazione interna in applicazione della DGR677/15-6-2020, nella quale venne approvato il Piano di Riorganizzazione della Rete Ospedaliera per emergenza Covid 19. Dal sistema di monitoraggio delle dotazioni di Posti Letto e della loro occupazione si segnala che dei 1.217 PL ordinari nelle strutture pubbliche dell'AUSL di Bologna al 31/12/2022 è del 36% la percentuale di PL Covid distribuiti nelle seguenti aree:

AREA REPARTI	PL ORDINARI AUSL BO PUBBLICO AL 31/12/2022	PERCENTUALE PER AREA	
DEGENZA ORDINARIA COVID	307	25,2%	36%
SOSPETTI COVID	4	0,3%	
SUB INTENSIVA COVID	49	4%	
TERAPIA INTENSIVA COVID	76	6,2%	
ALTRI REPARTI NO COVID	781	64,2%	64%
DOTAZIONE PL TOTALE	1.217	100%	

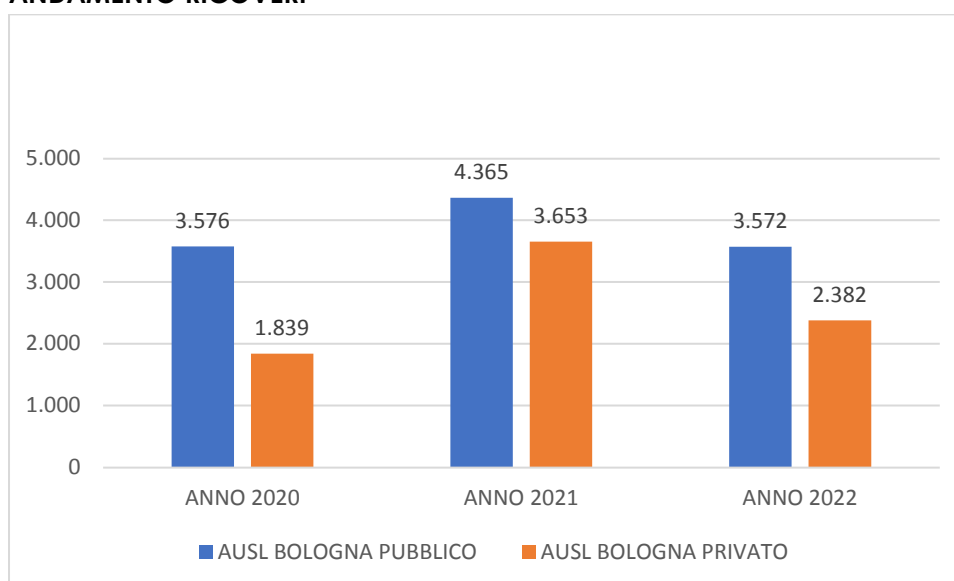
Sintesi SDO COVID ANNO 2020, 2021, 2022

Nota: le SDO Covid sono identificate dalla diagnosi Covid (variabile RER Tipo Covid 1 o 3)

Azienda di ricovero	RICOVERI			%		
	ANNO 2020	ANNO 2021	ANNO 2022	ANNO 2020	ANNO 2021	ANNO 2022
AUSL BOLOGNA PUBBLICO	3.576	4.365	3.572	66,0%	54,4%	60,0%
AUSL BOLOGNA PRIVATO	1.839	3.653	2.382	34,0%	45,6%	40,0%
TOTALE COMPLESSIVO SDO	5.415	8.018	5.954	100,0%	100,0%	100,0%

Azienda di ricovero	GIORNATE DI DEGENZA			%		
	ANNO 2020	ANNO 2021	ANNO 2022	ANNO 2020	ANNO 2021	ANNO 2022
AUSL BOLOGNA PUBBLICO	41.405	49.335	46.314	58,3%	46,6%	54,2%
AUSL BOLOGNA PRIVATO	29.583	56.548	39.189	41,7%	53,4%	45,8%
TOTALE COMPLESSIVO SDO	70.988	105.883	85.503	100,0%	100,0%	100,0%

ANDAMENTO RICOVERI



Ricoveri Covid: giornate in Terapia Intensiva e Sub-Intensiva

AUSL BOLOGNA PUBBLICO									
	ANNO 2020			ANNO 2021			ANNO 2022		
	TERAPIA INTENSIVA			TERAPIA INTENSIVA			TERAPIA INTENSIVA		
Provenienza	Ricoveri	Giornate	DM	Ricoveri	Giornate	DM	Ricoveri	Giornate	DM
Bologna	384	3.807	9,91	547	6.333	11,58	234	1.971	8,42
Imola	27	242	8,96	85	1.071	12,60	23	255	11,09
Fuori Provincia	51	757	14,84	18	113	6,28	6	52	8,67
Fuori Regione	8	61	7,63	14	132	9,43	10	70	7
Stranieri	4	13	3,25	11	76	6,91	10	85	8,50
Totale	474	4.880	10,30	675	7.725	11,44	283	2.433	8,60

	ANNO 2020			ANNO 2021			ANNO 2022		
	SUB-INTENSIVA			SUB-INTENSIVA			SUB-INTENSIVA		
Provenienza	Ricoveri	Giornate	DM	Ricoveri	Giornate	DM	Ricoveri	Giornate	DM
Bologna	199	681	3,42	708	3.108	4,39	123	622	5,06
Imola	9	60	6,67	25	72	2,88	17	53	3,12
Fuori Provincia	3	15	5,00	24	121	5,04			
Fuori Regione	6	10	1,67	19	85	4,47	7	35	5,00
Stranieri	2	2	1,00	9	27	3,00	3	18	6,00
Totale	219	768	3,51	785	3.413	4,35	150	728	4,85

Assistenza Territoriale

STATO DELL'ARTE

L'Azienda opera mediante 300 strutture a gestione diretta e 372 strutture non direttamente gestite che svolgono attività clinico-assistenziali in base ad una specifica committenza. Le strutture a gestione diretta sono tutte pubbliche, le strutture non direttamente gestite comprendono sia strutture private che pubbliche (es. ASP), non gestite direttamente dall'AUSL di Bologna, ma tramite convenzione

Tipo di struttura e Tipo di assistenza erogata	Gestione Diretta	Non Direttamente Gestita	TOTALE
AMBULATORIO E LABORATORIO	78	66	144
S01/S02/S03-ATTIVITA` CLINICA/DIAGNOSTICA STRUMENTALE E PER IMMAGINI/ATTIVITA` DI LABORATORIO	7	12	19
S01/S02-ATTIVITA` CLINICA/DIAGNOSTICA STRUMENTALE E PER IMMAGINI	14	22	36
S01/S03-ATTIVITA` CLINICA/ATTIVITA` DI LABORATORIO	2		2
S01-ATTIVITA` CLINICA	46	21	67
S02/S03-DIAGNOSTICA STRUMENTALE E PER IMMAGINI/ATTIVITA` DI LABORATORIO		1	1
S02-DIAGNOSTICA STRUMENTALE E PER IMMAGINI		5	5
S03-ATTIVITA` DI LABORATORIO	9	5	14
ALTRO TIPO DI STRUTTURA TERRITORIALE	207	4	211
S01/S02/S05/S06-ATTIVITA` CLINICA/DIAGNOSTICA STRUMENTALE E PER IMMAGINI/ASSISTENZA PSICHIATRICA/ASSISTENZA PER TOSSICODIPENDENTI	1		1
S01/S02/S06-ATTIVITA` CLINICA/DIAGNOSTICA STRUMENTALE E PER IMMAGINI/ASSISTENZA PER TOSSICODIPENDENTI	1		1
S01-ATTIVITA` CLINICA	1		1
S04-ATTIVITA` DI CONSULTORIO MATERNO-INFANTILE	50		50
S05/S06/S07-ASSISTENZA PSICHIATRICA/ASSISTENZA PER TOSSICODIPENDENTI/ASSISTENZA AIDS	1		1
S05-ASSISTENZA PSICHIATRICA	54		54
S06-ASSISTENZA PER TOSSICODIPENDENTI	11		11
S08-ASSISTENZA IDROTERMALE		4	4
S99-ALTRO	88		88
STRUTTURA RESIDENZIALE	7	193	200
S05-ASSISTENZA PSICHIATRICA	7	24	31
S06-ASSISTENZA PER TOSSICODIPENDENTI		15	15
S07-ASSISTENZA AIDS		1	1
S09-ASSISTENZA AGLI ANZIANI		91	91
S10-ASSISTENZA AI DISABILI FISICI		59	59
S12-ASSISTENZA AI MALATI TERMINALI		3	3
STRUTTURA SEMIRESIDENZIALE	8	109	117
S05-ASSISTENZA PSICHIATRICA	5	1	6
S06-ASSISTENZA PER TOSSICODIPENDENTI	1	5	6
S09-ASSISTENZA AGLI ANZIANI		53	53
S10-ASSISTENZA AI DISABILI FISICI	2	50	52
TOTALE	300	372	672

Medicina Generale

Relativamente alla medicina generale, l'Azienda opera mediante 522 medici di medicina generale (MMG) convenzionati che assistono complessivamente una popolazione pari a 768.959 unità, e 114 pediatri di libera scelta (PLS) convenzionati che assistono complessivamente una popolazione pari a 96.389 unità.

Assistenza socio-sanitaria residenziale e semiresidenziale per ANZIANI

Le strutture residenziali per l'assistenza socio-sanitaria per anziani sono le CRA (Case Residenza per Anziani) e al 31/12/2022 contano 3.059 posti residenziali accreditati presenti sul territorio aziendale; 2.840 risultano acquistati attraverso il Contratto di Servizio dai Distretti di Committenza e Garanzia dell'Azienda USL oltre ai 9 acquistati in strutture ubicate fuori dal territorio aziendale. Le strutture semiresidenziali per anziani sono i Centri Diurni e al 31/12/2022 contano 728 posti accreditati; 639 posti risultano acquistati attraverso il Contratto di Servizio dai Distretti di Committenza e Garanzia dell'Azienda USL.

ANZIANI

DISTRETTO	CRA		CENTRI DIURNI		TOTALE	
	Posti Accreditati	Posti da Contratto di Servizio	Posti accreditati	Posti da Contratto di Servizio	Posti Accreditati	Posti da Contratto di Servizio
CITTA' DI BOLOGNA	1.459	1.465	335	327	1.794	1.792
RENO, LAVINO E SAMOGGIA	329	328	130	117	459	445
PIANURA EST	516	434	122	56	638	490
PIANURA OVEST	230	231	63	63	293	294
APPENNINO	197	167	28	28	225	195
SAVENA IDICE	328	215	50	48	378	263
AZIENDA USL BOLOGNA	3.059	2.840	728	639	3.787	3.479

Assistenza socio-sanitaria residenziale e semiresidenziale per DISABILI

Le strutture residenziali per l'assistenza socio-sanitaria per disabili sono i CSRR (Centri Socio Riabilitativi Residenziali) e al 31/12/2022 contano 224 posti accreditati presenti sul territorio aziendale; 204 risultano acquistati attraverso il Contratto di Servizio dai Distretti di Committenza e Garanzia dell'Azienda USL oltre ai 25 acquistati in strutture ubicate fuori dal territorio aziendale.

Le strutture semiresidenziali per disabili sono i CSRD (Centro Socio-Riabilitativo Diurno) e al 31/12/2022 contano 593 posti accreditati presenti sul territorio aziendale; 520 risultano acquistati attraverso il Contratto di Servizio dai Distretti di Committenza e Garanzia dell'Azienda USL oltre agli 8 acquistati in strutture ubicate fuori dal territorio aziendale.

DISABILI

DISTRETTO	CSRR		CSRD		TOTALE	
	Posti Accreditati	Posti da Contratto di Servizio	Posti Accreditati	Posti da Contratto di Servizio	Posti Accreditati	Posti da Contratto di Servizio
CITTA' DI BOLOGNA	82	106	203	222	285	328
RENO, LAVINO SAMOGGIA	31	22	92	58	123	80
PIANURA EST	59	29	98	79	157	108
PIANURA OVEST	19	24	58	51	77	75
APPENNINO	16	3	38	39	54	42
SAVENA IDICE	17	20	104	71	121	91
AZIENDA USL BOLOGNA	224	204	593	520	817	724

4. L'ATTIVITÀ DEL PERIODO

Anche nel 2022 la gestione dell'emergenza Covid19 ha avuto un impatto sull'organizzazione e sull'erogazione dell'attività sanitaria. Nella lettura degli andamenti di seguito riportati occorre tenere presente che il carico dell'epidemia sui servizi sanitari non sempre è desumibile dai soli Flussi Informativi Sanitari Correnti.

ASSISTENZA OSPEDALIERA

PRONTO SOCCORSO

L'Azienda USL di Bologna conta 8 sedi di Pronto Soccorso. Presso la sede dell'Ospedale Maggiore sono presenti, oltre al PS generale, anche 3 PS specialistici: ortopedico, ostetrico-ginecologico e pediatrico.

TAB. A - ACCESSI AL PS PER SEDE E STRUTTURA – anni 2019-2021-2022

struttura sede del PS	generale	ortopedico	pediatrico	ost gin	Accessi 2019	Accessi 2021	Accessi 2022	diff.Ass. 22-19	diff. % 22-19
Maggiore	1	1	1	1	112.604	93.916	104.141	-8.463	-8,1%
Bentivoglio	1				40.012	26.224	32.122	-7.890	-24,6%
Budrio	1				19.490	13.225	14.916	-4.574	-30,7%
S.Giovanni	1				20.786	16.557	18.570	-2.216	-11,9%
Bazzano	1				20.495	14.628	18.606	-1.889	-10,2%
Loiano	1				6.030	4.623	5.459	-571	-10,5%
Porretta	1				12.426	10.902	13.057	631	4,8%
Vergato	1				8.626	4.908	5.843	-2.783	-47,6%
totale					240.469	184.983	212.714	-27.755	-13,0%
di cui seguiti da ricovero					31.387	30.802	32.480	1.093	3,4%
n° pazienti che hanno rifiutato il ricovero					1.625	1.614	1.653	28	1,7%
N° Accessi seguiti da ricovero + pz che hanno rifiutato il ricovero					33.012	32.416	34.133	1.121	3,3%
N° OBI					23.639	15.480	15.681	-7.958	-50,7%
di cui N° OBI esitate in ricovero					10.279	7.962	8.268	-2.011	-24,3%
N. OBI / Accessi Totali					9,83	8,37	7,37	-2	-33,4%
Codice rosso					5.001	5.093	5.299	298	5,6%
Codice giallo					34.298	23.544	0	-34.298	-100,0%
Codice verde					158.904	115.230	111.523	-47.381	-42,5%
Codice bianco					42.266	28.894	29.077	-13.189	-45,4%
Codice arancione					0	3.012	14.151	14.151	100,0%
Codice Azzurro					0	9.210	52.667	52.667	100,0%
<i>FILTRO (accessi seguiti da ricovero / totale accessi) compresi pz che hanno rifiutato</i>					13,73	17,52	16,05	2,32	14,5%
<i>FILTRO (accessi seguiti da ricovero / totale accessi) esclusi pz che hanno rifiutato</i>					13,05	16,65	15,27	2,22	14,5%

Gli accessi nel 2022, pur in aumento rispetto al 2021, non hanno ancora raggiunto il livello pre-pandemia attestandosi a un -13% rispetto al 2019.

I ricoveri invece hanno superato in termini assoluti quelli del 2019 e la percentuale di accessi seguiti da ricovero (esclusi pz che hanno rifiutato ricovero) passa dal 13,05% del 2019 al 15,27% nel 2022.

ATTIVITA' DI RICOVERO

La sintesi sull'attività di ricovero di seguito illustrata comprende i 9 stabilimenti aziendali che fanno capo al Presidio UNICO di Bologna e l'IRCCS delle Scienze Neurologiche di Bologna. Si tratta delle strutture pubbliche gestite dall'Azienda USL di Bologna.

TAB. B1 – N. pazienti dimessi dai Presidi dell'Azienda USL di Bologna (Presidio Unico di Bologna + IRCCS delle Scienze Neurologiche di Bologna-ISBN)

INDICATORI SUI DIMESSI (ESCLUSO I NEONATI SANI)	regime di ricovero	2019	2021	2022	diff. Ass. 2022-2019	diff. % 2022-2019
DIMESSI: N. CASI	ORD + DH	59.624	53.901	54.434	-5.190	-8,70%
DIMESSI: N. CASI	ORD	51.130	47.248	47.290	-3.840	-7,51%
DIMESSI: N. CASI	DH	8.494	6.653	7.144	-1.350	-15,89%
DIMESSI VALORIZZAZIONE	ORD + DH	197.645.860	192.129.448	191.845.529	-5.800.331	-2,93%
DIMESSI VALORIZZAZIONE	ORD	187.586.570	184.588.986	183.434.701	-4.151.869	-2,21%
DIMESSI VALORIZZAZIONE	DH	10.059.290	7.540.462	8.410.828	-1.648.462	-16,39%
DIMESSI: PUNTI	ORD + DH	66.123	62.196	62.162	-3.961	-5,99%
PESO MEDIO	ORD + DH	1,11	1,15	1,14	0,03	2,88%
VALORIZZAZIONE MEDIA	ORD + DH	3.315	3.564	3.524	209	6,32%
DIMESSI: N. DRG CH	ORD + DH	21.904	17.108	19.756	-2.148	-9,81%
% DRG CH	ORD + DH	36,7	31,7	36,3	-0,4	-1,11%

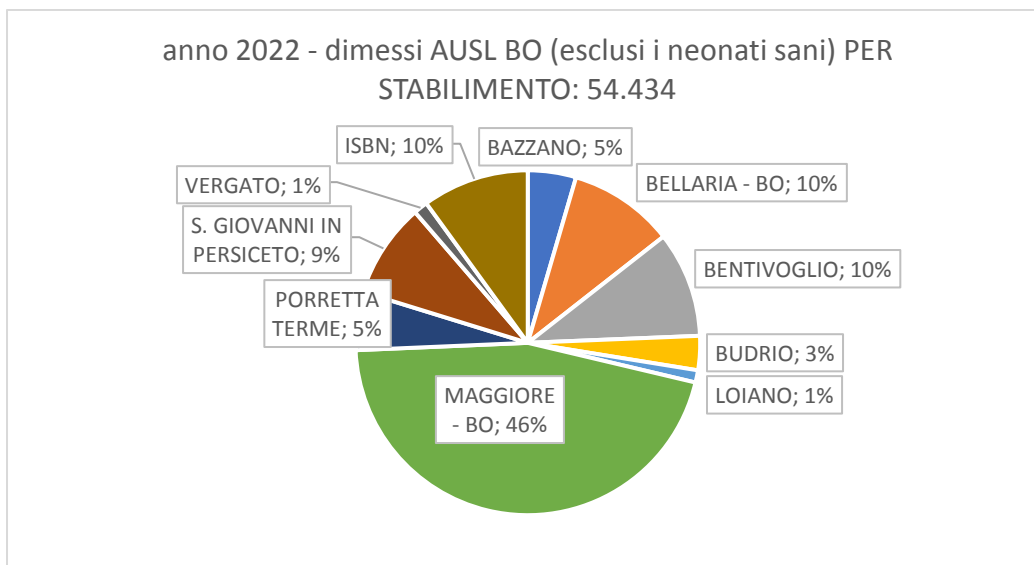
L'andamento dell'attività di ricovero vede nell'anno 2022 un calo complessivo sul numero dei casi (-8,7%) e sulla valorizzazione economica (-2,9%) rispetto all'anno 2019. Il calo è spiegato in gran parte dall'andamento dei casi chirurgici: -2.148 nel 2022 rispetto al 2019 (-9,8%).

Di seguito si registra nell'andamento dei neonati sani 2019-2022 un aumento del 12% e del numero dei parti del 9,4%. Nel 2022 si rileva un aumento della percentuale dei parti cesarei che passano dal 22,7% dell'anno 2019 al 24,7% dell'anno 2022.

TAB. B2 – Neonati sani dimessi dal Presidio Unico AUSL di Bologna

indicatori	2019	2021	2022	diff. Ass. 22-19	diff. % 22-19
NEONATI SANI	2.879	3.142	3.226	347	12,05%
NEONATI SANI VALORIZZAZIONE	965.051	1.053.575	1.081.742	116.691	12,09%
PARTI	3.519	3.765	3.849	330	9,38%
% PARTI CESAREI	22,7	25	24,7	2,0	8,81%

I pazienti ricoverati nell'anno 2022 (TAB.B3) sono dimessi per il 10% dall'ISBN e per il 90% dagli stabilimenti afferenti al Presidio unico dell'AUSL di Bologna così disaggregati: il 46% dall'Ospedale Maggiore, il 10% dall'Ospedale di Bentivoglio e dall'Ospedale Bellaria, il 9% dall'Ospedale di S. Giovanni in Persiceto, il 5% dall'Ospedale di Porretta e dall'Ospedale di Bazzano.



TAB.B3 - Distribuzione dimessi per Presidio e Stabilimento (escluso i neonati sani) 2019-2022

PRESIDI	STABILIMENTI	n° dimessi			Δ 22-19	Δ% 22-19	DISTRIBUZ. % PER SEDE 2022
		2019	2021	2022			
PRESIDIO UNICO	MAGGIORE	29.048	25.667	24.777	-4.271	-15%	46%
	BELLARIA	5.689	4.970	5.404	-285	-5%	10%
	BAZZANO	2.429	2.456	2.600	171	7%	5%
	PORRETTA TERME	3.444	2.959	2.815	-629	-18%	5%
	VERGATO	882	705	707	-175	-20%	1%
	LOIANO	730	611	699	-31	-4%	1%
	BUDRIO	1.528	1.746	1.697	169	11%	3%
	BENTIVOGLIO	5.950	5.078	5.292	-658	-11%	10%
	S. G. PERSICETO	5.098	4.260	4.856	-242	-5%	9%
	TOTALE PRESIDIO UNICO	54.798	48.452	48.847	-5.951	-11%	90%
ISBN	ISBN - c/o Bellaria	4.042	4.164	4.460	418	10%	8%
	ISBN c/o Maggiore	784	1.285	1.127	343	44%	2%
	TOTALE ISBN	4.826	5.449	5.587	761	16%	10%
totale AUSL BO PUBBLICO		59.624	53.901	54.434	-5.190	-9%	100%

Nelle TAB. B4.1 (anno 2019), B4.2 (anno 2020), B4.3 (anno 2021) e B4.4 (anno 2022) sono evidenziati i dimessi 2019, 2020, 2021 e 2022 per regime di ricovero.

TAB.B4.1 – Anno 2019 - Dimessi per regime di ricovero, peso medio, valorizzazione e valorizzazione media per Presidio e Stabilimento (esclusi i neonati sani)

PRESIDI	STABILIMENTI	REGIME DI RICOVERO			PESO MEDIO DRG ORD+DH	VALORIZZ. ORD+DH	VALORIZZ. MEDIA ORD+DH
		ORDINARI	DH	ORD+DH			
PRESIDIO UNICO	MAGGIORE	25.170	3.878	29.048	1,10	100.366.292	3.455
	BELLARIA	4.619	1.070	5.689	1,07	17.108.731	3.007
	BAZZANO	1.938	491	2.429	0,95	5.722.184	2.356
	PORRETTA TERME	2.838	606	3.444	1,06	9.752.717	2.832
	VERGATO	860	22	882	1,00	2.421.885	2.746
	LOIANO	730	-	730	1,03	830.395	1.138
	BUDRIO	1.527	1	1.528	1,07	4.687.252	3.068
	BENTIVOGLIO	5.461	489	5.950	1,07	18.342.567	3.083
	S. G. PERSICETO	3.979	1.119	5.098	0,87	12.366.590	2.426
	TOT. PRESIDIO UNICO	47.122	7.676	54.798	1,06	171.598.613	3.131
ISBN	TOTALE ISBN	4.008	818	4.826	1,66	26.047.246	5.397
totale AUSL BO PUBBLICO		51.130	8.494	59.624	1,11	197.645.860	3.315

TAB.B4.2 – Anno 2020 - Dimessi per regime di ricovero, peso medio, valorizzazione e valorizzazione media per Presidio e Stabilimento (esclusi i neonati sani)

PRESIDI	STABILIMENTI	REGIME DI RICOVERO			PESO MEDIO DRG ORD+DH	VALORIZZ. ORD+DH	VALORIZZ. MEDIA ORD+DH
		ORDINARI	DH	ORD+DH			
PRESIDIO UNICO	MAGGIORE	23.028	3.303	26.331	1,13	92.852.907	3.526
	BELLARIA	4.725	721	5.446	1,10	16.269.238	2.987
	BAZZANO	1.649	350	1.999	0,99	5.119.831	2.561
	PORRETTA TERME	2.407	436	2.843	1,11	8.717.824	3.066
	VERGATO	637		637	1,00	2.176.867	3.417
	LOIANO	647		647	1,02	1.039.837	1.607
	BUDRIO	1.438		1.438	1,04	4.230.880	2.942
	BENTIVOGLIO	5.204	241	5.445	1,12	18.020.981	3.310
	S. G. PERSICETO	2.985	454	3.439	0,92	9.302.812	2.705
	TOT. PRESIDIO UNICO	42.720	5.505	48.225	1,10	157.731.175	3.271
ISBN	TOTALE ISBN	3.663	692	4.355	1,64	25.747.233	5.912
totale AUSL BO PUBBLICO		46.383	6.197	52.580	1,14	183.478.408	3.490

TAB.B4.3 – Anno 2021 - Dimessi per regime di ricovero, peso medio, valorizzazione e valorizzazione media per Presidio e Stabilimento (esclusi i neonati sani)

PRESIDI	STABILIMENTI	REGIME DI RICOVERO			PESO MEDIO DRG ORD+DH	VALORIZZ. ORD+DH	VALORIZZ. MEDIA ORD+DH
		ORDINARI	DH	ORD+DH			
PRESIDIO UNICO	MAGGIORE	22.320	3.347	25.667	1,14	92.843.957	3.617
	BELLARIA	4.207	763	4.970	1,03	13.791.580	2.775
	BAZZANO	2.089	367	2.456	0,99	6.254.741	2.547
	PORRETTA TERME	2.484	475	2.959	1,12	9.179.576	3.102
	VERGATO	705		705	1,18	2.582.877	3.664
	LOIANO	611		611	0,98	1.031.696	1.689
	BUDRIO	1.746		1.746	1,05	5.234.583	2.998
	BENTIVOGLIO	4.777	301	5.078	1,18	17.904.199	3.526
	S. G. PERSICETO	3.735	525	4.260	0,96	11.960.947	2.808
	TOT. PRESIDIO UNICO	42.674	5.778	48.452	1,10	160.784.156	3.318
ISBN	TOTALE ISBN	4.574	875	5.449	1,59	31.345.291	5.752
totale AUSL BO PUBBLICO		47.248	6.653	53.901	1,15	192.129.448	3.564

TAB.B4.4 – Anno 2022 - Dimessi per regime di ricovero, peso medio, valorizzazione e valorizzazione media per Presidio e Stabilimento (esclusi i neonati sani)

PRESIDI	STABILIMENTI	REGIME DI RICOVERO			PESO MEDIO DRG ORD+DH	VALORIZZ. ORD+DH	VALORIZZ. MEDIA ORD+DH
		ORDINARI	DH	ORD+DH			
PRESIDIO UNICO	MAGGIORE	21.609	3.168	24.777	1,15	91.100.099	3.677
	BELLARIA	4.499	905	5.404	1,04	15.349.234	2.840
	BAZZANO	2.000	600	2.600	0,94	6.152.218	2.366
	PORRETTA TERME	2.426	389	2.815	1,16	9.326.120	3.313
	VERGATO	707		707	1,09	2.631.479	3.722
	LOIANO	699		699	1,02	1.052.429	1.506
	BUDRIO	1.697		1.697	1,02	5.028.098	2.963
	BENTIVOGLIO	4.879	413	5.292	1,11	17.278.892	3.265
	S. G. PERSICETO	4.012	844	4.856	0,86	11.624.113	2.394
	TOT. PRESIDIO UNICO	42.528	6.319	48.847	1,09	159.542.682	3.266
ISBN	TOTALE ISBN	4.762	825	5.587	1,60	32.302.847	5.782
totale AUSL BO PUBBLICO		47.290	7.144	54.434	1,14	191.845.529	3.524

ASSISTENZA TERRITORIALE

ATTIVITÀ SPECIALISTICA AMBULATORIALE

La produzione dell'Attività Specialistica nelle strutture Pubbliche dell'Azienda USL di Bologna, per pazienti Ambulanti viene erogata sia all'interno delle strutture Ospedaliere che in quelle Territoriali (Poliambulatori). Di seguito, in tabella C, viene riportata l'attività erogata dalle strutture pubbliche aziendali, compresa la produzione che fa capo all'IRCCS delle Neuroscienze di Bologna.

TAB. C - PRESTAZIONI SPECIALISTICHE AMBULATORIALI EROGATE DALLE STRUTTURE PUBBLICHE DELL'AZIENDA USL DI BOLOGNA - FONTE BANCA DATAWAREHOUSE AZIENDALE - REGIME SSN - PAZIENTI AMBULANTI

raggruppamento delle prestazioni		FONTE DWH AUSL BO				
		2019	2021	2022	diff. Ass.2022-2019	diff. % 2022-2019
DIAGNOSTICA	N°. prestazioni	663.701	603.657	627.591	-36.110	-5,4%
	Valorizzazione	27.305.721	25.908.701	26.340.895	-964.826	-3,5%
LABORATORIO	N°. prestazioni	8.861.369	9.343.900	9.894.443	1.033.074	11,7%
	Valorizzazione	46.405.370	48.600.830	50.914.628	4.509.258	9,7%
RIABILITAZIONE	N°. prestazioni	104.300	98.579	102.451	-1.849	-1,8%
	Valorizzazione	1.144.198	1.081.967	1.109.936	-34.262	-3,0%
PRESTAZIONI TERAPEUTICHE	N°. prestazioni	207.786	193.304	206.285	-1.501	-0,7%
	Valorizzazione	25.250.340	24.477.216	26.742.087	1.491.747	5,9%
VISITE (prime visite e controlli)	N°. prestazioni	664.487	596.610	628.984	-35.503	-5,3%
	Valorizzazione	14.242.529	12.668.867	13.349.608	-892.921	-6,3%
TOTALE COMPLESSIVO	N°. prestazioni	10.501.643	10.836.050	11.459.754	958.111	9,1%
	Valorizzazione	114.348.158	112.737.581	118.457.154	4.108.997	3,6%
	Valorizzazione media	10,9	13,9	10,3	-0,6	-5,5%
di cui:						
TOTALE escluso l'aggregato di prestazioni di LABORATORIO	N°. prestazioni	1.640.274	1.492.150	1.565.311	-74.963	-4,6%
	Valorizzazione	67.942.788	64.136.751	67.542.526	-400.262	-0,6%
	Valorizzazione media	41,4	43,0	43,2	1,8	+4,3%

L'attività del 2022 rispetto al 2019 registra un aumento del numero di prestazioni di circa l'9% e della valorizzazione del 3,6%. Escludendo le prestazioni di laboratorio, che rappresentano circa l'85% dell'attività erogata, si registra un -4,6% di prestazioni e un -0,6% della valorizzazione.

CURE INTERMEDIE

I posti letto di cure intermedie sono finalizzati, attraverso modelli assistenziali intermedi tra l'assistenza domiciliare e l'ospedalizzazione, ad ottenere il recupero dell'autonomia o all'assicurare assistenza continuativa a particolari tipologie di pazienti. Nel corso del 2022, come si evince dalla tabella successiva, sono stati chiusi ufficialmente i 4 Posti Letto di

Cure Intermedie di San Giovanni in Persiceto, mentre Vergato pur non essendo chiuso ha proseguito con la sospensione dell'attività ed il Bellaria ha continuato ad appoggiarsi alla Casa di cura Villa Erbosa.

TAB. D1 – CURE INTERMEDIE Posti Letto anni 2018-2022

Stabilimento	Data di apertura	Anno 2018	Anno 2019	Anno 2020	Anno 2021	Anno 2022
Oscò Loiano	28/06/2018	10	10	chiuso da 1 aprile - 30 giugno	10	10
Oscò Vergato	21/05/2018	10	10	aperto fino al 16 marzo (data ultimo dimesso)	4 (ricoveri dal 25/10/21 al 03/12/21 per il resto utilizzati COVID)	10 non utilizzati
Cure Intermedie H. Bellaria (poi Villa Erbosa)	07/02/2019	-	16	chiuso dal 13 marzo - 30 giugno poi trasferito attività a Villa Erbosa	16 attività svolta a Villa Erbosa. Chiusi e utilizzati per Covid dal 15/03/21 al 12/04/21	16
Oscò S. Giovanni in Persiceto	28/10/2019	-	4	4 aperto fino al 17 marzo (data ultimo dimesso)	4 Non si registrano ricoveri	4 non utilizzati chiusi a Settembre 2022
TOTALE		20	40			

Nel 2022 sono stati dimessi 345 pazienti, 327 in meno rispetto al 2019, indice di una mancata ripresa post COVID, la degenza media è di 17 giornate, con una variabilità che è andata da un minimo di 1 a un massimo di 53 giorni di permanenza, mentre nel 2019 le giornate andavano da un minimo di 1 ad un massimo di 75 con una degenza media di 15 giornate.

TAB. D2 – CURE INTERMEDIE: dimessi 2019-2020-2021-2022 (FONTE BANCA DATI RER)

Stabilimento	2019	2020	2021	2022	diff.19/22	diff. % 19/22
Oscò Loiano	137	98	104	93	-44	-32%
Oscò Vergato	165	37	4	0	-165	-100%
Cure Intermedie H. Bellaria	353	232	307	252	-101	-28%
Oscò S. Giovanni in Persiceto	17	23	0	0	-17	-100%
TOTALE	672	390	415	345	-327	-48%

TAB. D3 – ANNO 2022 - CURE INTERMEDIE**Dimessi per Stabilimento e Modalità di dimissione (FONTE BANCA DATI RER)**

Stabilimento	Deceduto	Domicilio	Trasferito altro ospedale	Struttura Socio Sanitaria	Dim. protetta c/o Hospice	Dim. volontaria	Totale
Oscio Loiano	1	58	10	23	0	1	93
Cure Intermedie H. Bellaria	6	195	38	10	2	1	252
TOTALE	7	253	48	33	2	2	345

ASSISTENZA DOMICILIARE

I dati di seguito rappresentati (TAB.E) fanno riferimento alla Banca dati Regionale dell'ADI. Vale la pena precisare che l'assistenza domiciliare è impostata su un modello di presa in carico integrata del paziente a domicilio.

Gli episodi al domicilio nell'Azienda USL di Bologna, 26.447 nel 2022, sono seguiti con Tipologia di Assistenza Domiciliare (TAD) di tipo Medico (MMG/PLS) nel 23%, di tipo infermieristico nel 57,3%, con Cure Palliative di base nel 3,7%, Specialistiche nel 8,4% ed in assistenza socio sanitaria nel 7,2%.

I 732.904 accessi effettuati nel 2022 vedono coinvolte diverse figure professionali: nel 7% sono MMG, nel 32% equipe infermieristiche, nel 56% operatori socio-sanitari, nel 3% medico di cure palliative e nel restante 2% altre figure professionali. Nel 2022 per quanto riguarda gli episodi, si assiste ad una notevole crescita rispetto al 2019, così come per quanto riguarda il numero di assistiti. Preme tuttavia sottolineare che nel corso del 2021-2022 sono state implementate le rilevazioni degli episodi di cure palliative di base e di assistenza socio sanitaria all'interno del flusso regionale, da cui deriva parte dell'aumento di episodi ed accessi. In aumento il numero medio di accessi per assistito ed in decremento la durata media della Presa in Carico (PIC) che dovrebbero contribuire complessivamente ad un innalzamento del livello di intensità assistenziale CIA.

TAB. E - ADI - AUSL BO (fonte: Flusso SI-ADI banca dati RER)

	ANNO 2019	ANNO 2020	ANNO 2021	ANNO 2022	diff.19-22	diff.% 19-22
TOTALE ASSISTITI	18.640	18.362	20.191	21.718	+3.078	+16%
TOTALE EPISODI	21.824	20.834	22.238	26.447	+4.623	+21%
di cui:						
IN ASSISTENZA DI MEDICINA GENERALE	9.729	8.541	6.792	6.093	-3.636	-37%
IN ASSISTENZA INFERMIERISTICA	10.525	10.585	12.403	15.217	+4.692	+45%
IN ASSISTENZA SOCIO SANITARIA	-	-	-	1.924	+1.924	>100%
IN CURE PALLIATIVE DI BASE	-	-	949	986	+986	>100%
IN CURE PALLIATIVE SPECIALISTICHE	1.570	1.708	2.094	2.227	+657	42%
ACCESSI PER TIPOLOGIA DI OPERATORE	654.908	527.118	528.987	732.904	+77.996	+11%
di cui:						
Medico di medicina generale	151.036	92.222	71.951	54.456	-96.580	-64%

	ANNO 2019	ANNO 2020	ANNO 2021	ANNO 2022	diff.19-22	diff.% 19-22
<i>Infermiere equipe domiciliare</i>	288.775	240.197	222.602	236.607	-52.168	-18%
<i>Operatore socio sanitario</i>	206.552	187.629	202.535	413.537	+206.985	100%
<i>Medico specialista</i>	685	831	3.735	2.969	+2.284	>100%
<i>Medico esperto di cure palliative</i>	228	328	20.928	18.838	+18.610	>100%
<i>Altri operatori</i>	7.632	7.662	7.236	6.412	-1.220	-15%
Numero medio di accessi	30	25,3	23,8	27,7	-2,3	-7%
Durata media della Presa in Carico in giorni	187,7	202,9	193	139,4	-48,3	-26%

HOSPICE

Nell'Azienda USL di Bologna è importante l'impegno nella presa in carico dei malati terminali, attraverso l'attuazione di percorsi assistenziali che coinvolgono trasversalmente tutti i setting assistenziali. Assistenza domiciliare e assistenza residenziale (Hospice), insieme all'assistenza ospedaliera ed all'assistenza ambulatoriale specialistica, compongono la Rete delle Cure Palliative. Gli Hospice sul territorio dell'AUSL di Bologna sono 3 e contano 58 posti letto così distribuiti:

TAB. F1	POSTI LETTO
HOSPICE MT CHIATORE SERAGNOLI SEDE DI BENTIVOGLIO	30
HOSPICE BELLARIA FONDAZIONE SERAGNOLI BOLOGNA	13
HOSPICE CASALECCHIO	15
TOTALE	58

Nella tabella che segue sono indicati i volumi di assistiti trattati e di ricoveri, in calo del 16% rispetto al 2019 a fronte di un lieve incremento della degenza media.

TAB. F 2 – HOSPICE AUSL BO (fFonte flusso informativo RER Hospice)

Indicatori	ANNO 2019	ANNO 2020	ANNO 2021	ANNO 2022	diff.ass. 19-22	diff.% 19-22
Assistiti	1.183	958	982	993	-190	-16%
Ricoveri	1.299	1.021	1.060	1.058	-241	-18%
Degenza media	14,3	15,1	15,5	15	0,7	4,9%

ASSISTENZA IN STRUTTURE RESIDENZIALI E SEMIRESIDENZIALI PER ANZIANI NELL'AZIENDA USL DI BOLOGNA

Nel 2022 l'assistenza nelle strutture residenziali registra un aumento del 12% nel numero di ospiti rispetto al 2021 raggiungendo così i valori del 2019. Rispetto alla durata media della permanenza per paziente si registra una diminuzione di circa 3 mesi sia rispetto al 2021 che al 2019. Nelle strutture semi-residenziali per anziani gli ospiti sono aumentati del 11,8% rispetto al 2021, ma si evidenzia ancora un calo (-22%) rispetto al 2019. Il non completo recupero è da attribuire principalmente alla graduale ripresa durante il 2022 dell'attività di alcune semiresidenze dopo l'emergenza COVID.

Tab. G – ASSISTENZA E SEMIRESIDENZIALI: N.° UTENTI - (FONTE FLUSSO FAR)

	Anno	Anno	Anno	diff. Ass. 2022-2019	diff.%. 2022- 2019
TIPO DI STRUTTURA	2019	2021	2022		
RESIDENZIALE	4.622	4.091	4.617	-5	-0,11%
SEMI-RESIDENZIALE	1.369	957	1.070	-299	-21,84%
Totale	5.991	5.048	5.687	-304	-5,07%

PEDIATRIA DI COMUNITA' - COPERTURA VACCINALE IN ETA' PEDIATRICA AZIENDA USL DI BOLOGNA

La Pediatria di Comunità dell'AUSL di Bologna anche nel 2022 ha proseguito l'impegno nella prevenzione vaccinale.

Di seguito sono riportati gli indicatori di copertura vaccinale per le categorie obbligatorie nell'infanzia e nella prima adolescenza.

TAB. H – INDICATORI DI COPERTURA VACCINALE (FONTE PEDIATRIA TERRITORIALE)

coperture vaccinali	2021	2022	diff.	Diff. %
copertura 2 dosi di esavalente al 12° mese	98,02	97,02	-1,00	-1,02
copertura vaccinale morbillo al 24° mese	96,60	96,51	-0,09	-0,10
copertura vaccinale 1 dose di MPR (morbillo, parotite, rosolia) al 24° mese	96,60	96,51	-0,09	-0,10
copertura vaccinale con 3 dosi di esavalente al 24° mese	96,46	96,66	0,20	0,21
copertura vaccinale antimeningococcico al 24° mese	93,60	91,97	-1,63	-1,74
copertura vaccinale antipneumococcico al 24° mese	95,03	94,17	-0,86	-0,90
copertura vaccinale rosolia al 13° anno	97,66	98,14	0,47	0,48
copertura vaccinale rosolia al 16° anno con 1^ dose	97,77	97,59	-0,18	-0,19
copertura vaccinale HPV al 12° anno (pop. Femminile)	69,41	71,69	2,29	3,30
copertura vaccinale HPV al 13° anno (pop. Femminile)	78,12	79,51	1,39	1,78

CONSULTORI FAMILIARI

L'attività complessiva dei Consultori Familiari di seguito descritta comprende anche quella degli Spazi Giovani, degli Spazi Giovani Adulti e dei Consultori delle donne Immigrate e dei loro bambini. Si rileva un incremento nel 2022 rispetto al 2021 di utenti e accessi e un leggero calo di prestazioni e utenti gravide seguite.

TAB. I - ATTIVITA' DEI CONSULTORI FAMILIARI DELL'AUSL DI BOLOGNA-- (fonte: FLUSSO SICO)

	2021	2022	diff. ass.	diff. %
UTENTI	53.085	55.831	2.746	5,17
<i>Di cui gravide prese in carico e parto nell'anno:</i>	4.324	4.175	-149	-3,45
ACCESSI	122.364	123.546	1.182	0,97
PRESTAZIONI	130.235	129.176	-1.059	-0,81

NEUROPSICHIATRIA INFANZIA E ADOLESCENZA (NPIA)

I dati di TAB.L si riferiscono all'attività erogata dalla NPIA territoriale. Si rileva un valore stabile degli utenti trattati rispetto all'anno precedente; il calo delle prestazioni è in buona parte da attribuire al cambiamento del software di rilevazione da Elea a Cure al quale sono stati ricondotti i valori degli ultimi due anni.

TAB. L – NPIA TERRITORIALE - FONTE SW R.E.R. CURE	2021	2022	DIFF.ASS	DIFF.%
N° PAZIENTI TRATTATI	10.371	10.807	436	4,20
di cui Nuovi	3.740	3.714	-26	-0,70
N°PRESTAZIONI	114.335	98.851	-15.484	-13,54

DIPENDENZE PATOLOGICHE

I dati di TAB. M si riferiscono all'attività erogata dai servizi territoriali per le Dipendenze Patologiche. In generale, nel 2022 si rileva un leggero incremento degli utenti alcolisti e giocatori d'azzardo patologico (GAP).

TAB. M – UTENTI IN CARICO – (fonte flusso SIDER)	2021	2022	DIFF.ASS	DIFF.%
n. totale utenti in cura presso il ser.t.	4.094	3.894	-200	-4,89
di cui:				
utenti tossicodipendenti in carico	2.927	2.675	-252	-8,61
utenti alcolisti in carico	958	989	31	3,24
utenti giocatori d'azzardo patologico (gap) in carico	209	230	21	10,05

SALUTE MENTALE ADULTI

La tabella N1 che segue riporta i pazienti in carico ai Centri Salute Mentale Adulti presenti nel territorio dell'AUSL di Bologna dal 2020 al 2022. Si rileva un valore stabile dei pazienti trattati, un incremento dei trattamenti e un calo delle prestazioni complessive dovuto anche, dal 2021, al cambiamento del software di rilevazione dati, da SISM a CURE al quale sono stati ricondotti i valori mostrati.

TAB. N 1 – PAZIENTI IN CARICO AI CSM ADULTI	2020	2021	2022	Δ2022-2021	Δ%
n. pazienti trattati	16.622	17.761	17.524	-237	-1,33
n trattamenti (prodotti)	24.349	31.037	33.323	2.286	7,37
n. prestazioni	262.319	175.596	144.008	-31.59	-17,99

In tabella N2 vengono descritti i tipi di trattamento effettuati sul territorio aziendale del 2022.

TAB. N 2 – ASSISTENZA TERRITORIALE: CSM, RESIDENZE E SEMI-RESIDENZIALE (FONTE SW R.E.R. CURE)

TIPO DI TRATTAMENTO	2022
Controllo periodico dello stato di salute fisica	195
Gruppo clinico o di supporto	388
Intervento socio-assistenziale	135
Trattamenti socio-riabilitativo formazione e/o lavoro	1.618
Trattamenti socio-riabilitativo socialità-espressività	182
Trattamento clinico-psichiatrico	14.920
Trattamento clinico-psicologico	230
Trattamento clinico-psicoterapeutico	978
Trattamento farmacologico	10.726
Trattamento ospedaliero (ricovero)	588
Trattamento psicoeducativo e di supporto	305
Trattamento residenziale sanitario	439
Trattamento residenziale socio-sanitario o educativo	306
Trattamento semiresidenziale sanitario	484
Trattamento socio-riabilitativo casa-abitare	1829
TOTALE	33.323

Prevenzione

Per ciascuna delle aree di attività del Dipartimento Sanità Pubblica sono evidenziati alcuni dei principali dati di produzione monitorati

Di seguito, si rilevano incrementi in tutta l'attività del Centro screening e della medicina dello sport; si rilevano altresì incrementi in alcune attività dell'igiene pubblica, igiene alimenti, impiantistico antinfortunistico e medicina del lavoro; tra le attività in decremento si segnalano quelle di promozione alla salute, vaccinazioni e indagini epidemiologiche dovuti allo sforzo eccezionale profuso l'anno precedente, e nella sanità veterinaria; ulteriori decrementi di rilievo si rilevano nelle unità controllate per igiene e sicurezza sul lavoro.

TAB. O - ATTIVITA' DEL DIPARTIMENTO DI PREVENZIONE-MONITORAGGIO DI ALCUNI INDICATORI

DSP - EPIDEMIOLOGIA E COMUNICAZIONE	anno 2021	anno 2022	diff.ass.	diff. %
n. soggetti raggiunti da interventi di promozione della salute	41.686	36.611	-5.075	-12,17
n. soggetti raggiunti da interventi di promozione della salute per 100.000 res.> 5anni	4.889,64	4.317,78	-572	-11,7
DSP – CENTRO SCREENING	anno 2021	anno 2022	diff.ass.	diff. %
popolazione residente 25-64 anni invitata a partecipare al programma di screening cervicale - rilevazione puntuale al termine del periodo di riferimento	230.016	246.191	16.175	7,03
popolazione residente 50-69 anni invitata a partecipare al programma di screening mammografico - rilevazione puntuale al termine del periodo di riferimento	125.689	132.033	6.344	5,05
popolazione residente 50-69 anni invitata a partecipare al programma di screening colon rettale - rilevazione puntuale al termine del periodo di riferimento	252.486	253.887	1.401	0,55
DSP - IGIENE PUBBLICA	anno 2021	anno 2022	diff.ass.	diff. %
n. dosi vaccinali somministrate adulti e adolescenti	879.772	417.028	-462.744	-52,6
Dosi vaccinali per 100.000 ab. Res. ≥ 18 anni (al 1° genn.)	116.857,32	55.204,13	-61.653	-52,76
n. interviste per indagini epidemiologiche eseguite	82.628	5.494	-77.134	-93,35
n. interviste per indagini epidemiologiche eseguite per 100.000 ab. residenti ≥ 18 anni (al 1° genn.)	9.334,77	619,67	-8.715	-93,36
n. sopralluoghi (esclusi inconvenienti igienici)	1.528	2538	1.010	66,1
n. sopralluoghi (esclusi inconvenienti igienici) per 100.000 ab. residenti ≥ 18 anni (al 1° genn.)	172,62	286,26	114	65,83
n. interventi per inconvenienti igienici (igiene pubblica)	49	55	6	12,24
n. interventi per inconvenienti igienici per 100.000 ab. residenti ≥ 18 anni (al 1° genn.)	5,54	6,2	1	12,06
DSP - IGIENE ALIMENTI E NUTRIZIONE	anno 2021	anno 2022	diff.ass.	diff. %
n. unità locali controllate igiene alimenti e nutrizione	1.500	1.455	-45	-3
%n. unità locali controllate igiene alimenti e nutrizione su unità locali censite	12,57	14,26	1,69	13,44
n. controlli acque potabili effettuati	2.565	2.709	144	5,61
n. controlli acque potabili effettuati / n. controlli acque potabili programmati	1	1,04	0,04	4
n. campioni di alimenti effettuati per piano RER	459	411	-48	-10,46
n. campioni di alimenti effettuati / n. campioni alimenti programmati	0,99	0,85	-0,14	-14,14

DSP - IMPIANTISTICO ANTIINFORTUNISTICO	anno 2021	anno 2022	diff.ass.	diff. %
n. apparecchi impianti verificati	6.794	6.416	-378	-5,56
n. verifiche di gru a torre effettuate	224	240	16	7,14
% gru a torre effettuate su n. verifiche di gru a torre richieste	100	100	0	0
n. cantieri edili oggetto di vigilanza rispetto al rischio di folgorazione programmati nel territorio AUSL-BO	110	96	-14	-12,73
% cantieri edili controllati su quelli oggetto di vigilanza rispetto al rischio di folgorazione nel territorio AUSL BO	102,73	136,46	34	32,83
DSP – SANITA' PUBBLICA VETERINARIA	anno 2021	anno 2022	diff.ass.	diff. %
n. campioni area veterinaria effettuati	20.821	19.021	-1.800	-8,65
% campioni area veterinaria effettuati sui programmati	130	122,84	-7,16	-5,51
n. interventi chirurgici area veterinaria A effettuati	1.016	945	-71	-6,99
% interventi chirurgici area veterinaria A effettuati sui richiesti	100	100	0	0
n. sopralluoghi per igiene urbana area veterinaria A effettuati	454	363	-91	-20,04
% sopralluoghi per igiene urbana area veterinaria A effettuati sui richiesti	100	100	0	0
sopralluoghi per ig. urbana area veterinaria A effettuati per 100.000 ab res.	51,29	40,94	-10,35	-20,18
DSP - TUTELA SALUTE AMBIENTI DI LAVORO E SICUREZZA	anno 2021	anno 2022	diff.ass.	diff. %
n. unità locali controllate per Igiene e sicurezza del lavoro	6.078	3.402	-2.676	-44,03
% unità locali controllate per Igiene e sicurezza del lavoro su unità locali censite	15,46	8,15	-7,31	-47,28
n. imprese raggiunte per attività di informazione ed assistenza attiva	438	536	98	22,37
N. imprese raggiunte per attività di informazione ed assistenza attiva su n. imprese programmate per attività di informazione ed assistenza attiva	0,93	1,14	0,21	22,58
n. cantieri edili oggetto di vigilanza controllati	882	906	24	2,72
n. cantieri edili oggetto di vigilanza controllati su n. cantieri edili oggetto di vigilanza programmati	1	1,04	0,04	4
DSP - MEDICINA DELLO SPORT	anno 2021	anno 2022	diff.ass.	diff. %
n. prime visite di idoneità agonistica in soggetti 6 - 17 anni	8.368	8.858	490	5,86
n. prime visite di idoneità agonistica in soggetti 6-17 anni per 1000 ab residenti di età 6-17 anni	90,47	95,78	5,31	5,87
n. prime visite di idoneità agonistica in soggetti 18 - 64 anni	1.360	1.827	467	34,34
n. prime visite di idoneità agonistica in soggetti 18-64 anni per 1000 ab residenti di età 18-64 anni	2,53	3,39	0,86	33,99
n. prime visite di idoneità agonistica per 1000 ab res.	10,99	12,05	1,06	9,65

5.GESTIONE ECONOMICO – FINANZIARIA DELL’AZIENDA

5.1 RELAZIONE SUL GRADO DI RAGGIUNGIMENTO DEGLI OBIETTIVI ECONOMICO-FINANZIARI

Miglioramento nella produttività e nell’efficienza degli Enti del SSN, nel rispetto del pareggio di Bilancio e della garanzia dei LEA

Nel corso dell’anno 2022, la Direzione Aziendale ha garantito:

- la partecipazione al sistema di monitoraggio bimestrale sull’andamento delle gestioni aziendali e in particolare alle verifiche del rispetto degli obiettivi di Budget definiti dalla Direzione Generale Cura della Persona, Salute e Welfare, come previsto dalla Deliberazione n. 407/2022 recante “Prime indicazioni sulla programmazione 2022 per le Aziende del SSR”;
- il rispetto del vincolo di Bilancio assegnato e condiviso durante gli incontri regionali di monitoraggio;
- il costante monitoraggio della gestione e dell’andamento economico-finanziario, in considerazione anche della modifica della struttura dei costi determinatasi a seguito dell’emergenza COVID-19, avendo cura di predisporre con particolare accuratezza i modelli CE Covid, al fine di rappresentare i costi sostenuti per fronteggiare l’emergenza e l’attuazione della campagna vaccinale;
- il monitoraggio dei costi e dei ricavi sostenuti nell’esercizio 2022 per l’assistenza e il soccorso sul territorio nazionale delle popolazioni provenienti dall’Ucraina in conseguenza dell’emergenza bellica;
- la presentazione alla Regione della certificazione prevista dall’art. 6 dell’Intesa Stato-Regioni del 23/3/2005, attestante la coerenza degli andamenti trimestrali all’obiettivo assegnato;

A livello regionale è stata valutata sia la capacità della Direzione Generale di rispettare l’obiettivo economico-finanziario assegnato e in particolare gli obiettivi di Budget specificamente assegnati, con riferimento ai principali fattori produttivi che concorrono al maggior assorbimento di risorse, sia la capacità di perseguire tale obiettivo individuando e realizzando con tempestività tutte le azioni possibili a livello aziendale, assicurando contestualmente il rispetto della programmazione sanitaria regionale e degli obiettivi di salute ed assistenziali assegnati quali obiettivi di mandato.

L’AUSL di Bologna ha applicato la normativa nazionale in materia sanitaria, con particolare riferimento alle disposizioni che definiscono misure di razionalizzazione, riduzione e contenimento della spesa sanitaria, ancorché non espressamente richiamata in sede di programmazione regionale, fermo restando l’obbligo di assicurare l’erogazione dei LEA e la possibilità di individuare misure alternative di riduzione della spesa sanitaria, purché equivalenti sotto il profilo economico.

Indicatore	TARGET	Consuntivo Anno 2022
Rendicontazione Costi Covid: accurata compilazione da parte delle aziende sanitarie dei prospetti inerenti la rilevazione degli accadimenti contabili connessi alla gestione emergenziale COVID-19 e allineamento alle indicazioni contabili	100%	100%
Rispetto delle tempistiche di trasmissione e accuratezza di predisposizione dei dati per il monitoraggio economico bimestrale	100%	100%

Ottimizzazione della gestione finanziaria del SSR

Nel corso del 2022 è proseguito l'impegno del rispetto dei tempi di pagamento dei fornitori di beni e servizi del Sistema Sanitario Regionale (SSR) in conformità delle disposizioni del D.Lgs. n. 231/2002 e s.m.i, (pagamenti entro i 60gg).

L'impegno aziendale si è orientato a garantire un utilizzo efficiente della liquidità disponibile e dell'indebitamento a breve (anticipazione di tesoreria) allo scopo di mantenere i tempi di pagamento in linea con quelli previsti dalla normativa vigente, anche ai fini del riconoscimento dell'indennità di risultato, in conformità a quanto prescritto dall'art. 1, comma 865 della L. 145/2018 (Legge di Bilancio 2019).

E' stata altresì presidiata la corretta acquisizione delle fatture elettroniche sulla Piattaforma per la Certificazione dei Crediti (PCC) per garantire tempi amministrativi certi per la liquidazione delle fatture dei fornitori. La trasparenza dei risultati è stata garantita attraverso la pubblicazione trimestrale dell'indice di tempestività dei pagamenti ai sensi del D.Lgs. n. 33/2013 come modificato dal D.Lgs. n. 97/2016.

In continuità con gli anni precedenti, per l'anno 2022 l'Azienda si è impegnata a:

- garantire supporto nel progetto di dematerializzazione dei processi di ordine elettronico (NSO), in coerenza al perfezionamento dell'attivazione del nuovo software gestionale per l'area amministrativo contabile (GAAC);
- coordinare le attività di monitoraggio dell'intero ciclo passivo, con particolare riferimento all'implementazione dei nuovi sistemi di controllo sulla "Tripletta di identificazione", al rispetto delle tempistiche di liquidazione fatture, ed al rispetto delle scadenze di pagamento previste contrattualmente;
- effettuare una sistematica programmazione delle disponibilità finanziarie volte a ottimizzarne l'utilizzo, valutando altresì la propria situazione debitoria di breve e medio periodo;
- promuovere lo "Sportello fornitori" GAAC quale canale principale di comunicazione con i fornitori delle informazioni di tipo finanziario.

L'Azienda, in applicazione dell'art. 41 del D.L.66/2014, convertito con modificazioni dalla L. n. 89/2014, allega al Bilancio Consuntivo un prospetto, sottoscritto dal Rappresentante Legale e dal Responsabile Finanziario, attestante l'importo dei pagamenti relativi a transazioni commerciali effettuati dopo la scadenza dei termini previsti dal D.Lgs. n. 231 del 9 ottobre 2002, nonché il tempo medio dei pagamenti effettuati e la pubblicazione dei dati prevista agli art. 33 e 41 del D.L.33/2015 così come modificato dal D.Lgs. 97/2016.

L'Azienda ha garantito altresì il rispetto dell'invio trimestrale delle tabelle, debitamente compilate, riferite ai pagamenti relativi a transazioni commerciali effettuati nel 2022.

La compilazione di tali tabelle costituisce adempimento regionale in sede di Tavolo di verifica degli adempimenti presso il Ministero Economia e Finanze.

Indicatore	TARGET	ANNO 2021	Consuntivo Anno 2022
Indice di tempestività dei pagamenti	≤0	-10,75	-10,99
Compilazione delle tabelle riferite ai pagamenti relativi alle transazioni commerciali	100%		100%

Le buone pratiche amministrativo-contabili

Nel corso del 2022 l'Azienda ha proseguito nel percorso di applicazione delle Linee guida regionali, nella revisione ed aggiornamento delle procedure amministrativo contabili e nel perfezionamento degli

strumenti di controllo interno, a garanzia dell'omogeneità, confrontabilità e aggregabilità dei bilanci delle Aziende del Servizio Sanitario Regionale nel rispetto dei target definiti attraverso:

- l'accurata compilazione degli schemi di Bilancio previsti dal D.Lgs. n. 118/2011 (Stato Patrimoniale, Conto Economico, Nota Integrativa, Rendiconto Finanziario);
- la verifica della correttezza delle scritture contabili tenuto conto delle disposizioni del D.Lgs. n. 118/2011, della relativa Casistica applicativa e delle indicazioni regionali;
- il corretto utilizzo del Piano dei conti regionale, economico e patrimoniale;
- la puntuale e corretta compilazione dei modelli ministeriali CE (compresi modelli CECOV20 e CEUKR22), SP, LA e CP (così come definiti dal decreto 24 maggio 2019).

In applicazione di quanto definito nella determina Costituzione della Cabina di Regia del percorso per la certificabilità di Bilancio PAC (Det. 24526 del 23/12/2021), l'Azienda ha partecipato ai gruppi di lavoro costituiti per la pianificazione e organizzazione delle attività per l'aggiornamento del PAC alla luce dell'implementazione a livello regionale del sistema informativo unico per la gestione amministrativo contabile. Gli obiettivi sono stati:

- proseguire nell'applicazione delle Linee guida regionali;
- partecipare alla Cabina di regia PAC e partecipazione ai gruppi di lavoro operativi;
- rafforzamento dei controlli operativi nelle fasi di predisposizione del Bilancio di esercizio.

L'Azienda ha avviato un processo di revisione completa delle procedure PAC, con l'obiettivo di standardizzazione dei processi amministrativi in ottica di gestione centralizzata presso i servizi unici metropolitani. Di seguito l'elenco delle procedure analizzate nel corso dell'anno 2022:

- Recupero crediti;
- Mobilità Passiva;
- Mobilità Attiva;
- Casse di riscossione;
- Compartecipazione alla spesa Ticket;
- Patrimonio Netto;
- Altre tipologie di ricavi e ricavi da patrimonio immobiliare;
- Gestione del servizio di Tesoreria;
- Attività libero professionale debiti-costi;
- Ciclo passivo altri costi per servizi sanitari e non sanitari;
- Fiscalità del ciclo attivo;
- Anagrafica soggetti.

Con riferimento alle partite vetuste anni precedenti, l'Azienda ha proceduto ad un'attenta valutazione sul mantenimento a Bilancio di tali partite in particolare verificando la sussistenza del presupposto giuridico per il mantenimento a Bilancio e fornendo puntuali motivazioni sulla necessità di mantenere tali partite nel Bilancio d'esercizio 2022.

Indicatore	TARGET	Consuntivo Anno 2022
Coerenza nella compilazione degli schemi di Bilancio	90%	100%
Partecipazione ai gruppi di lavoro	SI/NO	SI
Coerenza con la sussistenza a Bilancio delle partite vetuste anni 2017 e precedenti	90% delle partite vetuste	Obiettivo raggiunto

5.2 CONFRONTO CE PREVENTIVO/CONSUNTIVO E RELAZIONE SUGLI SCOSTAMENTI

PREMESSA

Con riferimento all'anno 2022, i dati economici rappresentati nel bilancio d'esercizio riflettono l'impatto delle azioni volte sia al contenimento dell'emergenza Covid-19 sia al recupero delle attività di ricovero e ambulatoriali sospese durante il periodo emergenziale e riavviate parzialmente durante il 2021. Inoltre, nel corso del 2022, si è verificato un considerevole aumento dei costi determinato dall'incremento dei prezzi delle fonti energetiche.

A seguito degli avvenimenti sopra sintetizzati, con DGR 1772 del 24/10/2022 è stato definito il livello delle risorse di finanziamento della spesa corrente del SSR e il quadro degli obiettivi della programmazione sanitaria regionale per l'anno 2022.

Azioni poste in essere dall'Azienda per garantire la tenuta distinta degli accadimenti contabili legati alla gestione dell'emergenza COVID-19 (art.18 comma 1 del DL 18/2020)

Con l'obiettivo di garantire una tenuta distinta degli accadimenti contabili legati alla gestione della pandemia da COVID-19, già a partire dal mese di marzo 2020, il Servizio Amministrazione del Servizio Sanitario regionale, Sociale e socio-sanitario ha fornito specifiche indicazioni alle Aziende al fine di individuare uno o più centri di costo (CdC) dedicati a rilevare i costi e i ricavi attinenti all'emergenza sanitaria.

Inoltre, in base a quanto previsto dall'art.18 comma 1 del DL 18/2020 e dalla Nota regionale PG/2020/254361 del 27/03/2020 che ha individuato specifici Centri di Costo regionali contrassegnati dal codice COV20 e articolati secondo sub-livelli del modello ministeriale LA (COV20.01 Prevenzione Collettiva e Sanità Pubblica; COV20.02 Assistenza Distrettuale, COV20.03 Assistenza Ospedaliera), l'Azienda ha creato specifici CdC e ha provveduto ad associarli ai suddetti CdC regionali.

Anche nel corso dell'anno 2022, in continuità con quanto fatto negli anni precedenti, oltre all'apertura dei cdc Covid, l'Azienda ha evidenziato a tutti i servizi gestori di risorse l'importanza di emettere ordini, utilizzando specifici budget COVID creati *ad hoc*. Pertanto, i Servizi hanno proceduto, ove possibile, a inserire ordini inerenti beni/servizi collegati alla gestione dell'emergenza utilizzando le suddette indicazioni.

Tali scelte di implementazione del sistema contabile permettono sia il monitoraggio dell'andamento economico dell'impatto dell'emergenza COVID a livello aziendale sia a soddisfare specifiche richieste dal livello Regione, tra le quali la compilazione dei modelli CECOVID20.

Al 31/12/2021 risultano aperti 100 Centri di Costo Covid, così rappresentati:

CDC REGIONALE	DESCRIZIONE CDC REGIONALE	Numero CDC
COV20.01	Emergenza COVID19 - Prevenzione Collettiva e Sanità Pubblica	3
COV20.02	Emergenza COVID19 - Assistenza Distrettuale	29
COV20.03	Emergenza COVID19 - Assistenza Ospedaliera	68
Totale complessivo		100

In considerazione di quanto sopra esposto, e alla luce delle indicazioni regionali inviate con nota PG n. 0342332.U del 06/04/2023, è stato redatto il bilancio d'esercizio 2022.

Il bilancio consuntivo 2022 può essere sinteticamente rappresentato come segue:

Conto	Descrizione	Consuntivo 2022	Preventivo 2022	Consuntivo 2021	Δ Preventivo 2022	Δ Consuntivo 2021	var% Prev2022	var% Cons2021
AZ9999	Totale valore della produzione (A)	2.077.248.936	1.974.611.580	2.014.159.944	102.637.356	63.088.991	5,20%	3,13%
BZ9999	Totale costi della produzione (B)	2.073.063.655	2.077.211.636	2.037.439.118	-4.147.981	35.624.538	-0,20%	1,75%
CZ9999	Totale proventi e oneri finanziari (C)	-501.578	-498.700	-445.857	-2.878	-55.720	0,58%	12,50%
EZ9999	Totale proventi e oneri straordinari (E)	33.262.306	4.881.568	59.117.323	28.380.738	-25.855.017	581,39%	-43,74%
YZ9999	Totale imposte e tasse (Y)	36.944.258	36.018.490	35.391.175	925.768	1.553.083	2,57%	4,39%
ZZ9999	RISULTATO DI ESERCIZIO	1.750	-134.235.678	1.117	134.237.429	633	-100,00%	56,71%

Tab. 01

L'Azienda chiude il Bilancio Consuntivo 2022 con un risultato finale pari a 1.750 euro.

Il Valore della Produzione è in aumento per +63,089 milioni di euro rispetto all'anno precedente e di 102,637 milioni di euro rispetto al valore inserito in sede di previsione. In sintesi si evidenziano i principali scostamenti:

- a) Contributi in c/esercizio in incremento per +45,307 milioni di euro vs il 2021 ed per +59,232 milioni di euro vs il preventivo 2022. Tali variazioni sono imputabili a maggiori assegnazioni regionali a copertura dei costi per: aumento dei prezzi delle fonti energetiche ed effetti della pandemia covid, rinnovi contrattuali ed indennità del personale dipendente, potenziamento dell'assistenza territoriale in ambito PNRR (D.M. 77/2022), emergenza Ucraina, sanità penitenziaria/superamento ex OPG, farmaci innovativi compresi quelli ad innovatività scaduta.
- b) Minori rettifiche contributi c/esercizio per 0,495 milioni di euro vs il consuntivo 2021 ed in incremento rispetto a quanto preventivato per 0,991 milioni di euro;
- c) Maggiori Utilizzi fondi contributi vincolati esercizi precedenti per +1,934 milioni di euro vs il 2021 e di +9,324 milioni di euro vs il preventivo 2022. Tali scostamenti sono imputabili a maggiori assegnazioni regionali per emersione lavoratori irregolari e sostegno all'equilibrio economico finanziario. Rispetto al consuntivo 2021 si registra una diversa allocazione dei contributi per manovra ticket e per oncologici innovativi.
- d) Ricavi per prestazioni sanitarie e sociosanitarie a rilevanza sanitaria in decremento per -1,812 milioni di euro vs il 2021 e in incremento di +5,666 milioni di euro vs il preventivo 2022. Il decremento rispetto al consuntivo 2021 è imputabile all'iscrizione, come da indicazione regionali, di una riduzione di -9,099 milioni di euro per mobilità attiva extraregione da privato (in compensazione) compensata prevalentemente da un miglioramento per mobilità attiva infra ed extraregionale. Rispetto al preventivo lo scostamento è imputabile prevalentemente a maggiori entrate per libera professione e per prestazioni erogate a privati paganti.
Lo scostamento di +5,666 milioni di euro rispetto al preventivo è imputabile a:
- e) Rimborsi concorsi e recuperi sono in incremento per +11,050 milioni di euro vs il 2021 e di +23,374 milioni di euro rispetto al preventivo 2022. Tali variazioni sono dovute principalmente alle assegnazioni regionali per rimborso da aziende farmaceutiche per pay-back (DGR 2293/2022).
- f) La compartecipazione alla spesa è in aumento rispetto il consuntivo 2021 e al preventivo 2022 rispettivamente per +5,062 milioni di euro e +5,175 milioni di euro, per la ripresa delle attività finalizzate al recupero di quanto rimandato nelle fasi dell'emergenza Covid.
- g) La voce quota contributi in c/capitale imputata all'esercizio rileva un incremento sia rispetto all'anno precedente sia rispetto al preventivo di +0,275 milioni di euro

- h) In merito agli altri ricavi e proventi si registra un incremento di +0,777 milioni di euro rispetto al consuntivo 2021 e per +0,582 milioni rispetto al preventivo .

Per quanto riguarda i Costi di Produzione, aumentano vs l'anno 2021 di +35,624 milioni di euro e si riducono di -4,148 milioni di euro rispetto al preventivo 2022. In merito a tali variazioni si evidenzia:

- a) +8,101 milioni di euro per Beni di consumo (di cui +8,044 milioni di euro sui beni sanitari e -56 mila euro per i beni non sanitari) verso l'anno precedente. L'aumento è imputabile prevalentemente ai Medicinali ed Emoderivati per 13,452 milioni di euro, compensato dalla riduzione dei dispositivi medici (-2,686 milioni di euro), dei costi per sangue ed emocomponenti (-1,242 milioni di euro) e dai beni e prodotti sanitari da altre aziende sanitarie (-1,668 milioni di euro). Per le motivazioni degli scostamenti si rimanda alla sezione dedicata *Beni sanitari*.

Rispetto alla previsione 2022 si rileva una riduzione di -6,558 milioni di euro di cui -6,164 milioni di euro per beni sanitari e -0,393 milioni di euro per beni non sanitari. Tale riduzione è attribuibile al minor consumo di Dispositivi medico diagnostici in vitro per processazione tamponi e al consumo di DPI, a seguito dell'attenuarsi dell'epidemia da COVID-19

- b) +11,310 milioni di euro rispetto all'anno precedente per l'acquisto di Servizi, di cui -4,601 milioni di euro sui servizi sanitari e +15,911 milioni di euro sui servizi non sanitari.

La riduzione sui Servizi Sanitari per -4,601 milioni di euro vs il 2021 è il risultato di compensazione tra voci di costo in incremento e in riduzione. In particolare si evidenzia la riduzione sui costi per consulenze, collaborazioni ed interinali e altre prestazioni di lavoro sanitario e socio sanitario a seguito della cessazione dei rapporti di lavoro attivati per le attività connesse all'emergenza COVID. Per le motivazioni più dettagliate si rimanda alla sezione dedicata *Acquisto di servizi sanitari*.

L'incremento sui servizi non sanitari di 15,911 milioni di euro è imputabile prevalentemente al maggior costo per utenze, a seguito delle straordinarie condizioni cui il mercato dell'energia è stato sottoposto nel corso dell'anno 2022 dovuto al mutarsi del contesto geo-politico internazionale.

Rispetto alla previsione 2022 si rileva un decremento di -17,345 milioni di euro per servizi sanitari e di -9,282 milioni di euro per servizi non sanitari.

In merito ai servizi sanitari si evidenzia che la riduzione è prevalentemente dovuta a minori costi rispetto a quanto previsto per l'acquisizione da pubblico e da privato di prestazioni di specialistica, degenza, somministrazione di farmaci e prestazioni a rilevanza sociosanitaria prevalentemente correlate al Fondo della Non autosufficienza.

I servizi non sanitari si riducono rispetto a quanto previsto di 9,282 milioni di euro principalmente per una rivalutazione del costo delle utenze e delle attività connesse al contenimento dell'emergenza COVID anche a seguito della revisione dei protocolli previsti per il contenimento della pandemia.

- c) Il costo del personale è in incremento rispetto al consuntivo 2021 per un importo pari a +12,613 milioni di euro e per +17,099 milioni di euro rispetto al preventivo 2022. Tali variazioni sono imputabili principalmente alla sottoscrizione del rinnovo del CCNL del comparto 2019-2021. Per ulteriori approfondimenti si rimanda alla sezione dedicata *Governo delle risorse umane*.
- d) in merito alle manutenzioni si rileva una riduzione rispetto al 2021 per un importo pari a -0,457 milioni di euro e di -0,366 milioni di euro rispetto a quanto preventivato;
- e) per ciò che concerne la spesa del godimento dei beni di terzi, questa presenta verso il consuntivo 2021 un incremento di +1,965 milioni di euro e un decremento per -0,293 milioni di euro vs preventivo. Lo scostamento rispetto al dato di consuntivo è attribuibile principalmente alle difficoltà

di reperire specifici finanziamenti per investimenti tecnologici rendendo necessario il ricorso ad altre forme di fornitura, tra cui il noleggio;

- f) gli accantonamenti registrano un decremento di -0,222 milioni di euro vs il consuntivo 2021 ed un incremento di +8,081 milioni di euro vs il preventivo 2022. Lo scostamento rispetto al preventivo 2022 è imputabile principalmente alla quota di accantonamento FRNA (4,816 milioni di euro) e per 2,894 milioni di euro per accantonamenti su progettualità aziendali finanziate prevalentemente da soggetti pubblici diversi dalla regione;
- g) altri costi in aumento vs il consuntivo 2021 per +2,315 milioni di euro e di +4,516 milioni di euro vs il preventivo 2022 (ammortamenti, svalutazione crediti, altri oneri diversi di gestione e variazione delle rimanenze).

Si rileva un decremento dei proventi e oneri straordinari, pari a -25,855 milioni di euro rispetto al 2021 e un incremento di +28,380 milioni di euro rispetto al preventivo 2022. La variazione rispetto al preventivo è imputabile a maggiori assegnazioni regionali rilevate nei proventi straordinari per +19,251 milioni di euro, di cui 16,656 milioni di euro per sopravvenienze attive per personale a fronte delle quali sono stati iscritti oneri straordinari per 15,573 milioni di euro con un saldo pari a +3,678 milioni di euro. L'ulteriore incremento del saldo positivo è da attribuirsi prevalentemente alle risultanze del progetto di ricognizione e circolarizzazione dei debiti pregressi e alla revisione delle stime di fatture da ricevere per beni e servizi relative ad anni pregressi. Inoltre, si è provveduto ad una rivalutazione dei Fondi Franchigie assicurative, dei Fondi rischi cause civili e oneri processuali, Fondo rischi contenzioso personale e Fondo svalutazione crediti.

Si evidenzia, infine, che la voce Imposte e tasse incrementa rispetto al consuntivo 2021 per +1,554 milioni di euro e per + 0,926 milioni di euro rispetto al preventivo 2022.

VALORE DELLE PRODUZIONE

Il Valore della Produzione rispetto all'anno precedente aumenta complessivamente di 63,088 milioni di euro, al netto del FRNA si ha un incremento di 60,265 milioni di euro.

Descrizione	Consuntivo 2022	Preventivo 2022	Consuntivo 2021	Δ Preventivo 2022	Δ Consuntivo 2021	var% Prev2022	var% Cons2021
Totale valore della produzione (A)	2.077.248.936	1.974.611.580	2.014.159.944	102.637.356	63.088.991	5,20%	3,13%
FRNA Valore della Produzione	115.964.231	114.182.418	113.140.681	1.781.813	2.823.550	1,56%	2,50%
Totale Valore della Produzione al netto FRNA	1.961.284.705	1.860.429.162	1.901.019.263	100.855.543	60.265.441	5,42%	3,17%

Tab. 02

Di seguito vengono rappresentate in dettaglio le voci comprese nel Valore della Produzione, gli scostamenti rispetto all'anno precedente ed a quanto preventivato con le relative motivazioni.

Contributi in conto esercizio

A.1) Contributi in conto esercizio

Il valore dei contributi in conto esercizio è in incremento sia rispetto al consuntivo 2021 sia rispetto al preventivo 2022 rispettivamente per **+45,306 milioni di euro** e per **+59,231 milioni di euro**.

Conto	Descrizione	Consuntivo 2022	Preventivo 2022	Consuntivo 2021	Δ Preventivo 2022	Δ Consuntivo 2021	var% Prev2022	var% Cons2021
AA0010	A.1) Contributi in c/esercizio	1.771.408.302	1.712.176.575	1.726.101.561	59.231.727	45.306.741	3,46%	2,62%
AA0020	A.1.A) Contributi da Regione o Prov. Aut. per quota F.S. regionale	1.715.065.951	1.666.674.440	1.664.471.667	48.391.511	50.594.285	2,90%	3,04%
AA0031	A.1.A.1.1) Finanziamento indistinto	1.518.085.507	1.477.829.187	1.468.158.901	40.256.320	49.926.606	2,72%	3,40%
AA0032	A.1.A.1.2) Finanziamento indistinto finalizzato da Regione	80.501.976	99.533.420	101.487.642	-19.031.444	-20.985.666	-19,12%	-20,68%
AA0033	A.1.A.1.3) Funzioni	71.612.326	73.741.456	68.342.635	-2.129.130	3.269.691	-2,89%	4,78%
AA0040	A.1.A.2) da Regione o Prov. Aut. per quota F.S. regionale vincolato	44.866.143	15.570.378	26.482.489	29.295.765	18.383.654	188,15%	69,42%
AA0050	A.1.B) Contributi c/esercizio (extra fondo)	46.496.581	37.552.382	53.714.927	8.944.198	-7.218.346	23,82%	-13,44%
AA0180	A.1.C) Contributi c/esercizio per ricerca	9.793.005	7.916.987	7.692.930	1.876.018	2.100.075	23,70%	27,30%
AA0230	A.1.D) Contributi c/esercizio da privati	52.765	32.765	222.038	20.000	-169.273	61,04%	-76,24%

Tab. 03

1 - A.1.A.) Contributi da Regione o Prov. Aut. Per quota F.S. regionale AA020

I Contributi da FS Regionale (AA0020) aumentano rispetto all'anno precedente di **+50,594 milioni di euro** e di **+48,391 milioni di euro rispetto al preventivo**. Le voci che compongono tale aggregato sono le seguenti:

- a) **AA0031 "Finanziamento indistinto"** incrementa di **+49,927 milioni** di euro rispetto all'anno 2021, tale aumento sul consuntivo è riassumibile come segue:
 - **+14,069 milioni di euro** di finanziamento regionale a sostegno dell'equilibrio economico finanziario, compensato in parte dalla riduzione della quota capitaria per **-3,120 milioni di euro**;

- **+38,976 milioni di euro** di risorse finalizzate. In particolare, sono state assegnate nel 2022 maggiori risorse rispetto all'anno precedente per **+43,751 milioni di euro di cui**:
 - +2,145 milioni di euro per Funzioni e Progetti Aziendali di rilievo in ambito Metropolitano;
 - +19,975 milioni di euro per finanziamenti legati ai decreti emergenziali COVID (in sede di consuntivo 2021 tali linee di finanziamento erano iscritte nella voce AA0032);
 - +5,447 milioni di euro a copertura della manovra ticket (rappresentata nella voce AA0280 in sede di consuntivo 2021);
 - +16,183 milioni di euro di finanziamenti a copertura degli oneri per rinnovi contrattuali (+14,957 mln di euro per rinnovo CCNL comparto 2019-2021 – annualità 2022 e +1,226 mln di euro di risorse a copertura dell'indennità di vacanza contrattuale IVC per il rinnovo contrattuale del personale dipendente triennio 2022-2024);
- e minori risorse per **-4,775 milioni di euro** di cui:
 - -2,905 milioni di euro per rimborsi DPI a strutture socio sanitarie a seguito della cessazione dello stato d'emergenza a partire da aprile 2022;
 - -1,80 milioni di euro per diversa allocazione contabile delle voci per finanziamento funzione Pronto soccorso (1 mln di euro su AA0034) e per attività di trapianto organi e cornee (0,795 mln di euro su AA0035).

Rispetto a quanto preventivato per il 2022, il consuntivo presenta un incremento di **+40,256 milioni di euro**. Tale variazione è imputabile al finanziamento a copertura del rinnovo contrattuale del comparto per +14,957 milioni di euro, non previsto in sede di preventivo in quanto il nuovo contratto non era ancora stato siglato, e alla diversa allocazione di conto rispetto al preventivo di +20,973 milioni di euro per finanziamenti legati ai decreti emergenziali COVID, +5,447 milioni di euro per manovra ticket e -1 milione di euro per la funzione pronto soccorso.

- b) **AA0032 "Finanziamento indistinto finalizzato da Regione"** è in diminuzione rispetto al consuntivo 2021 di **-20,986 milioni di euro** e di **-19,031 milioni di euro** vs il preventivo 2022. La diminuzione rispetto all'anno precedente è principalmente imputabile alla diversa allocazione di -23,08 milioni di euro relativi alle assegnazioni decreti emergenziali. La riduzione è in parte compensata dall'aumento di +2,039 milioni di euro per FRNA (dovuta alla diversa allocazione sul conto AA0090).
 Il consuntivo 2022 rispetto al preventivo presenta una variazione di **-19,031 milioni di euro** dovuta principalmente alla contabilizzazione su diverso conto ministeriale (AA0031) di parte dei finanziamenti emergenziali. Si evidenzia come in questo conto sono rappresentate in sede di consuntivo, risorse per +0,198 mln di euro per applicativi RER GRU/GAAC/DSM/DP.
- c) **AA033 "Funzioni"** rileva un incremento di **+3,270 milioni di euro** vs l'anno precedente e una riduzione di **-2,129 milioni di euro** rispetto a quanto preventivato per Progetti e Funzioni. In particolare, l'incremento vs l'anno precedente è dovuto ai finanziamenti per funzione Pronto soccorso (+1 mln di euro – precedentemente allocato nel conto AA0031), per rete trapiantologica (+0,786 mln di euro - precedentemente allocato nel conto AA0031) e alle maggiori risorse a copertura dei fattori della coagulazione (+1,125 mln di euro) e e del progetto emergenza-urgenza nell'Appennino Bolognese (0,270 mln di euro).
 La riduzione rispetto al dato di preventivo deriva dalla diversa allocazione del finanziamento per manovra ticket (-5,448 mln di euro), in parte compensata dai finanziamenti per PS (+1 mln di euro), Fattori della coagulazione (+1,125 mln di euro), funzione trapianti (+0,786 mln di euro) e progetto Emergenza Urgenza in Appennino (+0,270 mln di euro).

- d) **AA040 “Contributi da Regione per FSR vincolato”** aumenta rispetto al consuntivo dell’anno precedente per **+18,383 milioni di euro**, e di **+29,296 milioni di euro** verso il preventivo 2022.

L’aumento vs il 2021 è imputabile a maggiori assegnazioni per:

- +16,983 milioni di euro a copertura dei maggiori costi legati all’aumento dei prezzi delle fonti energetiche e agli effetti della pandemia covid;
- +1,997 milioni di euro per sanità penitenziaria e superamento degli ospedali psichiatrici giudiziari (OPG);
- +5,902 milioni di euro per farmaci innovativi oncologici e non oncologici lista A e per i maggiori costi sostenuti per farmaci ad innovatività scaduta;
- +1,445 milioni di euro per copertura costi per remunerazione aggiuntiva alle farmacie su tutto l’anno 2022;
- +1,351 milioni di euro per potenziamento dell’assistenza territoriale in ambito PNRR (D.M. 77/2022);
- +2,775 milioni di euro per copertura costi del personale dipendente, in particolare indennità di PS (1,130 mln di euro), ordinamento professionale comparto (+1,367 mln di euro) e Legge Gelli annualità 2022 (+0,277 mln di euro).

Tali incrementi sono compensati in parte dalla riduzione del fondo di riequilibrio per -11,286 milioni di euro (allocato in sede di consuntivo sul conto AA0031) e del finanziamento per il progetto dello screening HCV per -0,685 mln di euro).

La variazione di +29,295 milioni di euro rispetto a quanto rappresentato in sede di preventivo 2022 deriva da:

- +16,983 milioni di euro a copertura dei maggiori costi legati all’aumento dei prezzi delle fonti energetiche e agli effetti della pandemia covid;
- +1,888 milioni di euro per sanità penitenziaria e superamento degli ospedali psichiatrici giudiziari (OPG);
- +2,570 milioni di euro per farmaci innovativi oncologici e non oncologici lista A e per i maggiori costi sostenuti per farmaci ad innovatività scaduta;
- +1,351 milioni di euro per potenziamento dell’assistenza territoriale in ambito PNRR (D.M. 77/2022);
- +2,775 milioni di euro per copertura costi del personale dipendente, in particolare indennità di PS (1,130 mln di euro), ordinamento professionale comparto (+1,367 mln di euro) e Legge Gelli annualità 2022 (+0,277 mln di euro);
- +3,728 milioni di euro per finanziamento a sostegno dell’equilibrio economico finanziario.

2 - A.1.B) Contributi c/esercizio (extra fondo) AA050

I Contributi c/esercizio extra fondo (AA0050) diminuiscono rispetto all’anno precedente di **- 7,218 milioni di euro**, ed aumentano vs il preventivo 2022 di **+8,944 milioni di euro**.

La diminuzione rispetto all’anno precedente è dovuta principalmente alle riduzioni dei finanziamenti legati all’emergenza COVID (-10,167 milioni di euro) e a quelli per indennizzi a emotrasfusi (-0,364 mln di euro), compensate parzialmente da nuove assegnazioni per la gestione dell’emergenza Ucraina (+1,865 mln di euro) e per ulteriore sostegno all’equilibrio economico-finanziario Aziendale (+1,612 mln di euro).

La variazione vs il preventivo 2022 è da attribuirsi all’assegnazione, avvenuta a fine anno per il rimborso di spese per somministrazione tamponi antigenici covid, per un importo pari a +0,922 milioni di euro e a maggiori contributi per FRNA per +2,316 milioni di euro, per emergenza Ucraina (+1,864 mln di euro), per ulteriore sostegno all’equilibrio economico-finanziario Aziendale (+1,612 mln di euro) e per altre progettualità regionali per +2,202 milioni di euro.

3 - A.1.C) Contributi c/esercizio per ricerca AA0180

In aumento i contributi in c/esercizio per ricerca (AA0180) per **+2,100 milioni di euro** vs 2021 per i quali sono stati rappresentati i correlati costi e accantonamenti. Rispetto a quanto preventivato per il 2022 si rileva un aumento di **+1,876 milioni di euro** per assegnazioni per ricerca corrente e finalizzata non considerate in sede di previsione.

4 - A.1.D) Contributi c/esercizio da privati

I Contributi c/esercizio da privati (AA0230) diminuiscono rispetto all'anno precedente di **-169 mila euro** e sono pressochè allineati con quanto iscritto in sede di preventivo per l'anno 2022.

Rettifiche contributi in c/esercizio

Conto	Descrizione	Consuntivo 2022	Preventivo 2022	Consuntivo 2021	Δ Preventivo 2022	Δ Consuntivo 2021	var% Prev2022	var% Cons2021
AA0240	A.2) Rettifica contributi c/esercizio per destinazione ad investimenti	-2.522.848	-1.531.650	-3.018.286	-991.198	495.437	64,71%	-16,41%
AA0250	A.2.A) Rettifica contributi in c/esercizio per destinazione ad investimenti - da Regione o Prov. Aut. per quota F.S. regionale	-2.012.299	-1.017.000	-2.017.642	-995.299	5.343	97,87%	-0,26%
AA0260	A.2.B) Rettifica contributi in c/esercizio per destinazione ad investimenti - altri contributi	-510.549	-514.650	-1.000.643	4.101	490.094	-0,80%	-48,98%

Tab. 04

In merito al sostegno delle politiche d'investimento sono state rappresentate le rettifiche ai contributi in conto esercizio su progetti e funzioni e contributi da FSR vincolati per un importo complessivo pari a 2,523 milioni di euro. In tali importi sono ricomprese le rettifiche ai contributi assegnati dalla Regione per gli applicativi GRU, GAAC, DSM-DP, Sistema Informativo Centro Regionale Sangue e per IRCCS. Il dettaglio delle rettifiche ai contributi c/esercizio per investimenti è riportato nella tabella 33 della Nota Integrativa (Dettaglio finanziamenti per investimenti – voce PAA090, colonna "Assegnazioni nel corso dell'esercizio").

Utilizzo fondi per quote inutilizzate contributi vincolati di esercizi precedenti

Conto	Descrizione	Consuntivo 2022	Preventivo 2022	Consuntivo 2021	Δ Preventivo 2022	Δ Consuntivo 2021	var% Prev2022	var% Cons2021
AA0270	A.3) Utilizzo fondi per quote inutilizzate contributi vincolati di esercizi precedenti	25.689.397	16.365.648	23.755.076	9.323.749	1.934.321	56,97%	8,14%
AA0271	A.3.A) Utilizzo fondi per quote inutilizzate contributi di esercizi precedenti da Regione o Prov. Aut. per quota F.S. regionale indistinto finalizzato	6.988.624	6.972.558	5.593.515	16.066	1.395.109	0,23%	24,94%
AA0280	A.3.B) Utilizzo fondi per quote inutilizzate contributi di esercizi precedenti da Regione o Prov. Aut. per quota F.S. regionale vincolato	11.686.137	3.204.492	11.280.964	8.481.645	405.173	264,68%	3,59%
AA0290	A.3.C) Utilizzo fondi per quote inutilizzate contributi di esercizi precedenti da soggetti pubblici (extra fondo) vincolati	5.064.083	4.335.936	5.008.946	728.147	55.137	16,79%	1,10%
AA0300	A.3.D) Utilizzo fondi per quote inutilizzate contributi di esercizi precedenti per ricerca	1.841.308	1.752.707	1.705.265	88.601	136.044	5,06%	7,98%
AA0310	A.3.E) Utilizzo fondi per quote inutilizzate contributi vincolati di esercizi precedenti da privati	109.245	99.955	166.387	9.290	-57.142	9,29%	-34,34%

Tab. 05

L'utilizzo fondi ammonta a 25,603 milioni di euro, pari a **+1,934 milioni di euro** vs il consuntivo 2021 e di **+9,323 milioni di euro** rispetto al preventivo 2022.

L'incremento rispetto al dato del precedente anno è principalmente dovuto ai finanziamenti, non assegnati in chiusura 2021, per emersione lavoratori irregolari (+5,501 mln di euro), per risorse a sostegno dell'equilibrio economico-finanziario (+2,547 mln di euro) e per FRNA (+1,554 mln di euro), compensate dalla diversa allocazione dei contributi per manovra ticket (-5,447 mln di euro) e per oncologici innovativi (-1,379 mln di euro). Inoltre, rispetto allo scorso anno, si è ridotto di -0,711 mln di euro l'utilizzo di risorse a sostegno del caregiver e non è stato assegnato il finanziamento per la sperimentazione dei servizi di Farmacia di comunità (-0,523 milioni di euro)

L'incremento rispetto al preventivo 2022 è dovuto prevalentemente alle assegnazioni avvenute successivamente all'adozione del bilancio preventivo dei finanziamenti per emersione lavoratori irregolari (+5,501 mln di euro), per risorse a sostegno dell'equilibrio economico-finanziario (+2,547 mln di euro) e a maggiori utilizzi per progettualità aziendali.

Ricavi per prestazioni sanitarie e sociosanitarie a rilevanza sanitaria

Nella seguente tabella sono riportati gli andamenti relativi ai ricavi di prestazioni sanitarie e socio-sanitarie a rilevanza sanitaria. I ricavi sono in decremento rispetto all'anno precedente per un importo pari a **-1,812 milioni di euro**, mentre si rileva un aumento di **+5,666 milioni di euro** rispetto a quanto preventivato.

Conto	Descrizione	Consuntivo 2022	Preventivo 2022	Consuntivo 2021	Δ Preventivo 2022	Δ Consuntivo 2021	var% Prev2022	var% Cons2021
AA0320	A.4) Ricavi per prestazioni sanitarie e sociosanitarie a rilevanza sanitaria	178.476.124	172.809.818	180.288.395	5.666.306	-1.812.271	3,28%	-1,01%
AA0330	A.4.A) Ricavi per prestazioni sanitarie e sociosanitarie a rilevanza sanitaria erogate a soggetti pubblici	96.391.893	96.022.555	92.553.936	369.338	3.837.956	0,38%	4,15%
AA0340	A.4.A.1) Ricavi per prestaz. sanitarie e sociosanitarie a rilevanza sanitaria erogate ad Aziende sanitarie pubbliche della Regione	70.522.042	71.850.769	67.508.805	-1.328.727	3.013.237	-1,85%	4,46%
AA0440	A.4.A.2) Ricavi per prestaz. sanitarie e sociosanitarie a rilevanza sanitaria erogate ad altri soggetti pubblici	61.260	109.000	85.245	-47.740	-23.984	-43,80%	-28,14%
AA0450	A.4.A.3) Ricavi per prestaz. sanitarie e sociosanitarie a rilevanza sanitaria erogate a soggetti pubblici Extraregione	25.808.591	24.062.786	24.959.886	1.745.805	848.704	7,26%	3,40%
AA0610	A.4.B) Ricavi per prestazioni sanitarie e sociosanitarie a rilevanza sanitaria erogate da privati v/residenti Extraregione in compensazione (mobilità attiva)	55.965.148	55.964.855	65.063.953	293	-9.098.804	0,00%	-13,98%
AA0660	A.4.C) Ricavi per prestazioni sanitarie e sociosanitarie a rilevanza sanitaria erogate a privati	8.045.849	5.910.439	7.289.160	2.135.410	756.689	36,13%	10,38%
AA0670	A.4.D) Ricavi per prestazioni sanitarie erogate in regime di intramoenia	18.073.234	14.911.969	15.381.346	3.161.265	2.691.888	21,20%	17,50%

Tab. 06

1 - A.4.A) Ricavi per prestazioni sanitarie e sociosanitarie a rilevanza sanitaria erogate a soggetti pubblici AA0330

La ripresa delle attività ospedaliere ed ambulatoriali che ha caratterizzato anche l'anno 2022 registra l'aumento della mobilità attiva per **+3,837 milioni di euro** rispetto al consuntivo 2021 e **+0,369 milioni di euro** rispetto a quanto preventivato per il 2022. La variazione rispetto al consuntivo 2021 può essere così motivata:

- a. +0,191 milioni di euro per mobilità attività infra-regione; tale scostamento è il risultato dato dall'incremento di mobilità per prestazioni di ricovero (+1,362 mln di euro) e farmaci file F (+1,941 mln di euro) compensato dalla riduzione per cessione emocomponenti e plasmaderivati (-2,784 mln di euro) e di prestazioni di specialistica ambulatoriale (-0,489 mln di euro);
- b. +2,821 milioni di euro per prestazioni a fatturazione diretta principalmente per i maggiori rimborsi sia delle prestazioni di trasporto effettuate per conto di AOU Bologna a partire dall'anno 2022 sia per le prestazioni di laboratorio richieste al LUM dell'Ausl di Bologna dalle altre aziende metropolitane;
- c. +1,431 milioni di euro per mobilità extra-regionale;
- d. -0,644 milioni di euro per mobilità attiva internazionale, con corrispettiva riduzione dei costi.

L'incremento rispetto a quanto previsto per +0,369 milioni di euro è dovuto alla riduzione rispetto a quanto stimato della mobilità attiva infra-regione per -1,484 milioni di euro (principalmente a seguito della contrazione di cessione di emocomponenti e plasmaderivati), compensata dai rimborsi per fatturazione diretta per +0,166 milioni di euro, dai Ricavi per mobilità attiva extraregionale per +1,745.

2 - A.4.B) Ricavi per prestazioni sanitarie e sociosanitarie a rilevanza sanitaria erogate da privati v/residenti Extraregione in compensazione (mobilità attiva) AA0610

In riduzione rispetto all'anno precedente per **-9,098 milioni di euro** per prestazioni erogate da privato per residenti extra Regione (partita in compensazione; a fronte di tali ricavi sono previsti costi di pari importo. Rispetto al dato di preventivo 2022, il dato di consuntivo è pressochè allineato. In sede di consuntivo 2022, come da indicazioni regionali, sono stati iscritti ricavi pari alla produzione dell'anno 2020.

3 - A.4.C) Ricavi per prestazioni sanitarie e sociosanitarie a rilevanza sanitaria erogate a privati AA0660

I ricavi per prestazioni sanitarie e sociosanitarie a rilevanza sanitaria erogate a privati (AA0660) aumentano rispetto al consuntivo 2021 per **+0,757 milioni di euro** dovuto per lo più all'incremento delle attività del Dipartimento di Prevenzione per Igiene e Sanità pubblica e a maggiori entrate per sperimentazioni e ricerche prestazioni di igiene pubblica.

L'incremento vs il preventivo 2022 ammonta a **+2,135 milioni di euro** è attribuibile prevalentemente a maggiori entrate, per prestazioni di specialistica e di degenza a privati paganti e a stranieri paganti, per prestazioni del Servizio di Igiene Pubblica e per comitato etico e sperimentazioni.

4 - A.4.D) Ricavi per prestazioni sanitarie erogate in regime di intramoenia AA0670

I ricavi per prestazioni sanitarie intramoenia (AA0670) risultano in aumento di **+2,691 milioni di euro** rispetto al consuntivo 2021 per effetto della ripresa dell'attività di specialistica ambulatoriale e di degenza precedentemente rallentata dall'emergenza Covid. Si registra un incremento di **+3,161 milioni di euro** rispetto al preventivo 2022. Tali incrementi devono essere contestualmente letti con gli incrementi dei costi per compartecipazione al personale per attività libero-professionale intramoenia.

Concorsi, recuperi e rimborsi

Conto	Descrizione	Consuntivo 2022	Preventivo 2022	Consuntivo 2021	Δ Preventivo 2022	Δ Consuntivo 2021	var% Prev2022	var% Cons2021
AA0750	A.5) Concorsi, recuperi e rimborsi	49.306.423	25.932.496	38.256.090	23.373.927	11.050.333	90,13%	28,89%
AA0760	A.5.A) Rimborsi assicurativi	51.397	101.939	104.222	-50.542	-52.825	-49,58%	-50,68%
AA0770	A.5.B) Concorsi, recuperi e rimborsi da Regione	41.626	-	117.795	41.626	-76.169		-64,66%
AA0800	A.5.C) Concorsi, recuperi e rimborsi da Aziende sanitarie pubbliche della Regione	22.001.146	21.382.976	21.224.656	618.171	776.490	2,89%	3,66%
AA0840	A.5.D) Concorsi, recuperi e rimborsi da altri soggetti pubblici	2.237.707	2.183.269	2.638.176	54.438	-400.470	2,49%	-15,18%
AA0880	A.5.E) Concorsi, recuperi e rimborsi da privati	24.974.546	2.264.313	14.171.239	22.710.233	10.803.307	1002,96%	76,23%

Tab. 07

Tale aggregato rileva un incremento di **+11,050 milioni di euro**, rispetto all'anno precedente e di **+23,373 milioni di euro**, vs il preventivo 2022.

1 - A.5.A) Rimborsi assicurativi AA0760

Il valore dei rimborsi assicurativi nell'anno 2022 è inferiore di circa 53mila euro rispetto all'anno precedente e di -50mila euro rispetto al preventivo 2022.

2 - A.5.B) Concorsi, recuperi e Rimborsi da Regione AA0770

In sede di consuntivo 2022 si registrano minori rimborsi da Regione per -77mila euro euro rispetto al consuntivo 2021 e +42mila euro rispetto al preventivo.

3 - A.5.C) Concorsi, recuperi e Rimborsi da Aziende della Regione AA0800

I concorsi e recuperi da Aziende della Regione aumentano di **+0,776 milioni di euro vs il 2021**, di **+0,619 milioni di euro** vs il preventivo 2022.

L'aumento vs l'anno precedente è prevalentemente imputabile ai maggiori rimborsi per recupero costi sostenuti da Ausl Bologna per le progettualità interaziendali svolte in compartecipazione con AOU Bologna e IOR, compensate dalla riduzione del rimborso da parte di Ausl Imola per gli allestimenti presso l'Ospedale Bellaria di farmaci antitumorali.

4 - A.5.D) Concorsi, recuperi e Rimborsi da Altri soggetti pubblici AA0840

I Concorsi recuperi e rimborsi da altri soggetti pubblici diminuiscono rispetto al 2021 di -401 mila euro, principalmente per per infortuni dei dipendenti riconosciuti da INAIL, ed aumentano per +54 mila euro rispetto al preventivo 2022.

5 - A.5.E) Concorsi, recuperi e Rimborsi da privati AA0880

I Concorsi recuperi e rimborsi da privati aumentano rispetto al 2021 per +10,803 milioni di euro e di +22,710 milioni di euro rispetto al preventivo 2022. Tali variazioni sono dovute principalmente al rimborso da Aziende farmaceutiche - pay-back attribuite dalla Regione con DGR. 2293/2022, per un ammontare complessivo di di 21,757 milioni di euro. Inoltre, sia rispetto al consuntivo 2021 sia rispetto a quanto preventivato, a consuntivo 2022 si sono registrati maggiori rimborsi per beni sanitari e per inadempimenti contrattuali.

Compartecipazioni alla spesa per prestazioni sanitarie

Si registra rispetto al consuntivo 2021 un aumento delle entrate per la compartecipazione alla spesa per prestazioni sanitarie pari a **+5,061 milioni di euro**, il +22,84%. Il dato a consuntivo presenta un incremento rispetto a quanto previsto per +5,175 milioni di euro. Si precisa che, nel valore di chiusura 2022, è stato considerato un importo pari a 3,033 milioni relativo a prestazioni erogate ma per le quali non è ancora stato corrisposto il ticket da parte del cittadino.

Conto	Descrizione	Consuntivo 2022	Preventivo 2022	Consuntivo 2021	Δ Preventivo 2022	Δ Consuntivo 2021	var% Prev2022	var% Cons2021
AA0940	A.6) Compartecipazione alla spesa per prestazioni sanitarie (Ticket)	27.225.485	22.050.000	22.163.496	5.175.485	5.061.989	23,47%	22,84%
AA0950	A.6.A) Compartecipazione alla spesa per prestazioni sanitarie - Ticket sulle prestazioni di specialistica ambulatoriale	26.077.062	21.300.000	21.404.615	4.777.062	4.672.447	22,43%	21,83%
AA0960	A.6.B) Compartecipazione alla spesa per prestazioni sanitarie - Ticket sul pronto soccorso	1.148.423	750.000	758.881	398.423	389.543	53,12%	51,33%

Tab. 08

Quota contributi c/capitale imputata all'esercizio

La voce rappresentata nella seguente tabella è correlata alla realizzazione del Piano investimenti e ai cespiti entrati in produzione nell'esercizio. In particolare, si rileva a consuntivo un incremento di 0,275 milioni di euro sia vs l'anno precedente sia vs il preventivo.

Conto	Descrizione	Consuntivo 2022	Preventivo 2022	Consuntivo 2021	Δ Preventivo 2022	Δ Consuntivo 2021	var% Prev2022	var% Cons2021
AA0980	A.7) Quota contributi c/capitale imputata all'esercizio	23.693.678	23.418.652	23.418.652	275.026	275.027	1,17%	1,17%

Tab. 09

Altri ricavi e proventi

Conto	Descrizione	Consuntivo 2022	Preventivo 2022	Consuntivo 2021	Δ Preventivo 2022	Δ Consuntivo 2021	var% Prev2022	var% Cons2021
AA1060	A.9) Altri ricavi e proventi	3.972.375	3.390.041	3.194.960	582.333	777.415	17,18%	24,33%
AA1070	A.9.A) Ricavi per prestazioni non sanitarie	131.226	160.000	147.003	-28.774	-15.777	-17,98%	-10,73%
AA1080	A.9.B) Fitti attivi ed altri proventi da attività immobiliari	2.057.879	2.080.000	1.862.923	-22.121	194.956	-1,06%	10,47%
AA1090	A.9.C) Altri proventi diversi	1.783.269	1.150.041	1.185.033	633.228	598.236	55,06%	50,48%

Tab. 10

In sede di consuntivo si rileva un incremento rispetto allo scorso anno per +777 mila euro e di +582 mila euro rispetto a quanto stimato per il 2022. Tali incrementi sono da ricondursi prevalentemente a maggiori proventi derivanti da macchine distributrici e da sanzioni per mancata disdetta prenotazioni. Inoltre, in sede di consuntivo si registra un maggior utilizzo fondo per il sostegno della ricerca ed il miglioramento continuo.

COSTI DELLA PRODUZIONE

I costi di produzione sostenuti nel 2022, rispetto al consuntivo 2021, mostrano un incremento di +35,624 milioni di euro pari al +1,75%. Al netto dei costi per prestazioni legate a FRNA la variazione è +32,801 milioni di euro con una variazione percentuale del +1,70%.

Descrizione	Consuntivo 2022	Preventivo 2022	Consuntivo 2021	Δ Preventivo 2022	Δ Consuntivo 2021	var% Prev2022	var% Cons2021
Totale costi della produzione (B)	2.073.063.655	2.077.211.636	2.037.439.118	-4.147.981	35.624.538	-0,20%	1,75%
FRNA Costi della Produzione	115.964.231	114.182.418	113.140.681	1.781.813	2.823.550	1,56%	2,50%
Totale Costi della Produzione al netto FRNA	1.957.099.424	1.963.029.218	1.924.298.437	-5.929.794	32.800.988	-0,30%	1,70%

Tab. 11

Di seguito si riporta il dettaglio delle voci di costo che evidenziano le variazioni più significative rispetto al consuntivo 2021 e al preventivo 2022.

Acquisti di beni

Conto	Descrizione	Consuntivo 2022	Preventivo 2022	Consuntivo 2021	Δ Preventivo 2022	Δ Consuntivo 2021	var% Prev2022	var% Cons2021
BA0010	B.1) Acquisti di beni	233.414.245	239.971.858	225.313.520	-6.557.613	8.100.725	-2,73%	3,60%
BA0020	B.1.A) Acquisti di beni sanitari	227.946.895	234.111.006	219.903.070	-6.164.111	8.043.825	-2,63%	3,66%
BA0030	B.1.A.1) Prodotti farmaceutici ed emoderivati	128.564.249	126.815.365	115.111.662	1.748.884	13.452.587	1,38%	11,69%
BA0050	B.1.A.1.2) Medicinali senza AIC	1.290.951	1.720.000	1.540.126	-429.049	-249.175	-24,94%	-16,18%
BA0051	B.1.A.1.3) Ossigeno e altri gas medicali	1.119.493	1.100.000	1.143.936	19.493	-24.443	1,77%	-2,14%
BA0070	B.1.A.2) Sangue ed emocomponenti	12.434.095	12.410.653	13.676.771	23.442	-1.242.676	0,19%	-9,09%
BA0210	B.1.A.3) Dispositivi medici	70.463.321	77.438.421	73.150.164	-6.975.100	-2.686.843	-9,01%	-3,67%
BA0250	B.1.A.4) Prodotti dietetici	1.518.103	1.550.000	1.544.627	-31.897	-26.524	-2,06%	-1,72%
BA0260	B.1.A.5) Materiali per la profilassi (vaccini)	11.388.228	11.550.000	12.060.354	-161.772	-672.126	-1,40%	-5,57%
BA0270	B.1.A.6) Prodotti chimici	915.808	592.000	421.117	323.808	494.691	54,70%	117,47%
BA0280	B.1.A.7) Materiali e prodotti per uso veterinario	12.665	16.000	10.588	-3.335	2.077	-20,84%	19,62%
BA0290	B.1.A.8) Altri beni e prodotti sanitari	2.423.380	3.568.044	2.033.149	-1.144.664	390.231	-32,08%	19,19%
BA0300	B.1.A.9) Beni e prodotti sanitari da Aziende sanitarie pubbliche della Regione	227.045	170.523	1.894.636	56.521	-1.667.591	33,15%	-88,02%
BA0310	B.1.B) Acquisti di beni non sanitari	5.467.350	5.860.852	5.410.451	-393.502	56.899	-6,71%	1,05%
BA0320	B.1.B.1) Prodotti alimentari	218.719	250.000	236.593	-31.281	-17.874	-12,51%	-7,55%
BA0330	B.1.B.2) Materiali di guardaroba, di pulizia e di convivenza in genere	1.849.985	1.963.956	1.472.626	-113.971	377.359	-5,80%	25,62%
BA0340	B.1.B.3) Combustibili, carburanti e lubrificanti	615.752	600.000	502.987	15.752	112.766	2,63%	22,42%
BA0350	B.1.B.4) Supporti informatici e cancelleria	2.400.680	2.525.000	2.258.172	-124.320	142.508	-4,92%	6,31%
BA0360	B.1.B.5) Materiale per la manutenzione	201.419	264.000	133.795	-62.581	67.624	-23,71%	50,54%
BA0370	B.1.B.6) Altri beni e prodotti non sanitari	180.795	193.000	119.911	-12.205	60.884	-6,32%	50,77%
BA0380	B.1.B.7) Beni e prodotti non sanitari da Aziende sanitarie pubbliche della Regione	-	64.896	686.366	-64.896	-686.366	-100,00%	-100,00%

Tab. 12, 13

L'andamento dei costi per acquisto di beni di consumo rileva un incremento, rispetto al consuntivo 2021, di **+8,101 milioni di euro** pari a +3,60% e una riduzione rispetto alla stima effettuata in sede di previsione per **-6,557 milioni di euro** pari a -2,73%. Di seguito si riporta l'analisi degli andamenti delle voci di spesa inerenti beni sanitari e non sanitari.

Beni sanitari

I beni sanitari aumentano di **+8,043 milioni di euro** vs l'anno precedente e sono in riduzione vs il preventivo di **-6,164 milioni**.

1 - B.1.A.1) Prodotti farmaceutici ed emoderivati (BA0030)

Rispetto al consuntivo 2021 i beni sanitari aumentano per **+13,453 milioni di euro, (+1,748 milioni di euro vs preventivo)** dovuto in prevalenza all'acquisto di Medicinali ed Emoderivati (BA0030) che hanno un incremento di +11,69%. Tale incremento va letto insieme allo scostamento rispetto all'anno precedente sulla variazione delle rimanenze pari a +1,735 milioni di euro. La variazione sui consumi è imputabile alle seguenti classi terapeutiche:

A-Apparato Gastrointestinale e Metabolismo per +4,631 mln di euro di cui 2,450 mln di euro per farmaci antidiabetici (per l'applicazione dell'accordo regionale per la lista unica DPC in vigore da agosto 2021 che sull'anno 2022 ha comportato una maggior spesa sia per antidiabetici orali sia per insuline e per effetto della nuova Nota AIFA 100) e +2,295 mln di euro per farmaci della stessa classe di cui 1,4 mln di euro per farmaco Brineura, utilizzato dalla Neuropsichiatria Infantile IRCCS per il trattamento della ceroidolipofusinosi neuronale di tipo 2 (CLN2), nota anche come carenza di tripeptidil-peptidasi 1 (TPP-1). La NPI interaziendale AUSLBO/AOSPBO-IRCCS delle Scienze Neurologiche è l'unico centro in RER autorizzato alla diagnosi di questa malattia rara. Sono stati trattati 4 bambini residenti in Emilia Romagna precedentemente in carico alla Regione Lazio.

B-Sangue e organi Emopoietici per +1,536 mln di euro per antiemoraggici e antitrombotici. L'incremento è dovuto al trattamento di malattie rare e comprende +742 mila euro di fattori della coagulazione, tra cui Emicizumab per trattamento emofilia A. Inoltre, in tale aggregato è compreso l'incremento per Nuovi Anticoagulanti Orali (NAO) erogati in Distribuzione per Conto per +928 mila euro.

C-Sistema Cardiovascolare per +629 mila euro per trattamento dell'insufficienza cardiaca cronica e dell'ipercolesterolemia primaria, in particolare + 328 mila euro per Entresto;

D-Dermatologici per +663 mila euro di cui +756 mila euro per Dupilumab per indicazione non innovativa di rinite cronica e poliposi nasale;

L-Farmaci Antineoplastici e Immunomodulatori per +2,48 mln di euro di cui + 939 mila euro per oncologici innovativi e non, +1,3 mln di euro per immunosoppressori +382 mila euro per terapia endocrina per carcinoma della prostata. L'incremento per i farmaci del trattamento della Sclerosi Multipla è pari a +1,184 milioni di euro.

M-Sistema Muscolo-Scheletrico +724 mila euro di cui +590 mila euro per Risdiplam per trattamento per Atrofia Muscolare Spinale (SMA) primo farmaco approvato da EMA per il trattamento domiciliare. Sono stati trattati 4 pazienti in continuità e 2 naive.

N-Sistema Nervoso per +1,108 mln di euro di cui +570 mila euro per Patisiran, farmaco per il trattamento della polineuropatia con amiloidosi. Sono stati trattati oltre ai pazienti in continuità terapeutica anche 2 pazienti naive.

B.1.A.1.2) Medicinali senza AIC

In merito ai Medicinali senza AIC (BA0050) si rileva una riduzione vs il 2021 per -0,250 milioni euro e una variazione pari a -0,429 milioni di euro vs il preventivo. Comprende farmaci acquistati all'estero per carenza sul territorio nazionale quali antinfiammatori, antipiretici, alcuni tipi di antibiotici,

cortisonici per l'aerosol, prodotti per la tosse, ma anche farmaci antipertensivi e antiepilettici.

B.1.A.1.3) Ossigeno e altri gas medicali

Per tale voce non si registrano sostanziali variazioni sia rispetto al dato 2021 sia rispetto a quanto preventivato.

Obiettivi di spesa per Acquisto Ospedaliero

Obiettivo Regionale

Per l'acquisto ospedaliero di farmaci, si fissa a livello regionale una spesa di 1.116 milioni di euro corrispondente a +6,4 % verso il 2021, con scostamenti differenziati a livello aziendale. Tale obiettivo è definito come risultato tra fattori di incremento della spesa e fattori di potenziale risparmio, ed esclude i farmaci previsti nel fondo nazionale, nonché l'ossigenoterapia, i vaccini e le terapie per farmaci HCV per la cura delle persone risultate positive allo screening dell'infezione. Per i farmaci innovativi da Fondo Nazionale la regione ha stimato un impegno di risorse a livello regionale pari a 90,2 milioni di euro, destinando 10,498 milioni di euro per l'Ausl di Bologna.

Obiettivo aziendale

L'obiettivo individuato per l'Azienda Usl è pari a +9,6% rispetto al 2021. In sede di preventivo 2022 era stato rappresentato tale obiettivo, stimando un costo per acquisto ospedaliero pari a 116 milioni di euro.

In sede di consuntivo 2022, si registra un costo pari a 114 mln di euro, rispettando l'obiettivo regionale assegnato.

Acquisto Ospedaliero	OBJ 2022		Preventivo 2022 AUSL Bologna		Consuntivo 2022	
	Importo (€)	var. vs 2021	Importo (€)	var. vs 2021	Importo (€)	var. vs 2021
Ausl Bologna	115.956.671	9,6%	115.956.671	9,6%	114.052.400	7,8%
Emilia-Romagna	772.851.315	6,4%			1.115.807.085	6,5%

	Farmaci innovativi		
	FONDO 2022	Spesa (€)	Assorbimento su Fondo 2022
AUSL Bologna	10.497.896	10.559.040	100,6%
Emilia-Romagna	90.200.000	92.115.365	102,1%

2 - B.1.A.2) Sangue ed Emocomponenti (BA0070)

In riduzione vs il 2021 la voce Sangue ed Emocomponenti per **-1,243 milioni di euro** pari al -9,09%: Tale riduzione è riconducibile al minor acquisto di sangue ed emocomponenti da aziende sanitarie della regione a seguito della contrazione, a livello regionale, dell'attività di raccolta sangue. Il dato è sostanzialmente in linea con quanto preventivato per il 2022.

3 - B.1.A.3) Dispositivi medici (BA0210)

Il valore dei Dispositivi Medici ammonta a 70,471 milioni di euro, pari a **-2,686 milioni di euro vs il 2021** e di **-6,975 milioni di euro vs il preventivo 2022**. Tali scostamenti vanno letti coerentemente con la variazione delle rimanenze vs anno precedente e verso preventivo, per importi pari rispettivamente a -1,114 milioni di euro e -1,242 milioni di euro.

La riduzione registrata rispetto al consuntivo 2021 deriva principalmente dall'attenuarsi dell'emergenza Covid con il conseguente minor consumo di Dispositivi Medico diagnostici in Vitro per la processazione di Tamponi Covid e al minor consumo di Dispositivi di protezione individuali. Tali riduzioni sono in parte compensate dal maggior consumo di Dispositivi medici per attività chirurgica a seguito della ripresa dell'attività, anche al fine del recupero delle liste d'attesa.

In merito agli obiettivi di budget assegnati dalla Regione su questo aggregato di spesa si evidenzia come l'Azienda raggiunga l'obiettivo con un valore inferiore a quanto indicato dalla regione.

4- B.1.A.4) Prodotti dietetici (BA0250)

Si registra per i prodotti dietetici un decremento rispetto al consuntivo 2021 di -27 mila euro (+1,72%) ed - 32 mila euro vs il preventivo 2021 (-2,06%).

5 - B.1.A.5) Materiali per la profilassi (vaccini) (BA0260)

I costi per vaccini per l'anno 2022 risulta in decremento vs l'anno 2021 di **-0,672 milioni di euro e per -0,162 milioni di euro rispetto al preventivo 2022**. La variazione delle rimanenze è pari a -1,340 milioni di euro rispetto al 2021 e di -0,279 milioni di euro rispetto al preventivo 2022.

Tali valori confermano come il consumo di vaccini sia stato solo in minima parte condizionato dall'emergenza COVID, confermando il trend in aumento della spesa attribuibile alle campagne vaccinali anti-herpes zoster, anti-pneumococcica e anti HPV. Il dipartimento di Sanità Pubblica è stato inoltre coinvolto nella campagna di vaccinazione inerente i profughi provenienti, a seguito del particolare contesto bellico, dall'Ucraina.

6 - B.1.A.6) Prodotti chimici (BA0270)

Si registra un incremento del consumo dei prodotti chimici per **+495 mila euro vs il consuntivo 2021 e +324 mila euro vs il preventivo 2022**. L'incremento più rilevante è attribuibile ai prodotti utilizzati nell'ambito delle attività di ricerca dell'IRCCS delle Neuroscienze.

7 - B.1.A.8) Altri beni e prodotti sanitari (BA0290)

L'incremento nei confronti del consuntivo 2022 di **+0,390 milioni di euro** (-1,145 milioni di euro rispetto al preventivo 2022) è dovuta ad una diversa allocazione di costo per DPI che nell'anno precedente erano allocati sul conto del materiale di guardaroba e a maggiori consumi per gel idroalcolico per igiene mani utilizzato sia nei reparti ospedalieri che nelle strutture. La stima 2022 considerava un maggior consumo di DPI, non verificatosi a seguito dell'attenuarsi dell'epidemia COVID.

8 - B.1.A.9) Beni e prodotti sanitari da Aziende sanitarie pubbliche della Regione (BA0300)

Gli acquisti dei dispositivi medici da altre Aziende è in netto calo **con -1,668 milioni di euro rispetto al consuntivo 2021 e (+56mila euro vs il preventivo)**. Tale calo è dovuto al minor acquisto di materiale dall'Ausl di Reggio Emilia e dall'Azienda Ospedaliera di Parma secondo quanto previsto dal Piano di distribuzione.

Beni non sanitari

I beni non sanitari risultano pressochè allineati con il dato di consuntivo e in decremento rispetto a quanto previsto per -0,394 milio di euro.

Acquisto di servizi

L'acquisto dei Servizi registra una riduzione di costi per -11,310 milioni di euro rispetto all'anno precedente e per -26,627 milioni di euro rispetto al preventivo 2022.

Conto	Descrizione	Consuntivo 2022	Preventivo 2022	Consuntivo 2021	Δ Preventivo 2022	Δ Consuntivo 2021	var% Prev2022	var% Cons2021
BA0390	B.2) Acquisti di servizi	1.240.285.392	1.266.913.032	1.228.974.656	-26.627.640	11.310.736	-2,10%	0,92%
BA0400	B.2.A) Acquisti servizi sanitari	1.113.491.347	1.130.837.062	1.118.091.900	-17.345.715	-4.600.554	-1,53%	-0,41%
BA1560	B.2.B) Acquisti di servizi non sanitari	126.794.045	136.075.970	110.882.756	-9.281.925	15.911.290	-6,82%	14,35%

Tab.14

Servizi sanitari

L'acquisto dei Servizi Sanitari registra una riduzione di costi per -4,885 milioni di euro rispetto all'anno precedente e per -17,630 milioni di euro rispetto al preventivo 2022.

Conto	Descrizione	Consuntivo 2022	Preventivo 2022	Consuntivo 2021	Δ Preventivo 2022	Δ Consuntivo 2021	var% Prev2022	var% Cons2021
BA0400	B.2.A) Acquisti servizi sanitari	1.113.491.347	1.130.837.062	1.118.091.900	-17.345.715	-4.600.554	-1,53%	-0,41%
BA0410	B.2.A.1) Acquisti servizi sanitari per medicina di base	100.429.734	104.481.998	102.468.082	-4.052.264	-2.038.349	-3,88%	-1,99%
BA0490	B.2.A.2) Acquisti servizi sanitari per farmaceutica	108.946.077	108.118.673	105.006.942	827.404	3.939.135	0,77%	3,75%
BA0530	B.2.A.3) Acquisti servizi sanitari per assistenza specialistica ambulatoriale	115.399.844	118.311.121	118.067.002	-2.911.277	-2.667.159	-2,46%	-2,26%
BA0640	B.2.A.4) Acquisti servizi sanitari per assistenza riabilitativa	178.641	280.000	130.020	-101.359	48.621	-36,20%	37,39%
BA0700	B.2.A.5) Acquisti servizi sanitari per assistenza integrativa	11.768.692	11.709.039	11.079.973	59.653	688.719	0,51%	6,22%
BA0750	B.2.A.6) Acquisti servizi sanitari per assistenza protesica	10.023.573	10.622.788	10.315.090	-599.215	-291.517	-5,64%	-2,83%
BA0800	B.2.A.7) Acquisti servizi sanitari per assistenza ospedaliera	347.010.205	349.567.135	350.907.717	-2.556.930	-3.897.512	-0,73%	-1,11%
BA0900	B.2.A.8) Acquisto prestazioni di psichiatria residenziale e semiresidenziale	18.290.767	18.355.000	17.570.355	-64.233	720.412	-0,35%	4,10%
BA0960	B.2.A.9) Acquisto prestazioni di distribuzione farmaci File F	97.038.930	99.525.353	90.587.672	-2.486.422	6.451.258	-2,50%	7,12%
BA1030	B.2.A.10) Acquisto prestazioni termali in convenzione	2.930.216	2.996.845	2.578.075	-66.629	352.141	-2,22%	13,66%
BA1090	B.2.A.11) Acquisto prestazioni di trasporto sanitario	44.928.930	45.510.968	42.605.973	-582.038	2.322.957	-1,28%	5,45%
BA1140	B.2.A.12) Acquisto prestazioni Socio-Sanitarie a rilevanza sanitaria	150.806.065	154.969.565	147.541.514	-4.163.501	3.264.551	-2,69%	2,21%
BA1200	B.2.A.13) Compartecipazione al personale per att. libero-prof. (intramoenia)	13.996.207	12.161.700	12.136.268	1.834.507	1.859.940	15,08%	15,33%
BA1280	B.2.A.14) Rimborsi, assegni e contributi sanitari	17.499.456	18.371.726	24.573.260	-872.269	-7.073.803	-4,75%	-28,79%
BA1350	B.2.A.15) Consulenze, Collaborazioni, Interinale e altre prestazioni di lavoro sanitarie e sociosanitarie	13.707.735	15.173.642	22.032.492	-1.465.906	-8.324.756	-9,66%	-37,78%
BA1490	B.2.A.16) Altri servizi sanitari e sociosanitari a rilevanza sanitaria	60.536.276	60.681.510	60.491.466	-145.235	44.810	-0,24%	0,07%

Tab. 15

Di seguito si analizzano gli scostamenti più rilevanti.

B.2.A.1) Acquisti servizi sanitari per medicina di base (BA0410)

In merito ai servizi per convenzioni nazionali si rileva un decremento rispetto al consuntivo 2021 pari a -2,038 milioni di euro e di -4,052 milioni di euro rispetto al preventivo 2022. Tali riduzioni derivano dagli

effetti economici in contrazione che produce la cessazione dei medici titolari da valutare contestualmente al conferimento di incarichi provvisori e di sostituzione, retribuiti in misura ridotta rispetto ai medici titolari di incarico. Inoltre, si è rilevata una significativa contrazione dei volumi prestazionali relativi all'attività domiciliare, alle prestazioni ambulatoriali ed al PDTA diabete. Nel corso dell'anno 2022 è continuato, seppur con una intensità minore rispetto al precedente anno, l'impegno delle USCA nel supportare le azioni Aziendali volte al contenimento dell'emergenza COVID.

Le riduzione rispetto al dato di preventivo viene in parte compensato con il valore accantonato al al fondo incentivazione medici convenzionati pari a 1,69 milioni di euro.

B.2.A.2) Acquisti servizi sanitari per farmaceutica (BA0490)

Gli Acquisti di Servizi Sanitari per farmaceutica registrano rispetto al consuntivo 2021 un incremento di +3,939 milioni di euro pari a +3,75% e di +0,827 milioni di euro rispetto a quanto preventivato nel 2022. L'incremento rispetto al consuntivo 2021 è imputabile per +1,3 milioni di euro alla remunerazione aggiuntiva corrisposta alle farmacie per tutto l'anno 2022 che nel 2021 era corrisposta a partire dal mese di settembre (tali costi trovano copertura in apposito finanziamento regionale), per +2,4 milioni di euro per l'assistenza Farmaceutica e per 0,218 milioni di euro per mobilità passiva.

Obiettivi di spesa farmaceutica

La spesa netta convenzionata stimata a livello regionale per l'anno 2022 è pari a 488,354 milioni di euro, con un incremento del + 1,4%. Tale previsione considera la ripresa dei consumi dopo la flessione della fase pandemica e il perseguimento di alcuni obiettivi di contenimento per le categorie terapeutiche a maggior rischio di inappropriata (Omega 3, Vitamina D e Inibitori di Pompa protonica).

Spesa Farmaceutica convenzionata	OBJ 2022		Preventivo 2022 AUSL Bologna		Consuntivo 2022	
	Importo (€)	var. vs 2021	Importo (€)	var. vs 2021	Importo (€)	var. vs 2021
Ausl Bologna	103.048.268	1,3%	103.048.268	1,3%	104.153.940	2,3%
Emilia-Romagna	488.354.141	1,4%			495.749.285	2,9%

In sede di preventivo la stima della spesa netta convenzionata pari a 103,048 milioni di euro era in linea con l'obiettivo di budget aziendale assegnato dalla Regione (+1,3% vs l'anno 2021). Tale previsione teneva conto dei riflessi sull'anno in corso dell'applicazione della lista regionale DPC nella sua versione aggiornata e della ripresa dei consumi.

L'incremento registrato a consuntivo 2022 rispetto all'obiettivo di budget assegnato è attribuibile all'aumento generalizzato d'uso di antibiotici, in particolare negli ultimi due mesi dell'anno rispetto al 2021, a seguito dell'allentamento delle misure di contenimento pandemiche, al maggior impatto epidemiologico di patologie infettive respiratorie extra covid..

B.2.A.3) Acquisti servizi sanitari per assistenza specialistica ambulatoriale (BA0530)

L'acquisto di servizi sanitari per assistenza specialistica ambulatoriale rileva una riduzione di -2,667 milioni di euro rispetto al consuntivo 2021 (-2,26%) e di -2,911 milioni di euro rispetto a quanto preventivato per il 2022.

In particolare vs il consuntivo 2021 si registrano:

- -2,667 milioni di euro per prestazioni di specialistica (BA0540) principalmente a seguito del minor rimborso riconosciuto ad AOU Bologna sia per l'esecuzione di prestazioni di microbiologia presso il laboratorio CRREM sia per per esecuzione tamponi COVID;
- +0,782 milioni di euro per mobilità passiva da PS (BA0541), principalmente vs AOU Bologna e IOR;

- +1,021 milioni di euro per mobilità passiva extraregionale (BA0560);
- +-0,240 milioni di euro per specialisti convenzionati (BA0570) attribuibile al differimento di incarichi a seguito della pubblicazione di turni di specialistica ambulatoriale;
- -1,349 milioni di euro per prestazioni acquisite per residenti da strutture private. Tale riduzione è principalmente imputabile al termine dello stato di emergenza al 31/03/2022 con la conseguente cessazione del riconoscimento delle quote aggiuntive (3,50€ a prestazione) previste dall'intesa ANISAP-RER (BA0580);
- +0,391 milioni di euro per prestazioni erogate da privato a cittadini extraregione (partita in compensazione) (BA0630).

Tali motivazioni sono da considerare anche per lo scostamento rispetto al dato di preventivo 2022, pressochè sovrapponibile al dato di consuntivo 2021.

Conto	Descrizione	Consuntivo 2022	Preventivo 2022	Consuntivo 2021	Δ Preventivo 2022	Δ Consuntivo 2021	var% Prev2022	var% Cons2021
BA0530	B.2.A.3) Acquisti servizi sanitari per assistenza specialistica ambulatoriale	115.399.844	118.311.121	118.067.002	-2.911.277	-2.667.159	-2,46%	-2,26%
BA0540	B.2.A.3.1) - da pubblico (Aziende sanitarie pubbliche della Regione)	63.346.796	65.112.278	65.837.288	-1.765.482	-2.490.492	-2,71%	-3,78%
BA0541	B.2.A.3.2) Prestazioni di pronto soccorso non seguite da ricovero - da pubblico (Aziende sanitarie pubbliche della Regione)	7.781.608	7.186.947	6.998.737	594.661	782.872	8,27%	11,19%
BA0560	B.2.A.3.5) - da pubblico (Extraregione)	7.148.752	7.216.763	6.127.546	-68.011	1.021.206	-0,94%	16,67%
BA0570	B.2.A.3.7) - da privato - Medici SUMAI	12.748.919	13.286.000	12.989.468	-537.081	-240.549	-4,04%	-1,85%
BA0580	B.2.A.3.8) - da privato	23.040.249	24.175.614	24.388.796	-1.135.365	-1.348.547	-4,70%	-5,53%
BA0630	B.2.A.3.9) - da privato per cittadini non residenti - Extraregione (mobilità attiva in compensazione)	1.333.519	1.333.519	1.725.168	-	-391.649	0,00%	-22,70%

Tab. 15a

B.2.A.5) Acquisti servizi sanitari per assistenza integrativa (BA0700) e B.2.A.6) Acquisti servizi sanitari per assistenza protesica (BA0750)

Conto	Descrizione	Consuntivo 2022	Preventivo 2022	Consuntivo 2021	Δ Preventivo 2022	Δ Consuntivo 2021	var% Prev2022	var% Cons2021
BA0700	B.2.A.5) Acquisti servizi sanitari per assistenza integrativa	11.768.692	11.709.039	11.079.973	59.653	688.719	0,51%	6,22%
BA0710	B.2.A.5.1) - da pubblico (Aziende sanitarie pubbliche della Regione)	963.660	1.009.039	1.023.865	-45.379	-60.205	-4,50%	-5,88%
BA0720	B.2.A.5.2) - da pubblico (altri soggetti pubbl. della Regione)	872.493	960.000	873.324	-87.507	-832	-9,12%	-0,10%
BA0740	B.2.A.5.4) - da privato	9.932.539	9.740.000	9.182.784	192.539	749.755	1,98%	8,16%
BA0750	B.2.A.6) Acquisti servizi sanitari per assistenza protesica	10.023.573	10.622.788	10.315.090	-599.215	-291.517	-5,64%	-2,83%
BA0770	B.2.A.6.2) - da pubblico (altri soggetti pubbl. della Regione)	-	-	-	-	-		# /0!
BA0790	B.2.A.6.4) - da privato	10.023.573	10.622.788	10.315.090	-599.215	-291.517	-5,64%	-2,83%
	Totale Assistenza Integrativa e Protesica	21.792.264	22.331.827	21.395.063	-539.563	397.201	-2,42%	1,86%

Tab. 15b

Le macrovoci per assistenza integrativa e protesica (voci BA0700 e BA0750) rilevano a consuntivo 2021 un incremento rispetto all'anno precedente di +0,397 milioni di euro ed inferiore a quanto preventivato nel 2021 per -0,540 milioni di euro.

L'incremento registrato nell'ambito dell'assistenza integrativa deriva principalmente dall'andamento storico incrementale dei pazienti che ricevono alimenti ipoproteici per celiaci e nefropatici.

In merito all'assistenza protesica, la variazione trova il suo fondamento nel minor acquisto e distribuzione di dispositivi per incontinenza e stomia da parte delle Farmacie Pubbliche e Private.

B.2.A.7) Acquisti servizi sanitari per assistenza ospedaliera (BA0800)

Conto	Descrizione	Consuntivo 2022	Preventivo 2022	Consuntivo 2021	Δ Preventivo 2022	Δ Consuntivo 2021	var% Prev2022	var% Cons2021
BA0800	B.2.A.7) Acquisti servizi sanitari per assistenza ospedaliera	347.010.205	349.567.135	350.907.717	-2.556.930	-3.897.512	-0,73%	-1,11%
BA0810	B.2.A.7.1) - da pubblico (Aziende sanitarie pubbliche della Regione)	218.562.320	220.006.473	214.776.210	-1.444.153	3.786.110	-0,66%	1,76%
BA0830	B.2.A.7.3) - da pubblico (Extraregione)	16.160.915	16.160.915	14.107.051	-	2.053.864	0,00%	14,56%
BA0840	B.2.A.7.4) - da privato	57.878.933	58.908.286	58.852.674	-1.029.353	-973.741	-1,75%	-1,65%
BA0890	B.2.A.7.5) - da privato per cittadini non residenti - Extraregione (mobilità attiva in compensazione)	54.408.037	54.491.461	63.171.781	-83.424	-8.763.744	-0,15%	-13,87%

Tab. 15c

L'acquisto di servizi sanitari per assistenza ospedaliera (BA0800) è in riduzione rispetto al 2021 per -3,898 milioni di euro e di -2,557 milioni di euro rispetto al preventivo 2022. In particolare si evidenzia:

- per la voce BA0810 - B.2.A.7.1) - Acquisto Servizi assistenza ospedaliera da pubblico un aumento di +3,786 milioni di euro rispetto al consuntivo 2021 prevalentemente verso AOU Bologna, mentre la riduzione vs quanto preventivato è attribuibile al minor riconoscimento di attività svolta dall'Istituto Ortopedico Rizzoli;
- per la voce BA0830 - B.2.A.7.3) – Acquisto Servizi assistenza ospedaliera da pubblico (Extraregione), si conferma come da indicazioni regionali, il valore stimato in sede di preventivo con una variazione rispetto al consuntivo 2021 di +2,053 milioni di euro;
- per la voce BA0840 -B.2.A.7.4) – Acquisto Servizi assistenza ospedaliera da privato una riduzione rispetto all'anno precedente per -1,029 milioni di euro e per -0,973 milioni di euro rispetto a quanto preventivato per il 2022. Tali scostamenti derivano principalmente dall'evolversi dell'epidemia Covid. Infatti, nel corso dell'anno è stato ridotto il coinvolgimento delle strutture private nella gestione della pandemia.
- per la voce BA0890 B.2.A.7.5.) – Acquisto Servizi di assistenza ospedaliera da privato per cittadini non residenti – Extraregione (mobilità attiva in compensazione), a seguito delle indicazioni regionali di rappresentare i dati di fatturazione 2020, si registra un aumento vs il 2021 per +8,763 milioni di euro e di +83mila euro vs il preventivo 2021. A fronte di tali costi sono stati iscritti rimborsi di pari importo.

B.2.A.8) Acquisto prestazioni di psichiatria residenziale e semiresidenziale (BA0900)

Conto	Descrizione	Consuntivo 2022	Preventivo 2022	Consuntivo 2021	Δ Preventivo 2022	Δ Consuntivo 2021	var% Prev2022	var% Cons2021
BA0900	B.2.A.8) Acquisto prestazioni di psichiatria residenziale e semiresidenziale	18.290.767	18.355.000	17.570.355	-64.233	720.412	-0,35%	4,10%
BA0920	B.2.A.8.2) - da pubblico (altri soggetti pubbl. della Regione)	233.617	235.000	196.353	1.383	37.265	-0,59%	18,98%
BA0940	B.2.A.8.4) - da privato (intraregionale)	17.509.586	17.600.000	17.154.424	-90.414	355.162	-0,51%	2,07%
BA0950	B.2.A.8.5) - da privato (extraregionale)	531.364	520.000	219.578	11.364	311.786	2,19%	141,99%

Tab. 15d

L'acquisto di prestazioni di psichiatria residenziale e semiresidenziale rileva un incremento di +0,720 milioni di euro verso il consuntivo 2021 e di -64 mila euro rispetto a quanto preventivato. Lo scostamento rispetto all'anno 2021 è attribuibile all'incremento degli accessi verso la psichiatria residenziale, in considerazione della normalizzazione del numero di ricoveri nelle strutte successivamente al calo avuto nel periodo emergenziale durante la pandemia COVID.

B.2.A.9) Acquisto prestazioni di distribuzione farmaci File F (BA0960)

Conto	Descrizione	Consuntivo 2022	Preventivo 2022	Consuntivo 2021	Δ Preventivo 2022	Δ Consuntivo 2021	var% Prev2022	var% Cons2021
BA0960	B.2.A.9) Acquisto prestazioni di distribuzione farmaci File F	97.038.930	99.525.353	90.587.672	-2.486.422	6.451.258	-2,50%	7,12%
BA0970	B.2.A.9.1) - da pubblico (Aziende sanitarie pubbliche della Regione) - Mobilità intraregionale	90.191.980	92.712.547	84.437.907	-2.520.567	5.754.072	-2,72%	6,81%
BA0980	B.2.A.9.2) - da pubblico (altri soggetti pubbl. della Regione)	640.775	620.000	549.784	20.775	90.990	3,35%	16,55%
BA0990	B.2.A.9.3) - da pubblico (Extraregione)	2.682.806	2.682.806	2.495.016	-	187.790	0,00%	7,53%
BA1000	B.2.A.9.4) - da privato (intraregionale)	3.523.370	3.510.000	3.104.964	13.370	418.406	0,38%	13,48%

Tab. 15e

L'Acquisto di prestazioni di distribuzione farmaci File F è in aumento rispetto al consuntivo 2021 per **+6,451 milioni di euro**, inferiore a quanto stimato in sede di preventivo di -2,486 milioni di euro. Tali scostamenti sono da attribuirsi:

- alla mobilità infra-regionale con l'aumento rispetto al consuntivo 2021 di **+5,825 milioni di euro** per somministrazione farmaci a residenti, in prevalenza effettuata dall'Azienda Ospedaliera Universitaria di Bologna (+6,095 milioni di euro) e un decremento, attribuibile alla minor attività distributiva dell'AOU di Bologna, di -2,529 milioni di euro;
- alla mobilità extraregionale con un incremento di **+0,188 milioni di euro** vs consuntivo 2021;
- **+0,418 milioni di euro** per i costi della distribuzione per conto dovuta al passaggio in convenzionata di diversi ATC e all'incremento d'uso dei farmaci anticoagulanti NAO sulla popolazione residente.

B.2.A.10) Acquisto prestazioni termali in convenzione (BA1030)

Conto	Descrizione	Consuntivo 2022	Preventivo 2022	Consuntivo 2021	Δ Preventivo 2022	Δ Consuntivo 2021	var% Prev2022	var% Cons2021
BA1030	B.2.A.10) Acquisto prestazioni termali in convenzione	2.930.216	2.996.845	2.578.075	-66.629	352.141	-2,22%	13,66%
BA1060	B.2.A.10.3) - da pubblico (Extraregione)	256.970	256.970	350.019	-	-93.049	0,00%	-26,58%
BA1070	B.2.A.10.4) - da privato	2.449.653	2.600.000	2.061.053	-150.347	388.600	-5,78%	18,85%
BA1080	B.2.A.10.5) - da privato per cittadini non residenti - Extraregione (mobilità attiva in compensazione)	223.592	139.875	167.003	83.717	56.589	59,85%	33,89%

Tab. 15g

Per quanto riguarda l'acquisto di prestazioni termali in convenzione si è registrato un incremento di 352 mila euro (+13,66%) rispetto lo scorso anno espressione della ripresa delle attività rispetto al rallentamento verificatosi per la pandemia.

B.2.A.11) Acquisto prestazioni di trasporto sanitario (BA1090)

Conto	Descrizione	Consuntivo 2022	Preventivo 2022	Consuntivo 2021	Δ Preventivo 2022	Δ Consuntivo 2021	var% Prev2022	var% Cons2021
BA1090	B.2.A.11) Acquisto prestazioni di trasporto sanitario	44.928.930	45.510.968	42.605.973	-582.038	2.322.957	-1,28%	5,45%
BA1100	B.2.A.11.1) - da pubblico (Aziende sanitarie pubbliche della Regione) - Mobilità intraregionale	-	26.086	26.086	-26.086	26.086	-100,00%	-100,00%
BA1120	B.2.A.11.3) - da pubblico (Extraregione)	790.574	790.574	813.065	-	-22.491	0,00%	-2,77%
BA1130	B.2.A.11.4) - da privato	44.138.356	44.694.308	41.766.821	-555.952	2.371.534	-1,24%	5,68%

Tab. 15f

L'acquisto di prestazioni di trasporto sanitario nel suo complesso evidenzia, rispetto al consuntivo 2021, un aumento di +2,323 milioni di euro ed in riduzione rispetto a quanto preventivato di -0,582 milioni di euro. Lo scostamento maggiore rispetto al 2021 è da rilevare alla voce delle prestazioni di trasporto sanitario da privato (BA1130) in aumento per +2,371 milioni di euro. Tale variazione è principalmente imputabile sia ad un incremento dei costi per elisoccorso sia alla gestione del servizio trasporto per le esigenze dell'Azienda Ospedaliera di Bologna. A tal fine, sono stati iscritti rimborsi per un importo di 3,13 milioni di euro. La riduzione rispetto al preventivo 2022 deriva da minori costi per le attività di elisoccorso e relativa gestione basi.

B.2.A.12) Acquisto prestazioni Socio-Sanitarie a rilevanza sanitaria (BA1140)

Conto	Descrizione	Consuntivo 2022	Preventivo 2022	Consuntivo 2021	Δ Preventivo 2022	Δ Consuntivo 2021	var% Prev2022	var% Cons2021
BA1140	B.2.A.12) Acquisto prestazioni Socio-Sanitarie a rilevanza sanitaria	150.806.065	154.969.565	147.541.514	-4.163.501	3.264.551	-2,69%	2,21%
BA1150	B.2.A.12.1) - da pubblico (Aziende sanitarie pubbliche della Regione) - Mobilità intraregionale	127.965	99.965	169.488	28.000	-41.523	28,01%	-24,50%
BA1160	B.2.A.12.2) - da pubblico (altri soggetti pubblici della Regione)	33.830.699	33.850.705	32.514.605	-20.007	1.316.094	-0,06%	4,05%
BA1170	B.2.A.12.4) - da pubblico (Extraregione) non soggette a compensazione	32.193	30.491	80.290	1.702	-48.097	5,58%	-59,90%
BA1180	B.2.A.12.5) - da privato (intraregionale)	116.420.226	120.540.511	114.356.953	-4.120.285	2.063.274	-3,42%	1,80%
BA1190	B.2.A.12.6) - da privato (extraregionale)	394.982	447.893	420.178	-52.911	-25.196	-11,81%	-6,00%

Tab. 15h

Il dato comprende oneri a rilievo sanitario e rette, servizi sanitari assistenziali e riabilitativi, nonché assegni, sussidi e contributi, relativi sia alla gestione sanitaria aziendale sia a quella relativa al FRNA, alla cui sezione dedicata si rimanda per gli approfondimenti.

L'incremento di +3,265 milioni di euro rispetto al consuntivo 2021 è attribuibile a:

- +1,316 milioni di euro, - BA1160 - prevalentemente per oneri a rilievo sanitario per assistenza presso strutture residenziali pubbliche della Regione, di cui 1,102 milioni di euro per poste dedicate al FRNA;
- +2,064 milioni di euro – BA1180 – tale incremento deriva da maggiori poste FRNA per +3,096 milioni di euro, compensate principalmente dalla riduzione dei costi per oneri di assistenza domiciliare per la presa in carico di pazienti fragili da parte della Fondazione ANT che era stata maggiormente potenziata durante l'emergenza COVID.

Lo scostamento rispetto al preventivo per -4,163 milioni di euro è imputabile principalmente a:

- -1,374 milioni di euro per poste legate al FRNA;
- -1,21 milioni di euro per prestazioni rientranti nei Budget di salute dei pazienti in carico al Dipartimento di Salute Mentale;
- -0,702 milioni di euro per rette e altre prestazioni per pazienti ricoverati in Hospice;
- -0,441 milioni di euro per rette e rimborsi strutture residenziali e semiresidenziali nell'area delle gravissime disabilità e anziani;
- -0,156 milioni di euro per oneri di assistenza domiciliare per la presa in carico di pazienti dimessi dopo interventi ortopedici con esigenze riabilitative.

B.2.A.13) Compartecipazione al personale per attività libero professionale (BA1200)

Conto	Descrizione	Consuntivo 2022	Preventivo 2022	Consuntivo 2021	Δ Preventivo 2022	Δ Consuntivo 2021	var% Prev2022	var% Cons2021
BA1200	B.2.A.13) Compartecipazione al personale per att. libero-prof. (intramoenia)	13.996.207	12.161.700	12.136.268	1.834.507	1.859.940	15,08%	15,33%

Tab15i

I costi per compartecipazione al personale per attività libero-professionale (intramoenia) si rilevano in aumento di +1,86 milioni di euro rispetto al consuntivo 2021 e per +1,835 milioni di euro rispetto al preventivo 2022. Tale scostamento deriva principalmente da una ripresa dell'attività chirurgica che, negli ultimi mesi dell'anno 2022, ha registrato richieste in linea con il periodo pre-covid dopo il blocco delle attività nel periodo emergenziale. Tali costi vanno letti coerentemente con i maggiori ricavi iscritti nella voce AA0670.

B.2.A.14) Rimborsi, assegni e contributi sanitari (BA1280)

Conto	Descrizione	Consuntivo 2022	Preventivo 2022	Consuntivo 2021	Δ Preventivo 2022	Δ Consuntivo 2021	var% Prev2022	var% Cons2021
BA1280	B.2.A.14) Rimborsi, assegni e contributi sanitari	17.499.456	18.371.726	24.573.260	-872.269	-7.073.803	-4,75%	-28,79%
BA1290	B.2.A.14.1) Contributi ad associazioni di volontariato	2.436.736	3.384.620	3.614.114	-947.884	-1.177.378	-28,01%	-32,58%
BA1300	B.2.A.14.2) Rimborsi per cure all'estero	10.027	180.100	172.659	-170.073	-162.632	-94,43%	-94,19%
BA1320	B.2.A.14.4) Contributo Legge 210/92	2.078.864	2.480.079	2.442.053	-401.215	-363.189	-16,18%	-14,87%
BA1330	B.2.A.14.5) Altri rimborsi, assegni e contributi	11.225.608	11.509.805	17.120.082	-284.197	-5.894.474	-2,47%	-34,43%
BA1340	B.2.A.14.6) Rimborsi, assegni e contributi v/Aziende sanitarie pubbliche della Regione	1.748.221	817.122	1.224.352	931.099	523.869	113,95%	42,79%

Tab15i

Si precisa che in tale voce sono compresi i rimborsi per FRNA per un importo pari a 8,152 milioni di euro, sostanzialmente in linea con l'anno precedente con quanto preventivato. Si rimanda alla sezione dedicata per gli approfondimenti.

La voce BA1280 Rimborsi, assegni e contributi sanitari rileva a consuntivo un valore in diminuzione rispetto all'esercizio precedente per -7,074 milioni di euro, e per -0,872 milioni di euro rispetto a quanto previsto per l'anno 2022.

La riduzione verso il consuntivo 2021 è principalmente riconducibile alla riduzione dei rimborsi per Dispositivi di Protezione Individuale e per altre prestazioni collegate all'emergenza Covid riconosciuti alle strutture private e socio sanitarie convenzionate per 5,681 milioni di euro e per minori collaborazioni con associazioni di volontariato relativamente a progettualità coordinate dall'IRCCS delle Scienze neurologiche e dal Dipartimento di Salute Mentale. La riduzione rispetto al preventivo è riconducibile a seguito dei minori costi

per convenzioni con le associazioni di volontariato compensate da maggiori costi per rimborsi ad aziende della regione per progetti del Centro regionale sangue e dell'IRCCS in cui l'Azienda Usl è capofila.

B.2.A.15) Consulenze, Collaborazioni, Interinale e altre prestazioni di lavoro sanitarie e sociosanitarie (BA1350)

Conto	Descrizione	Consuntivo 2022	Preventivo 2022	Consuntivo 2021	Δ Preventivo 2022	Δ Consuntivo 2021	var% Prev2022	var% Cons2021
BA1350	B.2.A.15) Consulenze, Collaborazioni, Interinale e altre prestazioni di lavoro sanitarie e sociosanitarie	13 707 735	15 173 642	22 032 492	-1 465 906	-8 324 756	-9.66%	-37.78%
BA1360	B.2.A.15.1) Consulenze sanitarie e sociosan. da Aziende sanitarie pubbliche della Regione	1 209 970	1 286 049	1 193 619	-76 079	16 351	-5.92%	1.37%
BA1370	B.2.A.15.2) Consulenze sanitarie e sociosanit. da terzi - Altri soggetti pubblici	219 600	255 400	191 091	-35 800	28 509	-14.02%	14.92%
BA1380	B.2.A.15.3) Consulenze, Collaborazioni, Interinale e altre prestazioni di lavoro sanitarie e socios. da privato	11 950 984	13 356 314	20 186 623	-1 405 330	-8 235 639	-10.52%	-40.80%
BA1390	B.2.A.15.3.A) Consulenze sanitarie da privato - articolo 55, comma 2, CCNL 8 giugno 2000	4 500 435	4 500 000	5 500 000	435	-999 565	0.01%	-18.17%
BA1410	B.2.A.15.3.C) Collaborazioni coordinate e continuative sanitarie e socios. da privato	868 755	832 456	4 190 163	36 299	-3 321 408	4.36%	-79.27%
BA1420	B.2.A.15.3.D) Indennità a personale universitario - area sanitaria	2 149 419	2 149 419	2 169 722	-	-20 303	0.00%	-0.94%
BA1430	B.2.A.15.3.E) Lavoro interinale - area sanitaria	600 472	1 800 000	2 733 109	-1 199 528	-2 132 638	-66.64%	-78.03%
BA1440	B.2.A.15.3.F) Altre collaborazioni e prestazioni di lavoro - area sanitaria	3 831 904	4 074 440	5 593 629	-242 536	-1 761 725	-5.95%	-31.50%
BA1450	B.2.A.15.4) Rimborsamento oneri stipendiali del personale sanitario in comando	327 181	275 878	461 158	51 303	-133 977	18.60%	-29.05%

Tab.15m

A consuntivo 2022 i costi per consulenze, collaborazioni, lavoro interinale e altre prestazioni sanitarie e sociosanitarie sono in diminuzione rispetto ai valori stimati in sede di preventivo per -1,466 milioni di euro ed in decremento rispetto al 2021 per -8,325 milioni di euro.

Tali riduzioni sono legate principalmente al minor ricorso ad altre forme di lavoro in seguito all'evolversi e dell'attenuarsi dell'emergenza COVID.

Per approfondimenti si rimanda alla sessione dedicata al governo delle risorse umane.

B.2.A.16) Altri servizi sanitari e sociosanitari a rilevanza sanitaria (BA1490)

Conto	Descrizione	Consuntivo 2022	Preventivo 2022	Consuntivo 2021	Δ Preventivo 2022	Δ Consuntivo 2021	var% Prev2022	var% Cons2021
BA1490	B.2.A.16) Altri servizi sanitari e sociosanitari a rilevanza sanitaria	60 536 276	60 681 510	60 491 466	-145 235	44 810	-0.24%	0.07%
BA1500	B.2.A.16.1) Altri servizi sanitari e sociosanitari a rilevanza sanitaria da pubblico - Aziende sanitarie pubbliche della Regione	2 234 536	2 743 313	2 287 264	-508 777	-52 728	-18.55%	-2.31%
BA1510	B.2.A.16.2) Altri servizi sanitari e sociosanitari a rilevanza sanitaria da pubblico - Altri soggetti pubblici della Regione	309 208	376 627	757 966	-67 419	-448 758	-17.90%	-59.21%
BA1520	B.2.A.16.3) Altri servizi sanitari e sociosanitari a rilevanza sanitaria da pubblico (Extraregione)	125 815	140 450	143 197	-14 635	-17 382	-10.42%	-12.14%
BA1530	B.2.A.16.4) Altri servizi sanitari da privato	56 291 265	55 821 120	55 083 741	470 145	1 207 524	0.84%	2.19%
BA1540	B.2.A.16.5) Costi per servizi sanitari - Mobilità internazionale passiva	1 575 451	1 600 000	2 219 299	-24 549	-643 847	-1.53%	-29.01%

Tab15n

Gli Altri Servizi sanitari e sociosanitari a rilevanza sanitaria rilevano un aumento rispetto all'anno precedente di +44 mila euro e in riduzione di -0,146 milioni di euro rispetto alla stima effettuata in sede di preventivo.

Seppur i costi di consuntivo 2022 sia complessivamente in linea con il dato 2021, si evidenzia:

- -0,449 milioni di euro per servizi sanitari da altri soggetti pubblici (BA1510), principalmente per minori rimborsi alle farmacie pubbliche e all'Istituto Zooprofilattico per esecuzione e processazione tamponi covid;
- +1,208 milioni di euro per Altri servizi sanitari da privato (BA1530) per:
 - -0,444 milioni di euro per lavorazione plasma anche a seguito della contrazione dell'attività di raccolta
 - -0,872 milioni di euro per minor ricorso ad utilizzo Hotel per quarantena e a laboratori esterni per per processazione tamponi, a seguito dell'attenuarsi dell'epidemia COVID
 - -1,651 milioni di euro vs farmacie private per minori costi per esecuzione tamponi COVID e servizio vaccinazione;
 - +2,104 milioni di euro per il rimborso alle strutture private, come previsto dall'Accordo di cui alla DGR 344/2020, per l'utilizzo di spazi per casistica operatoria (No covid) cd "Modalità A", con la finalità della riduzione delle liste d'attesa;
 - + 1,01 milioni di euro per ossigenoterapia;
 - +0,480 milioni di euro per service sanitari
 - +0,320 milioni di euro per attività in capo all'IRCCS e al dipartimento di cure primarie.

Lo scostamento vs il preventivo è dovuto a:

- -0,508 milioni di euro per servizi da altre aziende sanitarie pubbliche (BA1500), principalmente a seguito di minori rimborsi vs AOU Bologna per progettualità interaziendali non avviate nel corso del 2022
- -0,470 milioni di euro per Altri servizi sanitari da privato (BA1530) principalmente per lavorazione plasma.

Service a prestazione

Questa modalità contrattuale, che prevede il pagamento a consuntivo di prestazioni a tariffazione predefinita, permette una più attenta gestione della spesa in quanto i trend sono correlati esclusivamente ai volumi di produzione, eliminando oscillazioni determinate da giacenze di magazzino non utilizzate, mancata ottimizzazione dell'uso dei reagenti, costi legati a ripetizione di prestazione e imprevisti. Per una corretta gestione del contratto e della spesa è necessaria una validazione del sistema informativo, in modo da associare univocamente prestazioni eseguite alle tariffe definite. Seppur con il ritardo fisiologico delle verifiche a consuntivo (di norma mensile) risulta essere uno strumento semplice ed efficace per monitorare l'andamento dei costi e dell'esecuzione del contratto.

Le aree che meglio si prestano a questa forma contrattuale di erogazione di servizi sono quelle della Diagnostica in Vitro (Laboratorio Unico Metropolitano e del Servizio Trasfusionale) caratterizzate da elevata produttività e standardizzazione. Inoltre questa modalità contrattuale e di contabilizzazione (a prestazione prodotta) sta avendo una grande diffusione e permette in modo più specifico di effettuare dei benchmarking sui costi di produzione a test, individuando anche modelli di dimensionamento e best practice.

La medesima modalità è stata estesa a settori specifici dell'Anatomia patologica, ma anche al servizio di reprocessing di endoscopi dell'area gastroenterologica (pagamento ad endoscopia processata) e al servizio per il trattamento di ferite difficili con pompe a pressione negativa (pagamento a paziente trattato), nel grafico indicati con "Altri".

Per le motivazioni sopra espresse l'utilizzo di questa modalità contrattuale ha via via sostituito, previa valutazione di fattibilità e convenienza economica, forme di forniture che prevedono fornitura di beni/reagenti (IVD, DM e altro).

Nel 2020 nel capitolo service a prestazione sono stati inseriti anche i costi per l'acquisto di prestazione da privato (esecuzione TAMPONI).

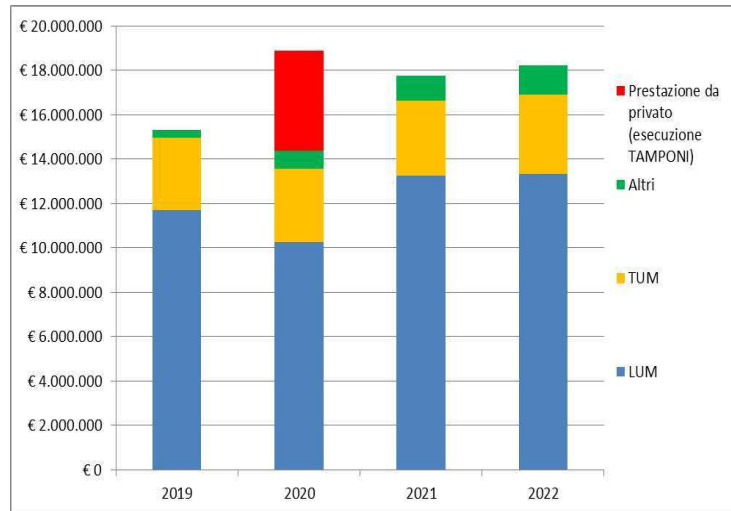


Figura 1 - Trend spesa contratti service a prestazione

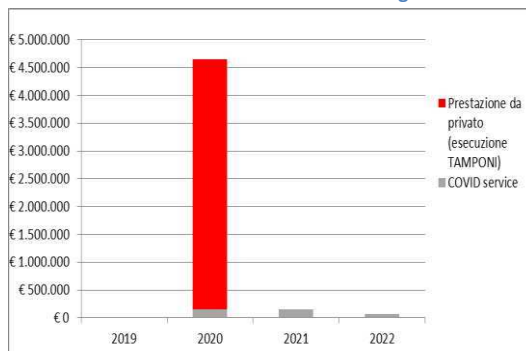


Figura 2 - Trend spesa per COVID

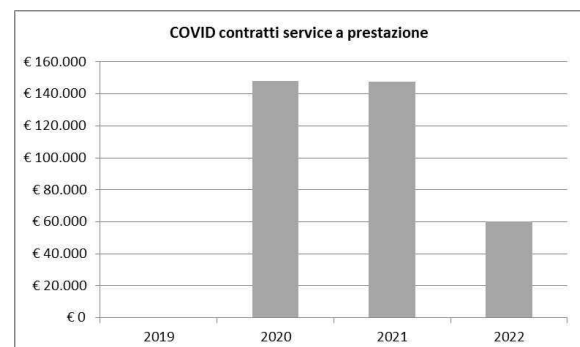


Figura 3 - Trend spesa per COVID contratti service a prestazione

Rispetto al 2021, nel 2022 si è registrata una riduzione delle spese associate a COVID ma un aumento complessivo dei costi relativi ai test refertati del 2,6% (circa €460.000) a seguito di una crescita delle attività effettuate che ha interessato in particolare il Servizio Trasfusionale (circa +€190.000) e Altre aree (circa +€190.000).

Nelle figure successive sono rappresentati i trend di spesa per service a prestazione relativo all'area Laboratorio Unico Metropolitan, Servizio Trasfusionale, Altre aree.



Figura 4 - Andamento spesa mensile LUM 2019-2022



Figura 5 – Andamento spesa mensile TUM 2019-2022

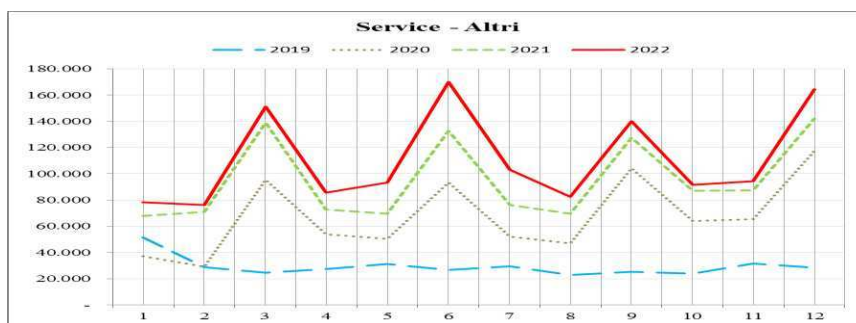


Figura 6 – Andamento spesa mensile Altre aree 2019-2022

Accordi di Fornitura – Area Metropolitana

Nella successiva tabella si rappresenta il valore degli accordi provinciali tra l’Azienda USL di Bologna, IOR, l’Azienda Ospedaliera Sant’Orsola-Malpighi. Si riporta anche il valore di mobilità dell’Azienda Usl di Imola.

		DESCR CONTO GAAC	Consuntivo 2022	Preventivo 2022	Consuntivo 2021	Δ su preventivo 2022	Δ su consuntivo 2021	Δ % su prev 2022	Δ % su cons 2021
AUSL di Imola	Degenza	Degenza da Aziende Sanitarie della Provincia per residenti	6 716 561.74	6 879 446.94	6 406 626.71	- 162 885.20	309 935.03	-2%	5%
	Specialistica	Specialistica da Aziende Sanitarie della Provincia per residenti	635 404.14	715 379.83	498 855.40	- 79 975.69	136 548.74	-11%	27%
	Pronto soccorso	Prestazioni di pronto soccorso non seguite da ricovero da Aziende sanitarie della Provincia per residenti	68 232.40	66 011.36	65 644.55	2 221.04	2 587.85	3%	4%
	Farmaceutica	Somministrazione farmaci da Aziende Sanitarie della Provincia per residenti	756 800.11	930 858.13	748 922.54	- 174 058.02	7 877.57	-19%	1%
	Totale	TOTALE	8 176 998.39	8 591 696.26	7 720 049.20	- 414 697.87	456 949.19	-5%	6%
AOU di Bologna	Degenza	Degenza da Aziende Sanitarie della Provincia per residenti	171 768 443.00	171 768 442.91	168 596 582.00	0.09	3 171 861.00	0%	2%
	Specialistica	Specialistica da Aziende Sanitarie della Provincia per residenti	48 778 393.00	49 507 748.00	49 507 748.00	- 729 355.00	- 729 355.00	-1%	-1%
	Pronto soccorso	Prestazioni di pronto soccorso non seguite da ricovero da Aziende sanitarie della Provincia per residenti	5 592 209.35	4 986 845.20	4 986 845.20	605 364.15	605 364.15	12%	12%
	Farmaceutica	Somministrazione farmaci da Aziende Sanitarie della Provincia per residenti	84 248 999.73	86 639 405.00	78 153 795.45	- 2 390 405.27	6 095 204.28	-3%	8%
	Totale	TOTALE	310 388 045.08	312 902 441.11	301 244 970.65	- 2 514 396.03	9 143 074.43	-1%	3%
IOR	Degenza	Degenza da Aziende Sanitarie della Provincia per residenti	23 939 567.00	25 365 494.00	25 365 494.00	- 1 425 927.00	- 1 425 927.00	-6%	-6%
	Specialistica	Specialistica da Aziende Sanitarie della Provincia per residenti	1 721 525.38	1 481 406.00	1 527 226.00	240 119.38	194 299.38	16%	13%
	Pronto soccorso	Prestazioni di pronto soccorso non seguite da ricovero da Aziende sanitarie della Provincia per residenti	1 315 753.80	1 300 000.00	1 182 838.00	15 753.80	132 915.80	1%	11%
	Farmaceutica	Somministrazione farmaci da Aziende Sanitarie della Provincia per residenti	138 861.79	138 944.00	142 112.24	- 82.21	- 3 250.45	0%	-2%
	Totale	TOTALE	27 115 707.97	28 285 844.00	28 217 670.24	- 1 170 136.03	- 1 101 962.27	-4%	-4%
		TOTALE DEGENZA	202 424 571.74	204 013 383.85	200 368 702.71	- 1 588 812.11	2 055 869.03	-1%	1%
		TOTALE SPECIALISTICA	51 135 322.52	51 704 533.83	51 533 829.40	- 569 211.31	- 398 506.88	-1%	-1%
		TOTALE PRONTO SOCCORSO	6 976 195.55	6 352 856.56	6 235 327.75	623 338.99	740 867.80	10%	12%
		TOTALE SOMMINISTRAZIONE	85 144 661.63	87 709 207.13	79 044 830.23	- 2 564 545.50	6 099 831.40	-3%	8%
		TOTALE INFRA-PROVINCIA	345 680 751.44	349 779 981.37	337 182 690.09	- 4 099 229.93	8 498 061.35	-1%	3%

Rispetto al 2021 si osserva un incremento complessivo di +8,498 milioni. L’incremento è dovuto alla maggior attività di degenza e somministrazione farmaci riconosciuta ad di AOU Bologna per prestazioni in favore dei residenti dell’Ausl.

Acquisto di servizi non sanitari

L'acquisto di servizi non sanitari registra un incremento vs il 2021 di +15,911 milioni di euro (+14,35%) ed una riduzione vs il preventivo 2022 per -9,282 milioni di euro.

Conto	Descrizione	Consuntivo 2022	Preventivo 2022	Consuntivo 2021	Δ Preventivo 2022	Δ Consuntivo 2021	var% Prev2022	var% Cons2021
BA1560	B.2.B) Acquisti di servizi non sanitari	126.794.045	136.075.970	110.882.756	-9.281.925	15.911.290	-6,82%	14,35%
BA1570	B.2.B.1) Servizi non sanitari	121.356.997	132.157.562	107.084.164	-10.800.565	14.272.833	-8,17%	13,33%
BA1580	B.2.B.1.1) Lavanderia	6.875.120	7.050.000	6.555.136	-174.880	319.984	-2,48%	4,88%
BA1590	B.2.B.1.2) Pulizia	17.232.951	18.300.000	22.397.750	-1.067.049	-5.164.799	-5,83%	-23,06%
BA1600	B.2.B.1.3) Mensa	9.909.170	10.300.000	9.682.245	-390.830	226.925	-3,79%	2,34%
BA1610	B.2.B.1.4) Riscaldamento	11.138.174	13.950.000	4.500.000	-2.811.826	6.638.174	-20,16%	147,51%
BA1620	B.2.B.1.5) Servizi di assistenza informatica	7.780.348	8.453.971	7.090.868	-673.623	689.479	-7,97%	9,72%
BA1630	B.2.B.1.6) Servizi trasporti (non sanitari)	4.219.598	4.390.000	6.640.148	-170.402	-2.420.550	-3,88%	-36,45%
BA1640	B.2.B.1.7) Smaltimento rifiuti	2.408.836	2.500.000	2.556.361	-91.164	-147.525	-3,65%	-5,77%
BA1650	B.2.B.1.8) Utenze telefoniche	4.645.225	5.317.804	4.633.650	-672.579	11.575	-12,65%	0,25%
BA1660	B.2.B.1.9) Utenze elettricità	26.658.333	27.900.000	9.275.000	-1.241.667	17.383.333	-4,45%	187,42%
BA1670	B.2.B.1.10) Altre utenze	3.061.629	3.400.000	2.547.487	-338.371	514.143	-9,95%	20,18%
BA1680	B.2.B.1.11) Premi di assicurazione	1.200.202	1.561.581	1.591.496	-361.379	-391.294	-23,14%	-24,59%
BA1710	B.2.B.1.12) Altri servizi non sanitari	26.227.410	29.034.206	29.614.023	-2.806.796	-3.386.612	-9,67%	-11,44%
BA1750	B.2.B.2) Consulenze, Collaborazioni, Interinale e altre prestazioni di lavoro non sanitarie	3.557.124	2.465.908	2.346.439	1.091.216	1.210.685	44,25%	51,60%
BA1880	B.2.B.3) Formazione (esternalizzata e non)	1.879.924	1.452.500	1.452.153	427.424	427.772	29,43%	29,46%

Tab. 16

Le principali variazioni avute in questa macrovoce sono inerenti in gran parte sia agli oneri sostenuti per le utenze a fronte dei cambiamenti delle condizioni geo-politiche internazionali e ai conseguenti riflessi avuti sui mercati energetici sia all'attenuarsi dell'emergenza Covid.

Tra le principali variazioni vs l'anno 2021 si evidenziano:

- -5,165 milioni di euro di pulizia e sanificazione prevalentemente legate alla revisione dei protocolli previsti per il contenimento dell'emergenza Covid (es. Gestione centrale di Sanificazione automezzi, riconversione reparti, pulizie hotel per quarantena e per punti vaccinali e tamponi) (BA1590);
- -2,420 milioni di euro di trasporti non sanitari riconducibili principalmente all'imputazione al conto BA1740 dei costi del nuovo contratto per gestione del nuovo magazzino economico e a una minor attività di distribuzione vaccinale sul territorio aziendale;
- -0,147 milioni di euro di smaltimento rifiuti urbani, riduzione riconducibile alla diminuzione della produzione di rifiuti nelle aree assistenziali per una minor incidenza degli effetti pandemici;
- -0,391 milioni di euro per premi assicurativi per copertura della responsabilità civile.
- +0,547 milioni di euro di lavanderia e mensa riconducibile in gran parte riconducibile all'adeguamento ISTAT sui canoni dei servizi e al maggior costo delle materie prime e delle risorse ;
- +0,689 milioni di euro a seguito dello sviluppo del sistema informativo Aziendale;
- +24,536 milioni di euro per utenze (Riscaldamento, energia elettrica, gas e acqua) Tali aumenti risentono delle condizioni assolutamente straordinarie cui il mercato dell'energia è sottoposto nel corso dell'anno 2022. L'aumento dei prezzi dei vettori energetici è particolarmente rilevante

rispetto al 2021 perché, per tale anno, le convenzioni di fornitura di energia elettrica e gas metano sono state stipulate da IntercentER a prezzo fisso e particolarmente vantaggioso; pertanto l'aumento dei prezzi che ha iniziato a manifestarsi a fine del 2021 ha avuto su tale anno impatti contenuti. Con riferimento all'anno 2022, ARERA (Autorità di Regolazione per Energia Reti e Ambiente), ad inizio anno, stimava una riduzione delle tariffe dopo il 1° trimestre 2022, permettendo quindi una stima dei costi energetici in moderato aumento. Contrariamente a quanto previsto, il mutarsi del contesto geo politico internazionale ha invece agito sulle dinamiche della definizione delle tariffe energetiche portando a rilevanti aumenti tariffari, compensati solo in parte da interventi governativi (annullamento degli oneri di sistema sulle forniture di Energia Elettrica ed IVA al 5% sulle forniture di gas naturale). Tale situazione ha portato dunque a rappresentare in sede di bilancio consuntivo costi maggiori fino al 187% in più rispetto allo scorso anno;

- -3,386 milioni di euro per l'acquisto di servizi non sanitari da pubblico (BA1730) e da privato (BA1740) di cui si riportano di seguito le principali variazioni:
 - -3,011 milioni di euro per servizi di prenotazione, compreso quelle per vaccinazioni anti COVID-19 a seguito dell'attenuarsi dell'epidemia;
 - -2,243 milioni di euro riconducibile al graduale azzeramento del servizio checkpoint dedicato al controllo degli ingressi alle strutture sanitarie attivato nelle fasi più critiche della pandemia;
 - -0,723 milioni di euro per minor utilizzo spazi per vaccinazioni, per tamponi COVID e allestimenti stand aziendali legati alla campagna vaccinale;
 - +2,317 milioni di euro per gestione magazzini anche a seguito dell'allocazione su tale conto dei costi del nuovo contratto per la gestione del nuovo magazzino economale;
 - +0,572 milioni di euro Servizi di formazione ed educazione sanitaria.
- Si rileva un incremento per Consulenze, Collaborazioni, Interinale e altre prestazioni di lavoro non sanitarie per +1,210 milioni di euro. Per approfondimenti si rimanda alla sessione dedicata al governo delle risorse umane

I servizi non sanitari si riducono rispetto a quanto previsto di 9,282 milioni di euro, in particolare per:

- -4,391 milioni di euro per utenze, a seguito del particolare andamento dei prezzi energetici che riflettono le condizioni geopolitiche verificatesi nel 2022;
- -1,241 milioni di euro per lavanderia e servizi di pulizia e disinfezione per via dei cambiamenti dei protocolli derivanti dall'andamento dell'epidemia COVID
- -0,361 milioni di euro per premi di assicurazione
- -2,807 milioni per altri servizi non sanitari prevalentemente per un minor ricorso ai servizi di prenotazione da pubblico e da privato, per una minore spesa rispetto a quanto preventivato per la gestione dei magazzini e per l'utilizzo spazi per vaccinazioni e per tamponi COVID

Manutenzione e riparazione

Conto	Descrizione	Consuntivo 2022	Preventivo 2022	Consuntivo 2021	Δ Preventivo 2022	Δ Consuntivo 2021	var% Prev2022	var% Cons2021
BA1910	B.3) Manutenzione e riparazione (ordinaria esternalizzata)	26.965.985	27.332.117	27.423.972	-366.132	-457.987	-1,34%	-1,67%
BA1920	B.3.A) Manutenzione e riparazione ai fabbricati e loro pertinenze	13.156.276	12.780.000	12.840.977	376.276	315.300	2,94%	2,46%
BA1930	B.3.B) Manutenzione e riparazione agli impianti e macchinari	41.509	90.000	165.496	-48.491	-123.987	-53,88%	-74,92%
BA1940	B.3.C) Manutenzione e riparazione alle attrezzature sanitarie e scientifiche	6.320.863	6.486.000	6.958.320	-165.137	-637.457	-2,55%	-9,16%
BA1950	B.3.D) Manutenzione e riparazione ai mobili e arredi	48.674	38.000	39.195	10.674	9.479	28,09%	24,18%
BA1960	B.3.E) Manutenzione e riparazione agli automezzi	442.959	500.000	473.031	-57.041	-30.072	-11,41%	-6,36%
BA1970	B.3.F) Altre manutenzioni e riparazioni	6.955.704	7.438.117	6.946.954	-482.413	8.750	-6,49%	0,13%

Tab.17

I costi per manutenzione e riparazione mostrano un decremento di -0,458 milioni di euro rispetto al consuntivo 2021 ed di -0,366 milioni di euro nei confronti di quanto preventivato. La variazione verso il consuntivo è determinata dalla riduzione delle manutenzioni sanitarie, da ricondursi ai canoni di noleggio, compensata in parte da maggiori spese per manutenzioni ai fabbricati. La riduzione rispetto al preventivo 2022, deriva da minori costi per manutenzione ad attrezzature informatiche e software.

Godimento beni di terzi

Conto	Descrizione	Consuntivo 2022	Preventivo 2022	Consuntivo 2021	Δ Preventivo 2022	Δ Consuntivo 2021	var% Prev2022	var% Cons2021
BA1990	B.4) Godimento di beni di terzi	13.796.297	14.089.478	11.830.990	-293.181	1.965.307	-2,08%	16,61%
BA2000	B.4.A) Fitti passivi	2.121.984	2.121.920	2.274.568	64	-152.584	0,00%	-6,71%
BA2010	B.4.B) Canoni di noleggio	9.592.790	9.851.441	7.609.743	-258.651	1.983.047	-2,63%	26,06%
BA2020	B.4.B.1) Canoni di noleggio - area sanitaria	5.216.753	5.240.626	3.376.629	-23.873	1.840.124	-0,46%	54,50%
BA2030	B.4.B.2) Canoni di noleggio - area non sanitaria	4.376.037	4.610.815	4.233.114	-234.778	142.923	-5,09%	3,38%
BA2040	B.4.C) Canoni di leasing	2.081.523	2.116.117	1.946.679	-34.594	134.844	-1,63%	6,93%
BA2050	B.4.C.1) Canoni di leasing - area sanitaria	2.081.523	2.116.117	1.946.679	-34.594	134.844	-1,63%	6,93%

Tab. 18

I costi reattivi alla categoria godimento beni di terzi risultano in incremento rispetto al 2021 per +1,965 milioni di euro, ed in decremento rispetto al preventivo per -293 mila euro. Lo scostamento rispetto al consuntivo 2021 è attribuibile principalmente alle difficoltà nel reperire specifici finanziamenti per investimenti tecnologici rendendo necessario il ricorso ad altre forme di fornitura, tra cui il noleggio.

Governo delle risorse umane

Conto	Descrizione	Consuntivo 2022	Preventivo 2022	Consuntivo 2021	Δ Preventivo 2022	Δ Consuntivo 2021	var% Prev2022	var% Cons2021
BA1350	B.2.A.15) Consulenze, Collaborazioni, Interinale e altre prestazioni di lavoro sanitarie e sociosanitarie	13.707.735	15.173.642	22.032.492	-1.465.906	-8.324.756	-9,66%	-37,78%
BA1750	B.2.B.2) Consulenze, Collaborazioni, Interinale e altre prestazioni di lavoro non sanitarie	3.557.124	2.465.908	2.346.439	1.091.216	1.210.685	44,25%	51,60%
BA2080	Totale costo del personale	478.548.915	461.450.313	465.936.029	17.098.602	12.612.886	3,71%	2,71%
	TOTALE COSTO DELLE RISORSE UMANE	495.813.775	479.089.863	490.314.960	16.723.912	5.498.815	3,49%	1,12%

Tab. 19

Nel Consuntivo 2022 si registra un incremento sul costo delle risorse umane pari a **+5,499 milioni di euro** rispetto al valore di consuntivo 2021. Tale valore deriva da un incremento di +12,613 milioni di euro di costi per personale dipendente, compensato dalla riduzione di -7,115 milioni di euro per consulenze, collaborazioni ed interinale. L'incremento di +16,724 milioni di euro rispetto a quanto preventivato è attribuibile al costo del personale dipendente. Di seguito si illustrano le motivazioni principali di tali scostamenti.

E' necessario sottolineare che nel corso dell'anno 2022, più precisamente nel mese di novembre, è stato sottoscritto il CCNL del comparto anni 2019-2021 e pertanto questo elemento va tenuto in debita considerazione nel raffrontare il dato di consuntivo 2022 sia con il dato di consuntivo 2021 sia con il dato di preventivo 2022. Il costo del rinnovo CCNL nell'anno 2022 ammonta ad euro 18,588 milioni di euro. Tuttavia, già nell'anno 2021, era stata erogata per il comparto l'Indennità di vacanza contrattuale anni 2019-2021 e l'elemento perequativo che insieme ammontavano ad euro 3,593 milioni di euro. Pertanto, il maggior costo sull'anno 2022 al netto di queste voci è pari ad euro 14.995 milioni di euro, mentre in sede di preventivo tali voci erano previste in accantonamento.

Al netto dell'impatto dei costi relativi al rinnovo del CCNL del comparto 19/21 o dell'indennità di vacanza contrattuale del comparto 19/21 e dell'elemento perequativo, si registra una diminuzione complessiva del costo del risorse umane sia rispetto al consuntivo 2021 sia rispetto al preventivo 2022, pari rispettivamente a -2,382 milioni di euro e -1,489 milioni di euro.

Conto	Descrizione	Consuntivo 2022	Preventivo 2022	Consuntivo 2021	Δ Preventivo 2022	Δ Consuntivo 2021
BA2080	Totale costo del personale	478.548.915	461.450.313	465.936.029	17.098.602	12.612.886
	<i>Di cui rinnovo CCNL comparto 19-21</i>	18.587.920	-	-		
	<i>IVC 19-21 ed elemento perequativo</i>			3.593.050		
	Totale costo del personale al netto del rinnovo CCNL e dell'IVC 19-21 e dell'elemento perequativo	459.960.995	461.450.313	462.342.979	- 1.489.318	- 2.381.984

Si evidenzia poi che nel corso dell'anno 2022 l'Azienda è stata impegnata nell'operazione di acquisizione dell'Attività di Medicina Nucleare dall'Azienda USL di Bologna (trasferimento ad IRCCS AOU di n. 22 unità di personale, di cui n. 17 del comparto sanitario e n. 5 della dirigenza sanitaria) e di cessione del Servizio Trasfusionale ugualmente dall'Azienda USL di Bologna (acquisizione da IRCCS AOU di n. 46 unità di personale, di cui n. 32 del comparto sanitario, n. 4 del comparto amministrativo e amministrativo e n. 10 della dirigenza sanitaria).

Il personale atipico nel corso del 2022 ha avuto una diminuzione dei costi passando dai 13.403.275 del 2021 a 7.370.909 del 2022 nonostante un aumento nei primi mesi dell'anno del personale somministrato non sanitario dovuto alle attività collegate alle registrazioni delle vaccinazioni COVID. La diminuzione dei costi

del personale atipico è invece legata in gran parte alla cessazione di rapporti di lavoro autonomo o di collaborazione coordinata e continuativa instaurati per l'emergenza Covid.

Tale diminuzione anche se in misura meno considerevole comprende anche il personale somministrato che complessivamente è passato da 2.839.690 nel 2021 ad euro 2.525.288 nel 2022 nonostante l'aumento del personale somministrato non sanitario per i motivi sopraindicati.

Sull'esercizio 2022, in attuazione delle indicazioni regionali, è stato inoltre disposto in chiusura d'esercizio l'accantonamento per rinnovo contrattuale della dirigenza per il triennio 2019-2021 nella misura dello 1,5% del monte salari 2018, al netto di quanto già inserito in costo d'esercizio per la corresponsione dell'indennità di vacanza contrattuale e dell'elemento perequativo come dalla seguente tabella. Non è invece stato disposto nulla per il comparto in quanto è entrato in vigore il CCNL.

AREA	1,5% del monte salari 2018	2022	Di cui IVC 19-21	IVC 22-24	EL PEREQUATIVO	TOTALE SUI CONTI DEI PERSONALE E IRAP	TOTALE ACCANTONAMENTI
COMPARTO							0,00
DIRIGENZA MEDICA	2.457.625		610.621,78			610.621,78	1.847.003,50
DIRIGENZA SANITARIA	324.421		113.246,73			113.246,73	211.173,87
DIRIGENZA PTA	111.023		36.016,49			36.016,49	75.006,68
TOTALE	2.893.069		759.885			759.885	2.133.184,05

In relazione al rinnovo contrattuale del personale dipendente triennio 2022 – 2024, in sede previsionale erano stati effettuati accantonamenti in misura pari all'indennità di vacanza contrattuale che è stata corrisposta in corso d'anno e in sede di chiusura vengono accantonati gli importi residuali al netto di quanto già inserito a costo per la corresponsione dell'indennità di vacanza contrattuale come da seguente tabella.

AREA	1,5% del monte salari 2018	Accantonamento Preventivo 2022	IVC 19-21	IVC 22-24	EL PEREQUATIVO	TOTALE SUI CONTI DEI PERSONALE E IRAP	TOTALE ACCANTONAMENTI
COMPARTO		741.137,76		862.722,71		862.722,71	0,00
DIRIGENZA MEDICA		412.123,26		294.147,46		294.147,46	117.975,80
DIRIGENZA SANITARIA		54.402,63		54.625,33		54.625,33	-222,70
DIRIGENZA PTA		18.617,66		17.363,88		17363,88	1253,78
TOTALE		1.226.281,31		1.228.859,38		1.228.859,38	119.006,88

Oneri diversi di gestione

Conto	Descrizione	Consuntivo 2022	Preventivo 2022	Consuntivo 2021	Δ Preventivo 2022	Δ Consuntivo 2021	var% Prev2022	var% Cons2021
BA2500	B.9) Oneri diversi di gestione	4.111.835	3.895.443	4.321.236	216.392	-209.401	5,56%	-4,85%

Tab. 20

In merito alla presente voce ministeriale si evidenzia a consuntivo una riduzione vs l'anno precedente di 0,209 milioni di euro e un incremento rispetto al preventivo 2022 di +0,216 milioni di euro.

Ammortamenti

Conto	Descrizione	Consuntivo 2022	Preventivo 2022	Consuntivo 2021	Δ Preventivo 2022	Δ Consuntivo 2021	var% Prev2022	var% Cons2021
BA2560	Totale ammortamenti	36.879.367	37.680.380	37.680.381	-801.013	-801.014	-2,13%	-2,13%
BA2570	B.10) Ammortamenti delle immobilizzazioni immateriali	2.840.057	2.591.739	2.591.739	248.318	248.318	9,58%	9,58%
BA2580	B.11) Ammortamenti delle immobilizzazioni materiali	34.039.310	35.088.641	35.088.642	-1.049.331	-1.049.332	-2,99%	-2,99%

Tab.21

Il valore degli ammortamenti è legato ai beni entrati in produzione nell'esercizio. Questo rileva una riduzione di -2,13% sia rispetto al consuntivo che a quanto preventivato.

Svalutazione delle Immobilizzazioni e dei crediti

Conto	Descrizione	Consuntivo 2022	Preventivo 2022	Consuntivo 2021	Δ Preventivo 2022	Δ Consuntivo 2021	var% Prev2022	var% Cons2021
BA2630	B.12) Svalutazione delle immobilizzazioni e dei crediti	3.497.364	-	639.465	3.497.364	2.857.898		446,92%
BA2650	B.12.B) Svalutazione dei crediti	3.497.364	-	639.465	3.497.364	2.857.898		446,92%

Tab. 22

L'Azienda ha iscritto a consuntivo 2022 un importo di 3,497 milioni di euro per svalutazione crediti. Si precisa che i criteri di svalutazione sono coerenti con quelli previsti dalle linee guida PAC.

Per eventuali informazioni di dettaglio si rimanda alle tabelle dedicate ai crediti ed alla svalutazione di Nota Integrativa.

Variazione delle Rimanenze

Conto	Descrizione	Consuntivo 2022	Preventivo 2022	Consuntivo 2021	Δ Preventivo 2022	Δ Consuntivo 2021	var% Prev2022	var% Cons2021
BA2660	B.13) Variazione delle rimanenze	1.603.474	-	1.135.863	1.603.474	467.611		41,17%
BA2670	B.13.A) Variazione rimanenze sanitarie	-99.785	-	-1.684.088	-99.785	1.584.303		-94,07%
BA2680	B.13.B) Variazione rimanenze non sanitarie	1.703.259	-	2.819.951	1.703.259	-1.116.693		-39,60%

Tab. 23

Si riscontrano in tale voce la variazione delle rimanenze dei beni sanitari e non sanitari, nonché dei prodotti legati al sangue ed ai plasmaderivati, gestiti dal Servizio Trasfusionale e dal Centro Regionale Sangue con sede in Azienda.

Accantonamenti

Conto	Descrizione	Consuntivo 2022	Preventivo 2022	Consuntivo 2021	Δ Preventivo 2022	Δ Consuntivo 2021	var% Prev2022	var% Cons2021
BA2690	B.14) Accantonamenti dell'esercizio	33.960.781	25.879.015	34.183.005	8.081.766	-222.223	31,23%	-0,65%
BA2700	B.14.A) Accantonamenti per rischi	2.412.724	1.023.213	-	1.389.511	2.412.724	135,80%	
BA2710	B.14.A.1) Accantonamenti per cause civili ed oneri processuali	-	-	-	-	-		
BA2720	B.14.A.2) Accantonamenti per contenzioso personale dipendente	-	-	-	-	-		
BA2740	B.14.A.4) Accantonamenti per copertura diretta dei rischi (autoassicurazione)	1.474.724	1.023.213	-	451.511	1.474.724	44,13%	
BA2750	B.14.A.6) Altri accantonamenti per rischi	938.000	-	-	938.000	938.000		
BA2751	B.14.A.7) Altri accantonamenti per interessi di mora	-	-	-	-	-		
BA2760	B.14.B) Accantonamenti per premio di operosità (SUMAI)	1.123.432	1.030.000	1.029.401	93.432	94.031	9,07%	9,13%
BA2770	B.14.C) Accantonamenti per quote inutilizzate di contributi vincolati	19.235.443	10.526.730	17.159.400	8.708.713	2.076.043	82,73%	12,10%
BA2820	B.14.D) Altri accantonamenti	11.189.182	13.299.072	15.994.204	-2.109.890	-4.805.022	-15,86%	-30,04%
BA2840	B.14.D.1) Acc. Rinnovi convenzioni MMG/PLS/MCA	1.800.694	2.933.558	1.466.779	-1.132.864	333.915	-38,62%	22,77%
BA2850	B.14.D.2) Acc. Rinnovi convenzioni Medici Sumai	216.358	347.436	173.718	131.078	42.640	-37,73%	24,55%
BA2860	B.14.D.3) Acc. Rinnovi contratt.: dirigenza medica	1.964.979	2.869.749	1.852.793	-904.769	112.186	-31,53%	6,05%
BA2870	B.14.D.4) Acc. Rinnovi contratt.: dirigenza non medica	287.212	508.464	289.734	-221.252	-2.522	-43,51%	-0,87%
BA2880	B.14.D.5) Acc. Rinnovi contratt.: comparto	-	5.160.784	584.529	-5.160.784	-584.529	-100,00%	-100,00%
BA2884	B.14.D.9) Acc. Incentivi funzioni tecniche art. 113 D.lgs 50/2016	434.238	-	535.407	434.238	-101.169		-18,90%
BA2890	B.14.D.10) Altri accantonamenti	6.485.701	1.479.082	11.091.243	5.006.619	-4.605.542	338,50%	-41,52%

Tab. 24

In merito agli accantonamenti registrati per l'anno 2022, si evidenzia una riduzione rispetto all'anno 2021 di -0,222 milioni di euro e un incremento rispetto al preventivo di +8,81 milioni di euro.

La variazione rispetto al dato di consuntivo è dovuta principalmente a:

- +1,475 milioni di euro per accantonamenti per copertura diretta dei rischi (autoassicurazione), sulla base delle valutazioni effettuate su rischio di probabile soccombenza relativamente a sinistri e o contenziosi derivanti da RCT coperti mediante adesione al programma regionale di gestione diretta dei sinistri
- +0,938 milioni di euro per accantonamenti rischi relativamente al servizio energia del contratto multiservizio manutentivo, determinato sulla base delle indicazioni ricevute dalla Direzione generale cura della persona, salute e welfare con nota prot. 0126301.U del 09 febbraio 2023;
- +2,076 milioni di euro per quote inutilizzate di contributi vincolati a seguito dell'analisi della rendicontazione delle spese sostenute nell'anno per progetti obiettivo, di ricerca e sperimentazioni;
- -4,805 milioni di euro di altri accantonamenti principalmente derivanti dalla non iscrizione, come da indicazioni regionali, di accantonamenti per rinnovi contrattuali del comparto (-0,584 milioni di euro) e dalla riduzione degli accantonamenti al fondo incentivazione medici convenzionati (-0,940 milioni di euro) e al fondo per il sostegno della ricerca ed il miglioramento continuo (-3,525 milioni di euro)

L'incremento di +8,082 milioni di euro rispetto a quanto stimato in sede di preventivo è attribuibile principalmente ad accantonamenti per quote inutilizzate di contributi vincolati non rilevati in sede di preventivo (+8,708 milioni di euro), per fondo incentivazione medici convenzionati (+1,694 milioni di euro), per fondo per il sostegno della ricerca e il miglioramento continuo (+3,275 milioni di euro), per fondo autoassicurazione (+0,451 milioni di euro) e per fondo rischi relativamente al servizio energia del contratto multiservizio manutentivo(+0,938 milioni di euro). Tali maggiori accantonamenti sono compensati dalla riduzione degli accantonamenti per rinnovi contrattuali del personale (-7,116 milioni di euro), costi rappresentati in sede di consuntivo nella voce di spesa del personale dipendente.

PROVENTI E ONERI FINANZIARI

Conto	Descrizione	Consuntivo 2022	Preventivo 2022	Consuntivo 2021	Δ Preventivo 2022	Δ Consuntivo 2021	var% Prev2022	var% Cons2021
CA0010	C.1) Interessi attivi	21.960	-	7.044	21.960	14.916		211,75%
CA0050	C.2) Altri proventi	170	-	119	170	51		43,05%
CA0110	C.3) Interessi passivi	-335.786	-498.700	-225.612	162.914	-110.174	-32,67%	48,83%
CA0150	C.4) Altri oneri	-187.921	-	-227.408	-187.921	39.487		-17,36%
CZ9999	Totale proventi e oneri finanziari (C)	-501.578	-498.700	-445.857	-2.878	-55.720	0,58%	12,50%

Tab. 25

Il valore di consuntivo 2022 risulta in diminuzione rispetto allo scorso anno di 56mila euro, l'Azienda continua ad essere impegnata nel miglioramento della tempistica di pagamento verso i fornitori.

PROVENTI E ONERI STRAORDINARI

Conto	Descrizione	Consuntivo 2022	Preventivo 2022	Consuntivo 2021	Δ Preventivo 2022	Δ Consuntivo 2021	var% Prev2022	var% Cons2021
EA0010	E.1) Proventi straordinari	60.526.874	4.893.008	62.558.436	55.633.865	-2.031.562	1137,01%	-3,25%
EA0260	E.2) Oneri straordinari	-27.264.568	-11.440	-3.441.113	-27.253.128	-23.823.455	238226,01%	692,32%
EZ9999	Totale proventi e oneri straordinari (E)	33.262.306	4.881.568	59.117.323	28.380.738	-25.855.017	581,39%	-43,74%

Tab. 26

Le poste straordinarie risultano in riduzione rispetto al consuntivo 2021 per -25,855 milioni di euro.

Il valore rilevato per i proventi straordinari, a consuntivo 2022 è pari a 60,527 milioni di euro ed è imputabile prevalentemente:

- ad assegnazioni pervenute dalla Regione Emilia Romagna e dal Dipartimento di Protezione civile, pari rispettivamente a 21,137 milioni di euro e 2,939 milioni di euro;
- alla rilevazione di insussistenze attive verso terzi relative all'acquisto di beni e servizi, a seguito di apposita ricognizione, riferite a fatture da ricevere previste negli anni precedenti per 27,322 milioni di euro;
- ad insussistenze attive per prestazioni sanitarie da operatori accreditati per 2,281 milioni di euro;
- alla rideterminazione dei fondi rischi per 4,856 milioni di euro;
- ad altre sopravvenienze attive per 2,56 milioni di euro di cui; 0,472 milioni di euro per ticket, 0,156 milioni di euro per mobilità infra-regionale, 0,177 milioni di euro per interessi passivi, 0,402 milioni di euro per pay-back.

Tra gli oneri straordinari, pari a 27,265 milioni di euro per l'anno 2022, si segnala la sopravvenienza passiva relativa agli oneri contrattuali arretrati per un importo pari a 15,573 milioni di euro iscritta in coerenza con quanto indicato dalla regione. A fronte di tale sopravvenienza passiva, su indicazione delle Regione, sono state iscritte sopravvenienze attive pari a 16,655 milioni di euro comprensive anche dei costi per copertura della quota di IRAP riferita ai rinnovi contrattuali.

Inoltre si rilevano sopravvenienze passive per beni e servizi sanitari per 8,507 milioni di euro per insussistenze passive relative all'acquisto di beni e servizi per 1,242 milioni di euro.

IMPOSTE E TASSE

Conto	Descrizione	Consuntivo 2022	Preventivo 2022	Consuntivo 2021	Δ Preventivo 2022	Δ Consuntivo 2021	var% Prev2022	var% Cons2021
YA0010	Y.1) IRAP	36.163.911	34.271.581	34.605.388	1.892.330	1.558.523	5,52%	4,50%
YA0060	Y.2) IRES	780.347	785.788	785.788	-5.441	-5.441	-0,69%	-0,69%
YA0090	Y.3) Accantonamento a F.do Imposte (Accertamenti, condoni, ecc.)	-	961.122	-	-961.122	-	-100%	#DIV/0!
YZ9999	Totale imposte e tasse (Y)	36.944.258	36.018.490	35.391.175	925.768	1.553.083	2,57%	4,39%

Tab. 27

La voce imposte e tasse risulta in incremento rispetto al 2021 per +1,553 milioni di euro, prevalentemente per IRAP, in coerenza sia con l'andamento del costo delle risorse umane sia con il riconoscimento dei rinnovi contrattuali.

In tale voce, in sede di preventivo, era stato considerato un accantonamento a fondo imposte a seguito di accertamenti da parte dell'Agenzia dell'entrate con riferimento alle dichiarazioni IRAP e al recupero oneri INAIL degli anni precedenti.

A seguito delle sentenze in primo grado favorevoli, il consulente che rappresenta l'azienda in corte di giustizia tributaria ha ritenuto opportuno valutare remoto il rischio di soccombenza rispetto ai contenziosi Irap verso l'Agenzia delle Entrate. Pertanto, in sede di consuntivo, l'Azienda non ha ritenuto necessario prevedere alcun accantonamento a fondo imposte.

5.3 CONSULENZE E SERVIZI AFFIDATI ALL'ESTERNO

Di seguito si riportano specifiche relative ai servizi sanitari e non sanitari affidati all'esterno.

Servizio di pulizia (BA1590)

Il costo per l'anno 2022 del servizio di pulizia deriva dal contratto di fornitura vigente stipulato il 1° Aprile 2017. Nel corso del 2022 per effetto di una sostanziale revisione, applicata dal 1 Maggio, dei protocolli integrativi per pulizie straordinarie Covid , che hanno tenuto conto di una minor incidenza degli effetti pandemici, la spesa del servizio è diminuita, rispetto al 2021, di 5,164 milioni di euro.

In particolare, ha inciso sulla diminuzione della spesa, il ricorso ad un minor numero di presidi H24 nelle Aree Ospedaliere, mantenendo attivi solo quelli di maggior criticità, la riduzione delle attività di sanificazione nei punti vaccinali Hub/Spoke e nelle strutture alberghiere attrezzate ad ospitare cittadini in quarantena ed un minor utilizzo del Centro Unificato di Sanificazione degli automezzi per trasporto pazienti positivi.

Da precisare che la diminuzione della spesa si è realizzata nonostante, a decorre dal mese di Luglio, i costi delle prestazioni siano aumentati del 5,8% per effetto dell'incremento ISTAT.

Servizio di ristorazione (BA1600)

La ditta CIR-Food ha in affidamento la produzione dei pasti per i degenti e le mense aziendali. Il contratto è stato recentemente rinnovato, a seguito di procedura di gara Intercent ER, fino al 2027. Nel 2022 sono stati prodotti n. 1.460.616 pasti, con un aumento rispetto all'anno precedente n. 21.803 pasti destinati ai dipendenti ed una diminuzione di n. 24.187 pasti destinati ai degenti. Il servizio sostitutivo di mensa, affidato alla ditta Day Ristoservice, segna una diminuzione di n. 2.969 transazioni, dovuta principalmente ad un graduale ritorno alla normalità dopo la pandemia con maggior fruizione del servizio mensa. Ciò ha comportato complessivamente ad un aumento della spesa di circa + 243 mila euro rispetto all'anno precedente, dovuto sostanzialmente all'incremento ISTAT del 5% da Aprile 2022.

Smaltimento rifiuti (BA1640)

Il servizio di raccolta, trasporto e smaltimento rifiuti pericolosi e non pericolosi, ha registrato una diminuzione della produzione nelle aree assistenziali per una minor incidenza degli effetti pandemici con una diminuzione a consuntivo di – 148.000 mila euro; l'incremento ISTAT, pari al 9,7%, ha inciso marginalmente poiché avente decorrenza 1 Novembre 2022.

Telefonia Fissa/Mobile/Dati (BA1650)

Di seguito una tabella riepilogativa per macro voci degli importi economici in migliaia di euro e dei dati quantitativi 2022. L'incremento dell'anno precedente e riconducibile al contesto pandemico.

Tipologia 2022	importi (canoni e traffico)	sedi connesse	linee
Trasmissione dati *	450	150	128
Telefonia fissa	310	157	794
Telefonia mobile**	198	-	2390
Totale	958		

* Tim + Lepida

** comprende anche il servizio di invio massivo di SMS

Di seguito una sintesi sull'andamento delle quantità di linee di telefonia fissa nel triennio.

anno	linee telefonia fissa* al 31/12
2020	802
2021	789
2022	794

*Con il termine "linee telefonia fissa" sono ricomprese tutte le tipologie di linee (RTG, ISDN, ISDN BRA e PRA).

Nel 2022 si è registrato un decremento del traffico telefonico in parte dovuto ad un progressivo rientro in sede degli operatori fuori sede (per “smartworking emergenziale”) ed un più frequente ricorso alle video chiamate e video conferenze.

anno	totale chiamate	totale minuti	chiamate fisso-mobile	minuti fisso-mobile
2020	4.497.562	11.160.808	2.754.840	7.307.884
2021	4.383.154	10.437.677	2.773.984	7.016.060
2022	3.954.053	8.565.395	2.569.116	5.816.494

Di seguito una sintesi sull’andamento delle quantità di utenze mobili.

anno	utenze mobili al 31/12
2020	1.564
2021	2.175
2022	2.390

Nel 2022 si è avuto un incremento più contenuto rispetto all’anno precedente delle utenze mobili (+611 nel 2021 e + 215 nel 2022). Le nuove acquisizioni, prevalentemente di SIM abilitate al traffico dati (M2M), sono state destinate ai diversi progetti di “telemedicina” e “televisita”, per il completamento di progetti per l’assistenza domiciliare integrata, psichiatria, e per progetti IRCCS (narcolessia, epilessia, giovani ricercatori ecc.).

È stato avviato il richiamo delle diverse decine di SIM dati (M2M) e SIM voce (oltre alle varie e numerose dotazioni informatiche), distribuite a partire dal 2020 e impiegate nei centri vaccinali e negli hub tamponi COVID in sedi non aziendali e nelle strutture mobili. Restano attive le utenze (e le dotazioni informatiche) in uso alle USCA (unità speciali di continuità assistenziale) ancora operative.

Nel 2022, come nell’anno precedente, si è fatto ampio ricorso al servizio di invio massivo di SMS per la gestione degli appuntamenti delle vaccinazioni anti COVID19, oltre 123.000 Euro nel 2021, oltre 90.000 Euro nel 2022.

Sempre in ambito “mobile”, è terminata la trasformazione da “abbonamento” a “ricaricabile” riducendo al minimo l’incidenza della Tassa di Concessione Governativa. Resta invariato, rispetto all’anno precedente, il numero di 58 utenze in abbonamento (e 1.574 ricaricabili).

In generale si confermano le politiche di amministrazione delle risorse (linee e apparati), nonché le metodiche e gli strumenti di monitoraggio utilizzati.

In ambito “telefonia fissa” si confermano, in continuità con gli anni precedenti, le azioni da tempo stabilmente intraprese nei termini di ottimizzazione, di miglioramento ed estensione dei servizi di rete telefonica nonché la costante attenzione agli adeguamenti di sicurezza degli impianti. Altre attività:

- Trasformazione per sostituzione dei POS fonia con POS Ethernet (laddove tecnicamente possibile, 2 nel 2021, 1 nel 2022);
- Estensione dei combinatori telefonici per la gestione di allarmi (antincendio, antiintrusione, gas medicali, frigoriferi per farmaci ecc., mediante reimpiego di linee già attive, anche mobili);
- Estensione dei combinatori telefonici associati a linee dirette (RTG) per allarmi ascensori per adeguamento alle normative di sicurezza mediante reimpiego di linee dirette già attive.

La piena adesione alla nuova Convenzione Intercent-ER “Servizi di trasmissione dati e voce su reti fisse e mobili”, si stima possa portare ad un leggero aumento della spesa generale per le utenze telefoniche. A ciò si aggiungerà la ripresa, nel 2023, del piano di potenziamento della connettività dati per le sedi aziendali più periferiche.

Altri servizi non sanitari da privato (BA1740)

La voce di spesa Altri servizi non sanitari, per quanto riguarda il settore alberghiero, registra una diminuzione rispetto al 2021 di - 2,244 milioni di euro. La variazione rispetto al consuntivo 2021 è riconducibile al graduale azzeramento del ricorso al servizio di check point, che era stato attivato nelle fasi più critiche della pandemia nei punti vaccinali aziendali ed in tutti varchi di accesso alle strutture sanitarie territoriali ed ospedaliere. La spesa per i servizi di portierato e vigilanza segna un minor costo di 20.000 euro ed è sostanzialmente in linea con la rappresentazione della previsione del 2022.

Per quanto riguarda l'area del Dipartimento Tecnico, nell'anno 2022 sono stati esternalizzati a professionisti esterni servizi di ingegneria e architettura non legati a progetti di investimento e quindi imputati sul conto altri servizi non sanitari da privato:

- prestazioni professionali finalizzate alla redazione del documento programmatico (piano direttore) per la riqualificazione complessiva dell'Ospedale Maggiore di Bologna inerenti:
 - agli aspetti urbanistici, edilizi e ambientali e relativi affinamenti progettuali;
 - allo studio viabilistico a carattere trasportistico.
- incarichi di assistenti ai direttori dell'esecuzione con funzioni assimilabili a direttori operativi e ispettori di cantiere dei contratti di manutenzione: il contratto aveva decorrenza dal 01/06/2020 e durata due anni; da giugno 2022 è stato prorogato, come previsto dal contratto stesso, per ulteriori due anni, con scadenza quindi al 31/05/2024.
- Vari servizi per prestazioni inerenti la redazione di perizie di stima e prestazioni catastali relative agli immobili dell'Azienda USL di Bologna.

È inoltre affidato all'esterno il servizio di copisteria avviato in data 22/03/2021 e scadenza al 22/03/2023;

Manutenzione di immobili e impianti tecnologici

La manutenzione ordinaria edile ed impiantistica è stata esternalizzata ed è stata svolta a mezzo di contratti "multiservizi", in particolare:

- *Ospedali Bellaria e Maggiore* con appalto derivato da Convenzione Intercent-ER "multiservizi" attivato a partire dal 22/04/2020 con scadenza il 19/02/2028.
- Per le altre strutture aziendali, sia ospedaliere che territoriali la manutenzione è stata eseguita con appalto derivato da Convenzione Intercent-ER "multiservizi II" attivato a partire dal 03/05/2019 e scadenza il 02/05/2028.

Le seguenti manutenzioni sono svolte nell'ambito delle concessioni di costruzione e gestione in essere:

- manutenzione edile e impiantistica dell'edificio L dell'Ospedale Maggiore, nell'ambito della "concessione di progettazione definitiva ed esecutiva, costruzione e gestione del nuovo Laboratorio Analisi" con scadenza il 18/05/2025;
- manutenzione nuova Casa della Comunità Navile nell'ambito del "contratto di concessione in costruzione" con scadenza il 05/02/2028;
- manutenzione nuova Casa della Comunità Vado Monzuno nell'ambito del "contratto di concessione in costruzione" la cui gestione è iniziata il 01/09/2022 con scadenza 29/08/2034.

Altri contratti di manutenzione

Le seguenti manutenzioni di impianti speciali, non rientranti nei contratti multiservizi sopra citati, comprendono:

- manutenzione impianto per il trasporto pneumatico leggero all'Ospedale Maggiore con scadenza il 26/05/2022 poi prorogata; successivamente è stato stipulato nuovo contratto con scadenza 25/09/2025;

- manutenzione full risk dei sistemi di supervisione di rilevazione incendi e impianto di controllo accessi degli Ospedali Maggiore e Bellaria con scadenza 22/12/2024.
- manutenzione gruppi rotanti Ospedale Maggiore e Bellaria;
- manutenzione impianto per il trattamento delle acque reflue del Laboratorio Unico Metropolitano ubicato all'Ospedale Maggiore; le attività sono state affidate in urgenza ad altro operatore economico a seguito del fallimento ad ottobre 2021 della ditta appaltatrice di tale contratto, nelle more dell'espletamento della gara. Successivamente è stato stipulato nuovo contratto con scadenza 30/09/2025.

Servizi energia

Per la fornitura di energia termica negli Ospedali Bellaria e Maggiore di Bologna e negli ospedali di Bentivoglio, Budrio, Loiano e San Giovanni, sono attivi contratti di concessione per la realizzazione di impianti di cogenerazione/trigenerazione con fornitura di fluidi caldi, freddi e energia elettrica:

- per l'Ospedale Bellaria è attiva dal 30/04/2012, con scadenza 27/07/2023, la concessione della progettazione, realizzazione e gestione della centrale di trigenerazione che comprende anche la manutenzione della centrale termica e frigorifera a meno della centrale di produzione del vapore; successivamente la gestione della centrale sarà di competenza dell'Azienda, con acquisto del combustibile necessario mediante affidamento in convenzione intercent-ER e manutenzione degli impianti di centrale affidati nell'ambito dell'appalto derivato da convenzione Intercent-ER "multiservizi" attivato a partire dal 22/04/2020 con scadenza il 19/02/2028.
- per l'Ospedale Maggiore è stata attivata, in data 02/05/2017, con scadenza 02/07/2026, la concessione per la progettazione definitiva e esecutiva, costruzione e gestione dell'impianto di trigenerazione che comprende anche la manutenzione della centrale termica, frigorifera e della produzione del vapore.
- nel caso degli ospedali di Bentivoglio, Budrio, Loiano e San Giovanni la concessione per la realizzazione degli impianti di trigenerazione, attiva dal 08/04/2014, con scadenza 07/04/2024, prevede anche la manutenzione degli impianti termoidraulici.
- Per gli ospedali di Bazzano, Porretta e Vergato, nonché per i presidi territoriali delle aree Centro, Nord e Sud il servizio energia è compreso nell'appalto multiservizi derivato da convenzione Intercent-ER "multiservizi II" attivato a partire dal 03/05/2019 con scadenza 02/05/2028.

Aree verdi

Per Ospedale Maggiore e Bellaria, la manutenzione delle aree verdi è compresa nell'appalto multiservizi derivato da convenzione Intercent-ER "multi servizi" attivato come sopra indicato. Il contratto attuale è stato attivato a partire dal 22/04/2020 con scadenza il 19/02/2028.

La manutenzione delle aree verdi del territorio è stata assegnata con espletamento di procedura aperta affidata a Cooperative Sociali di tipo B, ex L. 381/91 e s.m.i, presenti sul territorio provinciale che impiegano operatori appartenenti all'area dei "lavoratori svantaggiati".

L'aggiudicazione alle suddette cooperative è stata operata in conformità alle "Linee Guida per l'affidamento di servizi alle Cooperative sociali di tipo B" approvate con delibera n° 56 del 15/03/2013. Il contratto ha avuto inizio il 16/07/2022 e terminerà il 15/07/2026, prorogabile fino al 15/07/2028.

Manutenzione apparecchiature biomediche

L'attività di gestione tecnica della manutenzione delle Tecnologie Biomediche è affidata al Servizio di Ingegneria Clinica, in accordo con le indicazioni previste dalle norme sull'autorizzazione e accreditamento

delle strutture sanitarie e con le raccomandazioni di gestione e riduzione del rischio.

Le politiche e strategie manutentive vengono aggiornate e riviste ogni anno per renderle attuali e conformi non solo alle esigenze di continuità di erogazione dei servizi e di sicurezza per gli utenti e gli operatori, ma anche all'evoluzione normativa e alle risorse assegnate.

Particolare attenzione viene posta alle indicazioni contenute nella Raccomandazione n.9 del Ministero della Salute¹ e alle indicazioni contenute nel DPCM 24 dicembre 2015².

Valutata la complessità del parco tecnologico gestito, le risorse a disposizione ma soprattutto gli obblighi normativi e le implicazioni connesse con la sicurezza di pazienti e operatori, che impongono competenze e conoscenze sempre più specifiche, piani di aggiornamento e certificazioni, si è ritenuto di esternalizzare il servizio di manutenzione, mantenendo tuttavia in carico all'Ingegneria Clinica il monitoraggio e supervisione di tali prestazioni e la verifica tecnico- economica dei fornitori. Inoltre ogni anno è necessario adeguare i piani di manutenzione e le attività periodiche specialistiche, solitamente in incremento, per assicurare la gestione di nuove linee produttive (ad esempio Laboratorio Unico Metropolitano e Centro Unico di Lavorazione Sangue) o nuove esigenze normative (certificazioni dei laboratori IsNB).

Per ottimizzare costi, efficienza ed efficacia del servizio le tipologie di servizi di manutenzione e verifiche periodiche vengono ogni anno differenziati e valutati a seconda delle esigenze specifiche che si possono rappresentare.

Complessivamente la spesa per manutenzioni 2022 è stata di € 6.149.319, pari al 4,8% del valore dei beni di proprietà in gestione al 31/12/2022. Non sono state effettuate spese riconducibili all'emergenza COVID19.

Le tipologie di spesa, in conformità al "nomenclatore articoli GAAC", sono differenziate in:

Manutenzione a canone (circa €3.635.000): l'attività manutentiva è esternalizzata attraverso contratti omnicomprendivi a canone fisso e comprendivi di ricambi e materiale ad alto costo. Considerato il rilevante impatto economico di tali forme contrattuali (i contratti omnicomprendivi determinano costi fissi che possono variare dal 7 al 10% del valore del bene mantenuto), nell'ottica di valutare e razionalizzare i costi, si ricorre a queste modalità di assistenza esclusivamente per tecnologie ad elevata complessità/alto costo e/o alto impatto organizzativo e strategico per le quali guasti e fermo macchina possano comportare gravi disservizi e rischi. Per raggiungere gli obiettivi di economicità, efficacia ed efficienza per queste tipologie di tecnologie, i livelli di prestazione e i costi contrattuali vengono verificati e sono tra i fattori di valutazione tecnico-economica nella procedura di acquisizione.

Primo intervento manutentivo (circa €460.000): attività di primo livello tecnico specialista nel settore biomedicale (attestata attraverso certificazioni ISO) finalizzata a risolvere tempestivamente i guasti di livello medio-basso, ad effettuare una diagnosi tecnica degli eventi e a individuare la ricambistica necessaria; questa attività è stata esternalizzata con un servizio composto da tecnici residenti presso laboratori aziendali. Il ricorso a manodopera specializzata, ma non dedicata, viene effettuata nel rispetto delle indicazioni contenute nella Raccomandazione n.9 citata in premessa.

Manutenzioni preventive: (circa €220.000): esternalizzazione dell'attività periodica di controllo preventivo; viene eseguita su classi predefinite, dove tale attività, riducendo la probabilità di guasto, aumenta l'efficienza produttiva della tecnologia e/o laddove percorsi certificativi (LUM-TUM) lo richiedano esplicitamente.

Manutenzioni a richiesta (circa €916.000): esternalizzazione attraverso richiesta di interventi specifici in seguito a guasto o per l'esecuzione di attività periodiche o per fornitura di kit e ricambi. Questa scelta richiede capacità di controllo delle attività e costi, ma consente di evitare il ricorso ai contratti omnicomprendivi maggiormente onerosi.

¹ Raccomandazione per la prevenzione degli eventi avversi conseguenti al malfunzionamento dei dispositivi medici/apparecchi elettromedicali", finalizzata alla riduzione degli eventi avversi riconducibili al malfunzionamento dei dispositivi medici/apparecchi elettromedicali derivanti da una scarsa e/o non corretta manutenzione degli stessi

² Individuazione delle categorie merceologiche ai sensi dell'articolo 9, comma 3 del decreto-legge 24 aprile 2014, n. 66, convertito, con modificazioni, dalla legge 23 giugno 2014, n. 89, unitamente all'elenco concernente gli oneri informativi

Manutenzioni extra canone (circa €522.000): tipologia di contratto destinata a tecnologie per le quali non risulta economicamente vantaggioso un contratto a canone di tipo full risk e per le quali, visti i costi legati all'entità dell'installato, si sono stipulati contratti fissando le tariffe e gli sconti sui ricambi. Viene utilizzata per tecnologie di criticità medio alta, con alto livello di omogeneizzazione in ambito aziendale.

Materiale per manutenzione (circa €350.000): acquisto di parti di ricambio finalizzata al completamento delle attività affidate al fornitore "primo intervento"; la scelta di acquistare direttamente i ricambi è finalizzata ad assicurare l'approvvigionamento di ricambi originali a garanzia del mantenimento delle performance e del profilo di sicurezza delle tecnologie.

Verifiche di sicurezza: (circa €50.000): esternalizzazione dell'attività periodica di verifica di sicurezza ad integrazione delle attività di verifica effettuate in sede di collaudo dal personale interno.

L'incidenza delle 7 tipologie sulla spesa sostenuta nel 2022 è rappresentata in figura.

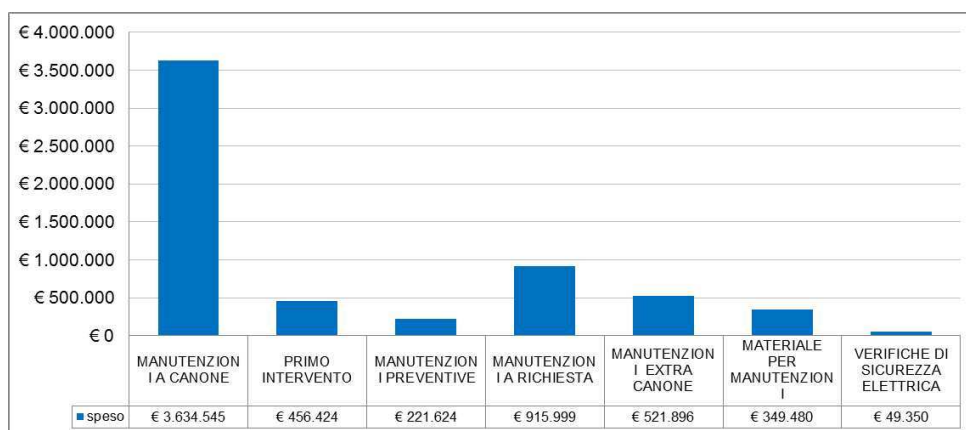


Figura 7 – distribuzione spesa manutentiva per tipologia

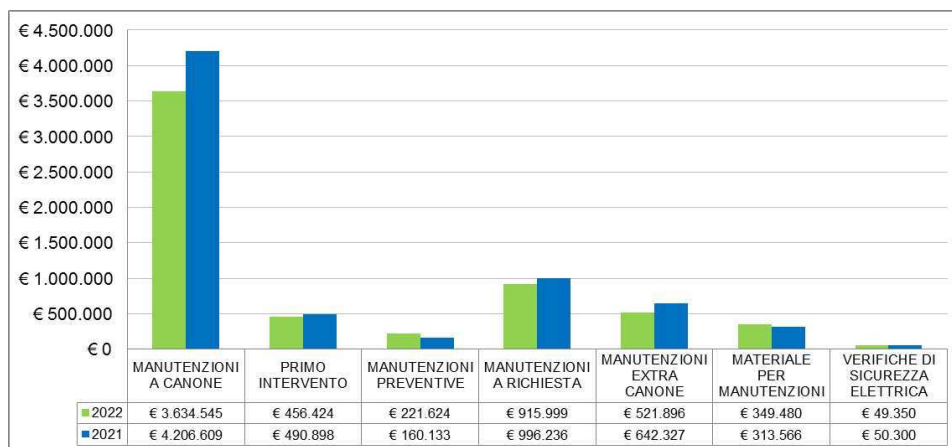


Figura 8 – confronto spesa 2021-2022

Servizi di connettività forniti dalla ditta in House Lepida scpa

Nell'anno 2022 l'Azienda ha continuato ad avvalersi dei servizi di connettività acquisiti dal fornitore "in house" Lepida scpa mediante contratti la cui vigenza copre il triennio 2022 – 2024. La pianificata migrazione alla connettività "Lepida", (con mantenimento di linee di back up Tim allo scopo di elevare il livello di continuità di servizio) per tutti gli ospedali di Ausl di Bologna si è conclusa.

Manutenzione delle centrali telefoniche e degli apparati di rete

La gestione della manutenzione e dell'aggiornamento delle centrali telefoniche e degli apparati attivi di rete

dati, incluso il servizio di help desk e assistenza agli utenti è assegnata a società esterna (Telecom) mediante adesione alla Convenzione Intercent-ER.

Outsourcing servizi di datacenter

Il complesso dei servizi di datacenter è assegnato in “outsourcing” in modalità housing a Lepida scpa (ovvero attrezzature di proprietà AUSL ospitate presso il data center). Il progetto, strategico per la gestione dell’infrastruttura informatica centrale, prevede un’attività pluriennale di trasferimento progressivo nel datacenter di tutti i server aziendali. L’obiettivo è quello di assicurare la continuità di esercizio dell’infrastruttura informatica e telematica, sia centrale che periferica, anche in risposta a esigenze normative, tra le quali il piano di continuità, migliorando allo stesso tempo la qualità del servizio agli utenti interni, ciò anche per effetto della razionalizzazione e ottimizzazione delle risorse complessive impiegate. Per il proseguimento del servizio, anche alla luce delle indicazioni AGID, nel 2018 si è provveduto a migrare parte dell’infrastruttura server nelle strutture appositamente costituite dalla società in-house Lepida. Nel 2022 è proseguita la migrazione dei server verso il data center di Lepida, che proseguirà anche nel 2023.

Servizio di monitoraggio sistema SANET e Cyber Security

A partire dall’01/01/2017 è attivo un servizio di monitoraggio e gestione attiva degli apparati di rete, assegnato alla società in-house Lepida fino al 2019. A partire dal 2020, con l’adesione alla convenzione Intercent-ER “IT System Management” è assegnato alla RTI tra alcuni dei fornitori (Engineering, Telecom, Dedagroup, Laboratori Guglielmo Marconi) già operanti nel contesto aziendale e in sinergia con quanto già da essi fornito in termini di servizi di connettività, servizi di datacenter e vari altri, ad esempio backup, sicurezza, gestione database ecc...). Il servizio di monitoraggio procederà anche nel 2023 arricchendosi significativamente e opportunamente di ulteriori servizi in ambito cyber security.

In merito alle consulenze sanitarie e non sanitarie si rimanda al dettaglio riportato in nota integrativa a seguire della tabella 61.

5.4 REALIZZAZIONE DEL PIANO DEGLI INVESTIMENTI CON INDICATORI PIANO DELLA PERFORMANCE

La relazione illustra lo stato di realizzazione del Piano degli investimenti ed attivazione di nuove tecnologie dell'Azienda.

Va segnalato che l'anno 2022 è stato prevalentemente caratterizzato dalle attività di avvio del Piano Nazionale di Ripresa e Resilienza (PNRR).

Per le schede di dettaglio relative alla rendicontazione degli investimenti programmati e realizzati si rimanda all'Allegato "Rendicontazione degli investimenti programmati e realizzati".

Piano degli investimenti 2022-2024

Nel corso del 2022 l'Azienda ha realizzato il proprio Piano degli Investimenti, come evidenziato nella tabella seguente, nel rispetto delle priorità programmate, per l'importo complessivo di €. 603.633.

Tabella 1: lavori ultimati anno 2022

LAVORI SU FABBRICATI INDISPONIBILI	TOTALE
Casa della Comunità di Vado Monzuno (spese tecniche e PEF)	51.251,20
Ospedale Bellaria Opere Interne completamenti Covid 19 completamenti	148.855,35
Ospedale Bellaria Pad G IRCCS	79.211,50
Ospedale Maggiore Opere Interne adeguamenti Covid 19 completamenti	270.785,50
Ospedale Maggiore P. 6 Corpo D Completamenti	52.919,56
Quota riscatto prefabbricati COVID 19	610,00
Totale Collaudi 2022	603.633,07

Totale Fabbricati indisponibili 2022 € 603.633,07

Gli investimenti di cui sopra sono stati così finanziati:

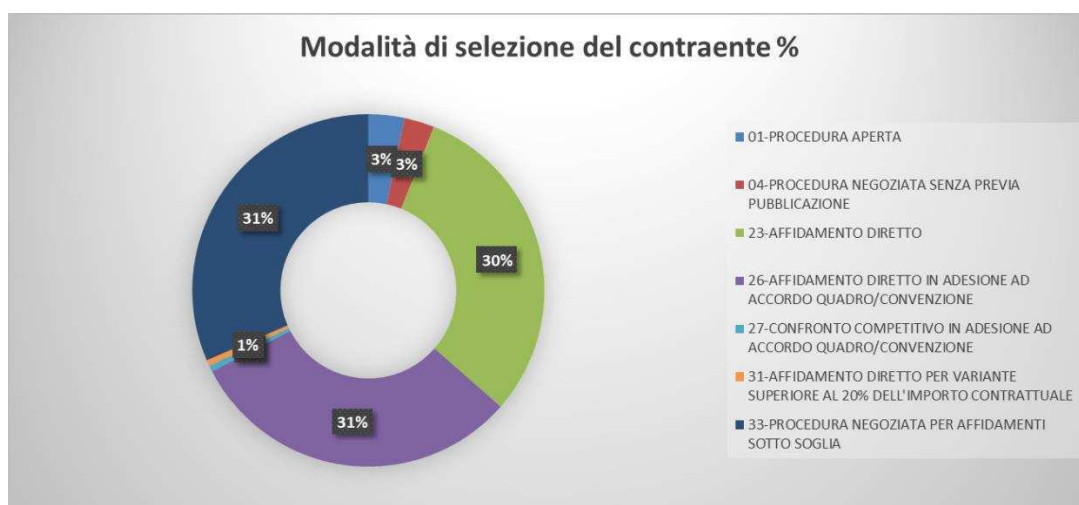
Contributi in conto capitale da Stato	
Altri contributi da Regione	306.705,36
Mutuo	51.251,20
Donazioni Unipol	142.412,80
Finanziamenti Art. 2 DL 34/2020	24.052,21
Contributi c/ese per IRCCS	79.211,50
Totale fonti di finanziamento	603.633,07

Procedure di selezione del Contraente

Nell'anno 2022 sono state indette n. 181 procedure di selezione del contraente, per un valore complessivo pari a € 37.241.117,28 oneri fiscali esclusi; di cui per PNRR un importo di € 2.187.050,80

Tabella 2: Procedure di selezione del contraente espletate 2022

Tipo procedura	N.	Valore	Val. %	Val. medio
01-PROCEDURA APERTA	6	8.770.752,92	3%	1.461.792,15
04-PROCEDURA NEGOZIATA SENZA PREVIA PUBBLICAZIONE	5	184.678,63	3%	36.935,73
23-AFFIDAMENTO DIRETTO	55	851.914,05	30%	15.489,35
26-AFFIDAMENTO DIRETTO IN ADESIONE AD ACCORDO QUADRO/CONVENZIONE	56	26.198.340,21	31%	467.827,50
27-CONFRONTO COMPETITIVO IN ADESIONE AD ACCORDO QUADRO/CONVENZIONE	1	95.879,97	1%	95.879,97
31-AFFIDAMENTO DIRETTO PER VARIANTE SUPERIORE AL 20% DELL'IMPORTO CONTRATTUALE	1	109.439,13	1%	109.439,13
33-PROCEDURA NEGOZIATA PER AFFIDAMENTI SOTTO SOGLIA	57	834.282,11	31%	14.636,53
Totale complessivo	181	37.045.287,02	100%	



Anche l'anno 2022 è stato prevalentemente caratterizzato dagli affidamenti relativi ai progetti PNRR. Gli affidamenti in adesione ad accordo quadro, in termini percentuali, rappresentano la maggiore tipologia contrattuale alla quale si è ricorso per attuare gli investimenti.

I tipi di contratti aggiudicati nel 2022 si distinguono tra lavori, forniture e servizi.

Tipologia	Modalità di selezione del contraente	Totale
Forniture	Affidamento diretto	71.886,02
	Affidamento diretto in adesione ad accordo quadro/convenzione	16.023.558,70
	Procedura negoziata per affidamenti sotto soglia	21.000,00
	Procedura negoziata senza previa pubblicazione	6.550,21
Totale forniture		16.122.994,93
Lavori	Affidamento diretto	44.576,24
	Affidamento diretto in adesione ad accordo quadro/convenzione	6.652.583,95
	Procedura negoziata per affidamenti sotto soglia	53.488,11
Totale lavori		12.750.648,30
Servizi	Affidamento diretto	703.736,08
	Affidamento diretto in adesione ad accordo quadro/convenzione	3.655.733,28
	Confronto competitivo in adesione ad accordo quadro/convenzione	95.879,97
	Procedura Aperta	2.770.752,92
	Procedura negoziata per affidamenti sotto soglia	767.413,12
	Procedura negoziata senza previa pubblicazione	178.128,42
Totale servizi		8.171.643,79
Totale complessivo		31.045.287,02

Tabella 3: gare significative indette nell'esercizio 2022, non aggiudicate in corso d'anno:

OGGETTO	IMPORTO
Procedura aperta per la conclusione di accordo quadro con più operatori economici per lavori da eseguirsi su immobili in uso a qualsiasi titolo presso Azienda UsI di Bologna - lotto 1	6.000.000
Totale	6.000.000

Immobilizzazioni in corso

A fine 2022 si sono rilevati nelle immobilizzazioni in corso i lavori riportati nella tabella seguente, per un importo di €5.129.527,64.

Tabella 4: Immobilizzazioni in corso 2022

DESCRIZIONE IMMOBILIZZAZIONI IN CORSO	IMPORTO
H MAGGIORE ADEGUAMENTO FUNZIONALE PZ COVID19 PIANO 13 DEGENZE	67.165,82
H BELLARIA BONIFICA AMIANTO 1 STALCIO	6.763,63
H BELLARIA PAD. C RESTAURO MIGL. SISMICO (PNC)	252.212,52
H BENTIVOGLIO BONIFICA AMIANTO 1 STALCIO	1.945,45
H BUDRIO PS CODIV19 ART. 2 DL 34/2020	297.286,10
H MAGGIORE ADEGUAMENTO FUNZIONALE PZ COVID19 PS GEN	685.689,32
H MAGGIORE BONIFICA AMIANTO 1 STALCIO	10.381,82
H MAGGIORE NUE 112	2.824.254,37
H SAN GIOVANNI PS CODIV19 ART. 2 DL 34/2020	307.149,92
H VERGATO PS CODIV19 ART. 2 DL 34/2020	46.377,69
POLO SANITARIO DI PIEVE DI CENTO RISTRUTTURAZIONE ATRIO E INGRESSO - MIGLIORAMENTO SISMICO II STRALCIO	224.970,76
Totale complessivo	4.724.197,00

Tabella 4 Bis: Immobilizzazioni in corso 2022 PNRR

DESCRIZIONE IMMOBILIZZAZIONI IN CORSO PNRR	IMPORTO
CDC BARICELLA MANUTENZIONE STRAORDINARIA	19.328,22
CDC CALDERARA DI RENO RISTR. E AMPLIAMENTO	11.699,61
CDC CASTENASO RISTRUTTURAZIONE EDILIZIA	11.045,75
CDC COLOMBI INDAGINI GEOLOGICHE E GEOFISICHE	3.849,51
CDC CREVALCORE RISTRUTTURAZIONE E AMPLIAMENTO	18.579,44
CDC MENGOLI MANUTENZIONE STRAORDINARIA	18.573,28
CDC MOLINELLA NUOVA COSTRUZIONE	83.491,09
CDC PILASTRO RISTRUTTURAZIONE E AMPLIAMENTO	36.785,53
CDC SAN LAZZARO DI SAVENA AMPLIAMENTO	4.619,40
CDC SASSO MARCONI AMPLIAMENTO	24.180,01
CDC SAVENA S. STEFANO NUOVA COSTRUZIONE	7.543,85
CDC ZOLA PREDOSA	7.995,36
OSCO BAZZANO INDAGINI GEOLOGICHE E GEOFISICHE	7.787,30
OSCO BAZZANO RISTRUTTURAZIONE EDILIZIA	1.845,03
OSCO LOIANO RISTRUTTURAZIONE EDILIZIA	61.677,96
OSCO PALAGI	42.309,36
OSCO SAN GIOVANNI IN PERSICETO NUOVA COSTRUZIONE CON DEMOLIZIONE	5.622,88
OSCO SAN PIETRO IN CASALE RISTRUTTURAZIONE EDILIZIA	66.993,42
Totale complessivo	433.927,00

immobilizzazioni in corso 2022	
lavori	5.115.815,04
migliorie beni di terzi	42.309,36
totale in corso	5.158.124,40

Finanziamento immobilizzazioni in corso 2022:

Fondi Art. 2 DL 34	1.336.503,03
Altri contributi da Regione	2.910.511,09
Fondi Assicurazione Sisma	224.970,76
Fondi PNRR	433.927,00
Fondi PNC complementari PNRR	252.212,52
Totale complessivo	5.158.124,40

Gli investimenti sopra elencati contribuiscono al miglioramento qualitativo del patrimonio aziendale sia sotto il profilo della sicurezza sia per quanto riguarda l'offerta dei servizi erogati.

Sono attualmente in fase di realizzazione i due interventi (int. 12525 e int. 10026) finalizzati al recupero di edifici storici e al ripristino strutturale per danni derivanti dal Sisma 2012 presenti nell'Ordinanza del Commissario Straordinario alla Ricostruzione della Regione Emilia-Romagna n. 11 del 06/07/2022.

Denominazione immobile	Importo Generale	Cofinanziamento Assicurazione	Cofinanziamento fondi propri	Importo finanziato STCD
Polo Sanitario di Pieve di Cento - Chiesa Santa Chiara -Ex Convento clarisse con locali a destinazione d'uso culturale e formativo (int. 12525)	761.547,93	511.054,33	250.493,60	-
Villa S. Camillo (ex Villa Seminario) 1 San Lazzaro di Savena (int. 10026)	1.107.962,72	-	288.932,80	819.029,92
Totale	1.869.510,65	511.054,33	539.426,40	819.029,92

Indicatori di performance: Rispetto del Piano Investimenti – interventi in Scheda 1

L'Azienda USL di Bologna, nel piano investimenti 2022-2024 ha previsto i seguenti interventi Scheda 1:

id intervento	Titolo Intervento	Complessivo 2022	Quota lavori	Lavori realizzati	% realizzata
2013/38	Casa della salute Vado-Monzuno	370.982,00	370.982,00	370.982,00	100%
2020/40	Ospedale Maggiore Numero Unico di Emergenza NUE 112	300.000,00	300.000,00	606.786,15	202%
2020/197	Ospedale Maggiore Corpo D piano 6 realizzazione di 36 posti letto di Sub-Intensiva Covid 19	172.789,14	172.789,14	52.919,55	31%
2020/190	Ampliamento e modifica PS Generale Ospedale Maggiore	831.636,50	652.935,46	384.054,93	59%
2020/198	Ampliamento e modifica PS Ospedale di Vergato	519.167,07	514.816,55	36.117,38	7%
2020/199	Ampliamento e modifica Pronto Soccorso dell'Ospedale di Bentivoglio	26.762,03		26.762,03	0%
2020/200	Ampliamento e modifica Pronto Soccorso dell'Ospedale di Budrio	779.267,28	774.916,76	279.622,49	36%
2020/201	Ampliamento e modifica Pronto Soccorso dell'Ospedale di San Giovanni	844.812,45	840.461,93	268.354,66	32%
2021/17	Ospedale Maggiore rimozione materiali contenenti amianto	10.381,82	10.381,82	10.381,82	100%
2021/23	Ospedale Bellaria rimozione materiali contenenti amianto	6.763,63	6.763,63	6.763,63	100%
2021/24	Ospedale Bentivoglio rimozione materiali contenenti amianto	1.945,45	1.945,45	1.945,45	100%
	Totale	3.864.507,37	3.645.992,74	2.044.690,09	56%

La percentuale degli interventi realizzati per il 2022 risulta del 56%. In particolare:

ID Intervento 2013/38 E' stata completata la Casa della Comunità Vado-Monzuno, entrata in funzione il 1° settembre 2022.

ID Intervento 2020/40 Ospedale Maggiore Numero Unico di Emergenza NUE 112 l'importo previsto nel 2022 (300.000) è solo parte dell'intervento che è presente nelle immobilizzazioni in corso per € 2.824.254,37. Nel 2022 si è realizzato l'importo di 606.786,15; l'intervento è prossimo al collaudo.

ID Intervento 2020/197 Ospedale Maggiore Corpo D piano 6 realizzazione di 36 posti letto di Sub-Intensiva Covid 19. La quota lavori, così come rimodulata, è stata realizzata per € 1.551.409,72; L'intervento è prossimo al collaudo.

ID Intervento 2021/17-2021/23-2021/24-Interventi di bonifica amianto: la fase di progettazione prevista per il 2022 risulta completata.

Calcolo dell'indicatore "rispetto del piano investimenti":

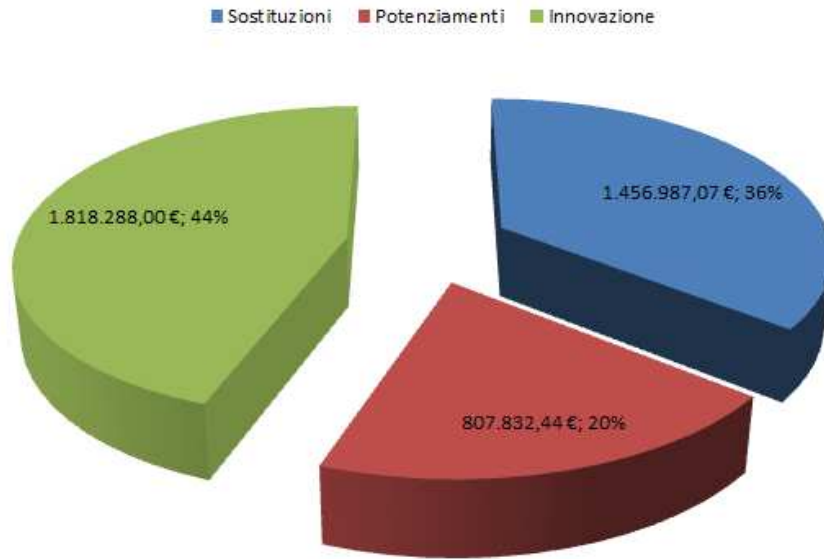
NUMERATORE	Sommatoria del valore degli «interventi in corso di realizzazione o con progettazione esecutiva approvata» realizzati nell'anno di riferimento
DENOMINATORE	Sommatoria del valore degli «interventi in corso di realizzazione o con progettazione esecutiva approvata» previsti per l'anno di riferimento

$$\frac{2.044.690,09}{3.645.992,74} = 56\%$$

Investimenti in Tecnologie Biomediche

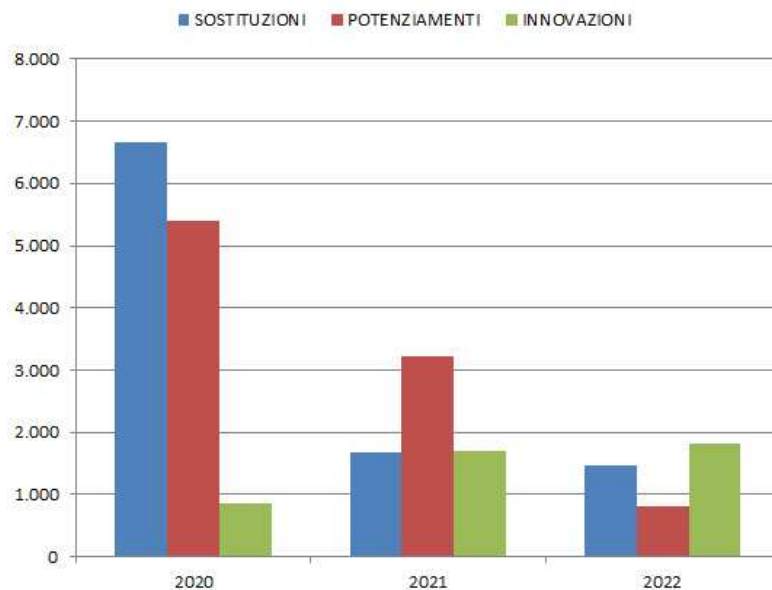
I piani di investimento tecnologico vengono progettati, pianificati e realizzati valutando i benefici legati all'introduzione di nuove tecnologie, ma soprattutto i vantaggi legati a piani di sostituzione coerenti con gli indici di obsolescenza e con le strategie aziendali e interaziendali e le azioni strategiche metropolitane e regionali.

L'investimento complessivo nel 2022 (circa 4 milioni di euro) è stato destinato per il 36% al rinnovo del parco tecnologico esistente, per il 44% a progetti innovativi prevalentemente legati all'area di ricerca dell'IsNB e per il restante 20% al completamento e potenziamento di attività esistenti.

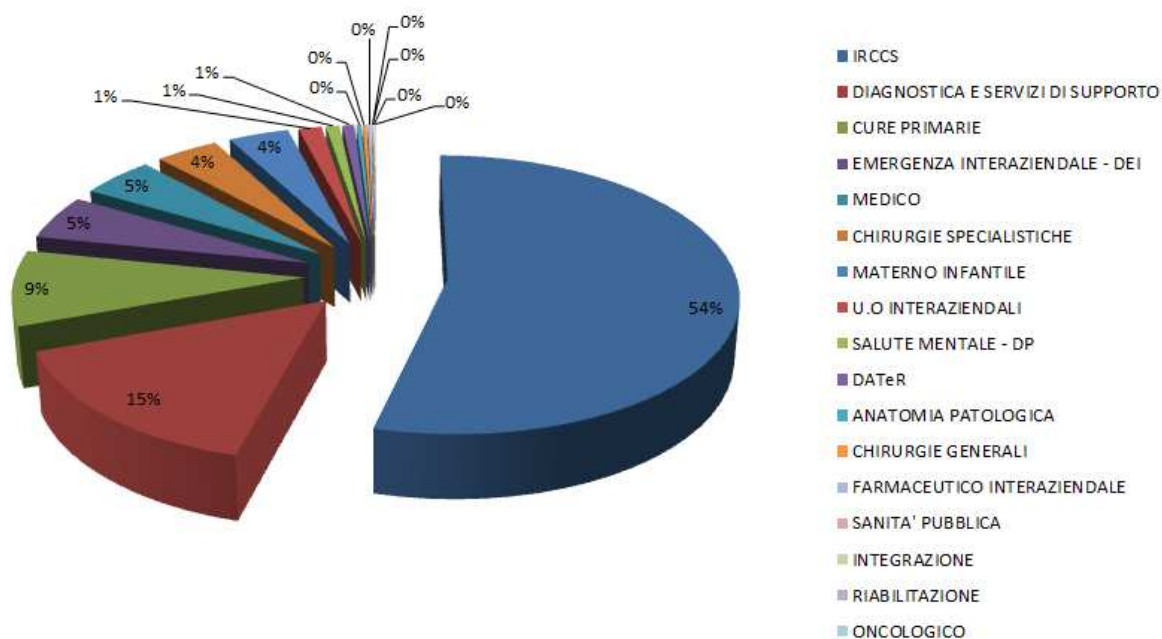


Investimenti 2022 suddivisi per tipologia

Il grafico sotto riportato rappresenta gli investimenti realizzati (apparecchiature biomediche collaudate) negli ultimi 3 anni (2020-2022). Appare evidente il sensibile decremento degli investimenti destinati al rinnovo tecnologico (meno di 10 milioni nel triennio a fronte di un impegno storico di circa 6 milioni/anno).



Trend Investimenti 2020-2022 per tipologia



Investimenti 2022 suddivisi per Dipartimento

Nel 2022 non è stato possibile realizzare il piano programmatico dei rinnovi tecnologici per indisponibilità di risorse finanziarie proprie. Il rinnovo è stato possibile quasi esclusivamente per interventi di comprovata criticità ed emergenza relativamente a tecnologie di media e bassa complessità non riparabili, tali da essere definiti urgenti e indifferibili.

Tra i principali interventi realizzati si menzionano:

Progetti innovazione IsNB:

- Angiografo Biplano ospedale maggiore – 1.400.000€
- Estrattori acidi nucleici per piattaforma centralizzata di genomica per rete IRCCS Emilia Romagna e Veneto – 230.000€
- Tomografo a coerenza ottica per Neuroradiologia – 98.000€
- Workstation ipossica necessaria per il laboratorio di coltura cellulare dell'IRCCS – 84.000€

Investimenti legati ad emergenza COVID (art. 2 DL34)

- Allestimento ambulatori COVID presso i Pronto Soccorso dell'Azienda (attivazione PS Budrio, San Giovanni in Persiceto e Vergato e allestimento area open PS Ospedale Maggiore – tale PS verrà attivato nel 2023) – 100.000€

Rinnovo Grandi Apparecchiature Sanitarie previste nel PNRR

- Sostituzione 5 ecografi internistici (Vascolare Maggiore, Radiologia Navile, radiologia PS Maggiore, Centro Ecografico Bellaria e Maggiore), cardiologico (Bazzano) – 140.000€

Rinnovo e potenziamento tecnologie biomediche previste nel progetto finanziato art.20 – Apc23

- Rinnovo e potenziamento strumentazione ecografica – 260.000€
- Sostituzione letti da degenza, sostituzione centrifughe ed elettrobisturi – 170.000€

Nel 2023 si prevede inoltre la conclusione dei lavori e l'attivazione dell'area COVID del PS dell'Ospedale Maggiore e l'allestimento della degenza (36 pl) di Area Medica presso l'Ospedale Maggiore (art. 2 DL34). Inoltre si prevede di proseguire con la sostituzione di letti elettrici da degenza e terapia intensiva, la sostituzione del sistema per la definizione dei piani di trattamento (TPS), lo sviluppo di una Virtual Clinic per prevenzione e presa in carico delle patologie oculari croniche, realizzazione di una seconda RM 1.5T, rinnovo strumentazione centro di riferimento di San Giovanni per il trattamento di patologie urologiche mini-invasivo e laser, adeguamento allo stato dell'arte dei sistemi di chirurgia mini-invasiva e delle attrezzature di supporto utilizzate nell'area chirurgica.

Nel biennio 2023-2024 gli interventi pianificati riguarderanno principalmente l'implementazione del piano di rinnovo delle **Apparecchiature Sanitarie di diagnostica per immagini rientranti nel PNRR** (sostituzione di 5 TC - Maggiore, Bentivoglio, Budrio, Porretta, San Giovanni - rinnovo di 16 diagnostiche radiologiche - Ospedale Maggiore, Bellaria e ospedali e strutture territoriali -, acquisto di 4 mammografi con tomosintesi, rinnovo 2 angiografi Maggiore) e di dispositivi medici per telemonitoraggio gestito tramite Centrali Operative Territoriali (**COT-Device**) per circa 870.000 euro.

Verrà dato seguito al piano di fornitura finanziato con fondi ministeriale ex art.20 (APc23 - Rinnovo e potenziamento tecnologie biomediche per diagnostica per immagini, per supporto alla cura in aree critiche e in area assistenziale – 3 milioni di euro) i cui interventi più significativi riguardano:

- Sostituzione TAC Ospedale Bellaria
- Sostituzione Risonanza Magnetica Ospedale Maggiore
- Sostituzione sistemi gastroscopia
- Sostituzione sistemi videoendoscopici per chirurgia mininvasiva
- Sostituzione tavolo operatori

Il sistema informativo e le infrastrutture tecnologiche

Attrezzature informatiche e software

Le azioni e i corrispondenti investimenti in sistemi software, attrezzature e infrastrutture telematiche nel triennio 2020-2022 hanno risentito fortemente dell'emergenza COVID19, che ha condizionato in modo rilevante il già ri-orientato piano di sviluppo del sistema informatico.

L'emergenza pandemica, come già rilevato, ha messo in luce la necessità prioritaria di centralizzare ed omogeneizzare le soluzioni applicative allo scopo di favorire l'uniformità degli approcci organizzativi mediante l'uso di procedure applicative comuni. Tali sistemi centralizzati meglio garantiscono un efficace consolidamento delle informazioni legate agli eventi clinici unitamente al complesso apparato informativo accessorio amministrativo. Consentono, inoltre, di fornire servizi a distanza, garantiscono il massimo supporto agli operatori che intervengono in contesti molteplici, sullo stesso paziente e in momenti temporali anche molto diversi, assicurando la massima qualità e omogeneità della base di conoscenza associabile al paziente.

In particolare, durante l'esercizio 2022, si è provveduto, pur nel limite delle risorse disponibili, al:

- Rinnovo e potenziamento tecnologico delle dotazioni strumentali utente, con personal computer desktop e notebook;
- Sviluppo e potenziamento del complesso apparato informativo aziendale, in ottica di centralizzazione e omogeneizzazione delle informazioni legate ad eventi clinici, assicurando il massimo supporto a operatori e professionisti che intervengono in contesti molteplici – ospedale e territorio – anche in momenti temporali diversi, anche con strumenti di tele visita e teleconsulto;
- Sviluppo e potenziamento dei sistemi di sicurezza hardware e software, al fine di non peggiorare la postura di sicurezza dell'azienda anche a fronte di un consistente utilizzo degli applicativi aziendali anche al di fuori delle sedi aziendali canoniche – in virtù dell'ampio utilizzo dello smartworking.

Nel corso del 2022 sono state consolidate le iniziative più rilevanti avviate nell'anno precedente. Fra queste si elencano:

- la messa in produzione della **Cartella Clinica Elettronica Metropolitana** in tutti i reparti per adulti dell'azienda;
- contestualmente alla cartella clinica è stato attivato il nuovo **Order Entry** per la richiesta di Esami di laboratorio e di consulenze – sistema P4C;
- la completa attivazione della cartella dell'Assistenza Domiciliare Integrata – **ADI**;
- nel corso dell'esercizio sono stati ulteriormente potenziati i sistemi di **conferencing** personale; tali sistemi hanno supportato il colloquio in audio video fra professionisti dell'Azienda; tali modalità sono diventate di importanza imprescindibile sia nell'attività lavorativa ordinaria che nella modalità "**smartworking**";
- ulteriori implementazioni delle funzionalità del sistema Amministrativo Contabile regionale, denominato **GAAC**, in coerenza con gli obiettivi regionali in materia.

Altri progetti perseguiti di rilevanza regionale:

- attivazione della nuova Cartella regionale del Medico Competente, secondo la pianificazione e le tempistiche previste dal piano regionale di attivazione;
- progressiva attivazione del nuovo sistema a supporto delle Attività Trasfusionali; di questo progetto l'Azienda USL di Bologna è coordinatore a livello regionale.

Vale la pena di ribadire l'obiettivo anche per gli esercizi prossimi di migliorare i livelli di sicurezza e dei livelli di aderenza al dettato del GDPR: in particolare andranno perseguiti adeguamenti puntuali su aspetti specifici, così come la definizione e sistematizzazione di un ulteriore innalzamento dei livelli di sicurezza garantiti, anche alla luce dei continui attacchi di sicurezza di cui vengono fatto oggetto le aziende sanitarie.

Un ulteriore ambito sul quale l'azienda sarà fortemente impegnata nel prossimo futuro sarà quello dell'ammodernamento delle applicazioni informatizzate sanitarie al fine di:

- migliorarne l'usabilità da parte del professionista;
- garantire un maggiore ritorno informativo a tutti gli stakeholders – ritorno di dati di governo alla direzione aziendale, ritorno di dati di dettaglio sullo specifico processo agli utilizzatori della procedura, ecc... -;
- migliorare il livello di integrazione con le altre applicazioni informatizzate presenti in azienda al fine di diminuire il livello di frammentazione tecnologica percepita dagli utilizzatori attraverso l'utilizzo di standard di interoperabilità sanitaria per la cooperazione applicativa.

Alla luce della necessità di potenziare e rivedere numerosi applicativi, sia in ambito ospedaliero che territoriale, con particolare riguardo ai progetti di telemedicina, si è posta particolare attenzione al rinnovo dell'infrastruttura tecnologica, in termini di apparati di rete e stazioni di lavoro.

Un forte contributo, sotto questo punto di vista sarà costituito dalle iniziative PNRR di cui si dà conto nel punto successivo.

PNRR – interventi di ambito informatico

Sono stati finanziati all'Azienda USL di Bologna i seguenti interventi PNRR che sono stati posti in gestione al Servizio UO Tecnologie Informatiche e di Comunicazione:

- M6.C2 – 1.1.1. Ammodernamento del parco tecnologico e digitale ospedaliero (Digitalizzazione delle strutture ospedaliere (DEA Dipartimenti di Emergenza e Accettazione di Livello I e II)), importo 12.714.051,92 €
- M6.C1 – 1.2.2 Casa come primo luogo di cura: Centrali operative territoriali- Interconnessione, importo 634.760,18 €

L'attuazione degli interventi sopra citati è da condurre nel periodo 2022-2025, nel corso del 2022 sono state condotte le necessarie pianificazioni degli interventi ed è stato dato l'avvio alle procedure amministrative in attuazione dell'intervento M6.C2 – 1.1.1.

Per intervento M6.C1 – 1.2.2 si prevede l'attuazione dell'intervento da parte della *in house* Lepida (così come dichiarato nella scheda AGENAS relativa all'intervento). Nel corso del 2022 è stato deliberato dall'azienda il "progetto preliminare" che costituirà la base per l'accordo di fornitura con Lepida.

Per entrambi gli interventi nel 2022 non risultano importi fatturati.

Investimenti in tecnologie informatiche, indicatore relativo agli investimenti software

Si riportano di seguito i valori in euro degli investimenti in software nei diversi esercizi:

investimenti in software (da cespiti)	
esercizio - serie storica	valore
2017	970.842,36
2018	2.755.907,30
2019	1.324.128,03
2020	1.658.304,17
2021	1.134.599,38
2022	1.275.255,28

media triennio 2020 2021 2022	1.356.052,94
--------------------------------------	---------------------

Ne conseguono i seguenti valori, provvisori:

NUMERATORE	Sommatoria del valore degli investimenti in software realizzati nell'anno di riferimento	1.275.255,28
DENOMINATORE	Media del valore degli investimenti in software realizzati nel triennio precedente a all'anno di riferimento	1.372.343,86

L'indicatore - rapporto fra numeratore e denominatore – del valore degli investimenti in software rapportato alla media dei tre anni precedenti si attesta sul valore 93%.

Il 2022, in valore assoluto, ha visto un leggero incremento di investimenti software rispetto all'anno 2021 pur a fronte di una situazione complessiva perdurante di ritardi nei tempi delle forniture dovute a contingenze di mercato specifiche che hanno portato a dilazionamenti dei tempi previsti per le consegne da parte dei fornitori.

Beni Mobili

Acquisto di arredi ed attrezzature economali – scheda 1 piano investimenti 2022

Contributi in c/esercizio vincolati sanità penitenziaria euro 43.911,03

Fornitura di arredi ed attrezzature economali

DGR n. 1779 del 30/11/2020 euro 1.578,66

Fornitura di attrezzature economali non riparabili; sostituzioni di Frigoriferi e Fax non riparabili

Mutuo 1415 euro 85.199,72

Allattamento locali nuova Casa della Salute Vado/Monzuno e parte dei nuovi locali Casa della salute di San Giovanni in Persiceto (completamento allestimento locali anno 2023)

IRCCS PI Contributo rete regionale ISNB2022 euro 5.065,44

Fornitura di arredi ufficio – poltroncine operative e sgabelli

Eredita' Dennino per centrale 118 euro 128,10

Fornitura congelatore verticale

Acquisto di arredi ed attrezzature economali – scheda 3 piano investimenti 2022

QUC22 contributi in conto esercizio 2022 quota capitaria – Lavapadelle a disinfezione termica euro 143.670,79

Fornitura di nr. 25 lavapadelle in sostituzione di tritapadelle (nr. 1 Ospedale Budrio – nr.13 Ospedale Maggiore – nr. 11 Ospedale Bellaria)

QUC22 contributi in conto esercizio 2022 quota capitaria – Arredi ed attrezzature economali rinnovi e sostituzioni euro 163.454,89

Fornitura di arredi ed attrezzature economali per rinnovi e sostituzioni urgenti ed indifferibili.

Le principali voci di spesa sono relative a:

- Parte di allestimento locali nuova Casa della Salute San Giovanni in Persiceto
- Archiviatori istologici
- Forniture di carrelli
- Forniture di poltroncine/ sedute non riparabili
- Sostituzioni di elettrodomestici presso appartamenti DSM

Acquisto di arredi ed attrezzature economali con utilizzo di altre fonti di finanziamento

- PO 443: PROGETTO MOBILITY MANAGEMENT– euro 23.125,00
Fornitura di biciclette a pedalata assistita ed archetti portabiciclette
- PO 140: SERV. INFORMATIVO RAPPR. LAVORATORI SICUR.- anno2017– euro 886,45
Fornitura manichini didattici
- DONAZIONI UTIN – TERAPIA INTENSIVA NEONATALE– euro 2.228,40
Fornitura carrelli e paraventi
- PM FORMAZIONE ALLA SICUREZZA - euro 1.900,00
Fornitura carrelli e paraventi
- PO 744: PROGETTO DATTI UNA MOSSA / VACCINIBUS – euro 2.287,50
Fornitura gazebo pieghevoli
- PO 736: PROG ATTUAZIONE LR 19/18 A SUPPORTO PRP – euro 2.287,50
Fornitura gazebo pieghevoli
- PO 726: PROG. KIDS SAVE LIVES:COME SALVARE UNA VITA COL 118 – euro 3.769,80
Fornitura manichini didattici
- PO695: PROG. CANTIERE VIGILE PREV INFORTUNI – euro 23.700
Fornitura attrezzature per tecnici DSP
- SP 097: SPERIMENTAZIONI ONCOLOGIA MEDICA -OB – euro 890,00
Fornitura televisore

5.5 RELAZIONE SUI COSTI PER LIVELLI ESSENZIALI DI ASSISTENZA – Mod. L.A. - ANNO 2022

I costi sostenuti per livello di assistenza sono rilevati attraverso il sistema di contabilità analitica trasmessi annualmente alla Regione Emilia-Romagna ed al Ministero secondo i modelli regionale COA01 e ministeriale LA. Elaborando tali informazioni, infatti, si desumono i costi per i diversi livelli di assistenza, garantendo altresì la corrispondenza rispetto al conto economico del Bilancio d'Esercizio.

Di seguito si riporta la Tabella 1 del modello LA con i costi sostenuti dall'Azienda USL Bologna declinati per Livelli di assistenza (confronto 2021-2022).

Tab.1

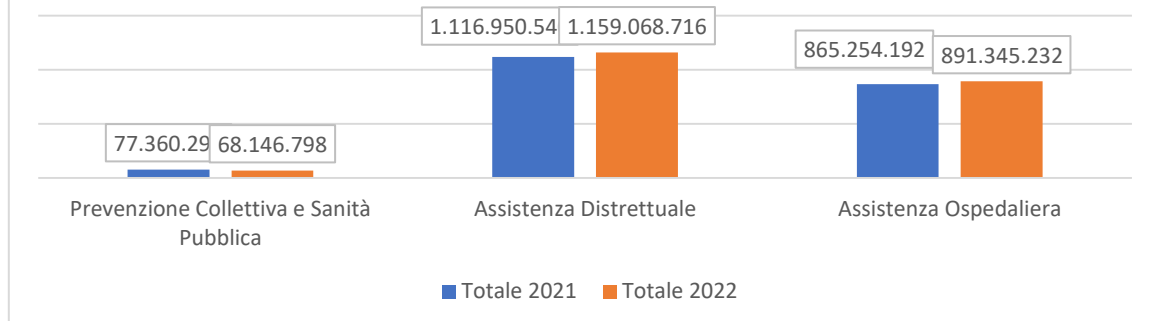
Aggregato LA	Totale 2021	Totale 2022	Δ vs 2021 ass	Δ vs 2021 %	Incidenza 2021	Incidenza 2022
Prevenzione Collettiva e Sanità Pubblica	77.360.293	68.146.798	-9.213.495	-11,9%	3,8%	3,2%
Assistenza Distrettuale	1.116.950.540	1.159.068.716	42.118.175	3,8%	54,2%	54,7%
Assistenza Ospedaliera	865.254.192	891.345.232	26.091.040	3,0%	42,0%	42,1%
TOTALE COMPLESSIVO	2.059.565.026	2.118.560.745	58.995.720	2,9%	100%	100%

Il confronto 2021-2022 evidenzia un incremento complessivo dei costi di circa 58,995 milioni di euro pari a +2,9% su un totale di 2.118,560 milioni di euro di risorse impiegate al fine di garantire i Livelli Essenziali di Assistenza nel loro complesso.

Nel 2022 la distribuzione percentuale della spesa complessiva tra i tre LEA è la seguente:

- Prevenzione collettiva e sanità pubblica: 68,14 milioni di euro che costituisce il 3,2% delle risorse complessive impiegate, in calo dell' 11,9% sul 2021;
- Assistenza Distrettuale: 1.159,07 milioni di euro che pesa sul totale per il 54,7%, registrando un aumento dello 3,8% rispetto al 2021;
- Assistenza Ospedaliera: (compresa ricerca) 891,34 milioni di euro (pari al 42,1% sul complessivo, in aumento del 3% rispetto al 2021).

Livelli di Assistenza - confronto 2021 vs 2022



L'incremento complessivo dei costi è ascrivibile in maniera più significativa all'Assistenza Distrettuale (+42,11 milioni di euro) seguita dall' Assistenza Ospedaliera (+26,09 milioni di euro) ed attenuato parzialmente dalla diminuzione della Prevenzione collettiva e sanità pubblica (-9,13 milioni di euro).

Considerando l'aumento complessivo dei costi aziendali di 58,99 milioni di euro rispetto allo scorso esercizio 2021 (+2,9%), si evidenzia che tale valore è determinato da varie dinamiche incrementalì:

- in prima battuta, si è verificato un aumento considerevole dei costi derivante dall'incremento dei prezzi delle fonti energetiche.
- Ripresa dell'attività ordinaria di ricovero e ambulatoriale e dall'altro dall'evolversi dell'epidemia Covid che nel corso dell'anno ha visto ridotto il coinvolgimento delle strutture private nella gestione della pandemia.

Prevenzione collettiva e sanità pubblica

Il decremento di 9,2 milioni di euro è quasi esclusivamente spiegato dal minor impatto che il Covid 19 ha avuto nell'anno in corso rispetto al 2021.

Le principali riduzioni sono riscontrabili nel livello della Sorveglianza, prevenzione e controllo delle malattie infettive e parassitarie, inclusi i programmi vaccinali.

In particolare, le voci che registrano i maggiori decrementi sono le seguenti:

- personale assunto per fronteggiare l'emergenza covid, con contratto di collaborazioni coordinate e continuative e altre forme di lavoro autonomo per un totale di 5 mlnn di euro in meno rispetto al 2021, di cui -2,8 mln cococo sanitari, -1,6 mln altre forme di lavoro autonome sanitarie e 431 mila euro per il contact tracing;
- test sierologici eseguiti in farmacie pubbliche e private per un totale di 2,22 mlnn di euro in meno rispetto al 2021;
- costi per processazione tamponi covid effettuati dal Centro di riferimento regionale per le emergenze microbiologiche (CRREM) per 0,6 mlnn di euro;
- utilizzo spazi per vaccinazioni, per tamponi COVID e allestimenti stand aziendali legati alla campagna vaccinale per 0,72 mln di euro in meno rispetto al 2021.
- Riduzione del consumo di Dispositivi Medici per 0,64 mln di euro;
- In controtendenza il consumo di Vaccini per profilassi con e senza codice AIC che registra un aumento di + 0,4 mln di euro rispetto al 2021.

Assistenza distrettuale

Quest'anno si registra un incremento assoluto di 42,1 milioni di euro con un'incidenza sul totale che passa dal 54,2% del 2021 al 54,7%, del 2022.

I maggiori incrementi di costi si ritrovano nei seguenti livelli:

Assistenza farmaceutica

In questo livello del modello LA agiscono diversi fenomeni economici che spiegano l'aumento rispetto all'anno precedente di circa 15,8 milioni di euro. L'incremento è imputabile alla distribuzione diretta tramite farmacie convenzionate (per conto); alla distribuzione diretta di farmaci e all'assistenza farmaceutica convenzionata.

Assistenza protesica ed integrativa:

Le macro voci per assistenza integrativa e protesica rilevano a consuntivo 2022 un aumento di 2,2 mln di euro.

In merito all'assistenza protesica, la variazione trova il suo fondamento nell'incremento degli acquisti e distribuzione di dispositivi per incontinenza e stomia da parte delle Farmacie Pubbliche e Private. Per l'assistenza integrativa, la variazione in aumento deriva dal maggiore acquisto e distribuzione di alimenti ipoproteici per celiaci e nefropatici.

Assistenza specialistica ambulatoriale:

In questo livello i cui costi aumentano di 13,7 mln di euro, i maggiori incrementi riguardano

- Incremento della Somministrazione farmaci - Farmaci ad alto costo rimborsati extra-tariffa in ass. specialistica - mobilità passiva infra-regione per 7,3 mln di euro.
- la Libera professione specialistica + 1,24 mln di euro, attività comunque in ripresa nel corso del 2022 nonostante il perdurare dell'emergenza covid;
- la Specialistica convenzionata esterna: + 0,54 mln di euro, principalmente da Ospedali privati della Regione;
- Altre discipline e poliambulatori territoriali che incrementano per 2,67 mln di euro, in virtù della ripresa e recupero delle attività pregresse rallentate durante la pandemia.

Assistenza *sociosanitaria residenziale*

Si registra un aumento +1 milione di euro principalmente dovuti a:

- Disabili residenziale per 0,37 mln per FRNA Disabili - Rette per assistenza presso centri socio-riabilitativi residenziali privati della Regione (+200 mila euro) e FRNA Disabili - Oneri per accoglienza di sollievo presso strutture residenziali private della Regione (+130 mila euro);
- Comunità alloggio/appartamenti protetti per 200 mila euro e Dipendenze residenziale per 390 mila euro per Rette per Assistenza presso strutture residenziali;
- Neuropsichiatria Infanzia e Adolescenza residenze per percorsi DGR 1102/2014 Minori per 400 mila euro in più rispetto al 2021;

Assistenza ospedaliera

La macro area di assistenza ospedaliera registra un incremento rispetto all'anno precedente di 26,09 mlnn di euro con un'incidenza sul totale che sostanzialmente stabile passa dal 42,0% del 2021 al 42,01% del 2022. Tale incremento, rispetto al 2021, è riscontrabile nel livello dell'Assistenza ospedaliera per acuti che comprende anche l'incremento della mobilità passiva infrarar – degenze - (pari a +2,84 milioni di euro) e Degenza per stranieri (pari a 939 mila euro in più) prevalentemente nei confronti di Istituto Ortopedico Rizzoli ed Azienda Ospedaliera di Bologna.

Si evidenzia che, più in generale, questo livello subisce gli incrementi che si riscontrano a livello aziendale sui servizi non sanitari e per Utenze, in particolare per energia elettrica e riscaldamento.

MODELLO LA 2022																
Centro di costo	Descrizione	LA1 - Consumi e manutenzioni di esercizio-Sanitari	LA2 - Consumi e manutenzioni di esercizio-Non Sanitari	LA3 - Costi per acquisti di servizi- Prestazioni sanitarie	LA4 - Costi per acquisti di servizi- Serv. san. per erog. prestazioni	LA5 - Costi per acquisti di servizi- Servizi non sanitari	LA6 - Pers. ruolo sanitario	LA7 - Pers. ruolo profess.	LA8 - Pers. ruolo tecnico	LA9 - Pers. ruolo amminis.	LA10 - Ammortamenti	LA11 - Sopravvenienze/in sussistenze	LA12 - Altri Costi	LA13 - Oneri finanziari, svalutazioni, minusvalenze	Totale	
PREVENZIONE COLLETTIVA E SANITA' PUBBLICA																
1A100	Sorveglianza, prevenzione e controllo delle malattie e infettive e parassitarie, inclusi i programmi vaccinali	12.054.012	104.524	1.197.875	4.625.616	2.881.950	4.409.973	63.808	195.599	487.617	134.490	105.672	215.497	8.558	26.485.192	
1A110	Vaccinazioni	11.703.526	63.403	2.207	1.184.905	249.794	1.637.757	9.215	40.171	166.101	43.335	36.005	76.358	2.916	15.215.693	
1A120	Altri interventi per la sorveglianza, prevenzione e controllo delle malattie infettive e parassitarie	350.486	41.121	1.195.668	3.440.712	2.632.156	2.772.216	54.593	155.428	321.516	91.155	69.667	139.139	5.642	11.269.499	
1B100	Tutela della salute e della sicurezza degli ambienti aperti e confinati	1.794	4.977	802	14.835	54.933	567.512	12.249	33.411	60.368	18.049	13.086	18.643	1.060	801.719	
1C100	Sorveglianza, prevenzione e tutela della salute e sicurezza nei luoghi di lavoro	-20.389	95.822	118.502	256.958	971.641	7.550.289	991.355	389.667	1.164.461	191.156	197.954	289.849	16.032	12.213.297	
1D100	Salute animale e igiene urbana veterinaria	8.656	67.337	9.672	135.972	642.235	7.144.697	50.800	198.063	727.901	138.686	157.784	224.796	12.778	9.519.376	
1E100	Sicurezza alimentare - Tutela della salute dei consumatori	-6.421	20.602	3.246	17.916	224.739	2.407.775	13.196	58.337	246.875	47.495	52.964	73.825	4.289	3.164.838	
1F100	Sorveglianza, prevenzione delle malattie croniche, inclusi la promozione di stili di vita sani e programmi organizzati di screening: sorveglianza e pr	259.867	57.245	1.069.184	788.121	1.181.529	4.776.675	36.224	223.294	895.970	223.443	122.331	219.815	9.907	9.863.606	
1F110	Screening oncologici	244.308	21.904	624.219	562.539	714.819	1.882.651	12.870	135.733	425.556	139.021	48.110	71.334	3.896	4.886.961	
1F111	Programmi organizzati svolti in apposita Unità operativa/Centro di costo	664	10.593	546.543	317.719	497.554	1.205.428	9.038	71.994	360.004	57.440	31.988	44.961	2.591	3.156.517	
1F112	Programmi organizzati svolti in ambito consultoriale/ambulatoriale/territoriale	18.774	4.115	47.236	29.120	50.610	242.500	1.416	11.381	36.147	8.595	6.034	12.203	489	468.620	
1F113	Programmi organizzati svolti in ambito ospedaliero	224.871	7.196	30.440	215.700	166.655	434.722	2.417	52.358	29.405	72.987	10.089	14.170	817	1.261.825	
1F120	Altre attività di Sorveglianza e prevenzione delle malattie croniche, inclusi la promozione di stili di vita sani e prevenzione nutrizionale	15.559	35.341	444.965	225.582	466.710	2.894.024	23.353	87.561	470.415	84.421	74.221	148.482	6.011	4.976.645	
1F121	Altre attività svolte in ambito extra-ospedaliero	15.559	35.341	444.965	225.582	466.710	2.894.024	23.353	87.561	470.415	84.421	74.221	148.482	6.011	4.976.645	
1F122	Altre attività svolte in ambito ospedaliero	0	0	0	0	0	0	0	0	0	0	0	0	0	0	
1G100	Attività medico legali per finalità pubbliche	-2.726	49.013	290.563	377.575	221.597	1.868.334	12.710	115.622	508.575	46.854	54.154	100.428	4.386	3.647.083	
1H100	Contributo Legge 210/92	0	0	0	2.451.687	0	0	0	0	0	0	0	0	0	2.451.687	
19999	TOTALE PREV. COLLETTIVA E SANITA PUBBLICA	12.294.793	399.519	2.689.844	8.668.681	6.178.624	28.725.253	1.180.343	1.213.992	4.091.767	800.173	703.944	1.142.853	57.010	68.146.798	
ASSISTENZA DISTRETTUALE																
2A100	Assistenza sanitaria di base	667.957	333.334	90.871.488	3.682.360	20.776.318	14.625.290	110.714	3.628.343	6.332.594	2.033.013	471.708	2.147.742	38.202	145.719.063	
2A110	Medicina generale	4.083	12.045	74.757.808	1.086.383	274.272	165.929	6.884	55.328	175.730	33.237	29.331	1.427.793	2.375	78.031.198	
2A111	Medicina generale - attività in convenzione	4.083	12.045	71.646.723	1.086.383	233.161	165.929	6.884	55.328	175.730	33.237	29.331	1.424.244	2.375	74.875.454	
2A112	Medicina generale - prestazioni erogate nelle cure domiciliari	0	0	1.128.849	0	0	0	0	0	0	0	0	0	0	1.128.849	
2A113	Medicina generale - prestazioni erogate presso strutture residenziali e semi-residenziali	0	0	366.252	0	0	0	0	0	0	0	0	0	0	366.252	
2A114	Medicina generale - programmi vaccinali	0	0	1.615.985	0	0	0	0	0	0	0	0	0	0	1.615.985	
2A115	Medicina generale - attività presso UCCP	0	0	0	0	41.111	0	0	0	0	0	0	3.548	0	44.659	
2A116	Medicina generale - attività presso Ospedali di Comunità	0	0	0	0	0	0	0	0	0	0	0	0	0	0	
2A120	Pediatria di libera scelta	0	0	16.083.911	0	0	0	0	0	0	0	0	101.522	0	16.185.433	
2A121	Pediatria di libera scelta - attività in convenzione	0	0	16.059.767	0	0	0	0	0	0	0	0	101.522	0	16.161.289	
2A122	Pediatria di libera scelta - prestazioni erogate nelle cure domiciliari	0	0	24.144	0	0	0	0	0	0	0	0	0	0	24.144	
2A123	Pediatria di libera scelta - programmi vaccinali	0	0	0	0	0	0	0	0	0	0	0	0	0	0	
2A124	Pediatria di libera scelta - attività presso UCCP	0	0	0	0	0	0	0	0	0	0	0	0	0	0	
2A125	Pediatria di libera scelta - attività presso Ospedali di Comunità	0	0	0	0	0	0	0	0	0	0	0	0	0	0	
2A130	Altra assistenza sanitaria di base	663.873	321.290	29.769	2.595.977	20.502.046	14.459.361	103.830	3.573.014	6.156.864	1.999.775	442.377	618.428	35.827	51.502.432	
2A131	Altra assistenza sanitaria di base - UCCP	524.320	293.756	27.601	1.291.090	20.274.587	13.517.538	97.532	3.181.195	5.996.112	1.971.217	415.546	580.962	33.654	48.205.112	
2A132	Altra assistenza sanitaria di base - Ospedali di Comunità	139.553	27.533	2.168	1.304.887	227.459	941.824	6.297	391.820	160.752	28.558	26.831	37.465	2.173	3.297.320	
2B100	Continuità assistenziale	28.942	31.709	7.688.617	5.124	12.093	0	0	0	0	14.170	0	395.378	0	8.176.033	
2C100	Assistenza ai turisti	0	0	21.015	0	239	0	0	0	0	0	0	0	0	21.254	
2D100	Emergenza sanitaria territoriale	449.649	253.601	32.710.498	942.448	7.528.388	9.159.147	225.899	1.788.722	1.312.090	422.922	312.344	435.205	25.296	55.566.207	
2E100	Assistenza farmaceutica	91.556.962	71.717	178.058.597	4.863.817	565.564	1.961.013	9.625	77.357	245.697	52.812	41.009	57.263	3.321	277.564.753	
2E110	Assistenza farmaceutica erogata in regime di convenzione	56.000	44.996	108.947.384	44.914	339.519	918.917	4.510	36.249	115.132	22.557	19.217	26.833	1.556	110.577.785	
2E120	Assistenza farmaceutica - erogazione diretta a livello territoriale	77.713.905	23.989	69.047.961	4.800.016	200.054	1.042.095	5.115	41.108	130.565	23.918	21.792	30.430	1.765	153.082.713	
2E121	Assistenza farmaceutica - erogazione diretta a livello territoriale - Distribuzione diretta	50.755.198	23.989	64.272.648	4.800.016	200.054	1.042.095	5.115	41.108	130.565	23.918	21.792	30.430	1.765	121.348.693	
2E122	Assistenza farmaceutica - erogazione diretta a livello territoriale - Distribuzione per conto	26.958.707	0	4.775.314	0	0	0	0	0	0	0	0	0	0	31.734.021	
2E130	Assistenza farmaceutica - erogazione diretta a livello ospedaliero	13.787.057	2.732	63.251	18.886	25.991	0	0	0	0	6.337	0	0	0	13.904.255	
2F100	Assistenza integrativa e protesica	8.048.119	14.468	21.795.474	7.318.309	1.647.547	117.037	4.856	104.041	931.194	141.558	20.688	28.888	1.675	40.173.855	
2F110	Assistenza integrativa - Totale	8.048.967	2.113	11.768.692	395.106	10.952	0	0	0	0	70.799	0	0	0	20.296.629	
2F111	Assistenza integrativa - Presidi per persone affette da malattia diabetica o da malattie	6.897.596	1.859	716.369	347.693	9.638	0	0	0	0	62.303	0	0	0	8.035.458	
2F112	Assistenza integrativa - Prodotti destinati ad una alimentazione particolare	271.024	0	6.332.675	0	0	0	0	0	0	0	0	0	0	6.603.699	
2F113	Assistenza integrativa -Dispositivi monouso forniti agli assistiti	880.347	254	4.719.648	47.413	1.314	0	0	0	0	8.496	0	0	0	5.657.472	
2F120	Assistenza protesica	-848	12.355	10.026.783	6.923.203	1.636.595	117.037	4.856	104.041	931.194	70.759	20.688	28.888	1.675	19.877.226	

MODELLO LA 2022															
Centro di costo	Descrizione	LA1 - Consumi e manutenzioni di esercizio-Sanitari	LA2 - Consumi e manutenzioni di esercizio-Non Sanitari	LA3 - Costi per acquisti di servizi- Prestazioni sanitarie	LA4 - Costi per acquisti di servizi- Serv. san. per erog. prestazioni	LA5 - Costi per acquisti di servizi- Servizi non sanitari	LA6 - Pers. ruolo sanitario	LA7 - Pers. ruolo profess.	LA8 - Pers. ruolo tecnico	LA9 - Pers. ruolo amminis.	LA10 - Ammortamenti	LA11 - Sopravvenienze/in sussistenze	LA12 - Altri Costi	LA13 - Oneri finanziari, svalutazioni, minusvalenze	Totale
2G100	Assistenza specialistica ambulatoriale	31.937.053	1.328.108	133.546.818	36.110.931	27.490.721	77.674.679	460.580	8.804.865	6.340.518	8.137.772	1.952.539	3.479.400	156.270	337.420.253
2G110	Assistenza specialistica ambulatoriale - Attività prodotta in ambito ospedaliero	30.778.720	1.038.572	3.232.907	31.035.801	25.822.635	69.263.676	381.573	7.421.149	4.867.684	7.807.534	1.592.955	2.235.395	129.009	185.607.611
2G111	Assistenza specialistica ambulatoriale - Attività prodotta in ambito ospedaliero - attività di laboratorio	9.508.768	189.221	3.090.356	13.768.334	5.880.811	15.526.538	84.237	1.315.315	1.161.840	1.997.114	351.664	494.458	28.480	53.397.138
2G112	Assistenza specialistica ambulatoriale - Attività prodotta in ambito ospedaliero - diagnostica strumentale	2.669.728	166.907	25.123	2.024.369	4.664.062	12.602.702	70.181	1.607.509	789.302	1.144.168	292.984	410.921	23.728	26.491.685
2G113	Assistenza specialistica ambulatoriale - Attività prodotta in ambito ospedaliero - attività clinica	18.600.224	682.445	117.427	15.243.098	15.277.762	41.134.435	227.156	4.498.324	2.916.541	4.666.252	948.307	1.330.016	76.801	105.718.788
2G114	Assistenza specialistica ambulatoriale - Attività prodotta in ambito ospedaliero - farmaci ad alto costo rimborsati extra-	0	0	0	0	0	0	0	0	0	0	0	0	0	0
2G115	Assistenza specialistica ambulatoriale - Attività prodotta in ambito ospedaliero - dispositivi ad alto costo rimborsati extra-	0	0	0	0	0	0	0	0	0	0	0	0	0	0
2G120	Assistenza specialistica ambulatoriale - Attività prodotta in ambito distrettuale e da terzi	1.158.332	289.536	123.821.943	5.075.131	1.668.086	8.411.002	79.006	1.383.716	1.472.834	330.238	359.584	1.244.004	27.261	145.320.675
2G121	Assistenza specialistica ambulatoriale - Attività prodotta in ambito distrettuale e da terzi - attività di laboratorio	270.580	14.972	1.214.558	0	454	0	0	0	4.625	388	0	0	0	1.505.578
2G122	Assistenza specialistica ambulatoriale - Attività prodotta in ambito distrettuale e da terzi - diagnostica strumentale	5.609	11.866	17.328.984	3.669.205	60.599	760.018	3.286	46.615	59.461	50.547	14.938	19.506	1.134	22.031.766
2G123	Assistenza specialistica ambulatoriale - Attività prodotta in ambito distrettuale e da terzi - attività clinica	882.143	262.699	78.750.069	1.405.926	1.607.033	7.650.984	75.720	1.337.101	1.413.373	275.066	344.258	1.224.498	26.128	95.254.998
2G124	Assistenza specialistica ambulatoriale - Attività prodotta in ambito distrettuale e da terzi - farmaci ad alto costo rimborsati extra-tariffa	0	0	26.528.333	0	0	0	0	0	0	0	0	0	0	26.528.333
2G125	Assistenza specialistica ambulatoriale - Attività prodotta in ambito distrettuale e da terzi - dispositivi ad alto costo	0	0	0	0	0	0	0	0	0	0	0	0	0	0
2G130	Assistenza specialistica ambulatoriale - trasporto utenti	0	0	6.491.968	0	0	0	0	0	0	0	0	0	0	6.491.968
2H100	Assistenza sociosanitaria distrettuale, domiciliare e territoriale	1.575.020	656.445	33.007.978	12.156.854	9.121.800	62.196.330	327.995	4.456.727	5.527.999	2.161.516	1.430.962	2.371.055	113.176	135.103.854
2H110	Assistenza sociosanitaria distrettuale, domiciliare e territoriale - Cure domiciliari	1.442.797	165.452	12.691.332	6.979.608	2.145.877	12.460.606	62.112	672.220	1.606.660	394.047	264.635	369.523	21.432	39.276.302
2H111	Cure domiciliari	819.507	130.818	12.689.423	6.916.234	1.914.810	11.118.505	55.525	619.227	1.438.501	364.597	236.568	330.330	19.159	36.653.202
2H112	Cure palliative domiciliari	623.290	34.634	1.910	63.374	231.067	1.342.101	6.588	52.993	168.159	29.451	28.068	39.192	2.273	2.623.100
2H120	Assistenza sociosanitaria distrettuale, domiciliare e territoriale - Assistenza ai minori, donne, coppie, famiglia (consultori)	152.672	120.658	1.511.417	892.695	1.664.636	8.239.777	47.390	380.876	1.209.719	260.815	201.912	397.737	16.352	15.096.658
2H130	Assistenza sociosanitaria distrettuale, domiciliare e territoriale - Assistenza ai minori con disturbi in ambito neuropsichiatrico e del neurosviluppo	-19.731	96.634	3.353.668	396.676	1.222.556	9.013.215	50.227	452.778	693.522	392.662	213.997	337.902	17.331	16.221.436
2H140	Assistenza sociosanitaria distrettuale, domiciliare e territoriale - Assistenza a persone con disturbi mentali	-66.120	214.461	6.504.353	1.412.235	3.259.330	25.918.278	140.322	1.387.116	1.736.987	1.008.312	597.855	1.026.482	48.419	43.188.030
2H150	Assistenza sociosanitaria distrettuale, domiciliare e territoriale - Assistenza alle persone con disabilità	-651	2.990	5.310.228	2.284.806	74.673	578.941	1.215	824.587	21.733	21.204	38.685	7.328	419	9.166.159
2H160	Assistenza sociosanitaria distrettuale, domiciliare e territoriale - Assistenza alle persone con dipendenze patologiche	66.052	56.250	3.636.980	190.833	754.728	5.985.512	26.728	739.149	259.378	84.475	113.878	232.083	9.223	12.155.269
2I100	Assistenza sociosanitaria semi-residenziale	26.609	15.799	19.095.434	804.092	302.290	963.897	4.017	677.395	71.900	58.539	17.116	58.986	1.386	22.097.462
2I110	Assistenza sociosanitaria semi-residenziale - Assistenza alle persone con disturbi mentali	474	112	184.474	0	73.289	0	0	0	0	0	0	0	0	258.349
2I120	Assistenza sociosanitaria semi-residenziale - Assistenza alle persone con disabilità	0	0	14.042.646	512	44.757	0	0	0	0	23.076	0	28.793	0	14.139.785
2I130	Assistenza sociosanitaria semi-residenziale - Assistenza alle persone con dipendenze patologiche	0	0	0	0	0	0	0	0	0	0	0	0	0	0
2I140	Assistenza sociosanitaria semi-residenziale - Assistenza alle persone non autosufficienti	26.136	15.687	3.986.810	803.580	177.974	963.897	4.017	677.395	71.900	35.346	17.116	30.193	1.386	6.811.437
2I150	Assistenza sociosanitaria semi-residenziale - Assistenza ai minori con disturbi in ambito neuropsichiatrico e del neurosviluppo	0	0	881.505	0	6.270	0	0	0	0	117	0	0	0	887.891
2J100	Assistenza sociosanitaria residenziale	3.415.641	74.743	118.861.495	338.652	1.247.788	3.261.565	20.724	839.467	278.893	641.220	98.929	130.243	7.151	129.216.511
2J110	Assistenza sociosanitaria residenziale - Assistenza alle persone con disturbi mentali	29.639	41.407	17.670.738	104.969	1.119.469	2.504.796	16.672	782.167	206.370	297.956	71.032	100.464	5.753	22.951.431
2J120	Assistenza sociosanitaria residenziale - Assistenza alle persone con disabilità	38.606	0	20.768.101	238	0	0	0	0	0	0	0	0	0	20.806.944
2J130	Assistenza sociosanitaria residenziale - Assistenza alle persone con dipendenze patologiche	0	0	4.671.670	6.270	0	0	0	0	0	0	0	1.305	0	4.679.245
2J140	Assistenza sociosanitaria residenziale - Assistenza alle persone non autosufficienti	3.035.242	0	68.082.500	139.595	31.319	0	0	0	0	335.780	10.633	4.418	0	71.639.486
2J150	Assistenza sociosanitaria semi-residenziale - Assistenza alle persone nella fase terminale della vita	312.153	33.336	3.788.125	63.670	96.999	756.769	4.052	57.300	72.524	7.484	17.265	24.056	1.398	5.235.133
2J160	Assistenza sociosanitaria residenziale - Assistenza ai minori con disturbi in ambito neuropsichiatrico e del neurosviluppo	0	0	3.880.360	23.911	0	0	0	0	0	0	0	0	0	3.904.271
2K100	Assistenza termale	0	0	2.930.216	0	0	0	0	0	0	0	0	0	0	2.930.216
2L100	Assistenza presso strutture sanitarie interne alle carceri	7.115	44.844	1.251.886	207.809	346.466	2.210.915	18.011	285.988	322.538	99.636	76.737	201.096	6.215	5.079.256
29999	TOTALE ASSISTENZA DISTRETTUALE	137.713.066	2.824.767	639.839.517	66.430.396	69.039.214	172.169.871	1.182.421	20.662.904	21.363.423	13.763.157	4.422.033	9.305.255	352.692	1.159.068.716

MODELLO LA 2022																
Centro di costo	Descrizione	LA1 - Consumi e manutenzioni di esercizio-Sanitari	LA2 - Consumi e manutenzioni di esercizio-Non Sanitari	LA3 - Costi per acquisti di servizi- Prestazioni sanitarie	LA4 - Costi per acquisti di servizi- Serv. san. per erog. prestazioni	LA5 - Costi per acquisti di servizi- Servizi non sanitari	LA6 - Pers. ruolo sanitario	LA7 - Pers. ruolo profess.	LA8 - Pers. ruolo tecnico	LA9 - Pers. ruolo amminis.	LA10 - Ammortamenti	LA11 - Sopravvenienze/in sussistenze	LA12 - Altri Costi	LA13 - Oneri finanziari, svalutazioni, minusvalenze	Totale	
ASSISTENZA OSPEDALIERA																
3A100	Attività di Pronto soccorso	3.200.635	458.005	8.021.004	1.484.334	9.467.302	23.760.615	141.635	5.012.964	1.516.045	2.683.700	594.647	836.091	48.159	57.225.136	
3A110	Attività diretta di Pronto soccorso e OBI	2.684.028	434.313	8.011.649	1.348.919	8.944.248	22.326.060	133.730	4.847.477	1.426.632	2.514.328	561.646	789.787	45.486	54.068.304	
3A111	Attività diretta di Pronto soccorso e OBI per accessi non seguiti da ricovero	2.369.295	360.912	8.002.304	1.135.266	7.656.654	18.590.776	111.427	4.092.052	1.257.987	2.076.965	467.621	657.734	37.871	46.816.867	
3A112	Attività diretta di Pronto soccorso e OBI per accessi seguiti da ricovero	314.733	73.401	9.345	213.652	1.287.594	3.735.284	22.303	755.424	168.645	437.363	94.025	132.053	7.615	7.251.437	
3A120	Accertamenti diagnostici strumentali e consulenze in PS per accessi non seguiti da ricovero	516.607	23.691	9.355	135.415	523.054	1.434.556	7.905	165.487	89.413	169.372	33.000	46.304	2.673	3.156.832	
3B100	Assistenza ospedaliera per acuti	54.911.238	3.199.483	327.625.461	20.524.509	62.616.201	188.646.700	1.097.142	31.045.342	8.544.838	17.567.337	4.601.188	6.475.279	372.637	727.227.355	
3B110	Assistenza ospedaliera per acuti - in Day Hospital	197.779	38.305	2.642.815	494.583	791.358	2.704.361	14.151	128.403	107.959	190.542	59.345	85.181	4.806	7.459.587	
3B120	Assistenza ospedaliera per acuti - in Day Surgery	3.233.657	164.384	12.786.134	900.284	3.707.974	11.639.080	65.308	1.441.710	491.250	1.014.524	273.889	383.564	22.181	36.123.940	
3B130	Assistenza ospedaliera per acuti - in Degenza Ordinaria	51.479.802	2.996.795	310.795.224	19.129.642	58.116.869	174.303.259	1.017.683	29.475.229	7.945.629	16.362.271	4.267.954	6.006.534	345.649	682.242.541	
3B140	Assistenza ospedaliera per acuti - Farmaci ad alto costo rimborsati extra-tariffa	0	0	1.401.287	0	0	0	0	0	0	0	0	0	0	1.401.287	
3B150	Assistenza ospedaliera per acuti - Dispositivi ad alto costo rimborsati extra-tariffa	0	0	0	0	0	0	0	0	0	0	0	0	0	0	
3C100	Assistenza ospedaliera per lungodegenti	143.358	29.550	1.999.305	83.712	688.340	2.052.785	12.317	414.103	92.698	160.663	51.654	72.338	4.183	5.805.006	
3D100	Assistenza ospedaliera per riabilitazione	4.033.327	121.521	21.081.605	502.097	2.667.655	8.544.220	46.701	774.744	386.166	637.698	195.853	274.287	15.862	39.281.735	
3E100	Trasporto sanitario assistito	0	0	6.897.150	0	0	0	0	0	0	0	0	0	0	6.897.150	
3F100	Attività trasfusionale	14.113.946	102.071	974.174	18.740.503	2.043.426	5.895.272	32.231	347.554	471.502	491.057	135.118	190.607	10.943	43.548.405	
3G100	Attività a supporto dei trapianti di cellule, organi e tessuti	313.265	18.790	3.439.660	32.490	116.170	344.525	1.770	9.912	13.312	30.002	7.422	10.394	601	4.338.312	
3H100	Attività a supporto delle donazioni di cellule riproduttive	0	0	0	0	0	0	0	0	0	0	0	0	0	0	
99999	TOTALE ASSISTENZA OSPEDALIERA	76.715.769	3.929.421	370.038.359	41.367.645	77.599.093	229.244.117	1.331.795	37.604.619	11.024.562	21.570.457	5.585.881	7.858.996	452.384	884.323.099	
48888	TOTALE COSTI PER ATTIVITA DI RICERCA	1.123.483	16.901	2.673	2.198.125	664.475	1.862.287	56.446	35.531	113.750	745.580	43.611	155.740	3.532	7.022.133	
49999	TOTALE AZIENDA	227.847.110	7.170.609	1.012.570.393	118.664.846	153.481.407	432.001.529	3.751.005	59.517.046	36.593.502	36.879.367	10.755.469	18.462.844	865.619	2.118.560.745	

Data 28 aprile 2023

Il Funzionario responsabile dell'area economico-finanziaria

Stefano Masini

Il Funzionario responsabile del Controllo di Gestione

Marilia Maci

Il Direttore Amministrativo

Giovanni Ferro

Il Direttore Generale

Paolo Bordon

MODELLO LA 2021															
Centro di costo	Descrizione	LA1 - Consumi e manutenzioni di esercizio-Sanitari	LA2 - Consumi e manutenzioni di esercizio-Non Sanitari	LA3 - Costi per acquisti di servizi- Prestazioni sanitarie	LA4 - Costi per acquisti di servizi- Serv. san. per erog. prestazioni	LA5 - Costi per acquisti di servizi- Servizi non sanitari	LA6 - Pers. ruolo sanitario	LA7 - Pers. ruolo profess.	LA8 - Pers. ruolo tecnico	LA9 - Pers. ruolo amminis.	LA10 - Ammortamenti	LA11 - Sopravvenienze/in sussistenze	LA12 - Altri Costi	LA13 - Oneri finanziari, svalutazioni, minusvalenze	Totale
PREVENZIONE COLLETTIVA E SANITA' PUBBLICA															
1A100	Sorveglianza, prevenzione e controllo delle malattie infettive e parassitarie, inclusi i programmi vaccinali	12.054.390	131.040	1.872.432	11.817.654	2.415.108	4.597.742	65.756	160.465	546.654	120.604	34.577	465.763	5.597	34.287.784
1A110	Vaccinazioni	11.195.679	80.792	10.332	3.727.748	156.651	1.642.671	8.699	32.172	178.784	43.752	11.321	211.899	1.833	17.302.331
1A120	Altri interventi per la sorveglianza, prevenzione e controllo delle malattie infettive e parassitarie	858.711	50.248	1.862.100	8.089.906	2.258.458	2.955.072	57.057	128.293	367.869	76.852	23.257	253.865	3.765	16.985.452
1B100	Tutela della salute e della sicurezza degli ambienti aperti e confinati	20.292	3.384	4.583	41.975	58.935	704.245	13.304	29.264	79.309	15.139	5.022	23.327	813	999.593
1C100	Sorveglianza, prevenzione e tutela della salute e sicurezza nei luoghi di lavoro	27.132	56.999	176.358	313.901	836.962	7.578.325	1.113.160	366.076	1.180.480	188.082	62.702	303.262	10.150	12.213.592
1D100	Salute animale e igiene urbana veterinaria	56.887	43.251	48.839	218.144	616.610	7.733.754	51.969	172.612	845.133	141.905	53.514	252.550	8.663	10.243.830
1E100	Sicurezza alimentare - Tutela della salute dei consumatori	3.915	10.727	14.362	43.203	184.677	2.271.714	11.773	56.742	248.521	48.044	15.736	73.229	2.547	2.985.190
1F100	Sorveglianza, prevenzione delle malattie croniche, inclusi la promozione di stili di vita sani e programmi organizzati di screening: sorveglianza e pr	338.611	48.922	1.254.822	757.309	1.111.223	4.212.513	30.084	187.208	948.844	237.522	34.992	219.193	5.665	9.386.907
1F110	Screening oncologici	303.152	28.487	755.086	480.886	648.671	1.472.602	10.003	78.993	437.907	162.090	12.020	55.529	1.946	4.447.372
1F111	Programmi organizzati svolti in apposita Unità operativa/Centro di costo	4.151	5.019	586.319	279.770	518.870	976.026	7.698	58.971	390.048	28.801	8.709	40.007	1.410	2.905.800
1F112	Programmi organizzati svolti in ambito consultoriale/ambulatoriale/territoriale	88.434	11.457	1.375	16.796	29.787	214.402	969	7.768	30.147	18.063	1.392	6.464	225	427.279
1F113	Programmi organizzati svolti in ambito ospedaliero	210.567	12.011	167.392	184.320	100.013	282.174	1.336	12.253	17.712	115.226	1.919	9.059	311	1.114.293
1F120	Altre attività di Sorveglianza e prevenzione delle malattie croniche, inclusi la promozione di stili di vita sani e prevenzione nutrizionale	35.459	20.435	499.736	276.422	462.552	2.739.911	20.080	108.216	510.937	75.431	22.972	163.664	3.719	4.939.535
1F121	Altre attività svolte in ambito extra-ospedaliero	35.459	20.435	499.736	276.422	462.552	2.739.911	20.080	108.216	510.937	75.431	22.972	163.664	3.719	4.939.535
1F122	Altre attività svolte in ambito ospedaliero	0	0	0	0	0	0	0	0	0	0	0	0	0	0
1G100	Attività medico legali per finalità pubbliche	14.434	38.955	254.684	384.725	276.933	2.312.367	16.230	228.272	1.049.231	68.214	23.312	130.213	3.774	4.801.342
1H100	Contributo Legge 210/92	0	0	0	2.442.053	0	0	0	0	0	0	0	0	0	2.442.053
19999	TOTALE PREV. COLLETTIVA E SANITA PUBBLICA	12.515.662	333.279	3.626.080	16.018.965	5.500.449	29.410.660	1.302.277	1.200.639	4.898.172	819.510	229.856	1.467.537	37.210	77.360.293
ASSISTENZA DISTRETTUALE															
2A100	Assistenza sanitaria di base	747.450	302.444	92.305.946	2.513.277	21.259.309	10.806.636	87.587	3.366.273	6.173.828	1.988.271	125.802	2.745.753	20.365	142.442.943
2A110	Medicina generale	28.688	19.698	76.161.803	1.042.327	284.013	242.344	9.548	76.561	297.118	54.203	13.715	2.124.095	2.220	80.356.333
2A111	Medicina generale - attività in convenzione	28.688	19.698	72.696.465	1.042.327	284.013	242.344	9.548	76.561	297.118	54.203	13.715	2.124.095	2.220	76.890.996
2A112	Medicina generale - prestazioni erogate nelle cure domiciliari	0	0	1.511.359	0	0	0	0	0	0	0	0	0	0	1.511.359
2A113	Medicina generale - prestazioni erogate presso strutture residenziali e semi-residenziali	0	0	425.500	0	0	0	0	0	0	0	0	0	0	425.500
2A114	Medicina generale - programmi vaccinali	0	0	1.528.478	0	0	0	0	0	0	0	0	0	0	1.528.478
2A115	Medicina generale - attività presso UCCP	0	0	0	0	0	0	0	0	0	0	0	0	0	0
2A116	Medicina generale - attività presso Ospedali di Comunità	0	0	0	0	0	0	0	0	0	0	0	0	0	0
2A120	Pediatria di libera scelta	0	0	16.034.688	0	0	0	0	0	0	0	0	101.117	0	16.135.805
2A121	Pediatria di libera scelta - attività in convenzione	0	0	15.999.271	0	0	0	0	0	0	0	0	101.117	0	16.100.388
2A122	Pediatria di libera scelta - prestazioni erogate nelle cure domiciliari	0	0	35.417	0	0	0	0	0	0	0	0	0	0	35.417
2A123	Pediatria di libera scelta - programmi vaccinali	0	0	0	0	0	0	0	0	0	0	0	0	0	0
2A124	Pediatria di libera scelta - attività presso UCCP	0	0	0	0	0	0	0	0	0	0	0	0	0	0
2A125	Pediatria di libera scelta - attività presso Ospedali di Comunità	0	0	0	0	0	0	0	0	0	0	0	0	0	0
2A130	Altra assistenza sanitaria di base	718.762	282.746	109.455	1.470.950	20.975.296	10.564.292	78.039	3.289.712	5.876.710	1.934.069	112.088	520.542	18.145	45.950.805
2A131	Altra assistenza sanitaria di base - UCCP	600.324	258.429	101.913	1.299.970	20.834.063	9.797.118	73.317	2.973.972	5.729.769	1.907.943	105.305	489.037	17.047	44.188.207
2A132	Altra assistenza sanitaria di base - Ospedali di Comunità	118.438	24.317	7.542	170.980	141.233	767.174	4.722	315.740	146.941	26.125	6.783	31.505	1.098	1.762.598
2B100	Continuità assistenziale	135.789	147.241	8.981.518	3.630	9.545	0	0	0	0	14.148	0	403.535	0	9.695.406
2C100	Assistenza ai turisti	0	0	20.450	0	239	0	0	0	0	0	0	0	0	20.689
2D100	Emergenza sanitaria territoriale	554.267	221.901	31.095.213	676.230	6.982.879	8.570.862	170.528	1.606.606	1.274.144	488.980	87.470	420.343	14.160	52.163.583
2E100	Assistenza farmaceutica	78.471.285	117.537	175.830.137	4.596.658	455.512	1.807.735	8.169	65.497	254.180	53.935	11.733	54.497	1.899	261.728.775
2E110	Assistenza farmaceutica erogata in regime di convenzione	140.324	106.476	105.011.378	48.254	278.105	691.708	3.126	19.350	25.062	97.260	19.350	20.853	727	106.447.113
2E120	Assistenza farmaceutica - erogazione di diretta a livello territoriale	69.961.203	10.538	70.818.759	4.543.990	152.664	1.116.026	5.043	40.435	156.920	28.500	7.243	33.644	1.173	146.876.138
2E121	Assistenza farmaceutica - erogazione diretta a livello territoriale - Distribuzione diretta	48.879.785	10.538	66.663.952	4.543.990	152.664	1.116.026	5.043	40.435	156.920	28.500	7.243	33.644	1.173	121.639.913
2E122	Assistenza farmaceutica - erogazione di diretta a livello territoriale - Distribuzione per conto	21.081.417	0	4.154.807	0	0	0	0	0	0	0	0	0	0	25.236.225
2E130	Assistenza farmaceutica - erogazione diretta a livello ospedaliero	8.369.758	522	0	4.415	24.743	0	0	0	0	6.085	0	0	0	8.405.524
2F100	Assistenza integrativa e protesica	6.777.346	12.897	21.749.279	6.581.325	1.566.972	112.995	4.452	100.713	945.778	82.885	6.395	29.702	1.035	37.971.772
2F110	Assistenza integrativa - Totale	6.769.410	785	11.080.814	363.253	248	0	0	0	0	31.272	0	0	0	18.245.782
2F111	Assistenza integrativa - Presidi per persone affette da malattia diabetica o da malattie	5.853.078	691	8.743	319.662	218	0	0	0	0	27.519	0	0	0	6.209.911
2F112	Assistenza integrativa - Prodotti destinati ad una alimentazione particolare	177.508	0	6.675.119	0	0	0	0	0	0	0	0	0	0	6.852.627
2F113	Assistenza integrativa -Dispositivi monouso forniti agli assistiti	738.824	94	4.396.952	43.590	30	0	0	0	0	3.753	0	0	0	5.183.243
2F120	Assistenza protesica	7.936	12.112	10.668.464	6.218.072	1.566.724	112.995	4.452	100.713	945.778	51.613	6.395	29.702	1.035	19.725.990

MODELLO LA 2021															
Centro di costo	Descrizione	LA1 - Consumi e manutenzioni di esercizio-Sanitari	LA2 - Consumi e manutenzioni di esercizio-Non Sanitari	LA3 - Costi per acquisti di servizi- Prestazioni sanitarie	LA4 - Costi per acquisti di servizi- Serv. san. per erog. prestazioni	LA5 - Costi per acquisti di servizi- Servizi non sanitari	LA6 - Pers. ruolo sanitario	LA7 - Pers. ruolo profess.	LA8 - Pers. ruolo tecnico	LA9 - Pers. ruolo amminis.	LA10 - Ammortamenti	LA11 - Sopravvenienze/in sussistenze	LA12 - Altri Costi	LA13 - Oneri finanziari, svalutazioni, minusvalenze	Totale
2G100	Assistenza specialistica ambulatoriale	37.150.013	1.106.453	127.835.949	33.340.198	23.736.592	72.710.782	400.421	8.306.501	6.491.201	8.167.736	632.717	3.699.178	93.103	323.670.842
2G110	Assistenza specialistica ambulatoriale - Attività prodotta in ambito ospedaliero	35.919.886	835.341	4.834.401	30.313.131	22.482.498	64.761.975	327.975	6.975.374	4.902.443	7.755.698	471.073	2.221.157	76.259	181.877.212
2G111	Assistenza specialistica ambulatoriale - Attività prodotta in ambito ospedaliero - attività di laboratorio	13.493.352	132.831	4.157.147	13.747.253	4.933.896	13.955.416	69.924	1.212.904	1.171.283	1.505.596	100.433	475.756	16.258	54.972.049
2G112	Assistenza specialistica ambulatoriale - Attività prodotta in ambito ospedaliero - diagnostica strumentale	3.124.387	146.283	91.853	2.139.147	4.169.794	12.111.875	62.047	1.576.787	810.250	1.618.954	89.119	419.469	14.427	26.374.391
2G113	Assistenza specialistica ambulatoriale - Attività prodotta in ambito ospedaliero - attività clinica	19.302.148	556.228	585.401	14.426.731	13.378.808	38.694.684	196.003	4.185.684	2.920.910	4.631.148	281.521	1.325.932	45.573	100.530.772
2G114	Assistenza specialistica ambulatoriale - Attività prodotta in ambito ospedaliero - farmaci ad alto costo rimborsati extra-	0	0	0	0	0	0	0	0	0	0	0	0	0	0
2G115	Assistenza specialistica ambulatoriale - Attività prodotta in ambito ospedaliero - dispositivi ad alto costo rimborsati extra-	0	0	0	0	0	0	0	0	0	0	0	0	0	0
2G120	Assistenza specialistica ambulatoriale - Attività prodotta in ambito distrettuale e da terzi	1.230.127	271.111	117.132.404	3.027.066	1.254.095	7.948.807	72.446	1.331.126	1.588.758	412.038	161.644	1.478.020	16.845	135.924.486
2G121	Assistenza specialistica ambulatoriale - Attività prodotta in ambito distrettuale e da terzi - attività di laboratorio	265.311	27.353	1.185.207	43	3.980	0	0	0	0	4.949	1.003	0	0	1.487.845
2G122	Assistenza specialistica ambulatoriale - Attività prodotta in ambito distrettuale e da terzi - diagnostica strumentale	11.962	8.529	18.764.768	1.619.581	48.586	792.405	3.145	51.339	66.173	52.202	6.872	20.741	731	21.447.037
2G123	Assistenza specialistica ambulatoriale - Attività prodotta in ambito distrettuale e da terzi - attività clinica	952.854	235.229	78.028.547	1.407.443	1.201.528	7.156.401	69.301	1.279.787	1.522.584	354.888	153.769	1.457.279	16.113	93.835.722
2G124	Assistenza specialistica ambulatoriale - Attività prodotta in ambito distrettuale e da terzi - farmaci ad alto costo rimborsati extra-tariffa	0	0	19.153.882	0	0	0	0	0	0	0	0	0	0	19.153.882
2G125	Assistenza specialistica ambulatoriale - Attività prodotta in ambito distrettuale e da terzi - dispositivi ad alto costo	0	0	0	0	0	0	0	0	0	0	0	0	0	0
2G130	Assistenza specialistica ambulatoriale - trasporto utenti	0	0	5.869.144	0	0	0	0	0	0	0	0	0	0	5.869.144
2H100	Assistenza sociosanitaria distrettuale, domiciliare e territoriale	2.190.194	623.464	34.209.513	12.796.741	7.591.986	60.425.134	300.184	4.249.162	5.783.789	2.164.663	455.960	2.435.160	69.784	133.295.735
2H110	Assistenza sociosanitaria distrettuale, domiciliare e territoriale - Cure domiciliari	1.664.045	224.238	13.019.038	7.770.272	1.969.835	13.562.527	62.367	695.831	1.984.618	341.816	89.742	416.076	14.501	41.814.906
2H111	Cure domiciliari	993.908	167.316	13.012.060	7.694.391	1.806.121	12.501.038	57.570	657.371	1.835.365	315.159	82.852	384.076	13.386	39.520.614
2H112	Cure palliative domiciliari	670.137	56.923	6.978	75.881	163.714	1.061.488	4.797	38.459	149.253	26.658	6.889	32.000	1.115	2.294.292
2H120	Assistenza sociosanitaria distrettuale, domiciliare e territoriale - Assistenza ai minori, donne, coppie, famiglia (consultori)	378.192	119.787	1.621.294	1.068.855	1.349.269	7.913.326	42.258	338.831	1.314.935	270.286	60.695	426.675	9.826	14.914.227
2H130	Assistenza sociosanitaria distrettuale, domiciliare e territoriale - Assistenza ai minori con disturbi in ambito neuropsichiatrico e del neurosviluppo	28.991	78.270	6.246.912	307.848	982.128	8.121.854	43.804	394.832	623.583	380.504	62.916	361.790	10.185	17.643.616
2H140	Assistenza sociosanitaria distrettuale, domiciliare e territoriale - Assistenza a persone con disturbi mentali	56.991	144.834	6.892.078	1.064.561	2.496.201	24.179.370	122.222	1.182.068	1.540.449	1.056.167	175.548	993.675	28.418	39.932.584
2H150	Assistenza sociosanitaria distrettuale, domiciliare e territoriale - Assistenza alle persone con disabilità	367	3.903	5.373.580	1.804.585	66.983	595.378	1.487	771.767	29.974	23.083	26.775	31.344	333	8.729.560
2H160	Assistenza sociosanitaria distrettuale, domiciliare e territoriale - Assistenza alle persone con dipendenze patologiche	61.607	52.432	1.056.611	780.620	727.570	6.052.680	28.047	865.832	290.230	92.807	40.284	205.601	6.521	10.260.842
2I100	Assistenza sociosanitaria semi-residenziale	41.995	18.614	19.047.708	389.468	291.467	1.084.054	4.367	517.619	91.547	59.242	15.314	62.635	1.015	21.625.046
2I110	Assistenza sociosanitaria semi-residenziale - Assistenza alle persone con disturbi mentali	760	285	104.265	0	39.698	0	0	0	0	0	0	0	0	145.009
2I120	Assistenza sociosanitaria semi-residenziale - Assistenza alle persone con disabilità	5.877	364	13.747.485	512	35.108	0	0	0	0	23.390	2.770	26.522	0	13.842.029
2I130	Assistenza sociosanitaria semi-residenziale - Assistenza alle persone con dipendenze patologiche	0	0	0	0	0	0	0	0	0	0	0	0	0	0
2I140	Assistenza sociosanitaria semi-residenziale - Assistenza alle persone non autosufficienti	35.310	17.773	4.639.434	388.955	191.917	1.084.054	4.367	517.619	91.547	34.323	12.544	36.113	1.015	7.054.973
2I150	Assistenza sociosanitaria semi-residenziale - Assistenza ai minori con disturbi in ambito neuropsichiatrico e del neurosviluppo	48	192	556.523	0	24.744	0	0	0	0	1.528	0	0	0	583.036
2J100	Assistenza sociosanitaria residenziale	3.345.113	166.775	114.576.835	3.783.558	1.247.669	2.974.923	17.769	859.829	252.281	650.385	27.311	126.147	4.131	128.032.726
2J110	Assistenza sociosanitaria residenziale - Assistenza alle persone con disturbi mentali	58.452	38.808	17.430.509	77.724	1.091.837	2.285.223	14.361	742.491	181.005	297.663	20.627	96.474	3.339	22.338.514
2J120	Assistenza sociosanitaria residenziale - Assistenza alle persone con disabilità	34.719	0	20.192.586	171	7.865	0	0	0	0	1.050	0	0	0	20.236.392
2J130	Assistenza sociosanitaria residenziale - Assistenza alle persone con dipendenze patologiche	0	0	6.660.052	0	0	0	0	0	0	0	0	2.289	0	6.662.341
2J140	Assistenza sociosanitaria residenziale - Assistenza alle persone non autosufficienti	2.871.059	79.370	65.167.795	3.634.248	78.674	123.360	493	61.873	10.304	344.927	2.498	8.166	115	72.382.882
2J150	Assistenza sociosanitaria semi-residenziale - Assistenza alle persone nella fase terminale della vita	380.882	48.597	3.975.611	71.414	69.293	566.339	2.914	55.466	60.972	6.745	4.186	19.218	678	5.262.314
2J160	Assistenza sociosanitaria residenziale - Assistenza ai minori con disturbi in ambito neuropsichiatrico e del neurosviluppo	0	0	1.150.282	0	0	0	0	0	0	0	0	0	0	1.150.282
2K100	Assistenza termale	0	0	2.578.075	0	0	0	0	0	0	0	0	0	0	2.578.075
2L100	Assistenza presso strutture sanitarie interne alle carceri	35.449	47.683	601.342	137.521	212.476	1.997.274	12.370	228.789	258.810	46.396	17.767	126.198	2.876	3.724.950
29999	TOTALE ASSISTENZA DISTRETTUALE	129.448.901	2.765.008	628.831.965	64.818.605	63.354.647	160.490.394	1.005.847	19.300.989	21.525.559	13.716.641	1.380.468	10.103.147	208.370	1.116.950.540

MODELLO LA 2021															
Centro di costo	Descrizione	LA1 - Consumi e manutenzioni di esercizio-Sanitari	LA2 - Consumi e manutenzioni di esercizio-Non Sanitari	LA3 - Costi per acquisti di servizi- Prestazioni sanitarie	LA4 - Costi per acquisti di servizi- Serv. san. per erog. prestazioni	LA5 - Costi per acquisti di servizi- Servizi non sanitari	LA6 - Pers. ruolo sanitario	LA7 - Pers. ruolo profess.	LA8 - Pers. ruolo tecnico	LA9 - Pers. ruolo amminis.	LA10 - Ammortamenti	LA11 - Sopravvenienze/in sussistenze	LA12 - Altri Costi	LA13 - Oneri finanziari, svalutazioni, minusvalenze	Totale
ASSISTENZA OSPEDALIERA															
3A100	Attività di Pronto soccorso	3.696.211	626.169	7.342.271	1.577.226	8.520.189	23.107.902	125.913	4.590.177	1.549.631	2.733.130	180.849	849.928	29.276	54.928.871
3A110	Attività diretta di Pronto soccorso e OBI	3.164.358	607.955	7.325.204	1.426.223	8.045.062	21.704.946	118.809	4.426.408	1.456.336	2.559.155	170.646	801.881	27.625	51.834.607
3A111	Attività diretta di Pronto soccorso e OBI per accessi non seguiti da ricovero	2.791.744	508.675	7.292.849	1.205.879	6.886.725	18.081.078	98.936	3.747.405	1.290.419	2.130.114	142.102	668.854	23.004	44.867.782
3A112	Attività diretta di Pronto soccorso e OBI per accessi seguiti da ricovero	372.614	99.280	32.355	220.344	1.158.337	3.623.868	19.873	679.004	165.918	429.041	28.544	133.027	4.621	6.966.825
3A120	Accertamenti diagnostici strumentali e consulenze in PS per accessi non seguiti da ricovero	531.853	18.213	17.067	151.003	475.127	1.402.956	7.104	163.768	93.294	173.975	10.204	48.047	1.652	3.094.264
3B100	Assistenza ospedaliera per acuti	51.796.061	4.232.775	329.260.209	25.021.366	53.338.515	176.124.569	944.849	28.330.542	8.113.327	17.687.530	1.357.093	6.365.806	219.690	702.792.333
3B110	Assistenza ospedaliera per acuti - in Day Hospital	229.629	50.229	3.105.069	567.223	797.764	2.923.656	14.201	110.969	120.419	224.783	20.398	99.118	3.302	8.266.761
3B120	Assistenza ospedaliera per acuti - in Day Surgery	2.482.379	126.791	11.810.216	834.823	3.144.123	10.767.524	55.569	1.264.320	463.943	1.015.998	79.814	371.974	12.921	32.430.395
3B130	Assistenza ospedaliera per acuti - in Degenza Ordinaria	49.084.053	4.055.755	313.722.738	23.619.321	49.396.628	162.433.388	875.078	26.955.252	7.528.965	16.446.749	1.256.881	5.894.713	203.467	661.472.990
3B140	Assistenza ospedaliera per acuti - Farmaci ad alto costo rimborsati extra-tariffa	0	0	622.187	0	0	0	0	0	0	0	0	0	0	622.187
3B150	Assistenza ospedaliera per acuti - Dispositivi ad alto costo rimborsati extra-tariffa	0	0	0	0	0	0	0	0	0	0	0	0	0	0
3C100	Assistenza ospedaliera per lungodegenti	326.055	42.248	2.154.082	103.118	597.437	1.911.644	10.741	413.960	89.738	160.464	15.427	71.900	2.497	5.899.313
3D100	Assistenza ospedaliera per riabilitazione	3.456.569	108.124	22.352.361	514.295	2.699.231	9.436.916	47.198	739.302	437.087	778.796	67.790	316.840	10.974	40.965.483
3E100	Trasporto sanitario assistito	0	0	6.031.127	0	0	0	0	0	0	0	0	0	0	6.031.127
3F100	Attività trasfusionale	15.110.099	111.141	860.143	19.209.973	1.778.165	5.300.296	27.112	321.785	498.151	518.406	38.940	183.025	6.304	43.963.541
3G100	Attività a supporto dei trapianti di cellule, organi e tessuti	311.379	6.722	3.557.530	128.231	109.791	238.342	1.129	6.193	9.430	23.030	1.622	7.560	263	4.401.222
3H100	Attività a supporto delle donazioni di cellule riproduttive	0	0	0	0	0	0	0	0	0	0	0	0	0	0
39999	TOTALE ASSISTENZA OSPEDALIERA	74.696.374	5.127.178	371.557.724	46.554.209	67.043.328	216.119.669	1.156.941	34.401.959	10.697.364	21.901.357	1.661.723	7.795.060	269.004	858.981.889
48888	TOTALE COSTI PER ATTIVITA DI RICERCA	1.558.046	4.937	5.281	1.878.332	474.541	729.795	20.524	12.169	101.541	1.242.873	5.787	237.540	937	6.272.303
49999	TOTALE AZIENDA	218.218.982	8.230.402	1.004.021.049	129.270.112	136.372.964	406.750.518	3.485.588	54.915.757	37.222.635	37.680.381	3.277.834	19.603.283	515.521	2.059.565.026

Data 29 maggio 2022

Il Funzionario responsabile dell'area economico-finanziaria

Stefano Masini

Il Funzionario responsabile del Controllo di Gestione

Marilia Maci

Il Direttore Amministrativo

Giovanni Ferro

Il Direttore Generale

Paolo Bordon

5.6 GESTIONE DEI SERVIZI SOCIO ASSISTENZIALI –FONDO REGIONALE PER LA NON AUTOSUFFICIENZA

Le risorse FRNA oggetto di riparto da parte della CTSS Metropolitana in riferimento all'area territoriale dell'Azienda USL di Bologna ammontano per l'annualità 2022 a complessivi € 94.066.783 derivanti dall'assegnazione di cui alla DGR n. 2028 del 21/11/2022.

Si tratta di un dato in lieve diminuzione rispetto al 2021 (- € 246.534 pari allo 0,26%) che deve però essere valutato in stretta correlazione con le risorse derivanti dalle altre fonti di finanziamento di livello nazionale, visto che nel complesso l'ammontare dei fondi rientranti nella gestione separata FRNA (pari a € 108.519.360) risulta in aumento, se paragonato con quello dell'anno precedente (+ € 2.534.596 pari al 2,4%). Come rappresentato in Tabella 1, infatti, in virtù di un incremento del FNA e alla assegnazione del Fondo Dopo di Noi (non contabilizzato nel 2021 in quanto trasferito, appunto, nel 2022) si registra un aumento di risorse. Il monte complessivo delle risorse a disposizione della non autosufficienza, anche grazie agli accantonamenti generati dagli esercizi precedenti (come descritto a seguire in dettaglio), è di fatto risultato capace di assorbire l'impatto dell'adeguamento tariffario da applicare ai servizi socio-sanitari accreditati, previsto dalla DGR n.1625 del 28/09/2022. In questo provvedimento la Giunta Regionale ha dato mandato alla Direzione Generale Cura della persona, Salute e Welfare di provvedere ad una verifica della disponibilità dei residui al 31/12/2021 sul FRNA di ogni CTSS, al fine di accertare la capienza per la copertura degli adeguamenti tariffari per l'anno 2022 (periodo 01/04 - 31/12) e procedere, nell'eventualità che alcuni territori aziendali non disponessero di sufficienti residui, ad una rimodulazione perequativa delle assegnazioni 2022. Il riparto FRNA contenuto nella DGR 2028/2022 è stato pertanto ridefinito tenendo conto di tale rimodulazione perequativa: per l'Azienda USL di Bologna ciò ha coinciso con un'assegnazione in riduzione di € 292.949.

L'ammontare complessivo delle risorse 2022 destinate alla non autosufficienza per il bacino territoriale dell'Azienda USL di Bologna raggiunge € 108.519.360, con un aumento interamente ascrivibile al maggior finanziamento FNA (+21,9% sul 2021). Contribuiscono quindi alla composizione del totale le quattro fonti di finanziamento sopra richiamate, in ordine di rilevanza: FRNA per l'86,7%, FNA per il 11,9%, Fondo Dopo di Noi per l'1,1% e Fondo di sostegno al Caregiver per lo 0,3%.

È a partire da queste considerazioni di sistema che il quadro complessivo dei finanziamenti 2022 viene rappresentato nel dettaglio in Tabella 1, dove si evidenzia l'andamento delle risorse assegnate nel triennio 2020-2022 insieme alla variazione intervenuta per singola fonte di finanziamento fra gli esercizi 2021 e 2022.

Prima di passare a descrivere nel dettaglio la chiusura dell'esercizio 2022 è doveroso premettere che, in continuità con l'annualità precedente, le risorse assegnate alle Aziende per l'annualità corrente devono essere utilizzate in modo integrato per garantire la sostenibilità complessiva del sistema dei servizi socio-sanitari per anziani e persone con disabilità (grave e gravissima), sistema fra i più duramente colpiti dall'emergenza Covid-19. La situazione di alto rischio che ha contraddistinto le fasi più acute dell'epidemia ha infatti determinato un profondo stravolgimento degli aspetti organizzativi e gestionali delle strutture residenziali e semiresidenziali (sia pubbliche sia private) per persone anziane e con disabilità, realtà particolarmente interessate dalla diffusione dei contagi che si sono verificati anche nella prima parte del 2022. Col Decreto Legge 24 marzo 2022 n. 24 recante: "Disposizioni urgenti per il superamento delle misure di contrasto alla diffusione dell'epidemia da COVID-19 in conseguenza della cessazione dello stato di emergenza" e con la DGR 486 del 28/3/2022 "Disposizioni in merito alla cessazione dello stato di emergenza da Covid-19 nei servizi socio-sanitari", sono state dettate le disposizioni necessarie alla progressiva ripresa di tutte le attività in via ordinaria, che hanno delineato un percorso di graduale riduzione delle restrizioni introdotte per fronteggiare l'emergenza.

Tabella 1

Assegnazione Regionale Risorse per la Non Autosufficienza CTSSM Bologna - Ambito territoriale Azienda USL di Bologna						
Area/Fonte di finanziamento	2020	2021	2022	Variazione 2022 su 2021	Percentuale sul totale risorse	
Anziani	65.271.765	65.830.593	65.571.371	- 259.222		
Disabili	22.926.874	22.926.874	22.926.874	-		
Gravissime Disabilità	1.520.834	1.520.834	1.520.834	-		
Quota aggiuntiva Gestioni particolari	3.061.367	4.035.016	4.047.704	12.688		
Totale FRNA	92.780.840	94.313.317	94.066.783	- 246.534	86,7%	
FNA	11.223.812	10.589.902	12.906.172	2.316.270	11,9%	
Dopo di Noi (L. 112/2016)	1.156.220	-	1.185.416	1.185.416	1,1%	
Fondo sostegno strutture semiresid. Disabili*	579.475	-	-	-		
Fondo nazionale sostegno caregiver**	-	1.081.545	360.989	- 720.556	0,3%	
Totale Risorse Gestione FRNA	105.740.347	105.984.764	108.519.360	2.534.596	100,0%	
Misure regionali sostegno caregiver**	1.323.649	-	-	-		
Totale Risorse Area Non Autosufficienza	107.063.996	105.984.764	108.519.360	2.534.596	100,0%	

* Finanziamento assegnato nella sola annualità 2020 in conseguenza dell'emergenza epidemiologica da COVID-19 (riattivazione nella fase due dell'emergenza)

** Risorse di sostegno caregiver: assegnazione 2020 da contabilizzare su Bilancio Sanitario, assegnazioni 2021 e 2022 da contabilizzare su gestione FRNA

Le risorse FRNA oggetto del riparto della CTSS Metropolitana di Bologna ammontano quindi, per il 2022, ad € 90.019.079 in quanto la quota aggiuntiva destinata alle gestioni particolari dell'accreditamento socio-sanitario (pari ad € 4.047.704) è definita direttamente dalla Regione sulla base del fabbisogno comunicato dai singoli ambiti distrettuali.

Importante sottolineare, come riportato dalle indicazioni regionali in materia, che i criteri di riparto delle risorse non rappresentano per i territori specifici vincoli di utilizzo: di conseguenza, agli ambiti territoriali e nello specifico ai rispettivi Comitati di Distretto, si lasciano spazi di flessibilità nell'impiego delle stesse, nell'ambito delle finalità previste dalla norma nazionale, dalla programmazione regionale e in integrazione con gli interventi finanziati con i bilanci sociale e sanitario di Enti locali e Azienda USL.

In occasione della seduta dell'Ufficio di Presidenza del 26/01/2023, la CTSS Metropolitana di Bologna ha approvato il documento di riparto delle risorse dedicate alla non autosufficienza per l'annualità 2022, comprensive dell'assegnazione FNA 2022 di cui alla DGR 2381/2022. Il riparto è stato poi recepito con Deliberazione aziendale n. 63 del 22/2/2023, confermando i criteri storicamente utilizzati nell'ambito territoriale dell'Azienda USL di Bologna.

In particolare:

- complessivi € 64.698.387 quale quota indistinta per l'area anziani, da ripartire sulla base della popolazione target (residenti al 01/01/2022 con età >= 75 anni);
- complessivi € 20.922.767 quale quota indistinta per l'area persone con disabilità (compreso il finanziamento per gli interventi a favore di persone con gravissima disabilità acquisita, come previsto dalla DGR n. 2068/2004) sulla base della popolazione target (residenti al 01/01/2022 con età 15/64 anni);
- complessivi € 2.360.925 quale quota di finanziamento trasversale per progetti a valenza sovra-distrettuale come riportato nella successiva Tabella 2 e € 2.037.000 quale quota di

riequilibrio finalizzata a sostenere i maggiori costi storici per l'area della disabilità del Distretto Città di Bologna (stabile, in continuità rispetto agli esercizi precedenti).

In riferimento ai citati progetti a valenza sovra-distrettuale si precisa che le quote di finanziamento sono state allocate, come consuetudine, sui Distretti capofila Città di Bologna e Pianura Est per il richiamato ammontare, in leggero aumento (+ € 55.467, pari al + 2,4%) rispetto a quanto dedicato agli stessi interventi con il riparto 2021.

La Tabella 2 dettaglia i progetti per importo complessivamente assegnato, target di riferimento e Distretto capofila.

Tabella 2

Progetti Sovradistrettuali FRNA 2022				
Progetto	IMPORTO €	ANZIANI	DISABILI	Distretto capofila
Nucleo Santa Viola	€ 673.000	€ -	€ 673.000	Città di Bologna
Nucleo Lercaro	€ 237.864	€ -	€ 237.864	Città di Bologna
Nucleo Virginia Grandi	€ 237.864	€ -	€ 237.864	Pianura Est
TOTALE NUCLEI GRAD	€ 1.148.728	€ -	€ 1.148.728	
CAAD	€ 206.965	€ 103.483	€ 103.483	Città di Bologna
E-CARE	€ 502.500	€ 502.500	€ -	Città di Bologna
Progetti sostegno domiciliarità	€ 95.000	€ -	€ 95.000	Città di Bologna
Concorso di Idee - Progetto Fragilità	€ 30.000	€ 30.000	€ -	Città di Bologna
TOTALE INTERVENTI DOMICILIARITA'	€ 834.465	€ 635.983	€ 198.483	
GARSIA Manutenzioni	€ 122.338	€ 61.169	€ 61.169	Pianura Est
GARSIA Canonici	€ 255.394	€ 175.832	€ 79.562	Pianura Est
TOTALE SISTEMA GARSIA	€ 377.732	€ 237.001	€ 140.731	
TOTALE COMPLESSIVO	€ 2.360.925	€ 872.984	€ 1.487.941	

Al totale assegnato, derivante da tutte le fonti di finanziamento citate (pari, come richiamato in precedenza a € 108.519.360) devono infine sommarsi le quote indicate in Tabella 3 derivanti da:

- accantonamento della gestione 2021 per complessivi € 7.667.054 a livello aziendale, comprensivo del residuo delle risorse del Fondo Caregiver assegnate con DGR 1789/2021;
- insussistenze passive/sopravvenienze attive per complessivi € 44.143, importo riconducibile ad una attenta valutazione e gestione di situazioni debitorie e/o creditorie derivanti da esercizi precedenti.

La situazione di chiusura riscontrata per l'esercizio 2022 risulta pertanto la seguente:

Tabella 3

Bilancio Esercizio 2022	Città di Bologna	Pianura Est	Pianura Ovest	Reno Lavino Samoggia	Savena Idice	Appennino Bolognese	Azienda USL Bologna
Riparto FRNA (comprese Gestioni speciali)	44.790.795	15.957.293	8.217.717	11.235.163	8.253.535	5.612.281	94.066.783
Riparto FNA (compresa Vita Indipendente)	5.883.007	2.235.735	1.143.413	1.644.288	1.171.312	828.417	12.906.172
Fondo Nazionale Caregiver DGR 982/2022	165.179	62.221	31.900	45.855	32.629	23.204	360.989
Fondo Nazionale Dopo di Noi DGR 1080/2022	531.625	218.122	111.894	148.653	102.470	72.653	1.185.417
TOTALE ASSEGNAZIONI	51.370.606	18.473.371	9.504.924	13.073.959	9.559.946	6.536.554	108.519.361
Accantonamento di gestione 2021	2.973.639	1.130.284	1.013.467	1.264.698	554.041	730.924	7.667.054
di cui risorse Caregiver DGR 1789/2021 non utilizzate nel 2022 (*)	178.213	22.349	165	33.044	17.297	21.017	272.084
Insussistenze passive/sopraavvenienze attive	9.726	18.021	1.900	8.848	9.511	1.896	49.901
TOTALE RISORSE DISPONIBILI	54.175.758	19.599.327	10.520.127	14.314.461	10.106.201	7.248.358	115.964.232
Costi Area Anziani	30.835.711	11.524.287	5.801.141	7.751.210	5.002.257	3.704.411	64.619.017
Costi Area Disabili	19.194.789	6.774.713	3.478.557	5.150.749	4.124.704	2.693.368	41.416.881
Costi Area Gravissime Disabilità	2.006.620	527.894	275.758	236.561	199.706	233.245	3.479.783
Sopraavvenienze passive	0	11.953	0	25.281	6.910	0	44.143
TOTALE COSTI	52.037.120	18.838.847	9.555.455	13.163.801	9.333.577	6.631.024	109.559.823
ACCANTONAMENTO DI GESTIONE 2022	2.138.638	760.480	964.672	1.150.660	772.624	617.334	6.404.409
DETTAGLIO ACCANTONAMENTO 2022							
FRNA	349.572	154.870	463.249	186.878	227.272	206.285	1.588.126
FNA	1.623.888	485.289	441.549	846.454	512.723	332.064	4.241.967
Fondo Caregiver DGR 982/2022	165.179	62.221	31.900	45.855	32.629	23.204	360.989
Fondo Dopo di Noi	-	58.100	27.974	71.473	-	55.781	213.328
RISORSE DISPONIBILI PER LA PROGRAMMAZIONE DISTRETTUALE 2023							
TOTALE	2.316.851	782.829	964.837	1.183.704	789.921	638.351	6.676.493

(*) Le risorse disponibili per il 2023 comprendono l'accantonamento sopra dettagliato e le risorse relative al fondo Caregiver DGR 1789/2021 non utilizzate nel 2022 e riportate come disponibilità nel 2023.

Le risorse disponibili per la programmazione distrettuale 2023 a chiusura contabile 2022, risultano pari a € 6.676.493, dato che risulta in netta diminuzione rispetto a quello della gestione 2021 (- € 990.560 per un decremento del 13%). Nel 2022, infatti, nonostante il perdurare dell'emergenza Covid-19, i volumi di attività sono ripresi e sono stati sostenuti maggiori costi per gli adeguamenti tariffari regionali, come testimoniato da un incremento dei costi di oltre 4 milioni di euro rispetto al 2021 (da circa 105,47 a circa 109,56 milioni di euro), aspetto che ha contribuito sensibilmente a ridurre la crescita dell'accantonamento.

Per quanto riguarda l'accantonamento - pari complessivamente a € 6.404.409, si segnala la sua scomposizione fra risorse FRNA, risorse FNA, risorse Fondo Nazionale Caregiver e risorse Fondo Dopo di Noi. L'aggiunta, rispetto all'esercizio 2022, del Fondo Dopo di Noi è motivata dal fatto che l'assegnazione alle Aziende è avvenuta nel mese di giugno 2022 (con DGR n. 1080 del 27/06/2022) e pertanto non tutti gli ambiti distrettuali sono riusciti a programmare ad esercizio in corso l'utilizzo completo delle risorse entro l'annualità 2022 (che si realizzerà nel 2023). Inoltre, come si può evincere dalla Tabella 3, il Fondo nazionale Caregiver di cui alla DGR n. 982/2022 ripartito nel 2022 contribuisce all'accantonamento di gestione per € 360.989, mentre sono stati mantenuti a Fondo e saranno portati ad utilizzo nel 2023 € 272.084 che residuano dal finanziamento di cui alla DGR 1789/2021 (€ 1.081.545) ripartito nel 2021.

Al netto, pertanto, della quota accantonata da Fondo Caregiver e a quella accantonata da Fondo Dopo di Noi (pari a € 213.327) si segnala che, con riferimento ai soli FRNA e FNA, la percentuale di risorse complessivamente accantonate sul totale delle risorse assegnate per il 2022 si attesta sul 5,5%, dato in calo rispetto al 2021 quando arrivava a toccare il 6,3%. Rileva inoltre, al proposito, l'assegnazione delle risorse FNA 2022, avvenuta con DGR 2381 datata 27/12/2022. Tale assegnazione, che ha previsto per il territorio dell'Azienda USL di Bologna un aumento di risorse pari a € 2.316.269,99 è pervenuta al termine

dell'esercizio di riferimento, non rendendo di conseguenza possibile una programmazione degli interventi tale da prevedere un completo utilizzo delle risorse da parte degli ambiti distrettuali. Ciò motiva un conseguente consumo parziale del finanziamento finalizzato in questione.

Si conferma, comunque, e ancor più rispetto agli esercizi precedenti, il tema centrale della sostenibilità della programmazione nel tempo, soprattutto nell'ottica di non programmare interventi aggiuntivi che possano creare pericolosi "effetto trascinamento" dei costi sul medio-lungo periodo (con impatto anche sul bilancio sanitario). Ciò anche in considerazione dell'impatto degli adeguamenti tariffari riconosciuti con DGR n.1625 del 28/09/2022 a partire dal 01/04/2022, per tutti i gestori privati e pubblici, con un aumento straordinario delle tariffe ivi previste - aggiuntivo rispetto all'aumento già definito con le precedenti DGR n. 1516/2018, n. 1429/2019 e n. 1422/2020 - per la quota a carico del FRNA, che comporta un trascinamento di spesa nel tempo. Al proposito e in prospettiva vale la pena richiamare l'attenzione sul fatto che l'ammontare dei citati adeguamenti tariffari, se confermato, riguarderebbe nel 2023 l'intera annualità con un aumento dei costi di circa un ulteriore 25% (percentuale corrispondente al primo trimestre "scoperto" sul 2022).

A tal fine, come per altro sempre condiviso in sede di CTSS Metropolitana, dovrà essere proseguita l'attività di costante monitoraggio e verifica al fine di garantire i livelli di risposta corretta ed appropriata ai bisogni del cittadino non autosufficiente in una dimensione di continuità e di rimodulazione degli interventi, laddove necessaria, anche rispetto ad un quadro di salute che è in continua evoluzione visti anche gli effetti provocati dalla pandemia. Tale attività strategica dovrà essere presidiata in stretta collaborazione ed integrazione tra l'Azienda USL e gli Enti Locali al fine di garantire appropriatezza anche rispetto all'utilizzo delle risorse a disposizione della programmazione territoriale, sede principale della quale resta il Comitato di Distretto.

In continuità con le annualità precedenti, l'Azienda ha garantito anche per il 2022 il proprio contributo per la programmazione delle risorse sia FRNA sia derivanti da altri fondi di area socio-sanitaria ("Dopo di Noi", "FNA/Vita Indipendente", "Fondo Caregiver") a livello distrettuale e a livello aziendale, con invio delle rendicontazioni nei tempi richiesti dalla Regione. Per quanto riguarda specificatamente le attività connesse al Fondo Caregiver, a livello distrettuale la programmazione degli interventi è stata frutto della stretta collaborazione fra gli Uffici di Piano (parte Enti locali) e le Unità Attività Socio-Sanitarie – UASS (parte Sanità). A livello aziendale, con l'obiettivo di garantire omogeneità nei criteri di allocazione delle risorse e di erogazione delle prestazioni fra le diverse tipologie di utenza, la Direzione Attività Socio-Sanitarie (DASS), in collaborazione con il Dipartimento Attività Amministrative Territoriali e Ospedaliere (DAATO), ha svolto funzioni di coordinamento e indirizzo in sinergia con le Direzioni dei Distretti di Committenza e Garanzia. Per quanto concerne la scheda "Riconoscimento del caregiver familiare" predisposta dalla Regione, nel 2022 essa è stata diffusa e utilizzata in ogni ambito distrettuale attraverso le rispettive UASS che, incaricate del governo del budget relativo al progetto regionale Caregiver, hanno raccolto tutte le richieste di intervento. Da ricordare, infine, che rispetto ai progetti personalizzati attivati/aggiornati nell'annualità 2022 per ogni intervento attivato e imputato sul Fondo Caregiver è stata compilata la relativa "sezione Caregiver all'interno del progetto personalizzato dell'assistito.

ALCUNI TEMI TRASVERSALI

I provvedimenti e le risorse disponibili per fronteggiare l'emergenza Covid-19

In conseguenza della cessazione dello stato di emergenza al 31/03/2022 sono pervenute specifiche indicazioni regionali - DGR 486 del 28/03/2022 - per i servizi socio-sanitari, che hanno superato le disposizioni di cui alla DGR n. 856/2021 adattandole allo stato di evoluzione della situazione epidemiologica, pur tenendo conto delle persistenti esigenze di contrasto del diffondersi della pandemia.

Sono stati aggiornati, in particolare, i seguenti aspetti e le seguenti tipologie di servizio:

- la remunerazione dei centri diurni durante il periodo di sospensione e la loro successiva apertura

Già con l'emanazione della DGR 918/2021, era stato approvato il "Protocollo operativo per l'ulteriore apertura in sicurezza dei centri diurni per le persone con disabilità e le persone anziane ed ulteriori indicazioni per i Servizi territoriali rivolti alle persone non autosufficienti", finalizzato ad assicurare il ritorno alla programmazione e frequenza ordinaria dei servizi socio-sanitari per le persone non autosufficienti (anziani e disabili). Con la DGR 486/2022 si è previsto il completo ritorno alle normali modalità di funzionamento dei servizi socio-sanitari diurni, domiciliari e territoriali e il contestuale ripristino delle modalità ordinarie di remunerazione a partire dal mese di maggio 2022, sulla base di un piano di attività redatto dagli enti gestori che identificasse le modalità di utilizzo degli spazi comuni per ridurre al minimo i rischi di eventuale contagio.

- la remunerazione dei servizi residenziali che si sono dovuti riorganizzare durante le diverse fasi dell'emergenza

Le indicazioni regionali sopra citate hanno previsto che, a partire dal 1° aprile 2022, la remunerazione per i gestori privati e pubblici delle Case residenza anziani (CRA) accreditate, limitatamente ed esclusivamente per ogni posto non occupato per poter garantire agli utenti l'isolamento o un periodo di sorveglianza in spazi separati, dovesse essere definita nell'ambito del contratto di servizio, previa puntuale valutazione congiunta della specifica situazione della struttura da parte della committenza pubblica (AUSL/Comuni) e del soggetto gestore. Tale misura ha avuto carattere temporaneo e straordinario, a sostegno delle spese necessarie per prevenire l'epidemia da COVID-19 nei servizi socio-sanitari, fino a quando le condizioni di rischio legato alla pandemia non sono rientrate e comunque non oltre il 30 giugno 2022.

- la fornitura di DPI

A partire dalla fase emergenziale si provvede ad attivare – oltre alla fornitura diretta dei DPI da parte delle Aziende USL – anche il canale alternativo dell'approvvigionamento autonomo da parte dei gestori a fronte di oggettive difficoltà da parte delle Aziende USL a garantire un'efficace e tempestiva fornitura. Rilevato che si sono modificate notevolmente le condizioni di reperimento e di costo dei DPI-DM sul mercato rispetto alla prima fase dell'emergenza, sono state revocate a partire dal 1° aprile 2022 tutte le disposizioni previste dalla n. DGR n. 856/2021 relative ai DPI-DM per i servizi socio-sanitari accreditati, in conseguenza della fine dello stato di emergenza del 31/03/2022, nonché le indicazioni per il contributo da riconoscere ai soggetti gestori pubblici e privati nel caso di approvvigionamento autonomo dei dispositivi.

Adeguamenti tariffari e rimborsi sanitari nei servizi socio-sanitari

Con la sopra citata DGR n.1625 del 28/09/2022 "Adeguamento della remunerazione dei servizi socio-sanitari accreditati ai sensi della Delibera di Giunta Regionale n.273/2016 (...)", nelle more della ridefinizione del sistema generale di remunerazione, la Regione ha previsto adeguamenti tariffari ai servizi socio-sanitari, tenendo conto della straordinarietà della congiuntura economica e della estrema difficoltà in cui si trovano in particolare i servizi residenziali quali le Case Residenza Anziani ed i Centri socio-riabilitativi residenziali per disabili.

Considerato l'impatto organizzativo nei servizi sociosanitari generato dalla pandemia da COVID-19 con il conseguente aumento dei costi, nonché il permanere delle difficoltà nel reperimento del personale sanitario ed assistenziale, ha quindi stabilito, a partire dal 01/04/2022, per tutti i gestori accreditati privati e pubblici, un aumento straordinario delle tariffe ivi previste, aggiuntivo rispetto all'aumento già definito con le proprie deliberazioni n. 1516/2018; n. 1429/2019 e n.1422/2020, per la quota a carico del FRNA.

In base alla sopra citata deliberazione, l'Azienda e i Comuni hanno adeguato i contratti di servizio a far data dal 01/04/2022, con l'aumento delle somme indicate.

Sistema informativo-gestionale GARSIA

Per garantire il pieno governo e monitoraggio sull'utilizzo del complesso delle risorse per la non autosufficienza (FRNA, FNA, risorse proprie dei Comuni, contribuzione utenti, risorse del Fondo Sanitario) è elemento strategico il pieno utilizzo del sistema informativo locale (Progetto GARSIA), attraverso il quale viene garantita la corretta e completa implementazione dei Flussi regionali di ambito socio-sanitario e del sistema informativo online di monitoraggio del FRNA.

Nell'anno 2022 sono state approntate le seguenti attività:

- **Passaggio a SPID** dei fornitori esterni (servizi domiciliari, residenziali e semiresidenziali per anziani, disabili e minori) che condividono la piattaforma Garsia con l'Azienda USL ed utilizzano, per l'autenticazione e l'accesso al sistema, il sistema interno Ausl detto Ldap. Questo importante passaggio al sistema di autenticazione "forte" SPID, oltre ad adempiere ad un obbligo di legge, evita di condividere il sistema di autenticazione interno garantendo un livello maggiore di sicurezza informatica. La data di passaggio all'autenticazione SPID è stata il 1 dicembre 2022. La maggior parte degli utenti si è adeguata, anche se si è concessa comunque la possibilità ai fornitori esterni di poter continuare ad utilizzare il vecchio sistema per evitare soluzioni di continuità. Resta inteso che il doppio binario per l'autenticazione sul Garsia Metropolitano non andrà oltre il 31/3/2023.
- **Aggiornamento tariffario per le strutture Anziani e Disabili, come da DGR 1625 del 28/09/2022.** Questa attività si è espletata in 2 fasi: Fase 1 - Aggiornamento delle tariffe per strutture anziani per tutti e 6 i distretti e aggiornamento tariffe disabili per il solo distretto di Bologna, quest'ultimo tramite script. Fase 2 - Aggiornamento delle tariffe disabili per tutti i distretti, tramite la procedura automatizzata.
- **Migrazione sul sistema unico metropolitano dei gestionali (SOSIA) ancora sulla vecchia tecnologia ed estensione del sistema di monitoraggio della spesa FRNA, già attivo per i servizi residenziali e semi-residenziali per anziani e disabili, ai servizi domiciliari (ASSDI).** Il 2022 ha visto concretizzarsi quanto iniziato in fase di analisi l'anno precedente, ovvero la migrazione dei Gestionali SOSIA sul sistema unico metropolitano e l'implementazione del modulo che ha consentito di completare il sistema di monitoraggio dei servizi FRNA per le aree anziani e disabili. L'attività ha previsto da un lato di estendere le funzionalità già in uso (rilevazione presenze, calcolo per fattura proforma, validazione ordine ecc.) ai servizi domiciliari, dall'altro la realizzazione delle formule necessarie alla messa in opera del contratto di servizio unico stipulato dall'AUSL di Bologna con i fornitori accreditati limitatamente alla quota FRNA. Il passaggio di SOSIA alla nuova tecnologia sarà completato per tutti i Distretti AUSL entro metà aprile 2023.
- **Integrazione con Sistema di Assistenza Domiciliare (MyAdi) per l'esportazione a tale sistema delle TAD5 assistenze domiciliari sociali.** Questa attività, iniziata nel 2022 e da terminarsi entro primavera 2023, consentirà di esportare le TAD sociali (assistenze domiciliari sociali) al sistema di gestione dell'assistenza domiciliare con un duplice scopo: da una parte quella di rendicontare tutta l'attività a domicilio nel Flusso Si-ADI verso la Regione e dall'altra col fine operativo e organizzativo per fare in modo che chiunque operi al domicilio di un paziente sia al corrente di tutta l'attività che viene svolta per il paziente stesso.

I costi complessivi sostenuti nel 2022 per il Progetto sovra distrettuale Garsia, di cui è capofila il Distretto Pianura Est, sono stati pari a € 388.960 (comprensivi dei canoni di gestione).

Welfare Digitale (Servizi e-Care - Portale YouBOS - Concorso di Idee)

Anche nel 2022, il numero di utenti del **servizio e-Care** è rimasto a livello alto, dovuto all'aumento verificatosi nel 2020 a causa dei molti caregiver e anziani iscritti al servizio telefonico dagli Assistenti sociali durante le fasi di maggior chiusura dei servizi residenziali e semiresidenziali per anziani per la pandemia.

In particolare, si è registrato un aumento di circa il 10% di utenti tra dicembre 2021 e dicembre 2022 (passati da 4.166 a 4.574). Di questi, 2.298 fruiscono del servizio di tele-monitoraggio periodico con diversi livelli di frequenza e complessità del contatto (utenti standard 2.148, utenti complessi 126, utenti complessi "Insonni" 24). I restanti chiamano il call center in caso di necessità. Complessivamente nel 2022 sono state realizzate 60.305 chiamate telefoniche di cui 54.007 outbound (tele-monitoraggio) e 6.298 inbound (call-center).

La spesa complessiva per il Servizio e-Care nel 2022 è stata di € 489.970 su €. 490.000 previsti e approvati dalla CTSSM.

L'attività legata al **portale YouBOS** (www.bolognasolidale.it), piattaforma per anziani e associazioni per accompagnarli nel mondo della comunicazione digitale, è proseguita nonostante nel 2022 si sia concluso il progetto europeo INTERREG niCE-life di cui Lepida ScpA e l'Azienda USL di Bologna sono partner e che dedicava uno specifico finanziamento per il portale. La DASS insieme al Servizio Comunicazione dell'Azienda USL di Bologna si è incaricata di aggiornare i contenuti del portale. Nel 2022 i visitatori con almeno un accesso sono stati 15.741, con circa 31.342 visualizzazioni.

Nel 2022 il **Concorso di idee**, bando volto a sostenere attività di organizzazioni del Terzo settore rivolte ad anziani fragili, ha visto un finanziamento dedicato di 30.000 € (Fondo FRNA). Con questo importo sono stati finanziati un totale di 20 progetti, almeno uno in ogni distretto.

Gestione CAAD - Centro Adattamento Ambiente Domestico

Con Determinazione della UO Servizio Acquisti Metropolitan dell'Azienda USL di Bologna n. 1945 del 12/7/2019 si è provveduto alla presa d'atto dell'aggiudicazione alla Cooperativa Sociale AIAS della gestione per tre anni (con facoltà di rinnovo per ulteriori tre) del Centro Adattamento Domestico di Bologna, con decorrenza 01/10/2019. Per la terza annualità del contratto, avviata il 01/10/2021 con termine 30/09/2022, i costi a carico del FRNA che fanno riferimento all'esercizio 2022 sono stati pari a € 198.342, per un totale annuo di n. 152 utenti cui è stata erogata una prestazione dal Centro.

L'attività del CAAD è basata, principalmente, su sopralluoghi e valutazioni, che possono essere effettuati in ambienti di vita o presso la sede del Centro stesso.

Nel febbraio 2020 il Centro mise in atto, oltre all'adeguamento richiesto dalle disposizioni dei DPCM adottate in corso d'anno, azioni mirate per rispondere in modo appropriato alle richieste di intervento arrivate al servizio; a tal fine, fu garantita l'apertura della segreteria e dello sportello telefonico con gli operatori che rispondevano da remoto. Inoltre, fu attivato un progetto di adattamento delle prestazioni agli utenti con strumenti ICT di telepresenza, definito "SMART CAAD". Dal 2021- e per tutto il 2022- tale modalità è rimasta fra gli strumenti utilizzabili per la valutazione ambientale, ove non fosse possibile o preferibile per gli utenti, il sopralluogo in presenza.

Per quanto riguarda il dettaglio dell'utenza che ha richiesto l'attivazione dei servizi del CAAD, si fa qui riferimento al periodo corrispondente alla terza annualità contrattuale (01/10/2021-30/09/2022). In questo periodo sono state prese in carico n. 191 richieste di attivazione di intervento da parte del servizio: di queste, 158 hanno esitato in un intervento di Valutazione Ambientale (sopralluogo), mentre le restanti 33 sono state evase e risolte con prestazioni di informazioni o supporto su specifiche richieste sulla normativa (supporto tecnico agli operatori dei Comuni/Unioni negli iter contributivi), o con percorsi aziendali o servizi sociali (es.: rimando al MMG o al PVF¹ del territorio per eventuale prescrizione ausilio, rimando all'assistente sociale del territorio, ecc.).

Con Determinazione della UO Servizio Acquisti Metropolitano dell'Azienda USL di Bologna n. 2201 del 12/09/2022, si è provveduto alla proroga annuale del contratto per il periodo 01/10/2022-30/09/2023.

Progetto SOSStengo in collaborazione con Istituzione Minguzzi

L'anno 2022 è stato un anno di completo ritorno alle attività in presenza, dopo la fase emergenziale vissuta nel 2020 - 2021 dovuta all'emergenza sanitaria Covid-19.

Il totale delle consulenze effettuate da gennaio a dicembre 2022 è risultato decisamente in aumento rispetto a quello degli anni passati; 1014 in totale le consulenze effettuate da SOSStengo! nei confronti di cittadini (informazioni in merito alla procedura e modulistica), Servizi Sociali e Amministratori di sostegno familiari e Volontari iscritti all'Elenco metropolitano. L'aumento degli accessi agli sportelli per l'anno 2022 rispetto al 2021 è dovuto in parte ai numeri sempre crescenti di nomine presso il Tribunale di Bologna e in parte alla sperimentazione avviata da SOSStengo! assieme alla cancelleria del Giudice Tutelare del Tribunale di Bologna relativa al deposito telematico, che ha visto molti Amministratori di sostegno (ADS) rivolgersi allo sportello per ricevere supporto in merito alle nuove modalità.

Nell'anno 2022 è stato infatti esteso, in accordo col Tribunale di Bologna, la sperimentazione a tutti gli ADS volontari iscritti all'Elenco metropolitano dando loro la possibilità di effettuare il deposito di istanze in maniera telematica utilizzando la piattaforma SLPCT e allo stesso modo di visualizzare i fascicoli delle proprie amministrazioni attraverso registrazione Reginde (Registro Generale degli Indirizzi Elettronici).

Il buon esito della sperimentazione avviata con la cancelleria del GT del Tribunale di Bologna ha portato nell'anno 2022 alla redazione da parte di SOSStengo! di una guida a supporto degli ADS Volontari e familiari "Guida al deposito telematico per Amministratori di Sostegno volontari e familiari" ad oggi pubblicata sul sito web del Tribunale di Bologna e di SOSStengo!

L'attività dello sportello SOSStengo! oltre alla redazione della guida si è focalizzata pertanto anche nel supporto informativo rivolto agli ADS Volontari e familiari in relazione alle tematiche del deposito telematico sia tramite l'organizzazione di incontri di supporto specifici, sia come attività di sportello di consulenza al singolo (ADS Volontario e familiare).

Sono state poi consolidate nell'anno 2022 le azioni già in essere quali:

- Sportello SOSTENGO! di informazione e consulenza in tema di amministrazione di Sostegno;
- Azioni di sensibilizzazione, informazione e di promozione dell'Istituto giuridico per la cittadinanza (modalità on-line);
- Realizzazione del Corso di formazione per potenziali Amministratori di sostegno volontari (Ottobre - Dicembre), costituito da 6 incontri di circa 3 ore ciascuno, che ha visto la presenza come relatori di tutti i partner del progetto SOSStengo! e la partecipazione di n. 30 cittadini potenzialmente interessati ad assumere l'incarico di ADS Volontari;

¹ Punto di valutazione fisiatrica.

- Gestione Elenco metropolitano degli Amministratori di Sostegno Volontari in stretto raccordo con l'ufficio del Giudice Tutelare;
- Percorsi di supporto e di aiuto agli Amministratori di Sostegno Volontari (incontri tra Giudici tutelari e gli ADS volontari);
- Supporto al lavoro del Giudice Tutelare (comunicazioni, individuazione delle disponibilità degli ADS iscritti all'Elenco, coordinamento con la cancelleria del GT).

Inoltre, al fine di sostenere il ruolo complesso e articolato dell'Amministratore di sostegno, SOSTengo! ha proposto – nell'autunno 2022 (in continuità con il percorso iniziato nell'anno 2021) - un ciclo di incontri rivolti agli ADS Volontari iscritti all'Elenco metropolitano, condotti da una psicologa per rileggere insieme i problemi, le difficoltà e le buone strategie adottate nelle relazioni col beneficiario, con la sua rete familiare e amicale e coi servizi del territorio.

I costi sostenuti nel 2022 sono stati pari a € 35.000,00, importo stanziato nell'ambito dei Progetti sovradistrettuali per i quali è capofila il Distretto Città di Bologna (vedi tabella 2).

Progetto in favore di persone con disabilità grave o gravissima in collaborazione con Associazione "Gli Amici di Luca – ONLUS"

Nel 2022 è stata garantita la continuità del rapporto convenzionale con l'Associazione "Gli amici di Luca Organizzazione di Volontariato" (la deliberazione n. 219 del 21/06/2021 ha infatti disposto il rinnovo del rapporto convenzionale con l'Associazione per il triennio 2022-2024).

L'Associazione collabora con l'Azienda per attività di carattere socio-assistenziale e riabilitativa rivolte a soggetti con gravi cerebrolesioni acquisite (GCA) nell'ambito del percorso terapeutico-assistenziale bolognese (PDTA GRACER), con particolare riferimento alle persone ricoverate presso la Casa dei Risvegli.

L'attività assistenziale si è tradotta anche nell'anno 2022 in progetti specifici, a valenza socio-educativa di vario genere, descritti di seguito, la cui realizzazione è assicurata da una stretta collaborazione e piena integrazione tra l'Associazione e il personale afferente alla UO Medicina Riabilitativa e Neuroriabilitazione:

- *Progetto Laboratori*: partecipazione ai programmi e laboratori cognitivo-espressivi per i degenti quando previsti nel progetto di riabilitazione neuropsicologica cognitiva e comportamentale; partecipazione a programmi di recupero della storia, dell'identità e autonomia personale del paziente per la ricostruzione di un progetto di vita tramite attività individuali, di gruppo, la valutazione funzionale e interventi educativi rivolti alla persona e ai familiari, col supporto e in stretta relazione con i volontari e le famiglie;

- *Progetto Care Givers* che si sostanzia in: sviluppo dei Programmi di empowerment delle famiglie; collaborazione alle attività del team multiprofessionale per il buon esito del progetto educativo rivolto al singolo ospite e al suo nucleo familiare; partecipazione alla programmazione dell'attività e dell'orario settimanale di ogni singolo ospite; partecipazione al gruppo condivisione obiettivi attivato per l'integrazione delle attività sanitarie e non sanitarie svolte presso la struttura e per il monitoraggio del progetto;

- *Progetto del Dopo* che si sostanzia nelle seguenti azioni: collaborazione alle attività del team degli operatori della Casa dei Risvegli Luca De Nigris e del territorio per l'individuazione delle migliori condizioni di rientro presso il proprio domicilio o in strutture di lungodegenza degli ospiti in dimissione e delle loro famiglie; progettazione e realizzazione, in fase di domiciliatura delle persone dimesse, di attività volte a garantire continuità ai progetti individuali attivati in fase di ricovero presso la Casa dei Risvegli Luca De Nigris, mettendo a disposizione delle persone con esiti e ai loro familiari ulteriori strumenti che possano favorire la domiciliarità e le potenzialità di recupero.

Il costo sostenuto per l'anno 2022 a carico del FRNA Disabili, al pari di quello sostenuto nell'anno precedente, è stato pari ad € 60.000.

AREE DI ATTIVITA'

Nel corso dell'anno 2022 sono stati inseriti nella rete delle strutture socio-sanitarie e socio-assistenziali residenziali per anziani e persone con disabilità, accreditate e non², dell'Azienda USL di Bologna n. 7.533 posti; all'interno della parte del sistema accreditato, hanno fruito delle prestazioni della rete n. 4.119 utenti.

Doveroso è il richiamo all'impatto emergenziale che la pandemia da Covid-19 ha continuato ad avere, anche per l'annualità 2022, sul sistema sanitario e socio-sanitario. Gli effetti dell'epidemia hanno continuato ad avere un'influenza importante sulle aree anziani, disabili e gravissimi disabili, oggetto del presente contributo, le cui strutture sono rimaste oggetto di attenzione e monitoraggio, grazie all'operato capillare sia della Task Force Aziendale sia di quelle Distrettuali.

L'andamento della pandemia nelle sue diverse "ondate" ha determinato una forte richiesta di supporto da parte della rete socio-sanitaria: sia i competenti Servizi della Regione sia le macrostrutture aziendali coinvolte hanno avuto, pertanto, un continuo supporto in termini di indicazioni per la messa in sicurezza delle strutture e dei loro utenti. Indicazioni non solo di stampo logistico, ma anche organizzativo-gestionale ed economico-contabile, che hanno avuto un impatto significativo sui fondi che finanziano i servizi socio-sanitari, primo fra tutti il Fondo Regionale per la Non Autosufficienza.

Ricordiamo che il Fondo sopracitato non finanzia interventi dedicati solo alle persone anziane non autosufficienti, ma anche a persone di ogni età con disabilità medio-gravi e gravissime. Nelle tre tabelle che seguono - Tabelle 4, 5 e 6 - si riportano, aggregati per macro-area di intervento (Anziani, Persone con disabilità, Persone con gravissima disabilità acquisita), le principali voci di costo riferite all'esercizio 2022.

Area Anziani

Tabella 4

AMBITI DI INTERVENTO	Città di Bologna	Pianura Est	Pianura Ovest	Reno Lavino Samoggia	Savona Idice	Appennino Bolognese	Azienda USL Bologna
ALTRI INTERVENTI ANZIANI	716.752	760.441	176.044	742.496	329.497	155.874	2.881.103
ASSEGNI DI CURA	898.772	940.033	124.885	446.362	347.521	277.550	3.035.122
ASSISTENZA DOMICILIARE SOCIO-ASSIST.LE	3.943.311	1.348.702	455.516	807.411	472.898	228.599	7.256.437
CONTRIBUTO AGGIUNTIVO ASSIST. FAMILIARI	331.680	461.056	50.560	112.800	45.760	38.720	1.040.576
POSTI RESIDENZIALI	22.039.850	6.903.721	3.727.579	4.775.483	3.550.255	2.396.276	43.393.165
POSTI SEMI-RESIDENZIALI	1.498.516	227.560	370.589	592.657	222.199	105.646	3.017.166
PROGETTAZIONE SOVRADISTRETTUALE	619.141	246.422	0	0	0	0	865.563
PROGETTI INDIVIDUALIZZATI	67.050	45.044	151.490	0	0	0	263.583
SOLLIEVO/DISSIONI PROTETTE	720.639	591.309	744.478	274.001	34.127	501.745	2.866.300
TOTALE	30.835.710	11.524.287	5.801.141	7.751.210	5.002.257	3.704.411	64.619.016

² Per un totale di n. 268 strutture sul territorio.

Area Persone con disabilità

Tabella 5

AMBITI DI INTERVENTO	Città di Bologna	Pianura Est	Pianura Ovest	Reno Lavino Samoggia	Savena Idice	Appennino Bolognese	Azienda USL Bologna
ACCOGLIENZA TEMPORANEA DI SOLLIEVO	137.923	148.861	29.607	93.821	3.339	53.153	466.704
ALTRI INTERVENTI DISABILITA'	721.092	265.936	235.433	55.124	96.995	104.058	1.478.638
ASSEGNI DI CURA	664.249	201.201	63.661	83.688	66.826	87.766	1.167.391
ASSISTENZA DOMICILIARE SOCIO-ASSIST.LE	1.007.412	208.247	110.774	256.494	138.960	32.157	1.754.044
ASSISTENZA DOMICILIARE SOCIO-EDUC.VA	781.289	142.457	143.443	456.143	468.787	310.998	2.303.117
CONTRIBUTO AGGIUNTIVO ASSIST. FAMILIARI	71.360	13.920	23.358	22.880	20.960	4.800	157.278
LABORATORI PROTETTI	1.932.440	581.706	168.127	800.386	182.328	467.659	4.132.647
POSTI RESIDENZIALI	9.751.705	3.652.676	1.605.861	2.188.063	1.799.087	759.525	19.756.917
POSTI SEMI-RESIDENZIALI	3.933.148	1.417.170	1.098.294	1.194.150	1.347.423	873.251	9.863.435
PROGETTAZIONE SOVRADISTRETTUALE	194.171	142.539	0	0	0	0	336.710
TOTALE	19.194.789	6.774.713	3.478.557	5.150.749	4.124.704	2.693.368	41.416.881

Area Persone con gravissima disabilità acquisita

Tabella 6

AMBITI DI INTERVENTO	Città di Bologna	Pianura Est	Pianura Ovest	Reno Lavino Samoggia	Savena Idice	Appennino Bolognese	Azienda USL Bologna
ASSEGNI DI CURA	643.931	263.185	167.893	147.741	109.464	98.468	1.430.682
CONTRIBUTO AGGIUNTIVO ASSIST. FAMILIARI	48.160	5.600	17.120	13.280	16.640	6.880	107.680
POSTI RESIDENZIALI	1.314.529	259.109	90.745	75.540	73.602	127.897	1.941.421
TOTALE	2.006.620	527.894	275.758	236.561	199.706	233.245	3.479.783

A seguire, si fornirà un quadro di sintesi relativo all'attività erogata nel corso del 2022 con le risorse dedicate alla non autosufficienza, con principale riferimento a quelle rientranti nell'ambito del FRNA. Si è deciso, poi, di suddividere la trattazione in quattro aree tematiche (**1. Residenzialità, 2. Semi-residenzialità, 3. Domiciliarità ed altri interventi di sostegno, 4. Qualificazione della rete dei servizi socio-sanitari**), perché a ciascuna di esse sono corrisposte specifiche azioni e attività strettamente legate alla gestione dell'epidemia da Covid-19. All'interno di ogni area tematica sono stati declinati gli interventi mirati a ciascuno dei tre target destinatari dei finanziamenti di cui alla rendicontazione economica delle Tabelle 4, 5 e 6.

1. Residenzialità

L'offerta residenziale dell'Azienda USL di Bologna riferita all'area anziani, alla data del 31/12/2022, in relazione ai posti di accoglienza definitiva accreditati, acquistati mediante contratto di servizio, corrisponde a complessivi n. 2.833 posti letto. Gli anziani che hanno fruito di questa tipologia di servizio, nel corso dell'anno, sono stati complessivamente n. 3.874 (+243 in meno rispetto allo scorso anno), con un indice percentuale di residenzialità complessiva pari al 3,3 % rispetto agli utenti, e pari al 2,4% rispetto ai posti letto, sempre con riferimento alla popolazione target (≥ 75 anni pari a 117.842 abitanti al 01/01/2022).

Gli anziani in lista di attesa al 31/12/2022 per l'accesso in struttura residenziale sono complessivamente n. 1.640 a fronte di n. 1.558 dell'anno precedente (+82 utenti). Si sottolinea che il dato fornito sulla consistenza delle graduatorie distrettuali non comprende gli anziani che hanno formalmente dichiarato di

non voler accedere alle strutture (auto sospensione dalla graduatoria distrettuale) e l'eventuale presenza dello stesso anziano in più di una graduatoria (graduatorie differenziate per intensità assistenziale del servizio).

L'accoglienza temporanea, riferita ai posti letto dedicati al sollievo ed ai percorsi di dimissione protetta, permane pressoché stabile rispetto l'anno precedente (106 p.l., +5 rispetto al 2021), con un lieve incremento su quest'ultima casistica (+6 p.l.). Si specifica che le giornate di accoglienza temporanea di sollievo in CRA (n. 12.225) e quelle di dimissione protetta (n. 15.551), entrambi in forte aumento rispetto al 2021, sono rispettivamente pari al 1,3% e al 1,7% delle complessive giornate di utilizzo delle CRA (n. 909.181).

Si ricorda che l'utilizzo "flessibile" di posti accreditati per accoglienza temporanea previsto nei contratti di servizio può garantire importanti benefici a fronte di casi di anziani che necessitano, in attesa dell'accesso su posto definitivo, di un'accoglienza in struttura motivata dall'impossibilità di essere assistiti al domicilio. Il dato, quindi, è da interpretare in una logica di flessibilità dell'offerta. Il numero di anziani accolto su posto temporaneo è stato pari a n. 1.021, di cui n. 440 hanno usufruito di un percorso di sollievo, e n. 581 di un percorso di dimissione protetta: nel complesso, il totale di utenti accolti è fortemente aumentato rispetto all'anno 2021 (+ 290 unità).

L'assistenza residenziale nell'**area persone con disabilità**, invece, viene garantita sia in strutture soggette al sistema di accreditamento regionale (CSRR) sia in strutture che, pur con valenza socio-sanitaria, non sono ancora soggette ad accreditamento (gruppi appartamento, comunità alloggio, etc...).

Gli utenti disabili che nel corso dell'anno 2022 hanno fruito di un intervento di assistenza residenziale sono stati complessivamente n. 517, in aumento rispetto ai n. 497 dell'anno 2021 (+ 20 utenti). Di questi, n. 261 sono inseriti in strutture residenziali non accreditate. Inoltre, n. 70 utenti sono stati inseriti a titolo temporaneo: n. 63 con progetti di sollievo e n. 7 per rispondere a situazioni di emergenza.

L'andamento appena citato rispetto ai servizi residenziali (sia di accoglienza definitiva sia di accoglienza temporanea) per entrambi i target di utenza, nonché il calo delle persone anziane inserite in liste di attesa, devono essere letti in correlazione con la situazione eccezionale generata dalla pandemia, anche in relazione ad un maggiore rischio di contagio nei contesti residenziali.

Proprio in virtù della straordinarietà del quadro epidemiologico la Regione stabilì nel 2020, in diversi e successivi provvedimenti normativi, gli interventi indispensabili per il contenimento della diffusione del contagio, rimasti vigenti parzialmente anche per l'annualità 2022.

Come più sopra precisato, la riorganizzazione derivatane ha previsto che fossero tenuti liberi alcuni posti nelle strutture residenziali allo scopo di poter allestire camere singole per l'isolamento, diminuendo di fatto il turn-over sui posti occupati, con la raccomandazione di limitare i nuovi ingressi in CRA ai casi urgenti ed improcrastinabili. Con DGR n. 486/2022 si è stabilito che, a partire dal 1° aprile 2022, la remunerazione per i gestori privati e pubblici delle Case residenza anziani (CRA) accreditate, limitatamente ed esclusivamente per ogni posto non occupato³ per poter garantire agli utenti l'isolamento o un periodo di sorveglianza in spazi separati, dovesse essere definito nell'ambito del contratto di servizio, previa puntuale valutazione congiunta della specifica situazione della struttura da parte della committenza pubblica (AUSL/Comuni) e del soggetto gestore. Tale misura ha avuto carattere temporaneo e straordinario, a sostegno delle spese

³ Ad esclusione dei posti letto inoccupati per ricovero ospedaliero degli ospiti) pari alla quota FRNA per giornata di accoglienza prevista per il livello A, per le CRA, mentre per i Gestori pubblici e privati dei Centri Socio- Riabilitativi Residenziali (CSRR) accreditati per disabili, invece, la remunerazione per ogni posto non occupato (così come stabilito per le assenze programmate) è pari all'80% del costo di riferimento giornaliero a carico del FRNA.

necessarie per prevenire l'epidemia da COVID-19 nei servizi socio-sanitari, fino a quando le condizioni di rischio legato alla pandemia non sono rientrate, e comunque non oltre il 30 giugno 2022.

Un ulteriore elemento dell'offerta da menzionare è quello dei cosiddetti posti letto "Fast CRA", per il 2022 consistenti in posti residenziali sul Distretto Città di Bologna - n. 2 su CRA Saliceto e n. 3 su CRA Viale Roma - per l'accoglienza temporanea e tempestiva, in regime di dimissioni protette, di cittadini non autosufficienti, in fase di uscita da reparti ospedalieri e dai PS OBI. Tali posti sono destinati, in via prioritaria, a pazienti anziani residenti (non domiciliati) nel territorio dell'Azienda USL di Bologna, con determinate caratteristiche:

- pazienti affetti da polipatologie ad andamento cronico e a tendenza invalidante;
- pazienti al termine della fase acuta della malattia, che ha indotto il ricovero ospedaliero, stabili clinicamente pur in una condizione di fragilità, che non sono in grado di rientrare momentaneamente al domicilio per le mutate condizioni cliniche, funzionali o sociali;
- pazienti non autosufficienti o comunque con necessità di assistenza alla persona nell'espletamento delle attività quotidiane;
- pazienti con necessità di un intervento di cura socio-sanitario rivolto al ripristino e al mantenimento delle migliori condizioni di salute e di autonomia funzionale possibile;
- pazienti che, salvo imprevisti, rientreranno al proprio domicilio e per i quali è necessario costruire un percorso di rientro all'abitazione che sia fattibile e predisposto secondo i principi della dimissione protetta.

Per quanto riguarda, infine, l'**area persone con gravissime disabilità**, disciplinata delle DGR n. 2068/2004 e n. 840/2008, i dati estratti dal flusso regionale GRAD riferiti all'anno 2022 indicano che gli utenti rientranti nel target sono stati n.311, in lieve diminuzione rispetto all'anno precedente (n.316). Su questo totale, quelli ospitati in struttura residenziale sono stati complessivamente 141 (+7 utenti rispetto al 2021), di cui n. 95 (+4 rispetto al 2021) accolti in strutture residenziali non specificamente dedicate (prevalentemente CRA), e n. 49 (+6 rispetto al 2021 nei nuclei dedicati⁴, attivati ai sensi della DGR n. 840/2008.

2. Semi-residenzialità

L'ambito semiresidenziale si riferisce, per l'**area anziani**, all'attività dei Centri Diurni Anziani (CDA), strutture assistenziali per anziani parzialmente autosufficienti o non autosufficienti, che offrono all'utente (e alla sua famiglia) sostegno e tutela socio-sanitaria, stimolandone e potenziandone abilità/competenze con interventi inerenti la sfera dell'autonomia, dell'identità, dell'orientamento spazio-temporale, delle relazioni interpersonali e della socializzazione, promuovendo e sostenendo una fitta rete di relazioni e di scambi con il contesto territoriale. Si conferma, nell'ambito dei centri diurni, la definizione di progetti c.d. "modulari" che, attraverso la predisposizione del piano assistenziale individualizzato (PAI) con frequenza parziale della struttura, rispondono alle reali necessità dell'anziano (che spesso non riesce, o non vuole, frequentare a tempo pieno) favorendo così il pieno utilizzo della risorsa assistenziale e l'allargamento della platea dei fruitori del servizio.

Per l'**area persone con disabilità**, invece, l'offerta si riferisce alle seguenti tipologie di struttura:

⁴ Questi nuclei sono finanziati con apposito progetto sovra-distrettuale per la quota parte di costo a carico del FRNA e la gestione amministrativo/contabile dei contratti di servizio ad essi relativi è demandata ai Distretti nell'ambito dei quali è collocata la struttura (come evidenziato nel dettaglio in tabella 2).

La gestione degli accessi viene effettuata, previa valutazione delle specifiche Commissioni UVM GRAD distrettuali, attraverso la centrale operativa CEMPA. I nuclei attivi sul territorio della Azienda USL di Bologna sono n. 3, per un totale complessivo di n. 41 posti letto (Distretto Città di Bologna: Ospedale Privato Accreditato Santa Viola con 25 p.l. e Nucleo CRA Lercaro con 8 p.l.; Distretto Pianura Est: Nucleo CRA Virginia Grandi con 8 p.l.).

- 1) Centri Socio-Riabilitativi Diurni (CSRD), strutture anch'esse a carattere diurno destinate alle persone in età giovane o adulta con gravi disabilità che, al termine dell'istruzione scolastica, non possono essere inserite in contesto lavorativo. I centri offrono un sostegno e un aiuto al soggetto disabile e alla sua famiglia, supportandone il lavoro di assistenza, educazione e riabilitazione. Al loro interno vengono svolti interventi volti all'acquisizione dell'autonomia individuale nelle attività quotidiane, al mantenimento/ potenziamento delle abilità residue e all'integrazione sociale dell'ospite;
- 2) Centri socio-occupazionali, sempre a carattere diurno, a minore intensità assistenziale rispetto ai CSRD. Si tratta di "laboratori protetti" destinati a persone con disabilità "medio - gravi" che, pur non potendo svolgere un lavoro in ambiente non assistito, hanno comunque sufficienti livelli di autonomia per svolgere attività occupazionali di diversa natura, in un ambiente adatto e con l'aiuto di operatori dedicati.

In entrambe le tipologie di servizio si è ulteriormente consolidata la realizzazione di interventi c.d. "modulari" che, tenendo conto delle effettive condizioni di ciascun utente e dei suoi specifici bisogni riabilitativi, possono prevedere PAI articolati con frequenza parziale della struttura. Su tutti gli ambiti distrettuali, i professionisti dei Servizi dedicati alle persone con disabilità prestano, inoltre, molta attenzione all'appropriatezza della struttura di inserimento anche attraverso la valutazione delle autonomie e dei bisogni assistenziali dell'utente, utilizzando a tal fine strumenti di valutazione scientificamente validati (ad es. Scala SIS).

Il numero di posti accreditati rivolti all'**area anziani**, acquistati in centri diurni (CDA) si assesta, al 31/12/2022, su complessivi n. 610 posti (-29 rispetto l'annualità precedente). Il numero di utenti che ha frequentato i CDA nel corso dell'anno 2022 è pari a n. 1.097, 120 in più rispetto l'anno precedente. Le giornate di presenza in struttura nell'anno sono state complessivamente n. 90.593, in forte aumento rispetto al 2021 (+26.636 giornate nell'anno).

Nell'**area della disabilità**, gli utenti ospitati in struttura semiresidenziale accreditata (CSRD) nell'anno 2022 sono stati complessivamente n. 350 (-194 unità rispetto al 2021), mentre quelli inseriti nell'ambito di strutture diurne non accreditate (laboratori protetti o a valenza socio-occupazionale) nell'anno 2021 sono stati complessivamente n. 451, contro i n. 419 dell'anno precedente (-32 utenti).

Anche l'insieme dei servizi semiresidenziali ha accusato l'impatto derivante della pandemia da Covid -19: ricordiamo come, nelle fasi iniziali dell'emergenza epidemiologica, in attuazione del Decreto del Presidente della Giunta regionale del 8 marzo 2020, al fine di prevenire il rischio di contagio nell'ambito della rete dei servizi socio-sanitari per anziani e persone con disabilità, i Comuni e le Aziende USL, in collaborazione con gli Enti gestori, sospesero su tutto il territorio regionale (a fare data dal 10 marzo 2020) le attività dei centri diurni per anziani e dei centri socio-educativi, socio-riabilitativi e socio-occupazionali diurni per disabili incentivando, per quanto possibile nei limiti consentiti dall'emergenza, interventi domiciliari.

A seguire, nell'annualità 2021, con l'emanazione della DGR nr.918, era stato approvato il "Protocollo operativo per l'ulteriore apertura in sicurezza dei centri diurni per le persone con disabilità e le persone anziane ed ulteriori indicazioni per i Servizi territoriali rivolti alle persone non autosufficienti", finalizzato ad assicurare il ritorno alla programmazione e frequenza ordinaria dei servizi socio-sanitari per le persone non autosufficienti (anziani e disabili). Nell'anno 2022 la nota PG. 01/04/2022.0328689 ha rivisto in parte i provvedimenti sopra riportati: infatti, viene qui specificato come, in continuità con quanto già previsto dalla DGR 918/2021, con la cessazione dello stato di emergenza (quindi, il 31/03/2022) si è previsto il completo ritorno alle normali modalità di funzionamento dei servizi socio-sanitari diurni, domiciliari e territoriali e il contestuale ripristino delle modalità ordinarie di remunerazione.

In tutti i centri diurni deve intendersi quindi superata del tutto, come previsto dalla DGR 918/2021, la modalità organizzativa delle bolle e anche dei gruppi ristretti di utenti. Alla luce delle disposizioni contenute nel DL 24/2022⁵, è stato possibile prevedere, con la cessazione dello stato di emergenza, la riapertura di tutti i centri diurni (anche per con ingressi in comune con le strutture residenziali).

Con la DGR 486/2022 si è previsto il completo ritorno alle normali modalità di funzionamento dei servizi socio-sanitari diurni, domiciliari e territoriali e il contestuale ripristino delle modalità ordinarie di remunerazione a partire dal mese di maggio 2022, sulla base di un piano di attività redatto dagli enti gestori che identificasse le modalità di utilizzo degli spazi comuni per ridurre al minimo i rischi di eventuale contagio.

3. Domiciliarità e altri interventi di sostegno

Area anziani

Assistenza Socio-Sanitaria Domiciliare Integrata (ASSDI)

Nel corso del 2022 sono state erogate prestazioni di ASSDI per 373.030 ore di intervento. Il dato è in aumento rispetto a quello dell'anno precedente (+ 745 ore di intervento).

È stata garantita continuità alla realizzazione del progetto di Assistenza domiciliare per Dimissioni Protette. Il progetto è attivo su tutti i Distretti e prevede la definizione di un PAI assistenziale domiciliare i cui oneri sono sostenuti integralmente a carico del FRNA per il primo mese di intervento dalla dimissione. Nel 2022 sono state inoltre attivate sia l'assistenza domiciliare in modalità FAST sia l'assistenza domiciliare per utenti Covid-19 positivi.

Assegno di cura e Contributo Aggiuntivo

Gli anziani che hanno usufruito dell'assegno di cura nell'anno 2022 sono stati complessivamente n. 1.283 (in lieve calo rispetto all'anno 2021, -54 utenti). Significativo anche il dato relativo agli anziani non autosufficienti che hanno avuto accesso per la prima volta all'intervento, complessivamente n. 414.

Gli anziani titolari di assegno di cura che nel 2022 hanno ricevuto anche il contributo aggiuntivo di 160 € mensili per la regolarizzazione della assistente familiare sono stati complessivamente n. 593, con una diminuzione di 57 unità rispetto al 2021.

Altri interventi

Sulla base della programmazione distrettuale, e in linea con le indicazioni ministeriali e regionali correlate all'emergenza Covid, è stata garantita la continuità nella realizzazione di interventi di contrasto alla solitudine, di sostegno e qualificazione alla attività delle assistenti familiari, di supporto ai caregiver, di attività di prevenzione alla demenza e di sostegno alla domiciliarità. Tali progetti, estremamente variegati nei contenuti e nelle modalità di intervento, sono fortemente e peculiarmente radicati ai territori dei singoli Comuni che, spesso, sono co-titolari della loro progettazione e realizzazione.

A livello generale, si può evidenziare che, a causa dell'eccezionale situazione di contesto dovuto alla pandemia, anche tutte queste tipologie di intervento hanno subito un rallentamento laddove lo svolgimento in presenza ha richiesto sospensioni, diminuzione della frequenza e/o dei partecipanti/fruitori, e/o particolari adeguamenti dal punto di vista logistico, organizzativo o delle misure di igiene e distanziamento. Si sottolinea che, anche nel 2022, nel territorio aziendale sono stati confermati/programmati:

⁵ "Disposizioni urgenti per il superamento delle misure di contrasto alla diffusione dell'epidemia da COVID-19, in conseguenza della cessazione dello stato di emergenza"

- progetti di aggiornamento e tutoring rivolti alle assistenti familiari;
- progetti di sostegno alle assistenti familiari (punti di incontro, corsi di lingua, counselling);
- progetti e iniziative di memory-training gestiti in collaborazione con i Consulteri per le Demenze e le Associazioni presenti sul territorio;
- gruppi di auto-aiuto, sostegno, formazione e informazione rivolti ai caregiver (in particolare rivolti a quanti si occupano di anziani affetti da forme di demenza);
- progetti rivolti agli anziani fragili e a rischio di non autosufficienza, finalizzati non solo al contrasto del rischio di isolamento e di solitudine ma anche alla realizzazione di iniziative di prevenzione del deterioramento delle competenze cognitive (ad es. rete degli “Alzheimer caffè” e punti di incontro strutturati);
- attività di supporto alla vita indipendente.

È inoltre proseguita l’azione di definizione e di sviluppo di nuove forme di sostegno domiciliare anche finalizzate alla realizzazione delle indicazioni contenute nelle Linee di Indirizzo Provinciali sulle Assistenti Familiari e Rete per la domiciliarità⁶.

Sono sempre attive esperienze consolidate rivolte alla popolazione fragile e gestite utilizzando anche fonti di finanziamento diverse da FRNA e FNA (es. Fondi Inps/Inpdap, Fondazioni bancarie, Home-Care Premium, etc...). Tali forme di intervento sono alternative all’erogazione degli interventi più codificati e consentono una maggiore flessibilità e libertà alle famiglie, pur restando in un ambito di accesso strutturato attraverso le UVM distrettuali, con la definizione di progetti personalizzati e la loro verifica puntuale.

La ricomposizione complessiva degli interventi e dei servizi offerti, nonché delle fonti di finanziamento utilizzate in unico quadro a livello di programmazione distrettuale, favorisce una maggiore incisività e un continuo sviluppo di nuove opportunità in materia di non-autosufficienza, anche se collocate al di fuori del perimetro normativo e finanziario definito dalla normativa regionale.

Area Persone con Disabilità

Assegno di Cura e Contributo Aggiuntivo

In riferimento a tale tipologia di intervento si registra una lieve diminuzione nel numero dei beneficiari, pari a n. 313 (- 8 rispetto al 2021). Sono n. 42 gli utenti che accedono per la prima volta a questa misura, finalizzata al sostegno delle situazioni più gravi per favorirne la permanenza al domicilio. I titolari di assegno di cura ai quali è stato riconosciuto anche il contributo mensile aggiuntivo per la regolarizzazione dell’assistente familiare nel 2022 sono stati complessivamente n. 82 (-3 rispetto al 2021).

Assistenza Socio Sanitaria Domiciliare Integrata (ASSDI)

- *Socio-assistenziale*
Nel corso dell’anno 2022, nell’ambito dei contratti di servizio attivi con i gestori di assistenza domiciliare socio-assistenziale accreditata per disabili, sono state erogate prestazioni di ASSDI a valenza socio-assistenziale per un totale di n. 81.175 ore di intervento, con una modesta diminuzione rispetto all’anno precedente (-3.700 ore di prestazioni domiciliari rispetto al 2021);
- *Socio-educativa*
Le prestazioni di ASSDI a valenza socio-educativa ammontano complessivamente a n. 55.004 ore per l’anno 2022. I volumi di attività presentano una diminuzione pari a -13.267 ore rispetto all’anno 2021, dovuta in prevalenza a cambiamenti nella programmazione, a livello distrettuale, degli

⁶ A titolo esemplificativo: certificazione delle competenze delle assistenti familiari, interventi di urgenza o sollievo attraverso l’individuazione di assistenti familiari in regola, sostegno ad interventi di ricovero temporaneo su posto privato, ulteriore sostegno alla regolarizzazione delle assistenti familiari per interventi di particolare intensità.

interventi riferiti ai disabili. Il tema della personalizzazione e dell'appropriatezza rispetto ai bisogni dell'utenza è centrale per il corretto utilizzo dell'intervento, anche riguardo al quantitativo di ore necessarie per renderlo efficace.

Altri progetti ed interventi

Si tratta generalmente di interventi non standardizzabili che rispondono a progettualità fortemente legate a specificità e opportunità di ciascun territorio e possono spaziare da interventi individuali a interventi di gruppo, comunque fortemente orientati a sostenere la domiciliarità e ad evitare l'istituzionalizzazione degli assistiti.

Il target varia da utenti gravi e gravissimi con patologie croniche ad utenti inseriti in progetti volti alla autonomia di vita o al mantenimento delle autonomie. Si tratta di progetti molto diversificati, predisposti e gestiti nell'ambito della programmazione approvata annualmente da ciascun Comitato di Distretto.

Questi differenti interventi sono sovvenzionati attraverso canali diversificati fra loro, fra i quali è importante richiamare quelli relativi ai finanziamenti nazionali (ripartiti dal livello regionale) per l'assistenza alle persone con disabilità grave prive del sostegno familiare (L. 112/2016 sul "Dopo di Noi") e ai programmi per la Vita Indipendente destinati alle persone con disabilità sulla base del progetto presentato dalla Regione Emilia-Romagna con DGR n. 156/2018 (a partire dal 2019 gli stanziamenti per la Vita Indipendente rappresentano una quota vincolata dell'assegnazione FNA).

Area Persone con Gravissime Disabilità Acquisite

Assegno di Cura e Contributo Aggiuntivo

Nell'anno 2022 gli utenti cui è stato erogato l'assegno di cura sono stati n. 151 (- 10 rispetto all'anno 2021). Di questi, n. 48 sono titolari dell'assegno di livello elevato introdotto dalla DGR n. 1848/2012; gli utenti che hanno beneficiato per la prima volta dell'intervento sono stati n. 20.

4. Qualificazione della rete dei servizi socio-sanitari

Si segnala, infine, che nel corso del 2022, e in continuità con quanto realizzato nelle annualità precedenti, sono state promosse diverse iniziative dalla Direzione Attività Socio-Sanitarie (DASS), in collaborazione con i competenti Servizi aziendali e degli Enti locali, per accompagnare e supportare gli Enti gestori nella fase di erogazione dei servizi residenziali e semiresidenziali accreditati (Aree Anziani, Disabili e Gravissime Disabilità) durante la pandemia da Covid-19. In particolare, è perdurato - ed è ad oggi tuttora attivo - un coordinamento di livello aziendale rappresentativo di tutti i Gestori dei servizi ubicati nei sei Distretti, finalizzato a mantenere una costante interlocuzione sull'andamento della situazione e ad intervenire tempestivamente nel caso sia opportuno individuare azioni congiunte. Il "Network Gestori" consente di rafforzare strategie condivise per il reclutamento del personale sanitario e/o assistenziale, vista ad esempio la perdurante carenza di risorse infermieristiche segnalata da numerosi Gestori. È inoltre l'occasione in cui vengono loro fornite sistematiche comunicazioni rispetto alle informazioni/indicazioni/istruzioni operative elaborate e diffuse dal livello ministeriale, regionale, aziendale. Sono state inoltre promosse iniziative formative mirate e rivolte ai professionisti dei servizi accreditati, sia per l'area della disabilità (CSRR/CSRD)⁷, sia per l'area anziani (CRA/CDA)⁸.

⁷ Nello specifico la formazione, finanziata con fondi ministeriali, dal titolo "Percorsi differenziati per la formulazione del progetto di vita basato sui costrutti di Quality of life per le persone con disturbo dello spettro autistico", organizzato dal Programma Integrato Disabilità e Salute dell'Azienda Usl di Bologna, e condiviso anche con i Gestori delle strutture dell'area.

⁸ Nel dettaglio:

- Incontro "Terapie precoci-Covid 19: farmaci e indicazioni d'uso" promosso dalla Direzione Attività Socio-Sanitarie in collaborazione con il Governo Clinico, Ricerca, Formazione e Sistema Qualità, il Dip.

Nel 2022, infine, l'Azienda USL di Bologna, a seguito della formazione sull'utilizzo dei tamponi antigenici rapidi svoltasi a fine 2020, ha continuato a sostenere i Gestori tramite l'interfaccia con la Regione per l'attivazione, sul Portale SOLE, delle utenze necessarie a rendere autonomi gli operatori delle strutture stesse nell'inserire gli esiti dei tamponi antigenici effettuati in struttura ad ospiti ed operatori.

dell'Integrazione, il Dip. Cure Primarie della AUSL di Bologna, il Dip. Interaziendale per la Gestione Integrata del Rischio Infettivo, il Dip. Farmaceutico Interaziendale. L'incontro dedicato a medici e infermieri delle CRA accreditate si è svolto il 16 Marzo 2022 - dalle 14.00 alle 16.00 - sulla piattaforma Microsoft Teams.

- Incontro "*Polifarmacoterapia e Stewardship antimicrobica negli ospiti delle Case Residenza Anziani. Prospettive e opportunità*", promosso dalla Direzione Attività Socio-Sanitarie e dalla UOC Governo Clinico, Ricerca, Formazione e Sistema Qualità, ed organizzato in collaborazione con il Dipartimento Farmaceutico Interaziendale e la UOC Stewardship Antimicrobica dell'Azienda USL di Bologna, dedicato ai medici delle CRA. L'incontro si è tenuto sulla piattaforma Microsoft Teams l'11 Maggio 2022, dalle 14.30 alle 17.00.
- Corso FAD "*Polifarmacoterapia e Stewardship antimicrobica nel paziente anziano in carico presso le CRA*" promosso dalla Direzione Attività Socio-Sanitarie e dalla UOC Governo Clinico, Ricerca, Formazione e Sistema Qualità e organizzato in collaborazione con il Dipartimento Farmaceutico Interaziendale e la UOC Stewardship Antimicrobica dell'Azienda USL di Bologna, dedicato ai medici delle CRA. Il percorso formativo si è sviluppato dal 25 Febbraio 22 al 12 Ottobre 2022.
- Percorso formativo "*L'utilizzo di strumenti digitali per la partecipazione e il benessere degli ospiti delle CRA*" organizzato dalla Direzione Attività Socio-Sanitarie in collaborazione con la Fondazione Asphi onlus. Il corso, sperimentale, ha coinvolto 9 CRA accreditate presenti nel territorio della Azienda USL di Bologna e si è svolto dal 14 Novembre 22 al 12 Dicembre 22 presso la sede della Fondazione Asphi.
- Progetto sperimentale "*Teleconsulenza specialistica multidisciplinare per i professionisti delle CRA nel territorio dell'Azienda USL di Bologna*" organizzato dalla Direzione Attività Socio-Sanitarie in collaborazione con il Dipartimento dell'Integrazione della Azienda USL di Bologna. Il progetto, avviato nel novembre 2022, si sta svolgendo sulla Piattaforma Health Meeting, e vede la partecipazione di medici e infermieri delle CRA accreditate e dei seguenti professionisti AUSL: medici geriatri, palliativisti, infettivologi ed infermieri dell'area Qualità e Accreditamento delle Strutture Socio-Sanitarie. Gli incontri, a cadenza mensile, hanno una durata di circa 2 ore.

Rendicontazione economico patrimoniale della Gestione FRNA – anno 2022

Si analizza di seguito lo stato patrimoniale della gestione del Fondo Regionale per la Non Autosufficienza (FRNA) per l'anno 2022.

Crediti

Voce di credito	Al 31/12/22	Al 31/12/21	Variazione	Var. %
Crediti v/ RER	-	-	-	-
Crediti v/ Enti locali	-	-	-	-
Crediti v/altri enti pubblici	-	-	-	-
Crediti v/privati	-	-	-	-
Crediti v/ RER FNA	14.327.729	236.141	14.091.588	5967,4%
Totale ATTIVO	14.327.729	236.141	14.091.588	5967,4%

Nell'anno 2022, gli unici crediti aperti sono quelli nei confronti della Regione per Contributi da Fondo Nazionale Non Autosufficienza per 14.327.729 euro. Si riferiscono ai progetti vita indipendente 2018 DGR n.288/2019 per euro 236.141, fondo Dopo di Noi – anno 2021 DGR 1080/22 per euro 1.185.416 e Fondo Nazionale per le Non Autosufficienze (FNA) – anno 2022 DGR 2381/2022 per euro 12.906.172.

Fondi rischi e oneri

FONDI PER RISCHI E ONERI	Al 31/12/22	Al 31/12/21	Variazione	%
Quote inutilizzate contributi FRNA - Contributi da Fondo Sanitario Regionale	1.588.126	4.715.666	-3.127.540	-66,3%
Quote inutilizzate contributi per FRNA finanziato da altri soggetti pubblici	5.088.366	2.951.388	2.136.978	72,4%
Totale quote inutilizzate	6.676.492	7.667.054	- 990.562	-12,9%

Nel 2022 si è registrato una diminuzione del 12,9% del fondo quote inutilizzate FRNA da Fondo sanitario regionale (-991 mila euro); anche nel 2022, sulla base delle indicazioni di chiusura RER (Nota protocollo RER N.0342332 del 06-04-2023) sono state accantonate risorse FNA inutilizzate al fondo "quote inutilizzate contributi per FRNA finanziato da altri soggetti pubblici". L'importo di quest'ultimo fondo al 31/12/2022 (5.088.366) deriva da un accantonamento di 4,816 milioni, al quale va aggiunto un importo di 272 mila euro relativo alle risorse assegnate con DGR 1789/2021 per il sostegno al *caregiver* già presente a fondo e non utilizzato nel corso del 2022.

Debiti

Voce di debito	Al 31/12/22	Al 31/12/21	Variazione.	Var. %
Debiti v. enti locali	2.635.851	1.920.927	714.924	37,2%
Debiti v. altri enti pubblici	6.808.928	7.360.408	- 551.480	-7,5%
Debiti v. privati	19.510.395	23.295.235	- 3.784.840	-16,2%
Altri debiti	104.690	23.028	81.662	354,6%
Totale debiti	29.059.864	32.599.598	- 3.539.734	-10,9%

Si rileva, complessivamente, un decremento dei debiti rispetto al 2021 per 3,540 milioni di euro.

La voce di debito più rilevante è quella verso privati (19,510 milioni), nonostante subisca un decremento in valore assoluto di 3,785 milioni di euro; debiti verso altri enti pubblici diminuisce di 551 mila euro, mentre debiti verso altri enti locali cresce di 715 mila euro.

Conto economico della gestione FRNA

Valore della produzione

	2022	2021	Variazione	%
Valore della produzione	115.964.231	113.140.681	2.823.550	2,50%
<i>di cui</i>				
CONTRIBUTI C/ESERCIZIO	115.914.330	113.116.490	2.797.840	2,47%
ALTRI RICAVI	49.901	24.191	25.710	106,28%
dettaglio Contributi c/ esercizio				
	2022	2021	Variazione	%
Finanziamento indistinto finalizzato da Regione	74.690.626	72.651.338	2.039.288	2,81%
Utilizzo fondi per quote inutilizzate contributi di esercizi precedenti da Regione o Prov. Aut. per quota F.S. regionale indistinto finalizzato	6.270.459	4.513.216	1.757.243	38,94%
Contributi da Regione o Prov. Aut. (extra fondo) - Risorse aggiuntive da bilancio regionale a titolo di copertura extra LEA	17.821.364	21.661.979	-3.840.615	-17,73%
Contributi da altri soggetti pubblici (extra fondo) altro	14.452.577	11.671.447	2.781.130	23,83%
Utilizzo fondi per quote inutilizzate FRNA - contributi da soggetti pubblici diversi di esercizi precedenti	2.679.304	2.618.509	60.795	2,32%

Il totale del valore della produzione, nel complesso, segna un + 2,824 milioni (+2,5%). Analizzando il dettaglio dei contributi in conto esercizio si rileva come la diminuzione dei contributi riferiti alle risorse aggiuntive da bilancio regionale (-3,841 milioni) è più che compensato dal finanziamento indistinto finalizzato da regione (+2,039 milioni) e del finanziamento FNA (+2,781 milioni).

Costi della produzione

VOCE DI COSTO	2022	2021	Variazione	%
Accantonamenti	6.404.409	7.667.054	-1.262.645	-16,47%
Costi Area Anziani	64.619.017	61.675.442	2.943.575	4,77%
Costi Area Disabilità	41.416.881	40.403.965	1.012.916	2,51%
Costi Area Gravissime Disabilità	3.479.783	3.358.508	121.275	3,61%
Sopravvenienze passive	44.143	35.713	8.430	23,60%
Totale	115.964.231	113.140.681	2.823.550	2,50%

I costi registrano una variazione complessiva positiva di euro 2,824 milioni. Tale variazione è data principalmente dall'aumento dei costi dell'Area Anziani (+2.944 milioni), dell'Area Disabilità (+1.013 milioni) e dell'area Gravissime Disabilità (+121 mila euro). A questi aumenti si contrappone la diminuzione degli accantonamenti per 1.263 milioni. Il totale dei costi sostenuti a bilancio FRNA è pari a 115.964.231 euro, che portano così il risultato di esercizio a zero.

5.7 FATTI DI RILEVI AVVENUTI DOPO LA CHIUSURA D'ESERCIZIO

Non si rilevano fatti di rilievo avvenuti dopo la chiusura d'esercizio.

5.8 PROPOSTA DI DESTINAZIONE DELL'UTILE

In ottemperanza al D.lgs. 118/2011 l'utile verrà destinato a copertura delle perdite pregresse.

5.9 Commento al rendiconto Finanziario

SCHEMA PIANO DEI FLUSSI DI CASSA PROSPETTICI/ RENDICONTO FINANZIARIO		31/12/2022	31/12/2021	Contenuto della voce
		Valori in euro		
OPERAZIONI DI GESTIONE REDDITUALE				
(*)	risultato di esercizio	1.760	1.117	
	- Voci che non hanno effetto sulla liquidità: costi e ricavi non monetari		0	
(+)	ammortamenti fabbricati	25.411.945	25.322.738	
(+)	ammortamenti altre immobilizzazioni materiali	8.627.365	9.765.893	
(+)	ammortamenti immobilizzazioni immateriali	2.840.057	2.591.739	
	Ammortamenti	36.879.367	37.680.381	importo ammortamenti esposti nelle tabelle 1 e 5 della nota integrativa.
(-)	Utilizzo finanziamenti per investimenti	-21.638.637	-21.504.156	
(-)	Utilizzo fondi riserva: investimenti, incentivi al personale, successioni e donaz., plusvalenze da reinvestire	-2.055.041	-1.914.486	
	utilizzo contributi in c/capitale e fondi riserva	-23.693.678	-23.418.662	Importo complessivo sterilizzazione ammortamenti esposta nella tabella 32 della nota integrativa
(+)	accantonamenti SUMAI	1.123.432	1.029.401	
(-)	pagamenti SUMAI	-2.704.573	-1.813.682	
(+)	accantonamenti TFR	0	0	
(-)	pagamenti TFR	9.449	0	
	- Premio operosità medici SUMAI e TFR	-1.600.690	-784.281	
(+/-)	Rivalutazioni/svalutazioni di attività finanziarie	0	0	
(+)	accantonamenti a fondi svalutazioni	3.497.364	639.465	Comprende il valore della svalutazione effettuata nel corso dell'esercizio indicati nelle tabelle 18 e 19 della nota integrativa.
(-)	utilizzo fondi svalutazioni*	-1.020.248	-6.213.361	
	- Fondi svalutazione di attività	2.477.116	-6.574.486	Comprende il valore degli accantonamenti ai fondi rischi ed oneri esposti nella tabella 72 della nota integrativa
(+)	accantonamenti a fondi per rischi e oneri	52.837.349	33.153.604	
(-)	utilizzo fondi per rischi e oneri	-31.069.085	-47.144.482	Valore degli utilizzi dei fondi rischi ed oneri esposti nella tabella 36 della nota integrativa. Si segnalano gli utilizzi di maggior rilievo: "Quote inutilizzate contributi" per complessivi euro 25.848.375 e "Altri fondi per oneri e spese per complessivi euro 12.953.927"
	- Fondo per rischi ed oneri futuri	1.768.264	-13.990.878	
	TOTALE Flusso di CCN delle gestioni corrente	15.842.229	-6.096.809	Si rileva un aumento del flusso di cassa relativo alla gestione corrente.
			0	
(+)(-)	aumento/diminuzione debiti verso regione e provincia autonoma, esclusa la variazione relativa a debiti per acquisto di beni strumentali	1.946.964	2.565.222	
(+)(-)	aumento/diminuzione debiti verso comune	12.605	842.078	
(+)(-)	aumento/diminuzione debiti verso aziende sanitarie pubbliche	5.610.197	9.968.428	Si segnala una riduzione di debiti nei confronti di aziende sanitarie pubbliche
(+)(-)	aumento/diminuzione debiti verso arpa	1.447.620	-726.171	
(+)(-)	aumento/diminuzione debiti verso fornitori	-37.242.893	-1.263.038	Si evidenzia per l'anno 2022 una sensibile riduzione dei debiti verso fornitori
(+)(-)	aumento/diminuzione debiti tributarie	4.043.806	4.540.745	
(+)(-)	aumento/diminuzione debiti verso istituti di previdenza	678.434	3.003.358	
(+)(-)	aumento/diminuzione altri debiti	4.738.532	-19.825.489	
	(+)(-) aumento/diminuzione debiti (escl. form di immob e C/C bancari e istituto tesoriere)	-18.764.738	-894.867	Variazione dei debiti (esclusi debiti per immobilizzazioni, mutui e debiti verso tesoriere), esposti nella tabella 42 della nota integrativa.
(+)(-)	aumento/diminuzione ratei e risconti passivi	87.678	66.327	
(+)(-)	diminuzione/aumento crediti parte corrente v/stato quote indistinte	0	0	
(+)(-)	diminuzione/aumento crediti parte corrente v/stato quote vincolate	0	0	
(+)(-)	diminuzione/aumento crediti parte corrente v/Regioni per gestione addizionali Irpef e Irapp	0	0	
(+)(-)	diminuzione/aumento crediti parte corrente v/Regioni per partecipazioni regioni a statuto speciale	0	0	
(+)(-)	diminuzione/aumento crediti parte corrente v/Regioni - vincolate per partecipazioni regioni a statuto speciale	0	0	
(+)(-)	diminuzione/aumento crediti parte corrente v/Regioni - gettito fiscalità regionale	0	0	
(+)(-)	diminuzione/aumento crediti parte corrente v/Regioni - altri contributi extrafondo	0	0	
(+)(-)	diminuzione/aumento crediti parte corrente v/Comune	- 37.475.743	- 6.022.994	Si evidenzia un aumento dei crediti verso Regione per quota FSR e per Spesa Corrente e Mobilità
(+)(-)	diminuzione/aumento crediti parte corrente v/Comune	7.666.626	619.032	
(+)(-)	diminuzione/aumento crediti parte corrente v/Asl-Ao	-21.377.342	-24.132.863	
(+)(-)	diminuzione/aumento crediti parte corrente v/ARPA	610	-560	
(+)(-)	diminuzione/aumento crediti parte corrente v/Eriano	264.589	-393.685	
(+)(-)	diminuzione/aumento crediti parte corrente v/Altri	463.973	5.729.574	
	(+)(-) diminuzione/aumento di crediti	-50.467.286	-24.201.496	Inserita variazione dei crediti nominali esposti nelle tabelle 16 e 17 della nota integrativa
(+)(-)	diminuzione/aumento del magazzino	1.603.474	1.135.863	
(+)(-)	diminuzione/aumento di account a fornitori per magazzino	0	0	
	(+)(-) diminuzione/aumento rimanenze	1.603.474	1.135.863	Inserita variazione delle rimanenze esposta nella tabella 15 della nota integrativa.
(+)(-)	diminuzione/aumento ratei e risconti attivi	6.370	886	
	A - Totale operazioni di gestione reddituale	-51.662.271	-29.980.086	Nell'ambito della gestione reddituale si evidenzia una sensibile riduzione di debiti e crediti
			0	
ATTIVITÀ DI INVESTIMENTO				
(-)	Acquisto costi di impianto e di ampliamento	0	0	
(-)	Acquisto costi di ricerca e sviluppo	0	0	
(-)	Acquisto Diritti di brevetto e diritti di utilizzazione delle opere d'ingegno	-671.426	-842.821	Comprende acquisti e manutenzioni incrementative esposti nella tabella 1 della nota integrativa
(-)	Acquisto immobilizzazioni immateriali in corso	-42.309	22.113	
(-)	Acquisto altre immobilizzazioni immateriali	-2.511.106	-388.892	Comprende acquisti e manutenzioni incrementative esposti nella tabella 1 della nota integrativa
	(-) Acquisto Immobilizzazioni Immateriali	-3.224.841	-1.209.599	
(+)	Valore netto contabile costi di impianto e di ampliamento dismessi	0	0	
(+)	Valore netto contabile costi di ricerca e sviluppo dismessi	0	0	
(+)	Valore netto contabile Diritti di brevetto e diritti di utilizzazione delle opere d'ingegno dismessi	0	0	
(+)	Valore netto contabile immobilizzazioni immateriali in corso dismesse	0	0	
(+)	Valore netto contabile altre immobilizzazioni immateriali dismesse	0	0	
	(+) Valore netto contabile Immobilizzazioni Immateriali dismesse	0	0	
(-)	Acquisto terreni	0	0	
(-)	Acquisto fabbricati	-2.774.247	-4.609.979	Comprende acquisti e manutenzioni incrementative esposti nella tabella 5 della nota integrativa. Comprende le immobilizzazioni in corso.
(-)	Acquisto impianti e macchinari	0	0	
(-)	Acquisto attrezzature sanitarie e scientifiche	-4.762.758	-8.557.157	Comprende acquisti e manutenzioni incrementative esposti nella tabella 5 della nota integrativa
(-)	Acquisto mobili e arredi	-240.237	-319.816	Comprende acquisti e manutenzioni incrementative esposti nella tabella 5 della nota integrativa
(-)	Acquisto automezzi	-19.660	-295.759	Comprende acquisti e manutenzioni incrementative esposti nella tabella 5 della nota integrativa
(-)	Acquisto altri beni materiali	-809.602	-662.767	Comprende acquisti e manutenzioni incrementative esposti nella tabella 5 della nota integrativa
	(-) Acquisto Immobilizzazioni Materiali	-8.606.605	-14.444.478	
(+)	Valore netto contabile terreni dismessi	0	25.823	
(+)	Valore netto contabile fabbricati dismessi	0	325.954	
(+)	Valore netto contabile impianti e macchinari dismessi	0	0	
(+)	Valore netto contabile attrezzature sanitarie e scientifiche dismesse	15.392	58.801	Valore netto dei beni dismessi esposto nella tabella 5 della nota integrativa
(+)	Valore netto contabile mobili e arredi dismessi	3.111	392	Valore netto dei beni dismessi esposto nella tabella 5 della nota integrativa
(+)	Valore netto contabile automezzi dismessi	0	0	
(+)	Valore netto contabile altri beni materiali dismessi	18.565	3.305	
	(+) Valore netto contabile Immobilizzazioni Materiali dismesse	36.068	63,524	
(-)	Acquisto crediti finanziari	0	0	
(-)	Acquisto titoli	0	0	
	(-) Acquisto Immobilizzazioni Finanziarie	0	0	
(+)	Valore netto contabile crediti finanziari dismessi	0	0	
(+)	Valore netto contabile titoli dismessi	0	0	
	(+) Valore netto contabile Immobilizzazioni Finanziarie dismesse	0	0	
	(+/-) Aumento/Diminuzione debiti v/fornitori di immobilizzazioni	3.138.862	3.066.694	
	B - Totale attività di investimento	-8.329.469	-12.487.060	
ATTIVITÀ DI FINANZIAMENTO				
(+)(-)	diminuzione/aumento crediti vs Stato (finanziamenti per investimenti)	1.680.884	0	
(+)(-)	diminuzione/aumento crediti vs Regione (finanziamenti per investimenti)	-23.115.630	4.595.506	Variazione crediti verso regione per investimenti esposta nella tabella 16 della nota integrativa
(+)(-)	diminuzione/aumento crediti vs Regione (aumento fondo di dotazione)	0	0	
(+)(-)	diminuzione/aumento crediti vs Regione (ripiano perdite)	0	0	
(+)(-)	diminuzione/aumento crediti vs Regione (copertura debiti al 31.12.2005)	0	0	
(+)	aumento fondo di dotazione	0	0	
(+)	aumento contributi in c/capitale da regione e da altri	33.118.630	6.160.521	Comprende assegnazioni in corso di esercizio 2022
(+)(-)	altri aumenti/diminuzioni al patrimonio netto*	66.463	918.913	Comprende variazioni altre riserve e altre variazioni del patrimonio netto
	(+)(-) aumenti/diminuzioni nette contabili al patrimonio netto	33.185.093	7.079.434	Comprende variazioni altre riserve e altre variazioni del patrimonio netto
(+)(-)	aumento/diminuzione debiti C/C bancari e istituto tesoriere*	0	0	
(+)	assunzione nuovi mutui*	0	0	
(-)	mutui quota capitale rimborsata	-10.511.916	-10.289.134	Variazione debiti per quota restituzione mutui esposta nella tabella 42 della nota integrativa
	C - Totale attività di finanziamento	1.236.430	1.366.896	
			0	
FLUSSO DI CASSA COMPLESSIVO (A+B+C)				
	Delta liquidità tra inizio e fine esercizio (al netto dei conti bancari passivi)	-58.773.301	-41.091.349	
		-58.773.301	-41.091.349	
	Squadatura tra il valore delle disponibilità liquide nello SP e il valore del flusso di cassa complessivo	0	0	

6. GLI OBIETTIVI DELLA PROGRAMMAZIONE SANITARIA AZIENDALE 2022

6.1 Assistenza sanitaria collettiva in ambiente di vita e di lavoro

6.1.1 Piano Regionale della Prevenzione e Legge Regionale n. 19/2018

6.1.1.1 Piano Regionale della Prevenzione

Il Piano Regionale della Prevenzione (PRP) 2021-2025 è stato approvato con D.G.R. 2144 del 20/12/2021, atto trasmesso al Ministero della Salute.

Il PRP è articolato in 10 Programmi Predefiniti descritti nel Piano Nazionale, a cui si aggiungono 10 programmi liberi introdotti a livello regionale in modo da sviluppare in modo completo gli obiettivi del PNP. Il PRP è sostenuto da azioni trasversali quali equità, intersettorialità, comunicazione e formazione, che ne accompagnano l'attuazione sia a livello regionale che territoriale. Tale complessità ha richiesto la necessità di definire con chiarezza ruoli e strumenti per il governo del sistema nel quinquennio di vigenza del Piano, specificando compiti, interfacce, elementi per il monitoraggio e la valutazione. I dettagli di tale organizzazione sono definiti nel Documento di governance del PRP 2021-2025 approvato con D.G.R. 58 del 24/01/2022, condiviso nel maggio 2022 con la Conferenza Territoriale Socio-Sanitaria Metropolitana.

In particolare, per il 2022, alle Aziende sanitarie è stato richiesto impegno e collaborazione nell'implementazione del Piano a livello locale, con specifica attenzione alla progettazione e realizzazione delle azioni trasversali in ciascuno dei Programmi del PRP e di contribuire al raggiungimento degli indicatori a livello locale come definiti nel documento di governance di cui alla DGR 58 del 24/01/2022.

Seguendo quanto previsto dal documento di Governance è stata costituita una Cabina di regia del Dipartimento di Sanità Pubblica che segue e coordina lo sviluppo dei 20 programmi affiancando i vari referenti. Nel corso del 2022 sono stati realizzati quattro incontri, oltre alla presentazione dell'atto di Governance alla Conferenza Territoriale Socio-Sanitaria della Città Metropolitana di Bologna ed allo Steering Committee ad hoc istituito.

È stato creato un folto gruppo intersettoriale che include numerosi partecipanti Istituzionali, Enti Locali, privati e tanti altri collaboratori attivi sul territorio aziendale (carta "Datti una mossa!", strumento per formalizzare l'impegno alla collaborazione da parte di vari soggetti nei singoli distretti sanitari aziendali).

La formazione è stata avviata su tutti i temi della prevenzione e sulla sicurezza. Anche la comunicazione è risultata molto attiva rispetto al passato ed è stata creata una sezione dedicata nel sito internet AUSL per le azioni del PRP 21/25 e per la legge 19/2018; inoltre nel mese di giugno 2022 si è svolto un corso per giornalisti sulla Comunicazione in epoca Covid19 e sono state previste ulteriori edizioni per l'anno 2023 sempre sui programmi del PRP 21/25.

Per quanto riguarda il tema trasversale dell'Equità sono stati progettati interventi su due

Distretti (Appennino e Reno Lavino Samoggia) seguendo la metodologia del Community Lab proposta a livello regionale: è stato costituito un gruppo di lavoro impegnato in incontri periodici. È attiva una convenzione tra UNIBO, IRCCS AOUBO, AUSL e Comune di Bologna per analizzare la distribuzione delle disuguaglianze in alcune aree cittadine, con una lettura sia di natura quantitativa che sociologica ed antropologica, il tutto al fine di pianificare interventi di mitigazione delle disuguaglianze.

6.1.1.2 Legge Regionale n. 19/2018 “Promozione della salute, del benessere della persona e della comunità e prevenzione primaria”

Il PRP si inserisce nel percorso tracciato dalla Legge Regionale 19/2018 che, all'art. 10, definisce anche le modalità di approvazione del PRP e stabilisce che obiettivi e azioni devono essere integrati a livello locale, nei Piani di zona e negli obiettivi di mandato dei Direttori Generali delle Aziende Sanitarie, allo scopo di coordinare gli interventi e valorizzare le risorse del territorio.

Anche nel 2022 sono state sostenute iniziative e progettualità di attuazione della Legge 19/2018. Sono stati mantenuti gli impegni nella comunità civile, anche nel periodo pandemico ed in collaborazione con gli Enti Locali, per il contrasto alla sedentarietà e al consumo di tabacco. In coerenza con il PRP 21/25 programma “Scuole che promuovono salute” è stato attivato il progetto “Ambasciatori di Salute” in cui partecipano 26 Istituti Scolastici del territorio della AUSL di Bologna. Il percorso prevede l'analisi dei bisogni che emergono negli Istituti scolastici: tali bisogni sono rilevati da una figura AUSL che partecipa alle attività della scuola con una frequenza settimanale. Sui bisogni emergenti si attivano azioni di risposta in condivisione con il Dirigente Scolastico.

Sono state acquisite con la Legge 19/2018 figure di professionisti con diversi profili e competenze che, integrate, portano ad una lettura più appropriata delle problematiche che oggi emergono prevalentemente nell'universo scuola.

Nel 2022 sono stati svolti 3 corsi di formazione per cittadini per la conduzione dei gruppi di cammino, ed hanno ottenuto il diploma di Walking Leader 106 cittadini (al 31 dicembre 2022 risultano nel territorio dell'Azienda USL complessivamente 638 persone formate).

Sono stati attivati per cittadini tabagisti 12 corsi antifumo, distribuiti su tutto il territorio aziendale, ai quali hanno partecipato 150 fumatori e ad oggi la lista di attesa è stata azzerata.

Sono stati svolti nell'anno 2022 corsi di formazione per gli infermieri delle Case di Comunità/infermieri di famiglia sui seguenti temi: attività fisica, fumo, progetti condomini, fragilità. Sono stati formati in totale 18 infermieri.

Nel corso del 2022 si è anche attivata una progettualità coordinata dalla Regione Emilia-Romagna e sostenuta dal Centro Controllo Malattie Infettive, sull'adozione del Colloquio Motivazionale Breve nella Casa della Comunità di Borgo-Reno a Bologna, come strumento per motivare all'adozione di sani stili di vita e per sostenere una comunità di pratica tra professionisti operanti in quella Casa della Comunità.

Indicatore	Target	Consuntivo Anno 2022 (Fonte Ausl Bo)
Raggiungimento degli indicatori locali definiti nel documento di governance di cui alla D.G.R. 58/2022	100%	100%

6.1.2 Sanità Pubblica

6.1.2.1 Epidemiologia e sistemi informativi

Per le attività di prevenzione, ai fini del monitoraggio e della valutazione dei risultati, è strategica la disponibilità dei dati derivanti dai sistemi informativi e di sorveglianza, analizzandoli e valorizzandoli per il necessario e corretto sviluppo di tutte le funzioni che ne derivano (conoscenza, azione, governance ed empowerment). A livello regionale sono già presenti numerosi sistemi informativi e banche dati aggiornate. È essenziale che questo patrimonio informativo sia mantenuto e implementato in una visione unitaria, a supporto dei programmi di sanità pubblica, nonché dell'implementazione della L. R. 19/2018 sulla promozione della salute citata in premessa.

L'Azienda USL di Bologna si è impegnata a garantire, con adeguata qualità nella compilazione e tempestività nella trasmissione delle informazioni, l'alimentazione dei seguenti sistemi di sorveglianza: Sistema di Sorveglianza degli stili di vita (PASSI, PASSI d'Argento), il Registro regionale di mortalità, l'Anagrafe Vaccinale Regionale in Real Time AVR-RT.

È proseguita l'implementazione del Registro regionale dei tumori, secondo quanto previsto dal Regolamento di organizzazione e funzionamento del registro stesso. Si fa presente che essendo un registro di recente istituzione l'obiettivo, assegnato dall'Istituto Scientifico Romagnolo per lo Studio e la Cura dei tumori" di Meldola (IRST) a cui afferisce la direzione del registro tumori regionale, è la completezza dei casi incidenti di tumore relativi al 2018 entro il 2022, obiettivo che è stato raggiunto al 100%.

L'Azienda ha assicurato inoltre l'aggiornamento dell'anagrafe dei medici abilitati al rilascio delle certificazioni di idoneità alla pratica sportiva agonistica e la completa messa a regime del "Portale della Medicina dello Sport" regionale per il rilascio delle certificazioni sportive.

Per quanto riguarda la Sorveglianza PASSI, l'accuratezza e tempestività nella raccolta delle informazioni è funzionale anche al calcolo dell'indicatore composito sugli stili di vita P14C del Nuovo sistema di garanzia.

Rispetto alla completezza del registro di mortalità è stato codificato manualmente il 100% delle schede di morte ISTAT, è stato codificato in automatico ed inserito nell'applicativo regionale il 65% delle stesse. La non completa disponibilità dei dati già codificati è dovuta ad una criticità legata al sistema informativo Regionale, ma si confida comunque di raggiungere l'obiettivo del 95% entro il 31/03/2023.

Indicatore	Target	Consuntivo Anno 2022 (Fonte Ausl Bo)
Completezza dell'archivio registro mortalità nei tempi previsti dalla Circolare 7/2003	>= 95% al 31 marzo 2023	al 31/12/2022 65% si stima 100% alla scadenza
% realizzazione delle interviste PASSI programmate (rapporto interviste PASSI realizzate/interviste PASSI programmate)	>= 95% al febbraio 2023	100%
% realizzazione delle interviste PASSI D'ARGENTO programmate (rapporto interviste PASSI D'ARGENTO realizzate/interviste PASSI D'ARGENTO programmate)	>= 95% al febbraio 2023	100%
Implementazione della base dati del Registro Tumori dell'Emilia-Romagna aggiornati al 31/12/2019, garantendo il massimo livello di accuratezza e completezza dei dati attraverso periodici controlli di qualità	SI	SI

6.1.2.2 Sorveglianza e controllo delle malattie infettive

L'azienda ha garantito l'attività di sorveglianza e controllo per l'emergenza COVID-19 ed in particolare la completezza e la tempestività di tutti i flussi informativi richiesti, in termini di esiti di laboratorio, tamponi e sierologici, segnalazione e gestione casi positivi, ricoveri ospedalieri e comunicazione decessi. Lo svolgimento quotidiano di tali attività è stato favorito dal reclutamento di personale a tempo determinato. Per il raggiungimento degli obiettivi di sorveglianza e controllo è stato necessario realizzare una forte integrazione con i Servizi ospedalieri e territoriali (MMG e USCA) che hanno in carico i malati.

È stato deliberato il Piano Locale di Risposta ad una Pandemia Influenzale 2021-2023 in accordo col Piano strategico operativo di risposta ad una pandemia influenzale della RER e del Piano strategico-operativo nazionale di preparazione e risposta ad una pandemia influenzale PAN-FLU 2021-2023.

Oltre alle azioni e agli obiettivi contenuti nel Piano Regionale Prevenzione, è stata assicurata un'efficace azione di sorveglianza e controllo delle malattie infettive e parassitarie, in attuazione dei piani regionali e nazionali specifici di controllo o di eliminazione garantendo tempistiche, procedure operative e integrazione professionale adeguate. È stato sviluppato un sistema di segnalazione elettronica per garantire la tempestività e completezza delle segnalazioni da parte dei clinici al Dipartimento di Sanità Pubblica al fine di consentire l'adozione delle necessarie misure di profilassi e controllo a tutela della collettività.

È stata rafforzata l'attività di sorveglianza a supporto di piani di eliminazione/eradicazione di morbillo e rosolia congenita con l'attivazione di una specifica campagna di vaccinazione attiva. Sono state sviluppate e rafforzate le attività relative alla promozione della vaccinazione anti-pertosse nella popolazione generale e in gravidanza, è stata rafforzata la rete di offerta attiva della vaccinazione contro la poliomielite nei viaggiatori verso aree a rischio di esportazione e nei confronti di immigrati provenienti da dette aree. Si è attivata ed è a regime la vaccinazione nei soggetti a rischio contro il vaiolo delle

scimmie.

La gestione del sistema informativo delle malattie infettive è stata assicurata garantendo la qualità dei dati inseriti nell'applicativo SMI al fine di perseguire un miglioramento costante.

Sono stati promossi e attuati interventi informativi/comunicativi/educativi, in particolare per le malattie emergenti: vaiolo delle scimmie ed epatite pediatrica ad eziologia sconosciuta.

In applicazione delle indicazioni regionali si sta predisponendo il Protocollo riguardante i percorsi diagnostico-terapeutici per gli utenti con infezioni sessualmente trasmissibili (IST), tenendo conto di un approccio multidisciplinare e della rete delle competenze interaziendali, assicurando la segnalazione da parte dei clinici al Dipartimento Sanità Pubblica competente di tutti i casi diagnosticati di malattia sessualmente trasmessa.

Ottimizzata la capacità diagnostica per le malattie invasive batteriche (MIB): in ciascun ambito provinciale o sovra-provinciale è stata garantita la disponibilità diretta di accertamenti di biologia molecolare, da considerarsi come prima scelta diagnostica allorché si abbia il sospetto di una MIB da meningococco, anche al fine di consentire l'adozione delle appropriate misure profilattiche nel più breve tempo possibile.

Sono in via di aggiornamento le Procedure Dipartimentali di Gestione dei focolai di Malattie a Trasmissione Alimentare (MTA), sottolineando il ruolo di case manager del referente MTA aziendale, al fine di ridurre le criticità legate alla gestione degli eventi e di rispondere ai debiti informativi verso il livello nazionale ed europeo.

Sono state consolidate le azioni per dare piena attuazione alle indicazioni della DGR n.828/2017 "Approvazione delle Linee guida regionali per la sorveglianza e il controllo della legionellosi".

Si sta predisponendo un gruppo dipartimentale per garantire la valutazione del rischio legionella attraverso un approccio multidisciplinare, garantendo la presenza nel Gruppo di valutazione del rischio di tutti i professionisti necessari ad affrontare il problema nella sua complessità. È ancora necessario inoltre promuovere anche la corretta applicazione delle Linee Guida da parte dei gestori di impianti e di strutture a rischio presenti nel territorio, realizzando adeguate azioni di formazione e informazione, e collaborare con i Comuni alla mappatura delle torri di raffreddamento e dei condensatori evaporativi esistenti sul territorio di competenza.

Indicatore	Target	Consuntivo Anno 2022 (Fonte Ausl Bo)
N. casi sospetti di Dengue-Chikungunya-Zika virus segnalati al DSP e notificati in Regione/n. casi sospetti di Dengue-Chikungunya-Zika virus testati presso il Laboratorio di riferimento regionale CRREM, nel periodo di sorveglianza potenziata(periodo di attività del vettore)	valore ottimale = 100%; valore accettabile = > 90%	100%

Indicatore	Target	Consuntivo Anno 2022 (Fonte Ausl Bo)
Presenza del Protocollo Aziendale/interaziendale riguardante i percorsi diagnostico-terapeutici per gli utenti con infezioni sessualmente trasmissibili (IST)	100%	Predisposizione in corso

6.1.2.3 Implementazione del Piano di prevenzione vaccinale e monitoraggio legge 119/2017 (inerente disposizioni urgenti in materia di prevenzione vaccinale)

Per il 2022, in attesa dell'approvazione e della pubblicazione del nuovo Piano di prevenzione nazionale 2022-25, l'offerta vaccinale è stata garantita sulla scorta del precedente PNPV.

È continuata la campagna nazionale di vaccinazione antiCOVID-19/SARS-CoV-2 in base all'andamento epidemiologico e alla disponibilità di vaccini di nuova generazione, attuando le disposizioni pervenute dal Ministero e dalla Regione.

Anche nel 2022 si sono verificate diverse ondate pandemiche che hanno influito sulle attività vaccinali (soprattutto per quanto riguarda le vaccinazioni dell'adolescente e dell'adulto). I servizi vaccinali nel 2022 hanno:

- garantito il mantenimento delle coperture vaccinali osservate nel 2021 (superiori o uguali al 95%) per quanto riguarda le vaccinazioni obbligatorie e il mantenimento o superamento delle coperture per le vaccinazioni raccomandate, raggiunte in tempi di pre-emergenza;
- garantito il proseguimento dell'attività prevista per la piena attuazione della legge nazionale 119/2017, in particolare relativamente alla gestione degli inadempienti e ai recuperi vaccinali;
- garantita l'implementazione dell'offerta vaccinale (influenza e pertosse) alla donna in gravidanza;
- perseguito il miglioramento delle coperture vaccinali per pneumococco e Herpes Zoster nei 65enni (come previsto dal PNPV);
- organizzato il piano di recupero della vaccinazione contro Herpes zoster tramite la chiamata attiva (SMS/Mail) di tutte le coorti di nascita dal 1952 al 1957 e di tutti i pazienti in carico al PDTA Diabete. Per le vaccinazioni pediatriche non è stato necessario alcun piano di recupero in quanto il calendario vaccinale si è svolto con regolarità;
- implementato i percorsi d'accesso e garantito il mantenimento delle offerte attive e gratuite, relativamente alla vaccinazione HPV come previsto dalla DGR n. 1045/2019;
- mantenuto l'offerta vaccinale alle persone con patologie croniche.

Nel 2022 è stato garantito il monitoraggio, oltre a tutte le azioni correttive necessarie, per il corretto invio delle informazioni vaccinali attraverso l'Anagrafe Vaccinale Real Time (AVR-RT) anche ridefinendo i componenti del relativo gruppo aziendale.

Indicatore	Target	Anno 2021 (Fonte Ausl Bo)	Consuntivo Anno 2022 (Fonte Ausl Bo)
Creazione di un documento organizzativo aziendale, o interaziendale se presenti sul territorio AOsp e IRCCS, atto al recepimento della DGR attuativa del nuovo Piano nazionale di prevenzione vaccinale	100%	In attesa nuovo piano nazionale	In attesa nuovo piano nazionale
NSG-P01C: Copertura vaccinale nei bambini a 24 mesi per ciclo base (polio, difterite, tetano, epatite B, pertosse, Hib)	>95%	96,46%	96,66%
NSG-P02C: Copertura vaccinale nei bambini a 24 mesi per la 1° dose di vaccino contro morbillo, parotite, rosolia (MPR)	>95%	96,60%	96,51%
Creazione documento aziendale per un piano di recupero delle coperture e/o delle prestazioni vaccinali (vaccini del calendario pediatrico) e per l'adulto la vaccinazione contro Herpes zoster	100%		100%
Copertura vaccinale antipneumococco nella popolazione di età = 65 anni	≥55%		52,86%
Riallineamento dei flussi informativi tra Anagrafe vaccinale aziendale e AVR-RT	<0,2% di dati in warning		0,18%

6.1.2.4 Programmi di screening oncologici

I percorsi di screening dei tumori della mammella, della cervice uterina e del colon retto sono stati garantiti in stretta collaborazione e sinergia con i dipartimenti di produzione interessati dell'Azienda USL di Bologna, con le UU.OO. interessate dell'IRCCS AOU di Bologna, con l'AUSL di Imola, con le associazioni delle farmacie e con l'Azienda Ospedaliera di Ferrara. Nel corso del 2022, in analogia a quanto già effettuato nel 2021, l'impegno è stato rivolto anche al recupero dei mesi di sospensione dell'attività a causa della pandemia da Covid19. La criticità che si è dovuta affrontare ha portato sia a un consolidamento dei percorsi attivi da diversi anni, sia alla sperimentazione di nuove modalità di accesso ed esecuzione delle indagini. La rilevazione regionale del 31 dicembre 2022 ha evidenziato un netto miglioramento delle percentuali di adesione.

In particolare, per quanto riguarda lo **screening mammografico**, sono state effettuate sedute aggiuntive e si è mantenuta la produzione di mammografie di screening con minore riduzione rispetto al passato nei mesi estivi. Alla rilevazione regionale del 31/12/2022 la progressione delle chiamate è risultata pari al 99,2%, mostrando un pieno recupero; il tasso di adesione è stato del 70,2%. È proseguita la collaborazione con l'IRCCS AOU Bologna per il percorso eredo familiare del tumore della mammella e dell'ovaio.

Per lo **screening del tumore del colon retto**, per garantire il recupero del ritardo di chiamata e incrementare l'adesione è proseguita la collaborazione con le associazioni delle farmacie per la distribuzione del kit e ritiro del campione garantendo, anche nel periodo estivo che storicamente vedeva una interruzione di due mesi, la prosecuzione

delle chiamate. Al 31/12/2022 la progressione delle chiamate è stata pari al 98,7% contro un valore medio regionale del 95,9%, con tasso di adesione del 61,6% contro un valore medio regionale del 53,2%.

Per lo **screening del tumore della cervice uterina** a novembre 2021 è stato avviato un percorso sperimentale per consentire l'esecuzione del test HPV con auto prelievo. Tale modalità che è proseguita nel 2022 e proseguirà anche nel 2023 grazie alla partecipazione a un progetto regionale, ha consentito di inserire nel percorso di screening donne storicamente non aderenti. Al 31/12/2022 la progressione delle chiamate è stata pari al 99,9% con un incremento rispetto alla rilevazione di dicembre 2021 di 8 punti percentuali; incrementato anche il tasso di adesione pari al 60% (obiettivo regionale). Si è raggiunto questo obiettivo anche organizzando e partecipando a numerosi eventi di sensibilizzazione sul tema.

Al fine di aumentare la partecipazione consapevole dei cittadini, nel corso del mese di ottobre 2022 è stato inviato a tutti gli utenti il "libretto degli screening", che contiene la tipologia e le date degli esami effettuati in screening e la periodicità delle chiamate successive.

Alle donne con lesioni specifiche riscontrate allo screening, è stata offerta in modo strutturato la **vaccinazione anti HPV** dai ginecologi del II livello, anche grazie all'inserimento nella scheda colposcopica informatizzata dell'indicazione alla vaccinazione.

Il gestionale in uso per lo screening nell'AUSL di Bologna è già stato integrato con l'anagrafe vaccinale e le vaccinazioni anti HPV vengono acquisite giornalmente. Viene acquisito sia il tipo di vaccino che le date di somministrazione. per cui sarà possibile avviare il Protocollo per le ragazze vaccinate secondo le indicazioni regionali.

Indicatore	Target	Anno 2019	Anno 2020	Anno 2021	Consuntivo Anno 2022 (Fonte Ausl Bo)
Screening cervicale: Percentuale di popolazione target (donne di 25-64 anni) che ha effettuato test in screening (rilevazione puntuale)	valore ottimale >= 60%; valore accettabile >=50%	51,48%	48,18%	48,16%	60%
Screening mammografico: Percentuale di popolazione target (donne di 45- 74 anni) che ha effettuato test in screening (rilevazione puntuale)	valore ottimale >=70%; valore accettabile >=60%	65,64%	59,41%	63,3%	70,2%
Screening coloretale: Percentuale di popolazione target (persone di 50-69 anni) che ha effettuato test in screening (rilevazione puntuale)	valore ottimale >=60%; valore accettabile >=50%.	57,03%	52,6%	52,94%	61,6%

6.1.2.5 Salute e sicurezza in ambienti di lavoro e di vita

L'Italia e la nostra Regione hanno continuato ad avere una situazione epidemiologica gravata da una circolazione virale del SARS-COV-2 con andamento variabile nel tempo. La situazione ha consentito tuttavia di aumentare le attività relative al tema della tutela della salute e sicurezza dei lavoratori rispetto all'anno precedente.

In quest'ottica, come richiesto dalla Regione Emilia Romagna è stata realizzata un'attività programmata di vigilanza, controllo e ispezione, sia dalla UO Prevenzione e Sicurezza Ambienti di Lavoro (UO PSAL) e sia dalla UO Impiantistica e Antinfortunistica (UO IA) del Dipartimento di Sanità Pubblica rivolta in particolare ai comparti a maggior rischio di infortunio, quali edilizia ed agricoltura, e ad alcuni rischi prioritari quali, ad es. il rischio cancerogeno, stress lavoro-correlato e da sovraccarico biomeccanico.

A quanto sopra descritto si sono affiancate le attività volte alla realizzazione del vigente Piano Regionale della Prevenzione (DGR n. 2044 del 20/12/2021) che prevede la realizzazione di Piani Mirati di Prevenzione (PMP) nell'ambito dei programmi che il piano regionale individua in tema di sicurezza e salute in ambiente di lavoro. I Piani mirati per l'anno 2022 hanno previsto azioni di livello regionale, con la partecipazione di operatori delle Ausl, per la predisposizione di buone pratiche e strumenti di autocontrollo condivisi, prevedendo poi iniziative a livello locale per il coinvolgimento delle attività produttive (incontro / seminario / convegno).

L'obiettivo di copertura della vigilanza delle unità locali esistenti, incrementato rispetto al 2021 e individuato al 7,5% per il 2022, si è collocato in questa cornice di riferimento, valorizzando anche attività di controllo che non prevedano accessi ispettivi in azienda. In questo ambito ed a tal fine, si è operato per garantire un contributo, tendenzialmente del 10%, da parte della Unità Impiantistica Antinfortunistica (UOIA).

Il graduale decremento nel 2022 della curva epidemiologica legata dalla circolazione del virus SARS-COV- 2, ha visto il mantenimento dell'impegno di supporto all'emergenza (vaccinazioni, contact-tracing sui cluster aziendali) e della vigilanza sul rispetto delle norme anti-Covid nei luoghi di lavoro fino al 1°trimestre. Nel periodo seguente è ripresa a regime l'attività di tutela della salute presso le attività economiche produttive, rivolta ai rischi lavorativi tradizionali.

I dati relativi alle attività di vigilanza al 31 dicembre 2022 hanno superato l'atteso, pertanto il target previsto, sia per la copertura complessiva, sia per la vigilanza specifica sui cantieri amianto, è stato raggiunto.

Il Piano Regionale di Prevenzione ha visto coinvolta la UO Prevenzione e Sicurezza Ambienti di Lavoro in numerosi progetti predefiniti, dei quali sono state sviluppate nel 2022 le azioni di formazione degli operatori, mirate ai comparti a maggior rischio e priorità (in particolare comparti logistica ed edilizia, rischio cancerogeno, ergonomico, macchine e stress lavoro-correlato). Sono inoltre state progettate le fasi iniziali dei piani mirati di prevenzione per il miglioramento della salute e sicurezza dei lavoratori, focalizzati sui medesimi rischi e comparti produttivi. Al 31/12 sono stati realizzati 4 "seminari di lancio" nei confronti delle aziende coinvolte nei seguenti piani mirati di prevenzione: PP6 Prevenzione

degli infortuni da investimento e da movimentazione manuale dei carichi nel comparto della logistica (2/12/2022), PP6 Sicurezza macchine, attrezzature e impianti per la prevenzione degli infortuni (13/12/2022), PP7 Individuazione di buone pratiche per la valutazione del rischio e l'adozione di soluzioni per la riduzione del sovraccarico biomeccanico in attività di assistenza domiciliare a persone non autosufficienti (12/12/2022), e ancora PP7 Promozione del benessere organizzativo e prevenzione del rischio psicosociale nelle strutture residenziali di assistenza per anziani anche per contrastare possibili violenze ed aggressioni (12/12/2022), oltre all'iniziativa riguardante il rischio cancerogeno rivolta alle figure della prevenzione svolta in settembre, sebbene al di fuori del piano mirato di prevenzione sul rischio cancerogeno. Le iniziative hanno rappresentato il primo step del percorso previsto dalla metodica del piano mirato di prevenzione, percorso che proseguirà nel corso del 2023 in linea con la pianificazione regionale condivisa in sede di coordinamento regionale PSAL.

L'indicatore NSG-P07C "Denunce d'infortunio sul lavoro" ha fatto invece registrare per l'AUSL di Bologna un aumento dell'8,2 % delle denunce di infortunio nel 2022 rispetto al valore medio del triennio 2019-2021. Il target non è quindi stato raggiunto. Si rileva il trend in crescita in tutte le province della nostra Regione anche se il dato complessivo regionale è il più basso tra quelli registrati dalle quattro regioni italiane maggiormente industrializzate.

Infine, anche per l'anno 2022, coerentemente con quanto indicato nel Piano amianto della Regione Emilia-Romagna, è proseguita l'attività di assistenza sanitaria agli ex esposti negli ambulatori di medicina del lavoro, nonché la vigilanza sulle attività di rimozione di amianto friabile e di materiali compatti contenenti amianto.

Indicatore	Target	Valore osservato 2019	Valore osservato 2020	Valore osservato 2021	Consuntivo anno 2022 (Fonte Ausl Bo)
% aziende con dipendenti ispezionate*	>=7,5% delle PAT esistenti	9,4%	7,39%	7,71%	8,10%
% cantieri di rimozione amianto controllati sul totale dei piani di rimozione amianto ai sensi dell'art. 256 del D. Lgs. 81/08	≥ 15 %	16,07%	18,29%	19,9%	11,7%
Attivazione a livello locale dei Piani Mirati di Prevenzione previsti dal Piano Regionale della Prevenzione	realizzazione di almeno 4 iniziative di coinvolgimento delle unità produttive				4 iniziative realizzate
NSG-P07C - Denunce d'infortunio sul lavoro: variazione del tasso di frequenza di infortunio sul lavoro tra l'anno di riferimento e l'anno precedente	<=al valore medio del triennio precedente			-2,2% valore medio triennio precedente	+8,2% rispetto al valore medio del triennio precedente

ai fini del calcolo della copertura di vigilanza sono incluse sia aziende controllate con accesso ispettivo, sia aziende controllate senza accesso ispettivo nel limite del 10%, nel contesto di specifici piani mirati o di specifiche azioni di monitoraggio e controllo.

6.1.2.6 Strutture sanitarie, socio assistenziale e socio sanitaria

La Legge Regionale 22/2019, recante nuove norme in materia di autorizzazione ed accreditamento delle strutture sanitarie pubbliche e private, ha fortemente innovato la materia, introducendo nuove misure quali l'istituto della "Comunicazione di svolgimento di attività sanitaria" per garantire ai cittadini la tutela della salute, attraverso la sorveglianza sull'intera offerta dei servizi sanitari. La citata legge regionale è, altresì, intervenuta in tema di autorizzazione all'esercizio; ha confermato la competenza delle Commissioni per l'autorizzazione istituite presso i Dipartimenti di Sanità Pubblica delle Aziende USL ed ha introdotto standard di controllo/anno delle strutture sanitarie.

Il Dipartimento di Sanità Pubblica dell'AUSL di Bologna nel 2022, coerentemente con quanto indicato nella DGR n.1943 del 4/12/2107, recante i requisiti generali e procedure per il rinnovo dell'accreditamento delle strutture sanitarie, si è impegnato ad assicurare:

- il funzionamento delle Commissioni dipartimentali per l'autorizzazione all'esercizio e l'osservanza dei tempi previsti dal procedimento amministrativo;
- la vigilanza sulle strutture Sanitarie, Socio-sanitarie e Socio-assistenziali, comprese le strutture per anziani e disabili con massimo 6 posti letto, in collaborazione con i soggetti competenti in materia;
- il monitoraggio delle attività svolte in materia di autorizzazione sanitaria all'esercizio e in tema di comunicazione di svolgimento di attività sanitaria;
- la trasmissione alla Regione dei dati di attività relativi al rilascio dei titoli autorizzativi e dei dati dell'attività di verifica e controllo delle strutture Sanitarie, Socio-sanitarie e Socio-assistenziali;
- l'aggiornamento, per quanto di competenza, dell'anagrafe delle strutture autorizzate.

Indicatore	Target	Consuntivo Anno 2022 (Fonte Ausl Bo)
Implementazione e aggiornamento dell'anagrafe regionale delle strutture Sanitarie, Socio-sanitarie e Socio-assistenziali con le strutture autorizzate nell'anno	100%	100%

Nel 2022 sono riprese in maniera sistematica tutte le attività delle Commissioni, ridotte nel 2021 causa emergenza Covid.

In particolare, è stata ripresa la vigilanza sulle case-famiglia, con l'obiettivo di controllare almeno l'80% delle strutture per anziani e disabili con massimo 6 posti letto presenti sul territorio: è stato verificato l'80% delle case famiglia e quindi l'obiettivo è stato raggiunto.

Ai sensi della Legge Regionale n. 22 del 6 novembre 2019, il Dipartimento di Sanità Pubblica ha partecipato alle attività definite dal Coordinatore Regionale per l'Autorizzazione ed Accreditamento relativamente a:

- l'aggiornamento dell'Anagrafe delle Strutture Sanitarie: tutte le strutture sanitarie, sociosanitari e socio-assistenziali autorizzate nel 2022 sono state inserite nell'anagrafe regionale;
- l'elaborazione e stesura degli atti attuativi della L.R. 22/2019 relativamente

dall'Autorizzazione Sanitaria;

- l'aggiornamento dei requisiti generali per l'Autorizzazione Sanitaria previsti dalla DGR 327/2004.

Indicatore	Target	Consuntivo Anno 2022 (Fonte Ausl Bo)
%partecipazione a riunioni sull'aggiornamento dei requisiti generali per l'Autorizzazione Sanitaria previsti dalla DGR 327/2004 da parte dei referenti aziendali	>=90%	100%

6.1.3 Sanità pubblica veterinaria, sicurezza alimentare e nutrizione

È stato formalizzato il Piano Regionale Integrato (PRI) 2020-2022 che comprende in un unico documento la programmazione regionale in materia di sicurezza alimentare e sanità pubblica veterinaria.

Nel 2022 l'Azienda USL di Bologna si è impegnata a contribuire al raggiungimento degli standard previsti per tutti gli indicatori.

Tra tutti gli indicatori previsti è stato individuato un sottoinsieme di "indicatori sentinella regionali" per il 2022, scelti tra quelli che impattano maggiormente sugli indicatori nazionali per la valutazione degli adempimenti LEA e tra quelli che riguardano attività indicate come prioritarie dal Ministero della Salute per l'anno in corso.

La RER monitora tre indicatori del Nuovo Sistema di Garanzia (NSG) istituito dal Decreto del Ministero della Salute 12 marzo 2019 "Nuovo sistema di garanzia per il monitoraggio dell'assistenza sanitaria". Di questi tre indicatori, due rientrano nel CORE, ossia il set di indicatori che il Ministero della Salute ha scelto per valutare le regioni e precisamente P10Z "Copertura delle principali attività riferite al controllo delle anagrafi animali, della alimentazione degli animali da reddito e della somministrazione di farmaci ai fini delle garanzie di sicurezza alimentare per il cittadino" e P12Z "Copertura delle principali attività di controllo per la contaminazione degli alimenti, con particolare riferimento alla ricerca di sostanze illecite, di residui di contaminanti, di farmaci, di fitofarmaci e di additivi negli alimenti di origine animale e vegetale". Il terzo indicatore, P11Z "Copertura delle principali attività riferite al controllo del benessere degli animali destinati alla produzione di alimenti", riguarda attività di controllo su requisiti degli allevamenti a cui i cittadini sono particolarmente sensibili e di importanza strategica per avviare un percorso di miglioramento della sostenibilità della zootecnia.

È stato introdotto un ulteriore indicatore riguardante l'attività di supervisione in sicurezza alimentare, che è ricompreso fra quelli richiesti annualmente dal Ministero della Salute. Si ritiene che tale indicatore sia particolarmente importante al fine di garantire uniformità ed efficacia dei controlli ufficiali, come sottolineato anche a seguito delle raccomandazioni effettuate in corso di Audit sui controlli ufficiali effettuati dalla Commissione e dal Ministero della Salute.

Indicatore	Target	Anno 2021	Consuntivo Anno 2022 (Fonte Ausl Bo)
Indicatori sentinella regionali: % indicatori "sentinella regionali" con valore conseguito pari allo standard indicato nel piano Fonte dati (specificata in ogni indicatore nel PRI): sistemi nazionali (se presenti, es. Vetinfo) o regionali (SEER) e rendicontazioni dalle AUSL	100%	100%	100%
Supervisioni in sicurezza alimentare: numero di supervisioni rendicontate alla Regione entro il 31 marzo dell'anno successivo con l'invio della relativa documentazione	Entro 31/3/2023 trasmissione di due evidenze, riferite a due distinte strutture afferenti all'area di sicurezza alimentare e sanità pubblica veterinaria di cui all'art. 7 quater del D.Lgs 502/92 (SIAN e unità operative SVET)		100%
NSG-P10Z: % = (% aziende bovine controllate per anagrafe x 0,1) + (% aziende ovicaprine controllate per anagrafe x 0,05) + (% capi ovicapri controllati per anagrafe x 0,05) + (% aziende suine controllate per anagrafe x 0,1) + (% aziende equine controllate per anagrafe x 0,1) + (% allevamenti apistici controllati per anagrafe x 0,1) + (% esecuzione del PNA x 0,3) + (% controlli di farmacovigilanza veterinaria x 0,2) - Fonte dati: sistemi nazionali (se presenti, es. Vetinfo) e rendicontazioni dalle AUSL	>=95%	99,73 %	100%
NSG-P11Z: % = (% controllo per benessere in allevamenti di vitelli x 0,2) + (% controllo per benessere in allevamenti di suini x 0,2) + (% controllo per benessere in allevamenti di ovaiole x 0,2) + (% controllo per benessere in allevamenti di polli da carne x 0,2) + (% controllo per benessere in allevamenti di "altri bovini" x 0,1) + (% controlli per benessere negli impianti di macellazione x 0,1) Fonte dati: sistemi nazionali (se presenti, es. Vetinfo e Sintesis) e rendicontazioni dalle AUSL	>=95%	100%	100%
NSG-P12Z: % = (% di copertura del PNR1 x 0,4) + (% di copertura del controllo ufficiale di residui di prodotti fitosanitari ² x 0,4) + (% di copertura del controllo ufficiale per la ricerca di additivi alimentari 3 x 0,2) - Fonte dati: sistema nazionale NSIS	>=95%	100%	99,15%

6.1.4 Tutela della salute e della sicurezza dei lavoratori nelle strutture sanitarie

L'AUSL di Bologna ha realizzato le attività necessarie a garantire la salute e sicurezza degli operatori previste dal D. Lgs. 81/08.

Il nuovo gestionale della cartella sanitaria e di rischio (Arianna) è stato installato e reso disponibile agli utenti aziendali preventivamente identificati, quali i medici competenti e le assistenti sanitarie del servizio di medicina preventiva, che lo stanno utilizzando

È proseguita l'attuazione della DGR n. 351/2018 "Rischio biologico in ambiente sanitario. Linee di indirizzo per la prevenzione delle principali patologie trasmesse per via ematica e per via aerea, indicazioni per l'idoneità dell'operatore sanitario".

Durante il periodo pandemico sono state fornite informazioni e indicazioni sulla intranet aziendale circa la prevenzione e protezione dal rischio SARS-COV 2 ed è stato redatto specifico Documento di Valutazione del Rischio (DVR).

Sia durante la sorveglianza sanitaria straordinaria e periodica sia nel corso delle indagini epidemiologiche post esposizione SARS-COV 2 i medici competenti hanno offerto agli operatori sanitari le vaccinazioni previste, compresa quella contro il COVID 19.

L'attività è avvenuta anche attraverso una sinergica collaborazione tra il Dipartimento di Sanità Pubblica ed il Servizio di Prevenzione e Protezione, che hanno organizzato sessioni straordinarie e dedicate per i lavoratori esposti dell'AUSL.

Per dare piena attuazione al Piano di prevenzione della violenza a danno degli operatori sanitari l'Azienda ha inoltre programmato corsi di formazione e addestramento per i lavoratori più esposti (PS, DSM, Portinerie, ecc ...), strutturati in due percorsi:

- uno di primo livello con un approccio giuridico – psicologico per i lavoratori esposti ad aggressioni per lo più verbali;
- uno di secondo livello con un approccio prevalentemente pratico per la messa in sicurezza del paziente e protezione dell'operatore.

Dal primo semestre 2022 sono stati attivati specifici corsi per la prevenzione e la gestione degli episodi di violenza aventi come target gli operatori del DSM-DP e gli operatori dell'Area Emergenza Urgenza (PS e 118).

Trattasi di due corsi di 2° livello, per operatori che abbiano già avuto una formazione di base (1° livello), della durata di 16 ore con esercitazioni pratiche sull'utilizzo delle tecniche di difesa e divincolamento da prese e colpi e contenimento in sicurezza dell'aggressore.

Dati sulla formazione violenza in Azienda USL Bologna al 31/12/2022:

- 1 Livello: 614 operatori formati;
- 2 Livello:101 operatori formati.

Indicatore	Target	Anno 2021	Consuntivo Anno 2022 Fonte Ausl Bo)
Copertura vaccinale antinfluenzale operatori sanitari;	>=40% evidenza di un netto incremento rispetto alla % raggiunta l'anno precedente	22%	26,4%
Screening tubercolosi in tutti i nuovi assunti	100%	100%	100%
Promozione della vaccinazione antiCovid-19 per la tutela della salute degli operatori sanitari ai sensi della normativa nazionale e secondo eventuali indicazioni ministeriali: Copertura complessiva (vaccinati e guariti)	>95%	Almeno 1 dose = 96,2% Ciclo completo 88,1% Ciclo completo + booster= 86,3%	Almeno 1 dose e/o almeno un'infezione Copertura vaccinale: 96,7% Copertura immunitaria: 98,3% Ciclo completo e/o almeno un'infezione Copertura vaccinale: 96% Copertura immunitaria: 98,1% Ciclo completo + almeno una dose booster e/o infezione Copertura vaccinale: 90% Copertura immunitaria: 96,4%

6.1.5 PNRR - Corsi di formazione in infezioni ospedaliere - Action Plan

Il Piano Nazionale di Ripresa e Resilienza prevede tra le attività la Componente 2 Investimento 2.2: Sviluppo delle competenze tecniche professionali, digitali e manageriali del personale del sistema sanitario – Sub investimento 2.2 (b) Corso di formazione in infezioni ospedaliere, definendone anche il numero di personale da formare a livello di ogni Regione.

Al fine di assicurare lo sviluppo e il mantenimento delle competenze sul tema della lotta all'antibiotico resistenza e della prevenzione delle infezioni correlate all'assistenza sia delle figure dedicate che degli operatori sanitari e sociosanitari che operano in tutti i setting assistenziali, nel corso dell'anno 2022 l'Azienda ha promosso numerose iniziative al fine di migliorare le conoscenze necessarie a ridurre il fenomeno della resistenza ai farmaci antimicrobici.

Nel mese di aprile 2022, sono stati realizzati incontri conoscitivi sulla tematica della resistenza agli antimicrobici con tutti i Nuclei di Cure Primarie di AUSL Bologna.

L'11 maggio 2022 si è tenuto il Corso "Polifarmacoterapia a Stewardship Antimicrobica negli Ospiti delle case residenza Anziani. Prospettive e Opportunità", accreditato e dedicato alla particolare condizione del malato anziano ospite di strutture quali le Case Residenza Anziani, particolarmente interessato dal fenomeno della politerapia, spesso associata a prolungate e non appropriate terapie antimicrobiche.

Dal 20 luglio 2022 è stato attivato il primo corso base, rivolto in particolare ai neoassunti, dal titolo "La prevenzione del rischio infettivo e antimicrobico resistenza - edizione 2022".

È stato realizzato il corso interaziendale per Farmacisti su Politerapia e Stewardship Antimicrobica, accreditato e articolato in due giornate (20 e 22 settembre).

Dal 30 settembre 2022 si è reso disponibile il secondo corso dal titolo "La prevenzione delle infezioni correlate all'assistenza", rivolto a tutti i professionisti sanitari: è stata inviata apposita informativa a tutti i Direttori con raccomandazione di diffondere la comunicazione e raccomandarne l'adesione all'interno delle proprie organizzazioni.

Sempre in tema di prevenzione delle infezioni correlate è stata organizzata e realizzata una specifica iniziativa, di tipologia FAD asincrona in E-learning, dal titolo "Le Best practice per la prevenzione delle Infezioni Correlate all'Assistenza (ICA) in ambito ospedaliero", con l'obiettivo di promuovere le conoscenze in tema di igiene delle mani, precauzioni standard e aggiuntive, sanificazione ambientale, utilizzo di antisettici, prelievi colturali, farmaco resistenza e rischio infettivo e contenzioso medico-legale, nonché l'adesione alle best practice ai fini della prevenzione delle ICA.

Nel 2023 verranno pianificate numerose iniziative interaziendali (AUSL Bologna e Imola) rivolte ai Medici di Medicina Generale e finalizzate alla prescrizione antimicrobica appropriata sul territorio ed alla realizzazione di work up diagnostici condivisi.

Indicatore	Target 2022	Consuntivo Anno 2022 (Fonte Ausl Bo)
Partecipazione a collana di corsi regionali FAD Gestione del Rischio Infettivocorrelato alle attività assistenziali	10% operatori sanitari	5% (410 su 8.188)
Erogazione di corsi aziendali o interaziendali in tema di antimicrobico resistenza accreditati ECM con utilizzo di parole chiave WHR-TIME GRU (ICA, AMR, antisepsi/disinfezione/sterilizzazione, igiene ambientale)	almeno 2 corsi aziendali o interaziendali	Effettuati 2 corsi: -Corso FAD "Le Best practice per la prevenzione delle Infezioni Correlate all'Assistenza (ICA) in ambito ospedaliero" -Corso teorico pratico "LABORATORIO IGIENE MANI " in aula e sul campo per la formazione/addestramento dei Referenti medici e infermieri alla rilevazione dell'adesione alla pratica dell'igiene delle mani mediante l'applicativo web Mapper

6.2 Assistenza Territoriale

6.2.1 Potenziamento dell'assistenza territoriale

L'Azienda si è impegnata nel rafforzamento dell'assistenza di prossimità coerentemente con gli obiettivi prioritari del Piano Nazionale di Ripresa e Resilienza 2021, e con il Decreto di riorganizzazione dell'assistenza territoriale (DM 77/2022). In particolare, si è concretizzato lo sviluppo di ruoli e interventi professionali nuovi come l'infermiere di famiglia e di comunità e la psicologia di base e nelle cure primarie.

Per il 2022, sono stati conseguiti i seguenti obiettivi:

- Per il governo puntuale del percorso di realizzazione delle Case della Comunità e degli Ospedali di Comunità, delle Centrali Operative Territoriali in coerenza con la programmazione del Piano Operativo Regionale 2022 in condivisione con le Conferenze Territoriali Sociali e Sanitarie sono state stilate ed approvate tutte le relazioni sanitarie atte a dare l'avvio concreto allo sviluppo di:
 - 10 progetti di Case di Comunità Hub e Spoke;
 - progetto per la Centrale Unica metropolitana e 8 Centrali Operative Territoriali;
 - 5 ospedali di Comunità.
- Realizzazione di interventi e progetti di promozione della salute e partecipazione nell'ambito delle Case della Comunità:
 - CDS Unione Terre d'Acqua con l'avvio del Progetto con le associazioni del Comitato consultivo misto;
 - CDS Borgo Reno partecipazione al Tavolo delle disuguaglianze in salute promosso dal Quartiere Borgo Reno;
 - partecipazione al Gruppo di lavoro sulla Casa della Salute promosso dal Consiglio di Quartiere Navile;
 - CDS San Donato San Vitale partecipazione al tavolo di progettazione partecipata sui servizi promosso dal Quartiere San Donato-San Vitale;
 - CDS Zola Predosa e CDS di Sasso Marconi Punti di ascolto gestiti dal caregiver per caregiver nella CdS e nei punti territoriali Spoke: attivati da giugno 2022 due punti di ascolto distrettuali gestiti dai caregiver esperti. Il progetto proseguirà nel 2023 e verrà eseguita una valutazione di impatto;
 - partecipazione al Progetto esecutivo – programma CCM 2021: obiettivo specifico attuare un programma di formazione intervento per realizzare azioni di promozione della salute e dei sani stili di vita nella Casa della Comunità di Borgo Reno. Attivazione Gruppi di Cammino a partenza dalle Case della Comunità di Casalecchio di Reno, Navile, Borgo Panigale-Reno, San Donato-San Vitale, Budrio, Crevalcore, San Pietro in Casale; attivazione gruppi di cammino per persone con diabete con Associazione Diabo presso casa Salute San Lazzaro; attivazione Centro antifumo nella Casa della Salute di Pieve di Cento. Inoltre progetto Casa della Comunità Digitale nelle Case della salute di Bologna (Borgo Reno, Navile, Porto Saragozza, San Donato-San Vitale) per un totale di almeno 1 evento in 9

delle 10 Case della Comunità HUB.

- Implementazione del modello organizzativo-assistenziale territoriale con l'identificazione dell'Infermiere di Comunità integrato nei processi di presa in carico multidisciplinare: è stato attivato il percorso dell'Infermiere di Famiglia e di Comunità (IFeC) nei 6 distretti in cui è suddivisa l'AUSL di Bologna. Gli IFeC coinvolti nei processi sono 20 ed operano in sinergia con i servizi presenti nei diversi territori, a supporto anche di progettualità specifiche distrettuali ad esempio:
 - "CRA Aperte" nel Distretto di Bologna, nel quartiere di Savena-S. Stefano, che ha come obiettivo quello di accompagnare e sostenere utenti anziani nel mantenere un livello di benessere il più ottimale possibile;
 - "Condomini solidali" nel quartiere di San Donato, San Vitale e Borgo Reno e nel distretto di Savena Idice;
 - "Microaree" nel quartiere Navile (microarea della salute di Pescarola), San Donato-San Vitale (microarea della salute di Piazza dei Colori).
- Ulteriore implementazione della presa in carico della persona secondo la logica della medicina d'iniziativa e della proattività nel suo contesto familiare e comunitario, attraverso una presa in carico integrata dei pazienti fragili e cronici per il tramite dell'equipe multidisciplinari delle Case della Comunità in stretta connessione con i professionisti della medicina convenzionata;
- Promozione dell'utilizzo di strumenti di telemedicina per pazienti fragili e cronici_(DGR 1227/2021) per mantenere attivi servizi e attività a loro dedicati, modificandone le procedure al fine di ottenere anche a distanza la più ampia accessibilità e fruibilità di tali attività. L'Azienda nel 2022 ha promosso attività di telemedicina su 4 CDS rispetto alle 2 previste e ha arruolato 23 pazienti su 27 reclutati;
- Garantita la sistematica e tempestiva alimentazione ed aggiornamento del sistema informativo delle Case della Comunità sia nella prospettiva degli utenti sia nella prospettiva del governo dell'offerta; l'invio delle informazioni viene effettuato direttamente dai responsabili di struttura e dagli URP;
- L'analisi fattibilità di progetti integrati di Oncologia Territoriale nelle Case della Salute in aree disagiate è stata avviata nei primi mesi del 2023;
- Piano per il rafforzamento del personale (profilo psicoterapeuta) per:
 - attività legate al rafforzamento della genitorialità fragile negli spazi giovani del Distretto di Bologna e Distretto Reno-Lavino-Samoggia;
 - attività legata agli spazi giovani nel Distretto Pianura Ovest e Distretto Appennino;
 - partecipazione del personale dello Spazio Giovani dell'Azienda USL di Bologna ai tavoli distrettuali inerenti il disagio psicologico in adolescenza.

Indicatore	Target	Consuntivo Anno 2022
Realizzazione di interventi di promozione della salute nelle Case della Comunità in integrazione con i Dipartimenti di Prevenzione e le risorse disponibili nella comunità di riferimento	Almeno 1 evento nelle CdC HUB	9/10 pari a 90%
Utilizzo di strumenti di telemedicina per la presa in carico dei pazienti fragili e cronici	Evidenza dell'uso degli strumenti di telemedicina (relazione attività e numero di pazienti presi in carico)	4 CDS rispetto alle 2 previste; 23 pazienti su 27 reclutati
% Realizzazione di progetti di coinvolgimento della comunità locale all'interno dei percorsi delle Case della Comunità	Almeno un progetto nel 50% delle CdC hub	5/10 pari al 50%
Potenziamento della rete dei servizi per realizzare azioni di prevenzione, ascolto, valutazione, accompagnamento ed eventuale presa in carico di preadolescenti, adolescenti e genitori fragili	Evidenza del potenziamento della rete dei servizi con relazione su attività realizzate e nuovi servizi attivati	Relazione della Responsabile Spazio Giovani AUSL BO
Partecipazione all'aggiornamento del sistema informativo regionale (Albero delle strutture e Sportello URP regionale) delle Case della Salute ed alle eventuali attività di revisione ed integrazione	100%	Aggiornamento del sistema per il 100% delle CdC della AUSL Bologna
Strutturazione di progetti integrati di Oncologia Territoriale nelle Case della Comunità in aree disagiate	Almeno 1 progetto per Azienda	Condotta analisi, avvio progetto nel 2023
Identificazione delle aree/territori di riferimento dell'Infermiere di Comunità	Evidenza della mappatura dei territori identificati	Individuati per tutti i Distretti dell'AUSL Bologna
Tasso di ospedalizzazione standardizzato in età adulta (≥ 18 anni) per: complicanze (a breve e lungo termine) di diabete, BPCO e scompenso cardiaco (Fonte: Insider IND828)	≤ 270 per 1000 ab.	252,96 RER 275,86
Tasso di ospedalizzazione standardizzato (per 100.000 ab.) in età pediatrica (<18 anni) per asma e gastroenterite (Fonte: Insider IND829)	≤ 63 per 100.000 ab.	58,68 RER 94,33

6.2.2 Rete delle Cure palliative

La rete locale di cure palliative dell'AUSL di Bologna è completa nei quattro nodi:

- **Nodo Ospedaliero Consulenziale:** come da DGR 560 del 18/5/2015 la Rete delle Cure Palliative dell'AUSL di Bologna esegue le consulenze di cure palliative presso i Presidi ospedalieri aziendali, l'IRCCS AOU di Bologna, l'Istituto Ortopedico Rizzoli e l'Istituto di Montecatone;
- **Nodo Ambulatoriale:** sono attivi 14 ambulatori di cure palliative precoci distribuiti su tutti i distretti dell'AUSL, anche con il contributo delle Fondazioni No Profit;
- **Nodo Hospice:** sono attivi 3 Hospice, per complessivi 58 Posti Letto, gestiti dalla Fondazione Hospice MTC Seragnoli;
- **Nodo Domiciliare - Unità di Cure Palliative Domiciliari (Nodo UCPD);**

a cui si aggiungono:

- **Cure Palliative Specialistiche,** attive in collaborazione con la Fondazione;
- **Cure Palliative di Base,** con medici specialisti e infermieri dedicati alle Cure Palliative dell'AUSL che supportano l'MMG, attive in sperimentazione dal 2019 ma sistematizzate e registrate come TAD 6 solo dal 2021.

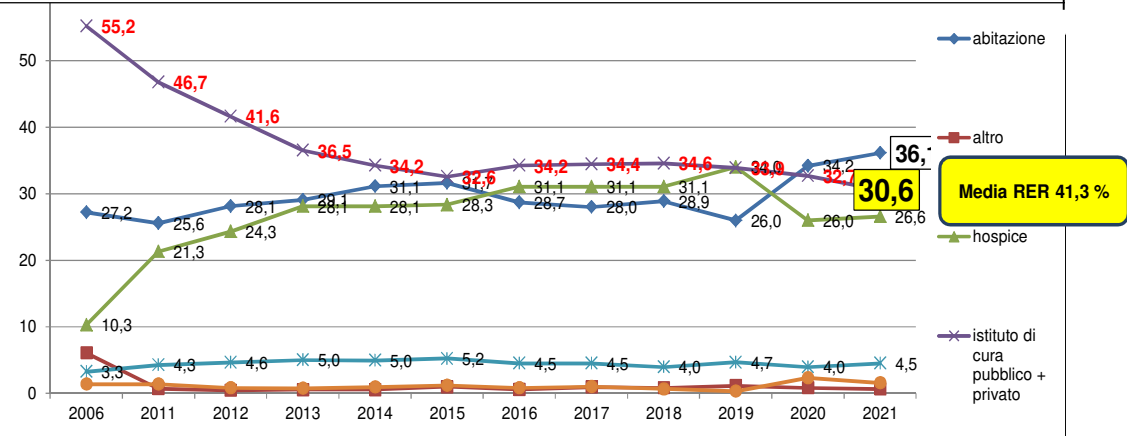
La rete locale di cure palliative dell'AUSL di Bologna ha una Centrale Operativa Unica dal 2013, che rappresenta il Punto Unico di governo che valuta clinicamente con l'equipe specialistica di cure palliative (UVPM) l'accesso alla rete dei pazienti oncologici e non oncologici. È attiva h 24 7/7 giorni: in sede dal lunedì al venerdì dalle 8:00 alle ore 20:00 e sabato dalle 8:00 alle 14:00; in reperibilità ed in teleconsulto nelle restanti ore notturne e giornate festive (l'attività di Pronta Disponibilità In Teleconsulto è oggetto di sperimentazione dal Marzo 2020).

Le Unità di Cure Palliative Domiciliari (Nodo UCPD) garantiscono attività diversificata nei diversi Distretti dell'Azienda, dal lunedì al venerdì dalle 8:00 alle ore 20:00 con una collaborazione interprofessionale multidisciplinare tra: U.O. Rete delle Cure Palliative e il Processo Assistenziale nelle Cure Palliative, Dipartimento Cure Primarie, Assistenza Domiciliare (infermieri dei SID), MMG, USCA, Medici e Infermieri delle CRA e delle case di Riposo, e 118 Bologna Soccorso.

La rete locale di cure palliative garantisce le Consulenze di Bioetica Applicata sia al domicilio che nelle strutture ospedaliere dell'AUSL e dell'IRCCS AOU.

Di seguito si rappresenta il trend in riduzione dei pazienti oncologici deceduti in ospedale per acuti. Nel 2021 (ultimo dato disponibile) si è ulteriormente ridotto il numero dei pazienti oncologici deceduti in ospedale per acuti passando dal 46,7% del 2011 al 30,6% del 2021 (versus una media regionale Emilia Romagna del 41,3 %).

**AUSLDI BOLOGNA : DECEDUTI PER TUMORE ANNO 2006, E ANNI 2011-2020 SEDE di DECESSO
PROGRESSIVO DECREMENTO DEI DECESSI IN ISTITUTO DI CURA PUBBLICO+PRIVATO**



Dal 2021 è nettamente aumentato il numero dei pazienti con patologia NON oncologica presi in carico dalla Rete delle Cure palliative.

Nell'anno 2022, l'attività è aumentata in tutti i setting assistenziali, con un significativo aumento dei pazienti presi in carico rispetto compresi i pazienti non oncologici, così come rappresentato sinteticamente nella tabella di seguito.

PAZIENTI IN CARICO ALLA RETE DELLE CURE PALLIATIVE				
	Anno 2019	Anno 2020	Anno 2021	Consuntivo Anno 2022
TOTALE PAZIENTI IN CARICO	3.100	3.837	4.609	4.959
di cui NUOVI pazienti	2.568	3.114	3.437	3.322
di cui NON ONCOLOGICI			1.103	1.263
% nuovi pz/totale pz in carico	83%	81%	75%	66%

TRANSITI DEI PAZIENTI NEI NODI DELLA RETE DELLE CURE PALLIATIVE				
NODO	Anno 2019	Anno 2020	Anno 2021	Consuntivo Anno 2022
DOMICILIO TOTALE di cui:	1.569	1.708	3.043	3.201
TAD 7			2.094	2.218
di cui NUOVI			1.131	1.215
di cui NON ONCOLOGICI			27	
TAD 6			949	983
di cui NUOVI			692	545
di cui NON ONCOLOGICI			326	459

TRANSITI DEI PAZIENTI NEI NODI DELLA RETE DELLE CURE PALLIATIVE				
NODO	Anno 2019	Anno 2020	Anno 2021	Consuntivo Anno 2022
HOSPICE	1.182	856	980	1.068
AMBULATORIALE : N. Pazienti	499	725	547	615
<i>di cui NUOVI</i>			364	397
AMBULATORIALE HOSPICE	225	164	136	58
<i>di cui NUOVI</i>			88	28
Pz visti in Consulenza degenti AUSLBO	307	743	701	594
<i>di cui NUOVI</i>			689	582
<i>di cui NON ONCOLOGICI</i>			377	295
Pz visti in Consulenza degenti IRCCS AOUBO	135	410	413	408
<i>di cui NUOVI</i>			401	401
<i>di cui NON ONCOLOGICI</i>			157	158
TOTALE TRANSITI	3.917	4.606	5.820	5.944

Il totale dei transiti risulta superiore al n. pazienti in carico per via del passaggio da un nodo della rete ad un altro nel corso della presa in carico.

Indicatore	TARGET RER	Anno 2019	Anno 2020	Anno 2021	Consuntivo Anno 2022
D30Z N. deceduti per causa di tumore assistiti dalla Rete di cure palliative, a domicilio o in Hospice, sul numero di deceduti per causa di tumore NSG	>=50%	61,4%	49,7%	57,5%	Dato in aggiornamento
N. annuo di giornate di cure palliative erogate a domicilio per malati di tumore: variazione % rispetto all'anno precedente (Fonte: Insider IND0747)	+5% rispetto al 2021	-1,33%	-27,03%	+31,48 %	Dato in aggiornamento

6.2.3 Assistenza Domiciliare Integrata - Continuità assistenziale – dimissioni protette

Nel 2022 sono state svolte diverse azioni a garanzia della continuità assistenziale nella transizione tra differenti setting di presa in carico integrata e domiciliarità delle cure.

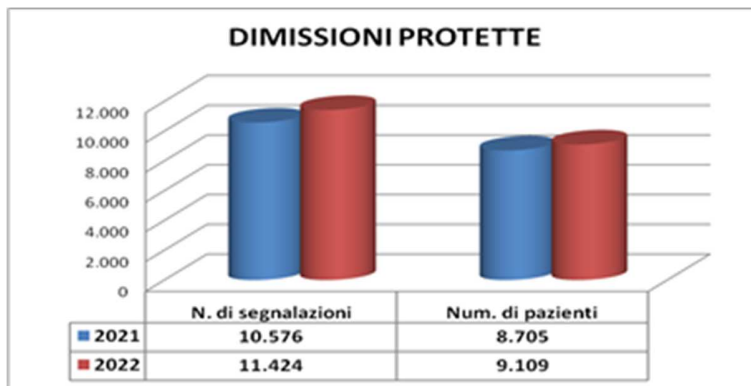
Nello specifico è proseguita l'azione di rimodulazione e sviluppo organizzativo della rete e dei processi per la continuità assistenziale e la transizione delle cure, già avviata nel 2021, con la stesura del documento "Modelli organizzativi di continuità assistenziale e di gestione integrata della persona".

Nel 2022, tenuto conto dei contenuti del PNRR e successivi DM di sviluppo dell'assistenza territoriale (attuale DM 77), con il supporto dell'UO Governo Clinico e attraverso gruppi multi - professionali interaziendali a cui hanno partecipato professionisti dei diversi

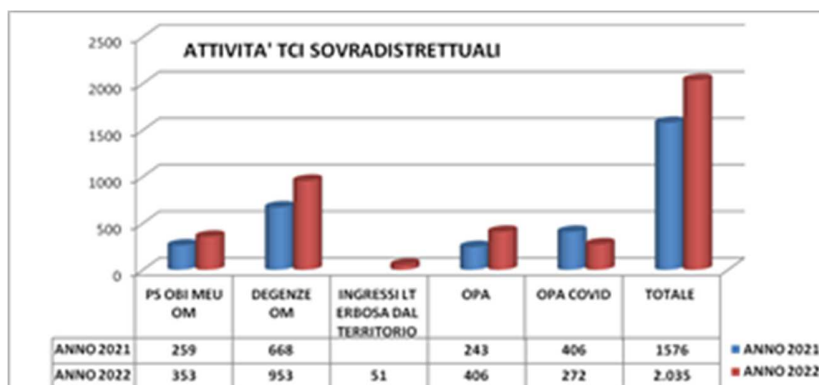
Ospedali e dei servizi territoriali, sono state sviluppate le seguenti azioni:

- definizione del modello organizzativo multi-professionale e di funzionamento interno della Centrale Unica Metropolitana e delle 8 Centrali Operative Territoriali (COT), 5 a livello distrettuale e 3 a livello sub distrettuale (Distretto di Bologna) con declinazione dei processi, dei ruoli e delle responsabilità dei professionisti coinvolti e delle interfacce con altri professionisti e servizi;
- definizione della composizione e modello organizzativo dei team di Cure intermedie per la gestione dei processi di transizione e presa in carico dei pazienti più fragili e complessi nei differenti ambiti di cura ospedalieri (PS, OBI, Medicina d'Urgenza, degenze ordinarie, post acuzie) e territoriali;
- definizione di uno strumento di stratificazione e valutazione dei bisogni finalizzato alla identificazione del setting appropriato di cura;
- mappatura dell'offerta dei servizi territoriali sanitari e sociali e definizione dei relativi livelli di intensità di cura e modalità di accesso;
- rilettura e implementazione dei sistemi informativi e informatici a supporto dei processi di continuità.

Riguardo alla gestione dei percorsi di transizione delle cure nel 2022 si è registrato un aumento delle segnalazioni di dimissione protetta pari all'8% e di pazienti segnalati pari al 4,6%.



Si registra inoltre un incremento rispetto al 2021 dei pazienti processati dai Team di Cure Intermedie operativi presso Ospedale Maggiore ed OPA pari al 29%.



Riguardo all'Assistenza Domiciliare nel 2022 è proseguito il lavoro per l'informatizzazione del processo di presa in carico e dei Piani di Assistenza Integrata con l'applicativo My ADI e l'implementazione della versione tablet su tutte le Unità Assistenziali (UA) domiciliari dell'AUSL di Bologna. Tutto il personale Infermieristico è stato addestrato all'uso dell'App.

Relativamente allo sviluppo della telemedicina, è stato avviato il progetto per il dosaggio INR con sistema POCT in assistenza domiciliare. Il progetto prevede la gestione della TAO attraverso prelievo capillare e inoltro digitale delle informazioni al Laboratorio Unico Metropolitano con successivo raccordo al sistema BONTAO. Completata la formazione e la sperimentazione su tre Unità Assistenziali domiciliari di Bologna. Effettuata analisi di fattibilità per l'estensione del progetto a tutte le UA domiciliari del Distretto di Bologna.

Relativamente all'assistenza domiciliare nel 2022 si è registrato un aumento degli assistiti pari al 7,6% (21.718 assistiti in carico) ed un aumento del 19% degli episodi di cura (26.447 episodi).

Nel 2022, sono stati altresì analizzati i processi di raccolta e registrazione dei dati con l'avvio, nel secondo semestre, di azioni correttive che hanno visto il coinvolgimento di tutti i professionisti compresi MMG ed associazioni che collaborano alla gestione dei pazienti in assistenza domiciliare.

Si è già evidenziato un netto miglioramento sia dei dati di presa in carico in assistenza domiciliare entro 3 giorni dalla dimissione ospedaliera che degli indici di complessità assistenziale (CIA) registrando valori superiori alla media regionale.

Indicatore	TARGET RER	Anno 2019	Anno 2020	Anno 2021	Consuntivo Anno 2022
% di prese in carico in ADI entro 3 giorni dalla dimissione ospedaliera (Fonte: Insider IND289)	>=50% pz seguiti in assistenza domiciliare segnalati in dimissione	40,39%	43,31%	43,04%	49,11%
Tasso di pazienti trattati in ADI con intensità assistenziale CIA 1 - parte di indicatore NSG: D22Z (Fonte: Insider IND 833)	>2,6	4,38	3,61	4,23	6,2%

Indicatore	TARGET RER	Anno 2019	Anno 2020	Anno 2021	Consuntivo Anno 2022
Tasso di pazienti trattati in ADI con intensità assistenziale CIA 2 - parte di indicatore NSG: D22Z (Fonte: Insider IND 834)	>1,9	1,53	1,21	1,41	5,99%
Tasso di pazienti trattati in ADI con intensità assistenziale CIA 3 - parte di indicatore NSG: D22Z (Fonte: Insider IND 835)	>1,5	0,99	0,91	0,95	2,25%
Pazienti > 65 anni presi in carico in ADI PNRR (Fonte: Insider IND 907)	8,5% della popolazione residente >65 aa		7,98%	8,59%	10,72%

6.2.4 Migranti e Vulnerabilità

Come da mandato regionale l'Azienda USL di Bologna ha costituito, nel novembre 2021 un gruppo di lavoro multidisciplinare, interdipartimentale e permanente ma non ancora formalizzato, che si occupi di Migranti e Vulnerabilità, formato da professionisti del Dipartimenti Cure Primarie, Sanità Pubblica, Salute Mentale e Dipendenze Patologiche.

La maggior parte dei professionisti proveniva dall'attività di alcuni bandi FAMi, Start-ER e Start-ER 2 e I care, raccogliendone in qualche modo l'eredità e dando così vita ad una sorta di continuità.

Nei mesi di maggio, giugno e ottobre 2022 sono stati organizzati incontri tra del gruppo multidisciplinare e diverse realtà dei servizi sociali, cooperative, società civile, terzo settore e volontariato implicate a vario titolo nell'assistenza alla popolazione migrante e vulnerabile.

Il primo incontro si è incentrato sulla presentazione del gruppo e di tutti i partecipanti (31 realtà presenti e mappate). Negli altri incontri sono state esplicitate le aree di intervento delle singole realtà, i bisogni, le criticità che si incontrano e le aspettative verso un lavoro di rete integrato con i servizi pubblici e fra loro stessi.

In attesa di formalizzazione, un gruppo ristretto di operatori (costituito da: una coordinatrice assistenziale, un medico di sanità pubblica, una psichiatra, un medico che svolge funzioni di medicina generale, un'infermiera, due psicologi/psicoterapeuti) ha creato una scheda di segnalazione di persone in condizione di vulnerabilità.

Questa scheda è stata utilizzata dagli Enti Locali, dal Terzo Settore, dalle associazioni di volontariato e dai servizi AUSL per richiedere consulenze o prese in carico.

La compilazione della scheda di segnalazione va fatta dall'ente o servizio inviante, che rimane titolare del caso, per bisogni sanitari, rispetto ai quali il gruppo di operatori svolge il ruolo di facilitatore del processo di presa in carico, con l'obiettivo di orientare e accompagnare il caso verso i servizi già esistenti per attuare l'intervento più appropriato.

Da febbraio a dicembre 2022 il medico del gruppo che svolge funzioni di medicina di base ha effettuato 170 visite a minori stranieri non accompagnati (MSNA) tra i 14 e 18 anni, provenienti prevalentemente da: Tunisia 18,8%, Albania 11,2%, Egitto, Somalia e Pakistan 6,6 % ciascuno.

Nell'ottobre 2022 sono iniziate anche le visite a richiedenti e titolari di protezione internazionale (RTPI), che complessivamente sono stati 30: 27 donne e 3 uomini giunti in Italia attraverso corridoi umanitari, tutti erano in condizioni di vulnerabilità, ma non in carico ancora ai servizi.

Tramite la scheda di segnalazione sono giunte cinquanta richieste riguardanti la salute mentale, soprattutto per MSNA prossimi alla maggior età (prevalentemente somali e tunisini).

Venti sono state le persone che hanno beneficiato di un supporto psicologico da parte di una psicologa dell'equipe con formazione specifica sull'etno-psichiatria, le restanti trenta dopo valutazione sono state indirizzate ai servizi appropriati o ad associazioni.

Altre segnalazioni sono state relative a donne vittime di violenza e/o tratta, in continuità con il consultorio familiare e col centro per la salute delle donne straniere. Le richieste di valutazione psichiatrica sono state dieci.

Si segnala inoltre che al 31 dicembre 2022 gli operatori che afferiscono all' "UOC DP e attività assistenziale alla popolazione vulnerabile e bassa soglia" e che sono parte integrante del gruppo multi professionale svolgono altre importanti funzioni:

- quotidiani accessi infermieristici e di personale OOSS presso gli ambulatori posti all'interno dei due principali Centri di Accoglienza Diurni e Notturni Rostom e Beltrame che ospitano una popolazione particolarmente fragile e in gran parte straniera, per consegna terapie, medicazioni, ecc...;
- un accesso settimanale nelle stesse strutture da parte del medico con funzioni di Medico di Medicina Generale e da parte di psichiatri per pazienti con dipendenza patologica o per consultazioni psichiatriche.

Il Gruppo Vulnerabilità e Migranti si configura pertanto come un percorso pubblico e privato nella sua accezione più ampia, al fine di tutelare il diritto alla salute dei migranti e dei soggetti vulnerabili in ottemperanza alla Delibera 1304 del 1/8/2022 "Recepimento di accordi nazionali in materia di tutela dei migranti: Linee guida per il trattamento dei disturbi psichici dei titolari dello status di rifugiati e dello status di protezione sussidiaria che hanno subito torture, stupri o altre forme gravi di violenza; i controlli alla frontiera. Controlli sanitari all'arrivo e percorsi di tutela per i migranti ospiti nei centri di accoglienza. Attuazione a livello Regionale".

Il coinvolgimento di Enti Locali, terzo settore e volontariato è stato fatto nella consapevolezza di dovere mettere in connessione l'AUSL con una rete già presente ed efficace nella realtà bolognese, mantenendo tuttavia una governante da parte dell'AUSL dei processi e sfruttando al meglio le risorse pubbliche e private, per arrivare ad una più equa distribuzione sul territorio.

La formalizzazione del Gruppo di Coordinamento Migranti e Vulnerabilità aziendale e dell'equipe multi professionale e multidisciplinare è avvenuta il 02 marzo 2023.

Indicatore	Target	Consuntivo Anno 2022 (Fonte Ausl Bo)
Formalizzazione Equipe multidisciplinare salute migranti	100%	marzo 2023
Formalizzazione rete specialistica a supporto	100%	marzo 2023

6.2.5 Percorso nascita

Per il 2022, l'Azienda è stata impegnata a garantire un'assistenza appropriata alla gravidanza e al puerperio. I corsi di accompagnamento alla nascita in presenza sono stati gradualmente reintrodotti nel corso dell'anno.

Tutti i distretti hanno attivato il programma per l'individuazione precoce della popolazione femminile a rischio di disagio psichico/psicosociale perinatale.

L'Azienda nell'anno 2022 registra una percentuale di parti cesarei nella prima classe di Robson pari al 6,35% vs un target del RER del <6%.

Indicatore	Target	Consuntivo Anno 2022
Numero Distretti che hanno organizzato corsi di accompagnamento alla nascita in presenza	100%	100%
Numero di distretti che hanno attivato un programma per individuare precocemente la popolazione femminile a rischio di disagio psichico e psicosociale perinatale/Totale dei distretti *100	≥30%	100%
% di parti cesarei nella 1 classe di Robson (Fonte: Insider IND921)	≤6%	6.35%

6.2.6 Percorso IVG

L'Azienda si è impegnata nell'applicazione della Determina RER 23606 del 10.12.2021 per l'attivazione del percorso ambulatoriale di IVG Farmacologica e l'implementazione del percorso sperimentale di offerta nei consultori familiari. In collaborazione con la Direzione Assistenziale Tecnica e Riabilitativa, il Distretto di Pianura Ovest e la Direzione del Presidio Ospedaliero, è stato individuato, presso il Consultorio Familiare di S. Giovanni in Persiceto dal mese di dicembre 2022 è stato attivato il percorso per IVG farmacologica.

Per quanto riguarda l'attività di IVG farmacologica presso il Dipartimento Materno Infantile, è stata presentata richiesta di attivazione di un Day Service ambulatoriale per la gestione dell'abortività del primo trimestre, confermando la possibilità organizzativa di adottare tale soluzione accanto all'usuale utilizzo del regime di DH.

Indicatore	Target	Consuntivo Anno 2022
Numero di IVG farmacologiche a livello ambulatoriale sul totale di IVG farmacologiche (Fonte: Insider IND908)	>20%	0

6.2.7 Contrasto violenza

Nel 2022 l'Azienda ha sviluppato le seguenti azioni:

- assistenza in acuto alla donna vittima di violenza sessuale: da più di 10 anni è attivo, presso il PS Ostetrico-Ginecologico dell'Ospedale Maggiore, un punto di accoglienza dedicato alle donne vittime di violenza sessuale. Il centro svolge funzione di Hub, ricevendo pazienti di età superiore a 14 anni che si rivolgano ad qualsiasi sede di svolgimento di attività sanitaria di AUSL/IRCCS AOU e garantisce una presa in carico integrata e multidisciplinare. È attualmente in uso una procedura interaziendale P-INT6 per la gestione in acuto della donna vittima di violenza;
- percorso sanitario integrato in caso di violenza sessuale/sospetto abuso sessuale a carico di minori: dal 2013 è attiva la procedura Interaziendale integrata tra AUSL Bologna, IRCCS AOU Bologna, con l'obiettivo di sviluppare la rete integrata tra i servizi e la collaborazione con l'Autorità giudiziaria e le Forze dell'Ordine, da applicarsi a persone fino al 18°anno di età;
- rete accoglienza e assistenza nei servizi di emergenza-urgenza e nella rete dei servizi territoriali, delle donne vittime di violenza di genere: nell'ambito di questo progetto finanziato e promosso della Regione Emilia-Romagna sono stati invitati a partecipare ai corsi di formazione i professionisti delle Aziende metropolitane;
- Liberiamoci dalla Violenza (LdV): il centro LdV, nato su impulso del Dipartimento delle Cure Primarie e della Direzione delle Attività Socio-sanitarie nell'ambito delle azioni incentivate dalla Regione Emilia-Romagna, ha sede presso la Casa della Salute Navile ed ha come principale finalità la cessazione/prevenzione delle violenze da parte degli uomini maltrattanti attraverso un percorso di ascolto, accoglienza e presa in carico di questi soggetti;
- Protocollo interistituzionale (capofila: Comune di Bologna e Città Metropolitana) - Protocollo di intesa per il miglioramento della protezione delle Donne che hanno subito violenza nell'ambito di Relazioni di intimità: viene regolarmente implementato e aggiornato.

Indicatore	Target	Consuntivo Anno 2022 (Fonte Ausl Bo)
Implementazione delle Raccomandazioni regionali accoglienza e presa in carico in Pronto soccorso delle donne che subiscono violenza di genere (aggiornamento protocolli di accoglienza e presa in carico con conseguente attivazione della rete antiviolenza territoriale)	100%	100%

Indicatore	Target	Consuntivo Anno 2022 (Fonte Ausl Bo)
Numero di nuovi iscritti del 2022 che hanno concluso la FAD del progetto "Accoglienza e assistenza nei servizi di emergenza-urgenza e nella rete dei servizi territoriali delle donne vittime di violenza di genere" sul totale del numero dei nuovi iscritti 2022 (%) (Fonte: piattaforma FADUSL Piacenza)	>30%	41,25% (66/160)
Numero di partecipanti che hanno concluso la FAD del progetto "Accoglienza e cura dei bambini e degli adolescenti vittime di maltrattamento/abuso" /Numero totale iscritti alla formazione (%) (Fonte: piattaforma FAD Azienda USL Piacenza)	>25%	40,40% (61/151)
Numero contatti al centro LDV (indicatore valido per le Aziende UsI di Modena, Parma, Bologna e Romagna) (Fonte: rendicontazione aziendale)	>valore 2021 (52 contatti)	62 contatti
Numero di nuovi professionisti che hanno concluso la formazione specialistica del progetto "Il lavoro psicoterapeutico con gli autori di violenza domestica di genere intrafamiliare: l'approccio metodologico del Centro ATV di Oslo/Numero totale iscritti alla formazione (%) (Fonte: Azienda USL Modena) (Solo per le AUSL di Piacenza, Parma, Reggio Emilia, Modena, Bologna, Ferrara e Romagna)	≥75%	100%

6.2.8 Garanzia dell'accesso alle prestazioni di specialistica ambulatoriale

Le Aziende sanitarie (Azienda USL BO in collaborazione con l'Azienda Ospedaliera-Universitaria IRCCS S. Orsola -Malpighi e IRCCS Rizzoli), compatibilmente con l'emergenza sanitaria Covid-19, si sono impegnate a garantire i tempi di accesso alle prestazioni specialistiche ambulatoriali in coerenza con la DGR 603/2019 "Piano Regionale di governo delle liste d'attesa (PRGLA) per il triennio 2019-2021" che recepisce il PNGLA (Accordo Stato Regioni del 21/02/2019). Per il 2022 è stato dato come prioritario l'obiettivo di ritornare ai valori di performance di almeno il 90%, garantire la continuità assistenziale attraverso la presa in carico dello specialista, ovvero l'incremento delle prescrizioni e prenotazioni dei controlli/approfondimenti diagnostici da parte degli specialisti che hanno in carico il paziente e che sono tenuti a prescrivere le prestazioni senza rinvio al medico di medicina generale.

La diffusione delle regole prescrittive ai MMG è avvenuta con lettera Prot. 72200 del 20/06/2022 con condivisione preventiva con i referenti clinici e condivisione successiva anche al tavolo sindacale MMG; successivamente invio ai medici specialisti per AUSL Prot. 84450 del 20/07/2022, per AOU Prot. N. 90138 del 05/08/2022 e per IOR Prot. N. 10487 del 30/06/2022. Sono stati fatti incontri di condivisione in Collegio di Direzione, con i Referenti Clinici e diffuse capillarmente le lettere ai singoli prescrittori e attori del sistema. Sono stati realizzati due incontri formativi specifici (15.12.22 e 20.12.22) per gli specialisti ambulatoriali AUSL.

E' stata condivisa l'importanza della corretta gestione di tutti i flussi informativi della specialistica ambulatoriale, ed in particolare la corretta rendicontazione delle DEMA

chiuso nel flusso ricetta dematerializzata.

In merito al potenziamento della disponibilità di prestazioni tramite CUPWEB (DGR 1056/2015 e DGR 603/2019) si è concluso il caricamento delle prestazioni di primo accesso (tipo accesso 1 e classi di priorità B, D, P della ricetta, comprese le visite di controllo con codice esenzione per patologia).

Infine, è stato oggetto di monitoraggio l'avvio di percorsi di telemedicina per la presa in carico dei pazienti cronici, per i quali si è utilizzata la piattaforma validata dalla RER.

I dati complessivi sono riferiti alle 3 aziende Bolognesi in quanto le singole direzioni, sulla attività specialistica, vengono valutate dalla RER sull'andamento complessivo.

Monitoraggio delle prestazioni disponibili in prenotazione on line sul CUPWEB regionale

Indicatore	Target	Consuntivo Anno 2022
Numero di prestazioni di primo accesso definite obbligatorie a livello regionale presenti nel catalogo di prestazioni prenotabili on line sul CUPWEB/Numero di prestazioni di primo accesso definite obbligatorie prenotabili agli sportelli CUP (%) (FONTE CUPWEB)	≥90%	100% (533 su 533 prestazioni) 98.5% (623 su 665 laboratorio)

Monitoraggio tempi di attesa prestazioni con classe di priorità B (indicatore del NSG-IND0831- Insider)

Indicatore	Target	Consuntivo Anno 2022
Numero di visite e di prestazioni di diagnostica strumentale di primo accesso (di cui all'elenco sotto*) con classe di priorità B erogate entro 10 gg / Numerodi visite e di prestazioni di diagnostica strumentale di primo accesso (di cui all'elenco sotto*) con classe di priorità B totali (%) (FONTE FLUSSO DEMA e EX ART.50)	≥90%	100%

* Visita oculistica: 95.02; Mammografia: 87.37.1, 87.37.2; TAC torace: 87.41, 87.41.1; Ecocolordoppler: 88.73.5, 88.77.2, 88.76.21; RM colonna: 88.93, 88.93.1; Ecografia ostetrica e ginecologica: 88.78, 88.78.2, 88.79.7; Visita ortopedica: 89.7B.7; Visita cardiologica: 89.7A.3

Appropriatezza prescrittiva di cui alla nota prot. 0282714.U del 21-3-22

Indicatore	Target	Consuntivo Anno 2022
Informazione e formazione MMG e specialisti (FONTE AZIENDE SANITARIE)	≥60% medici	65%

Presenza in carico: promozione della prescrizione da parte dello specialista e della prenotazione da parte della struttura che ha in carico il paziente (di cui alla nota prot.0282798.U del 21-3-22)

Indicatore	Target	Consuntivo Anno 2022
Informazione e formazione MMG e specialisti di cui alla nota di presa in carico (FONTE AZIENDE SANITARIE)	≥60% medici	65%

Indicatore	Target	Consuntivo Anno 2022
% prescrizioni di visite di controllo da parte del medico specialista sul totale prescrizioni di visite di controllo (Fonte: Insider IND0787)	≥90%	97,34%
Numero di prenotazioni delle visite di controllo effettuate dal medico specialista/struttura nelle agende dedicate sul totale delle prenotazioni di visite di controllo (%) (FONTE AZIENDE SANITARIE)	≥80%	83%
% prescrizioni con tipo accesso 0 effettuate da parte del medico specialista sul totale delle prescrizioni con tipo accesso 0 (Fonte: Insider IND0906)	≥80%	90,95%
Numero di prenotazioni con tipo accesso 0 effettuate dallo specialista sul totale prenotazioni tipo accesso 0 (FONTE AZIENDE SANITARIE)	≥70%	84%

Telemedicina

Indicatore	Target	Consuntivo Anno 2022
Monitoraggio prestazioni a distanza: aumento in valori assoluti delle televisite/prestazioni organizzative rispetto al 2021 come da indicazioni Circolare 2/22 (FONTE AZIENDE SANITARIE e ASA)	Aumento 10% rispetto al 2021	23.441 Vs 10.195
Attivazione modalità di teleconsulto tra MMG e specialisti (FONTE AZIENDE SANITARIE)	SI almeno una specialità	SI: specialità Gastropack

Tempi di attesa

Indicatore	Target	Consuntivo Anno 2022
Numero di visite e di prestazioni di diagnostica strumentale di primo accesso con classe di priorità D prenotate entro gli std / Numero di visite e di prestazioni di diagnostica strumentale di primo accesso totali (FONTE CRUSCOTTO REGIONALE TEMPI DI ATTESA)	≥90%	94%

6.2.9 Salute Mentale, Dipendenze Patologiche

Sviluppo delle attività di psicologia nelle Case della Comunità

Fra gli obiettivi aziendali della UOC Psicologia Territoriale, è stata assegnata l'implementazione della presenza di attività di supporto psicologico alla popolazione presso le Case della Comunità.

A partire dalle risorse umane disponibili presso i Centri di salute mentale, è stato predisposto un piano per garantire un primo livello di risposta in accordo con il Dipartimento Cure Primarie (DCP) che garantisca un'adeguata copertura dei servizi specialistici con il coinvolgimento di 12 psicologi.

Le azioni intraprese prevedono una ricognizione delle risorse e delle competenze disponibili, in collaborazione con il DCP si procederà con la Presentazione dello "Psicologo nelle Case della Comunità" nei vari distretti e con il raccordo con le attività del Programma Leggieri-Psichiatria di Consultazione con i MMG.

Indicatore	Target	Consuntivo Anno 2022 (Fonte Ausl Bo)
Presenza di due psicologi per ogni Distretto da dedicare alle Case della Comunità	100%	12 psicologi su 6 Distretti

Qualificazione del sistema di accoglienza e cura dei minorenni

Con la Delibera di Giunta Regionale n. 1444/2020 è stato avviato un percorso volto alla qualificazione del sistema di accoglienza e cura dei minorenni, per prevenire il loro allontanamento dalla famiglia di origine ove possibile, rafforzare il sistema di valutazione e gestione delle situazioni di potenziale pregiudizio per il minore, migliorare ed integrare il sistema di raccolta dei dati e delle informazioni, potenziare un approccio integrato per la tutela dei minori. Con successiva Delibera di Giunta Regionale n. 1627 del 18/10/2021 "Approvazione delle indicazioni regionali per la strutturazione e raccordo delle équipe territoriali e di secondo livello (Artt. 17 e 18 della L. R. n. 14/2008)" sono stati definiti i requisiti dell'équipe di secondo livello.

L'Accordo di programma per la riqualificazione del Centro "Il Faro" (Equipe 2° livello) è stato dapprima condiviso in data 19/01/2022 nell'ambito dell'Ufficio di Supporto della CTSSM, e successivamente approvato in Ufficio di Presidenza della CTSSM nella seduta del 3 Febbraio 2022.

Le attività del Centro si inseriscono, insieme al Centro Specialistico Metropolitano AAA (Adozione, Affidò, Accoglienza), a pieno titolo nella rete, in integrazione con i servizi territoriali di primo livello.

Il centro lavora in rete su situazioni cliniche segnalate dell'Equipe Territoriale Integrata fra servizi dipartimentali e Comune di Bologna.

Indicatore	Target	Consuntivo Anno 2022 (Fonte Ausl Bo)
Formalizzazione dell'équipe di secondo livello per la Tutela minori secondo la tempistica delineata dalla DGR 1627/2022	100%	100%

Avvio della cartella CURE per i Servizi di Neuropsichiatria dell'Infanzia e dell'Adolescenza e la Tutela minori area sanitaria

Dal 5 aprile 2022 tutti i servizi indicati utilizzano la Cartella Informatizzata CURE. E' stata creata una rete di facilitatori con funzioni di supporto e accompagnamento nelle fasi di implementazione dello strumento.

Indicatore	Target	Consuntivo Anno 2022 (Fonte Ausl Bo)
Avvio della cartella CURE nei servizi di Neuropsichiatria infanzia e adolescenza	100%	100%

Indicatore	Target	Consuntivo Anno 2022 (Fonte Ausl Bo)
Avvio della cartella CURE nei servizi Tutela minori area sanitaria	100%	100%

Fonte: verbali di collaudo e rilevazione specifica regionale

Monitoraggio indicatore previsto da Nuovo Sistema di Garanzia

Si segnala la difficoltà, particolarmente presente nel periodo pandemico, nel gestire i percorsi post-acuzie con impatto negativo sui rientri in SPDC. Le azioni introdotte dall'Azienda prevedono la valorizzazione della funzione di Cabina di Regia come raccordo fra gli SPDC e i ricoveri post-acuti in collaborazione con l'offerta degli ospedali privati e la collaborazione tra SPDC-CSM per garantire continuità ospedale-territorio.

Indicatore	Target	Anno 2020	Anno 2021	Consuntivo Anno 2022
% di ricoveri ripetuti in psichiatria tra 8 e 30 giorni sul totale dei ricoveri per patologie psichiatriche - Indicatore NSG: D27C (Fonte: Insider IND0836)	<=6,9%	8,22%	5,51%	7,55%

Riduzione della lista d'attesa REMS

Nel corso del 2022 la lista di attesa è stata abbattuta a livello regionale. Questo porterà la Regione a ridefinire i posti REMS riducendoli e ad avviare nuove progettualità per gli autori di reato anche attraverso l'attivazione di percorsi in uscita dalla REMS in raccordo con CSM e privato sociale. L'Azienda si impegna nella formazione specifica su psicopatologia e modalità di gestione degli autori di reato avviando una interlocuzione con la Magistratura per la gestione condivisa dei percorsi di cura.

Indicatore	Target	Consuntivo Anno 2022
Azzeramento pazienti "sine titolo" presenti nella lista d'attesa REMS	0	0

Programma psicopatologia 14-25

Nel 2022 è stato attivato il Programma Psicologo di Transizione con la funzione di accompagnare il passaggio dalla NPIA alla Psichiatria Adulti i giovani ancora minori per i quali si ritiene indicata una presa in carico da parte dei CSM con la costituzione di una equipe funzionale.

Le azioni introdotte dall'Azienda sono: la formazione degli psicologi di transizione, la costituzione di un gruppo di lavoro dedicato e sua integrazione con gli altri programmi di attività nell'area adolescenza, la presentazione del programma a NPIA e CSM, la sperimentazione del modello in tutti i territori del DSMDP e di progetti con Budget di salute per utenti di quest'area clinica.

Indicatore	Target	Consuntivo Anno 2022(Fonte Ausl Bo)
Definizione di un modello organizzativo a sostegno della transizione	100%	100%

Fonte: almeno il 40% dei casi di passaggio di assistiti divenuti maggiorenni e con diagnosi psichiatrica dai Servizi di NPIA ai Servizi CSM, rilevato attraverso la cartella CURE

Budget di salute dipendenze patologiche (BdS)

Nel 2022 sono stati avviati 30 progetti con BdS per utenti del SERDP. L'Azienda ha proceduto attraverso la costituzione di un gruppo di lavoro specifico con l'Ente Locale (Comune di Bologna) per la redazione di una procedura operativa che è stata condivisa con tutti gli operatori. Inoltre, l'Azienda partecipa al Tavolo regionale per l'elaborazione di un documento di indirizzo sul BDS nell'area delle dipendenze.

Indicatore	Target	Consuntivo Anno 2022 (Fonte Ausl Bo)
Avvio sperimentale del Budget di salute per assistiti delle dipendenze patologiche (Fonte: compilazione della scheda di valutazione e monitoraggio regionale sul Budget di salute)	Invio scheda di rilevazione e monitoraggio regionale sul Budget di salute	Inviati 30 progetti e relative schede

6.2.10 Salute nelle carceri

Nell'ambito del programma di Telemedicina della AUSL Bologna è stato inserito un progetto per consulenze specialistiche del Dipartimento di Salute Mentale in carcere.

Il Board di Telemedicina dell'Azienda ha affrontato la progettazione di un servizio di teledermatologia nelle carceri ed è stata inoltre prevista nel progetto di ECG management anche la possibilità di effettuare ECG dalle carceri con refertazione dalla Cardiologia dell'Ospedale Maggiore.

Indicatore	Target	Consuntivo Anno 2022 (Fonte Ausl Bo)
Attivazione di servizi di Telemedicina negli Istituti penitenziari: - attivazione consulenze psichiatriche - attivazione consulenze sulle dipendenze patologiche - attivazione di almeno 3 servizi specialistici di Telemedicina tra quelli che l'AUSL ha attivi sul proprio territorio.	Attivazione di almeno 5 servizi	Attivazione di 3 servizi

6.2.11 Servizi socio-sanitari per la non autosufficienza

Programmazione e gestione unitaria in collaborazione con gli Enti Locali delle risorse FRNA

Nel corso dell'anno 2022, l'Azienda USL di Bologna, rispetto alla gestione della pandemia Covid-19 nella rete dei servizi territoriali per anziani e disabili, si è impegnata nel:

- continuare a garantire il supporto per la prevenzione dei contagi e la gestione dell'emergenza sanitaria Covid-19, anche tramite la formazione degli operatori sul controllo delle infezioni, incluso l'utilizzo dei DPI;
- garantire l'attuazione del Piano di vaccinazione regionale nei servizi socio-sanitari residenziali, semi residenziali e domiciliari, anche tramite iniziative di

sensibilizzazione degli operatori, degli ospiti e dei loro familiari.

Sono stati utilizzati le schede e degli strumenti tecnici per il riconoscimento ed il sostegno ai caregiver, supporti individuati e diffusi dalla Regione con determinazione n. 15465 del 10 settembre 2020. Il debito informativo nei confronti della Regione è stato sempre rispettato nelle tempistiche richieste.

Anche nel 2022, la programmazione e gestione del FRNA si è realizzata in modo integrato con le risorse del Fondo Nazionale non Autosufficienza (FNA) e gli altri fondi nazionali dedicati, garantendo le rendicontazioni sull'utilizzo delle risorse e sui beneficiari degli interventi nei tempi richiesti dalla Regione. Tutte le risorse a disposizione per la non autosufficienza sono state gestite in modo integrato a livello di ambito distrettuale nel sistema di governance che i Comuni e l'AUSL esercitano in modo condiviso, nell'ambito delle rispettive competenze.

L'Azienda USL di Bologna, nel luglio 2020, ha dato applicazione a quanto previsto dal Piano regionale Demenze (DGR 990/2016) implementando il PDTA interaziendale ad esso riferito. La scheda CDR (Clinical Dementia Rating) per valutare le gravi e gravissime demenze (stadi 4 e 5), oggetto di finanziamento da parte del FNA (Fondo Nazionale Non Autosufficienza), è in uso presso tutti i Centri dei Disturbi Cognitivi e Demenze presenti sul territorio aziendale.

Indicatore	Target	Consuntivo Anno 2022 (Fonte Ausl Bo)
Compilazione in collaborazione con gli UDP del quadro allargato delle risorse FRNA: adempimento debiti informativi regionali	100%	100%
Rendicontazione in collaborazione con gli UDP dei dati di attività del sistema dei servizi FRNA: adempimento debiti informativi regionali	100%	100%

Programmazione e rendicontazione risorse FNA e fondo "Dopo di Noi"

In collaborazione con gli Enti locali, è stata assicurata la presa in carico unitaria della persona con disabilità e della sua famiglia, secondo l'approccio del progetto di vita indicato anche dalla Legge 328/2000, dalla Legge Regionale 2/2003, dalla Legge 112/2016 e dalla DGR 733/2017 per le persone con disabilità grave. Si è cercato di favorire l'utilizzo di tutte le risorse disponibili per l'autonomia della persona con disabilità, non solo da parte della rete dei servizi, ma anche della famiglia e delle reti informali di cura ed in particolare attraverso progetti per la Vita Indipendente, il Dopo di Noi, servizi innovativi e a minore intensità assistenziale. E' stata, inoltre, dedicata attenzione specifica ai bisogni conseguenti all'emergenza da Covid- 19 ed alle azioni di sostegno alla domiciliarità.

Sono stati assicurati, in collaborazione con gli Enti Locali, gli interventi a sostegno della domiciliarità previsti dalla DGR 130/2021, collaborando con gli Uffici di Piano alla rendicontazione delle risorse del Fondo Nazionale per le non autosufficienze attraverso il sistema SIOSS. A tal fine l'Azienda ha partecipato alla sessione formativa specifica, organizzata dalla Regione in data 10/03/2022.

L'Azienda USL di Bologna ha dato esecuzione, sempre in collaborazione con gli Enti Locali alle Linee di intervento regionali individuate nella DGR 1789 del 2/11/2021 "Approvazione

del Programma Regionale per l'utilizzo delle risorse del Fondo Nazionale per il sostegno del ruolo di cura e assistenza del caregiver familiare annualità 2018-2019-2020. Riparto, assegnazione e concessione alle Aziende USL", impegnandosi nella progettazione di interventi altamente personalizzati per il sostegno dei caregiver familiari e individuando anche soluzioni innovative e flessibili.

Indicatore	Target	Consuntivo Anno 2022 (Fonte Ausl Bo)
Rendicontazione in collaborazione con gli UDP sugli utilizzi delle risorse e sui beneficiari degli interventi FNA: adempimento debiti informativisistema SIOSS	100%	100%
Rendicontazione in collaborazione con gli UDP sugli utilizzi delle risorse e sui beneficiari degli interventi fondo "Dopo di Noi": adempimento debiti informativi sistema SIOSS	100%	100%

Prevenzione dei contagi e gestione dell'emergenza sanitaria COVID-19 nella rete dei servizi socio- sanitari per anziani e disabili

La campagna vaccinale Covid-19 è stata condotta nel 100% delle strutture sociosanitarie residenziali e semiresidenziali (222 strutture per Anziani e 111 per Persone con Disabilità). Al 30/06/2022 risultavano vaccinati con terza dose 6.856 utenti (5.814 anziani e 1.042 persone con disabilità) su un totale di 7.477 utenti (6.104 anziani e 1.373 persone con disabilità), pari al 91,7%.

Ad agosto 2022 è inoltre iniziata la campagna di vaccinazione con quarta dose. Al 31/8/2022 risultava avviata in 133 strutture residenziali per anziani (con 4.961 utenti), dove sono stati vaccinati con quarta dose 2.301 ospiti (46,4%). 1.300 ospiti (26,2%) risultavano non vaccinabili perché vaccinati con terza dose o guariti da infezione Covid da meno di 120 gg.

Indicatore	Target	Consuntivo Anno 2022 (Fonte Ausl Bo)
Attuazione del Piano di vaccinazione regionale nei servizi socio-sanitari: utenti vaccinati nei servizi residenziali e semi residenziali per anziani e disabili al 30 giugno 2022	>=90%	91,7%

Sostegno per le persone anziane e disabili ed i loro caregiver, in collaborazione con gli Enti Locali, con particolare attenzione al sostegno alla domiciliarità

In continuità con le annualità precedenti, l'Azienda ha garantito anche per il 2022 il proprio contributo per la programmazione delle risorse sia FRNA sia derivanti da altri fondi di area socio-sanitaria ("Dopo di Noi", "FNA/Vita Indipendente", "Fondo Caregiver") a livello distrettuale e a livello aziendale, con un invio della rendicontazione sull'oggetto in data 22/09/2022. A livello distrettuale la programmazione degli interventi è stata frutto della stretta collaborazione fra gli Uffici di Piano (parte Enti locali) e le Unità Attività Socio-Sanitarie – UASS (parte sanità). A livello aziendale, con l'obiettivo di garantire omogeneità nei criteri di allocazione delle risorse e di erogazione delle prestazioni fra le diverse tipologie di utenza, la Direzione Attività Socio-Sanitarie (DASS), in collaborazione con il Dipartimento Attività Amministrative Territoriali e Ospedaliere (DAATO), ha svolto funzioni di coordinamento e indirizzo in sinergia con le Direzioni dei Distretti di Committenza e

Garanzia.

Indicatore	Target	Consuntivo Anno 2022 (Fonte Ausl Bo)
Rendicontazione utilizzo Fondo Caregiver in collaborazione con gli UDP in particolare per i progetti personalizzati di sollievo al caregiver in ambito domiciliare. Adempimento debiti informativi.	100%	100%

Recepimento delle schede e degli strumenti per il riconoscimento e il sostegno del Caregiver familiare, di cui alla determinazione n. 15465 del 10/09/2020

Per quanto concerne la scheda "Riconoscimento del caregiver familiare", nel 2022 essa è stata diffusa e utilizzata in ogni ambito distrettuale attraverso le rispettive UASS che, incaricate del governo del Budget relativo al Progetto Regionale Caregiver, hanno raccolto tutte le richieste di intervento.

Rispetto alla presenza ed utilizzo di una "sezione caregiver" nei progetti personalizzati attivati/aggiornati, per l'annualità 2022 si conferma, che per ogni intervento a ricadere sul Fondo Caregiver, attivato è stata compilata la relativa sezione Caregiver all'interno del progetto personalizzato dell'assistito.

Indicatore	Target	Consuntivo Anno 2022 (Fonte Ausl Bo)
Evidenza diffusione scheda "Riconoscimento del caregiver familiare" in ogni ambito Distrettuale	100%	100%
Evidenza di utilizzo "sezione Caregiver" con valutazione dei bisogni all'interno dei progetti personalizzati attivati/aggiornati nel 2022	almeno 50% dei progetti personalizzati nell'anno	100%

Monitoraggio indicatore da Nuovo Sistema di Garanzia

Il monitoraggio sui trattamenti offerti dalle strutture residenziali e semiresidenziale extra ospedaliera ha evidenziato una copertura della popolazione anziana pari al 37,58%.

Indicatore	Target	Consuntivo Anno 2022
Numero di Anziani Non Autosufficienti in trattamento socio-sanitario residenziale/popolazione residente (Insider 860)	≥24,6%	37,58%

Realizzazione ed implementazione dei PDTA demenze a livello provinciale così come previsto dalla DGR 159/2019

A seguito della validazione del PDTA Demenze interaziendale di Luglio 2020, nell'anno 2022 è proseguito il lavoro di implementazione del PDTA attraverso il consolidamento del coordinamento della rete dei Centri Disturbi Cognitivi e Demenze Azienda USL Bologna (CDC geriatrici e CDC neurologici), lo sviluppo di azioni di benessere e cura rivolte a persone con demenza e ai loro familiari attraverso attività promosse dai CDC in collaborazione con associazioni del territorio (attività rivolte a pazienti/nucleo familiare, attività specifiche per caregiver).

Sono state inoltre realizzate azioni di sensibilizzazione della cittadinanza (tra cui spicca l'evento "Parliamo di Alzheimer", svoltosi l'8 Ottobre 2022 presso i Giardini Margherita in

occasione della Giornata Alzheimer 2022, ed inserito nella cornice dell'evento "Datti una mossa!", la campagna dell'Azienda USL di Bologna per la promozione della salute e dei corretti stili di vita).

Indicatore	Target	Consuntivo Anno 2022(Fonte Ausl Bo)
Adozione formale PDTA aziendale o interaziendale secondo i documenti aziendali pubblicati	100%	100%

Adozione della scheda CDR (Clinical Dementia Rating) da parte delle aziende sanitarie per valutare le gravi e gravissime demenze (stadi 4 e 5) oggetto di finanziamento da parte del FNA (Fondo Nazionale Non Autosufficienza).

Nei Centri Demenze aziendali la scala viene adottata, ed è stata proposta nella segnalazione delle dimissioni difficili/ protette su Garsia dimissione protette da setting ospedaliero nel Progetto Modelli di continuità assistenziale Ospedale territorio (in corso di validazione), il che determinerebbe una valutazione e dati indiretti anche sulla dimissione ospedaliera. Il processo di informatizzazione non è ancora stato attuato su My Sanità; per quanto concerne Garsia dimissioni protette, il lavoro di analisi ed informatizzazione della scheda è stato realizzato, ma non ancora attivato a causa di necessari aggiornamenti del sistema Garsia. La formazione degli operatori sull'utilizzo della scheda è stata svolta nei mesi di novembre e dicembre 2022, in un corso dal titolo "L'Assessment Geriatrico: metodi e strumenti di valutazione multidimensionale geriatrica in clinica, nell'Unità di Valutazione Multidimensionale (UVM) e nel Team di Cure Intermedie (TCI)".

Le due edizioni del corso (15/11/22 e 15/12/22) hanno visto coinvolti, in totale, 128 operatori; destinatari dell'evento erano i geriatri del Dipartimento dell'Integrazione, gli infermieri territoriali impegnati anche nelle UVM e gli assistenti sociali ospedalieri, distrettuali e degli Enti Locali coinvolti nella UVM e nel TCI.

Indicatore	Target	Consuntivo Anno 2022 (Fonte Ausl Bo)
Numero di utenti con scheda CDR sul totale dei pazienti secondo la documentazione in possesso dell'Azienda	≥60%	100%

6.3 Assistenza Ospedaliera

6.3.1 Attuazione del regolamento di riordino ospedaliero

Durante il biennio 2020-2021, a seguito dell'epidemia COVID-19 sul territorio della Regione Emilia-Romagna, si è resa necessaria una profonda rimodulazione organizzativa dei servizi ospedalieri conseguente alla necessità di rispondere alle esigenze determinate dalla diffusione di una patologia infettiva altamente contagiosa e impattante sulle condizioni di salute dei cittadini. Nel 2022 il fenomeno epidemico ha avuto ancora un impatto sull'organizzazione della rete ospedaliera, anche se il livello di occupazione dei posti letto e di accesso alle strutture di emergenza-urgenza è diminuito rispetto al biennio precedente.

Ciononostante, nell'anno 2022 in Ausl Bologna sono proseguite le azioni relative al completamento del riordino della rete ospedaliera secondo le indicazioni contenute nella DGR 2040/2015, anche in relazione alle indicazioni fornite e confermate ad oggi anche in presenza dell'emergenza pandemica.

Anche per l'anno 2022 l'Azienda ha posto attenzione sulle seguenti aree tematiche:

- appropriatezza dei ricoveri;
- reti di rilievo regionale;
- volumi ed esiti;
- emergenza ospedaliera e territoriale;
- attività trasfusionale;
- attività di donazione d'organi, tessuti e cellule;
- sicurezza delle Cure e qualità dell'assistenza.

6.3.2 Appropriatelyzza, utilizzo efficiente della risorsa posto letto, controlli sanitari, ricoveri interni ed esterni, codifica delle schede di dimissione ospedaliera

Anche nel corso del 2022 l'attività di ricovero è stata rivolta prevalentemente alla gestione dei pazienti COVID. La 4° ondata pandemica, iniziata nella seconda metà del 2021 e con picco a febbraio 2022, ha coinvolto prevalentemente l'Ospedale Maggiore, l'Ospedale di Vergato e l'Ospedale di San Giovanni in Persiceto con:

- 226 posti letto complessivi di degenza ordinaria/bassa intensità/sospetti Covid;
- offerta massima complessiva di 26 posti letto di area critica, collocati esclusivamente presso l'Ospedale Maggiore.

Durante il periodo pandemico l'attività in urgenza è sempre stata garantita in tutte le sedi ospedaliere.

L'efficiente utilizzo dei posti letto può essere descritto efficacemente da diversi indicatori, tra i quali risulta particolarmente significativo l'ICP (Indice Comparativo di Performance), in quanto mette a confronto la degenza media di un reparto o di un ospedale rispetto a quella regionale a parità di disciplina o di struttura permettendo il confronto di realtà territoriali differenti.

Anche nel 2022 l'ICP si è mantenuto entro il valore Target RER.

Indicatore	Target RER	AUSLBO 2019	AUSLBO 2020	AUSLBO 2021	AUSLBO 2022
Indice Comparativo di Performance (Fonte Insider:IND0872)	Compreso tra 0.9 e 1.26	0,96	0,93	0,96	0,99

Se si analizzano, nell'ambito della verifica dei LEA, i risultati degli indicatori core determinanti per la valutazione complessiva a livello aziendale e regionale, si evidenzia che rispondono al target regionale la maggior parte di essi.

L'unico indicatore critico è "H013C – Percentuale di pazienti (età 65+) con diagnosi di frattura del collo del femore operati entro 2 giornate in regime ordinario", per il quale si segnala che a partire dal 2021 è stato incrementato l'invio dei casi ortopedici sul Presidio Ospedaliero, in particolar modo verso l'Ospedale Maggiore, che ha determinato un iperafflusso sulle degenze.

Nuovo Sistema di Garanzia (DM12/03/2019) - Obiettivi 'core' dell'Area di Assistenza Ospedaliera:

INDICATORI CORE AREA OSPEDALIERA	TARGET RER	AUSLBO 2019	AUSLBO 2020	AUSLBO 2021	AUSLBO 2022
H01Z – Tasso di ospedalizzazione (ordinario e diurno) standardizzato per 1000 residenti IND0841	<140 per 1.000 abitanti	128,78	105,93	112,32	113,47
H02Z – Intervento chirurgico per TM mammella: % interventi in reparti con attività > 135 casi (con 10% tolleranza) IND0397	>=90%	95,06%	98,04%	99,87%	100%
H04Z – Rapporto tra ricoveri attribuiti a DRG ad alto rischio di inappropriatazza e ricoveri attribuiti a DRG non a rischio di inappropriatazza in regime ordinario IND0843	<0,15	0,16	0,14	0,13	0,15
H05Z – Proporzione colecistectomie laparoscopiche con degenza inferiore a 3 giorni IND0844	>=90%	86,22%	87,19%	89,52%	89,5%
H013C – Percentuale di pazienti (età 65+) con diagnosi di frattura del collo del femore operati entro 2 giornate in regime ordinario IND0912	>=80%	87,48%	52,64%	42,69%	49,43%
H017C – % di parti cesarei primari in strutture con meno di 1.000 parti all'anno IND0846	<=20% suff. <=15% max	13,07%	13,60%	14,31%	13,38%
H18C % di parti cesarei primari in strutture con 1.000 parti e oltre all'anno IND0847	<=25% suff. <=20% max	16,45%	18,57%	18,58%	18,96%

Controlli Sanitari esterni e interni

È stata data piena attuazione a quanto contenuto nella Determina DGCPWS n. 335 del 03/01/2022 (Piano annuale dei controlli 2022 cosiddetto Pac), con specifico riferimento a:

- assolvere agli obblighi istituzionali previsti dalla normativa vigente in materia di controlli sanitari sui ricoveri ospedalieri;
- verificare e garantire l'aderenza dell'offerta di prestazioni di ricovero alle indicazioni regionali, valutando il rispetto dei nuovi Livelli Essenziali di Assistenza (LEA DPCM12 gennaio 2017), degli standard forniti dal Decreto del Ministero della Salute del 2 aprile 2015 n° 70 e dalla DGR 2040/2015, e gli eventuali disallineamenti evidenziati attraverso gli indicatori presenti nel Nuovo Sistema di Garanzia (NSG) e nel Programma Nazionale Esiti (PNE) per prestazioni risultate critiche;
- fornire autorevole contrasto allo sviluppo di tutto ciò che possa portare ad un utilizzo opportunistico delle risorse assegnate alle strutture accreditate pubbliche e private regionali;
- concentrare l'attenzione sulla qualità della documentazione clinica e stimolare i professionisti alla sua compilazione corretta ed esaustiva, finalizzata al miglioramento continuo della descrizione e classificazione dei processi assistenziali e clinici e alla fruizione da parte regionale di strumenti pianificatori e programmatori sempre più orientati ai reali bisogni dei pazienti e dei cittadini;
- raggiungimento delle soglie di verifica delle cartelle cliniche per ciascuna tipologia di controllo;
- completamento delle informazioni riguardanti i controlli sanitari nel flusso informativo delle schede di dimissione ospedaliera (SDO) e alla rendicontazione semestrale dell'attività di controllo sanitario.

Come disposto dalla legislazione vigente, è stato garantito il controllo annuale di una soglia minima di cartelle relativa alle prestazioni ad alto rischio di inappropriatazza, tra cui DRG potenzialmente inappropriati (Allegato 6/A del DPCM LEA 12/01/2017).

Alla percentuale, indicata dalla Regione, delle cartelle cliniche da controllare inerenti le prestazioni ad alto rischio di non appropriatazza (DPCM 12.01.17, ALL. 6A e 6B) pari al 5%, è stato aggiunto un ulteriore 2,5% di controlli interni sempre relativi ai ricoveri con DRG ad elevato rischio di inappropriatazza.

L'Azienda USL di Bologna ha complessivamente controllato 390 SDO su 5143 DRG Potenzialmente inappropriati prodotti, pari al 7,58%

Indicatore	Target RER	Consuntivo Anno 2022
Ulteriori controlli interni ed esterni sui DRG a rischio di inappropriatazza, secondo l'allegato 6A del DPCM del 12gennaio 2017	≥ al 2,5% della produzione annua complessiva di ricoveri per struttura	2,58%

6.3.3 Facilitazione all'accesso: riduzione dei tempi di attesa per le prestazioni di ricovero ospedaliero

Il perdurare dell'emergenza pandemica ha determinato, in alcune circostanze di iperafflusso in ospedale dei pazienti COVID-19, la necessità di ridurre o sospendere le attività chirurgiche programmate e procrastinabili, garantendo in ogni caso l'erogazione dei ricoveri urgenti, per patologie oncologiche in classe A e tempo-dipendenti.

Sulla base di quanto previsto dalla DGR 272/2017 e dalla DGR 603/2019 (recante il nuovo PRGLA 2019-2021), a tutela della sicurezza dei pazienti e degli operatori rispetto al rischio epidemico, si è dato seguito ai seguenti obiettivi:

- il rispetto dei criteri di priorità per l'accesso, secondo modalità coerenti con le indicazioni regionali (circolare 7/2017, nota PG 2017/0720985 del 16/11/2017);
- il controllo sulle relazioni fra attività libero-professionale ed attività istituzionale;
- la gestione totalmente informatizzata delle agende di prenotazione;
- la finalizzazione delle risorse, compresa la committenza verso le strutture private accreditate;
- un'adeguata informazione ai pazienti e ai cittadini;
- il governo delle sospensioni e del rinvio degli interventi programmati.

Dall'inizio della pandemia, la capacità produttiva in termini di ore di sala operatoria sui vari stabilimenti aziendali ha subito costanti rimodulazioni e, pur non essendosi ancora ripristinata in tutti gli stabilimenti rispetto ai livelli pre-COVID, è tornata in alcuni casi a buoni volumi. A fine 2022 la capacità risulta così definita rispetto a quanto disponibile in precedenza:

- Ospedale Maggiore: 93% (il 30% del totale a titolarità IRCCS-AOU BO);
- Ospedale Bellaria: 85%;
- Ospedale Bentivoglio: 75% (il 60% del totale a titolarità IOR e IRCCS-AOU BO);
- Ospedale San Giovanni in Persiceto: 100%;
- Ospedale di Bazzano: 100%;
- Ospedale di Porretta: 50%;
- Ospedale di Budrio: 90% (a titolarità IRCCS-AOU BO).

Per il 2022 è stato dato mandato alle aziende di perseguire, all'interno della pianificazione aziendale, un miglioramento rispetto alla performance 2021, con riferimento alle prestazioni erogate entro i tempi per gli interventi oggetto di monitoraggio.

Al fine di garantire il perseguimento degli obiettivi sopra menzionati, sono state messe in atto e le seguenti azioni volte al riavvio della produzione:

- prosecuzione del tavolo di confronto metropolitano istituito nel novembre 2021 in raccordo con la CTSS tra le quattro Aziende presenti nell'area di Bologna (l'Azienda USL di Bologna, l'IRCCS-AOU Policlinico di Sant'Orsola Malpighi, l'Istituto Ortopedico Rizzoli e Azienda USL di Imola) finalizzato al coordinamento di sistema sulle strategie di recupero dell'attività chirurgica;
- realizzazione e aggiornamento di piani condivisi a livello regionale per delineare le azioni di recupero;
- sviluppo e mantenimento di accordi con la rete del privato accreditato per

l'attivazione di spazi di degenza e di sala operatoria utilizzati dalle équipes chirurgiche aziendali e nello specifico, per l'AUSL di Bologna, con Villa Laura, Villa Maria Cecilia e Villa Chiara rispettivamente per Ortopedia, Neurochirurgia e Oculistica; tali accordi in ogni caso hanno cessato di essere attivi a fine dicembre 2022;

- rinnovo e mantenimento di accordi per l'invio di casistica di medio-bassa complessità alla rete del privato accreditato; nello specifico, ad oggi sono state coinvolte le seguenti strutture per casistica proveniente dall'AUSL di Bologna e dall'IRCCS-AOU:
 - Villa Nigrisoli, per Chirurgia Generale, Urologia e Chirurgia Vascolare;
 - Villa Nobili, per Chirurgia Generale e Urologia;
 - Villa Laura, per Ortopedia e Chirurgia Vascolare;
 - Villa Chiara, per Chirurgia Generale e Chirurgia Vascolare;
 - Villa Erbosa, per Chirurgia Generale e Urologia.
- contrattualizzazione e assunzione di personale anestesilogico e infermieristico per garantire il mantenimento minimo degli spazi operatori a seguito delle riorganizzazioni aziendali in funzione dell'emergenza pandemica;
- utilizzo di sedute incrementalmente rispetto alla pianificazione concordata di sala, assegnate in funzione delle necessità delle liste d'attesa;
- percorsi interni di supporto attivo delle UUOO chirurgiche tramite monitoraggio periodico delle liste d'attesa, con segnalazione puntuale della casistica prioritaria da recuperare e delle posizioni su cui sono presenti anomalie.

Il flusso SIGLA è stato regolarmente alimentato e monitorato in coerenza con quanto definito durante il periodo precedente alla pandemia, così come il percorso pre-operatorio è stato mantenuto centralizzato a livello aziendale con specifici adattamenti in funzione delle norme di sicurezza introdotte progressivamente per ridurre i contagi a livello ospedaliero.

In funzione degli obiettivi assegnati dalla Regione, si sono riportati i seguenti risultati a consuntivo:

Indicatore	Target	Consuntivo Anno 2022
IND0765 Tempi di attesa retrospettivi per interventi oncologici monitorati PNGLA: % casi entro i tempi di classe di priorità	≥ 90%	60,81%
IND0766 Tempi di attesa retrospettivi per protesi d'anca: % casi entro i tempi di classe di priorità	≥85%	98,78%
IND0913 Tempi di attesa retrospettivi per interventi cardiovascolari monitorati PNGLA: % casi entro i tempi di classe di priorità	≥ 90%	85,56%
IND0914 Tempi di attesa retrospettivi per interventi di chirurgia generale monitorati PNGLA: % casi entro i tempi di classe di priorità	≥ 75%	39,97%
IND0915 Tempi di attesa retrospettivi per biopsia percutanea del fegato: % casi entro i tempi di classe di priorità	≥ 90%	100%
IND0916 Produzione chirurgica	≥92% della produzione chirurgica 2019	93,79%

Indicatore	Target	Consuntivo Anno 2022
IND0900 Indice di completezza flusso SIGLA / SDO	≥ 90%	97,76%
IND0917 % Recupero degli interventi chirurgici rinviati per la pandemia Covid-19	≥ 80%	82,79%

Permangono criticità sulla patologia oncologica, dettata soprattutto dagli alti volumi dell'ambito urologico e sugli interventi di chirurgia generale che, seppur oggetto di monitoraggio, rappresentano una casistica a bassa complessità e pertanto maggiormente influenzata dai ritardi dovuti dagli effetti pandemici.

6.3.4 Reti cliniche di rilievo regionale

Nel 2021 sono stati rinnovati i Coordinamenti Regionali di Rete per le funzioni di Cardiologia e Chirurgia Cardio-vascolare, Neuroscienze, Oncologia e Oncoematologia, con DGR 154/2021.

Per l'anno 2022 l'Azienda si è impegnata a:

- proseguire le attività per la predisposizione di documenti relativi alle proposte di rete negli specifici ambiti;
- monitorare gli assetti di rete definiti;
- definire nuove proposte di organizzazione di rete negli specifici ambiti.

L'Azienda ha garantito la partecipazione fattiva e il supporto dei propri professionisti agli organismi sopra indicati.

6.3.4.1 Rete Cardiologica e Chirurgica Cardio-vascolare

Nel 2021 la RER ha verificato l'aderenza agli standard delle Unità operative ospedaliere per il trattamento dei pazienti con infarto miocardico acuto previsti dal DM70/2015, dalla DGR2040/2015 e dall'Accordo Stato Regioni del 24 gennaio 2018.

L'Azienda Usl di Bologna è stata chiamata ad applicare i contenuti previsti dalla DGR 2185/2019 "Definizione della rete della Cardiologia Interventistica Strutturale dell'Emilia-Romagna-Approvazione di indicazioni regionali per il trattamento della stenosi aortica avanzata con impianto transcateretere di protesi valvolare aortica (TAVI)" e dagli ulteriori provvedimenti normativi in materia deliberati durante l'anno.

Nella Rete la Cardiologia dell'Ospedale Maggiore di Bologna rappresenta, con Ferrara, un centro Spoke della piattaforma Bologna Polo Cardio-Toraco-Vascolare (CTV) dell'IRCCS AOU. La lista è gestita direttamente dal Polo CTV, pertanto i pazienti vengono ricoverati al Policlinico Sant'Orsola e dimessi dallo stesso nosocomio. Dall'inizio dell'anno 2022 al 30 settembre l'AUSL ha inserito in lista TAVI 70 pazienti (nel 2021 62 pazienti).

Dal 31 marzo 2022 le procedure TAVI sono state svolte presso il polo CTV IRCCS AOU da un'equipe mista composta da 2 operatori medici dell'AUSL di Bologna e 2 dell'AOU di Ferrara. Da inizio 2022 sono state effettuate 322 TAVI vs 298 anno 2021, con un incremento pari all'8,05%

Indicatore	Target	Consuntivo Anno 2022
IND0911 Volumi TAVI		+8.05% VS 2021
% Pazienti con STEMI soccorsi dal 118 e portati direttamente in Emodinamica (fast track) IND947	≥70%	64,29%
% Pazienti con STEMI trattati con angioplastica primaria entro 0-1 giorno (≤90 min)	≥80%	70,55%
Numero di ICD mono e bicamerale eseguiti in piattaforma operativa IND 946	≥ 50 procedure	144
Partecipazione ai gruppi di lavoro con l'obiettivo di redigere percorsi diagnostico-terapeutici condivisi, in linea con le migliori evidenze scientifiche, che garantiscano al paziente la migliore presa in carico	100%	100%

6.3.4.2 Rete dei Centri di Senologia

Nel 2022 l'Azienda ha proseguito il monitoraggio dell'attività della Rete regionale dei Centri di Senologia dell'Emilia- Romagna, finalizzata all'erogazione di un'assistenza di qualità lungo tutto il percorso diagnostico- terapeutico assistenziale (DGR 345/2018) e ne ha proseguito l'applicazione uniformando l'organizzazione e il funzionamento dei Centri al modello descritto. L'indicazione chirurgica viene posta a seguito di valutazione multidisciplinare e l'attività è concentrata presso UOSD Chirurgia Senologica.

Indicatore	TARGET RER	AUSLBO 2019	AUSLBO 2020	AUSLBO 2021	Consuntivo Anno 2022
% interventi in centri di senologia >135 casi/ anno IND0397	100%	95,06%	98,04%	100% AUSL Pubblico 99,87% AUSL Pubblico +Privato	100% AUSL Pubblico
% di pazienti sottoposte a reintervento alla mammella entro 4 mesi dall'intervento di chirurgia conservativa IND0398	< 6,4% (Media nazionale PNE)	8,6%	4,08%	5,8%	4,66%
% di pazienti avviate a terapia medica entro 60 giorni dall'intervento chirurgico	≥ 80%	98,07%	97,45%	97,00%	89,85%
% di pazienti che iniziano trattamento radioterapico entro 12 mesi dalla terapia chirurgica conservativa + trattamento sistemico	≥ 90%	non rilevato	non rilevato	98%	100% (99,47% entro 105 gg)
% pazienti che effettuano una mammografia nei 18 mesi successivi all'intervento chirurgico	≥ 90%	83,7%	84%	81%	373/582= 63,9%

6.3.4.3 Rete tumori ovarici

Con DGR 2242/2019 è stata costituita la Rete regionale e il PDTA per il trattamento della neoplasia ovarica dell'Emilia-Romagna, finalizzata all'erogazione di un'assistenza di qualità caratterizzata dall'approccio multidisciplinare e dall'associazione positiva tra volumi di attività chirurgica per tumore ovarico per struttura ed esiti clinici.

L'Azienda Usl di Bologna è stata chiamata a dare attuazione alle indicazioni dettate dalla DGR, rendendo omogenei l'organizzazione e il funzionamento dei Centri al modello descritto.

La Ginecologia Oncologica dell'IRCCS AOU Bologna è il Centro di riferimento regionale (centro di III livello) per il trattamento della neoplasia ovarica. Nell'Azienda USL di Bologna è stato istituito il Programma di Chirurgia Ginecologica aziendale, che offre prestazioni all'interno della rete presso l'Ospedale Maggiore di Bologna e presso l'Ospedale di Bentivoglio che sono centri di I livello. Il programma promuove inoltre l'implementazione della chirurgia robotica nell'ambito della chirurgia ginecologica oncologica.

6.3.4.4 Rete per la Terapia del dolore

Anche per l'anno 2022 l'Azienda ha garantito la piena collaborazione alla struttura regionale per il coordinamento della funzione di terapia del dolore, che ha il compito di promuovere, sviluppare e monitorare gli interventi aziendali negli ambiti trattati dalla L. 38/2010, coordinando gli interventi attuativi del progetto "Ospedale-Territorio senza dolore".

Area Ospedaliera:

- prescrizione di terapia per il controllo del dolore post-operatorio e rilevazione dello score NRS con trascrizione in cartella secondo procedura (P116 e allegati) durante il ricovero in tutti i setting chirurgici ospedalieri, con obbligo di inserire lo score nella lettera di Dimissione: nel 2022 sono stati attivati APS (Acute Pain Service) in gestione ai Medici specializzandi di Anestesia e Rianimazione (MIF) su Ospedale Maggiore e Ospedale di Bentivoglio con la supervisione degli specialisti strutturati;
- rilevazione del dolore in Area Medica e Pediatrica con trascrizione in cartella dello score dolore specifico per fascia di età secondo procedura (P54 e allegati e P07 DMI) durante il ricovero, con obbligo di inserire lo score nella lettera di Dimissione;
- rilevazione e controllo del dolore procedurale in tutte le Terapie Intensive con protocolli di analgosedazione;
- rilevazione obbligatoria in PS dello score dolore nella scheda di accesso;
- analgesia epidurale H24 a tutte le donne che la richiedono, con definizione del percorso in procedura (P59 e allegati) garantito anche nel periodo COVID;
- consulenze di Terapia del dolore in carico ai medici anestesisti attivabili dai reparti e dal PS.

Area Ambulatoriale:

Con deliberazione 231 del 29/06/2021 è stato istituito il "Programma aziendale di terapia del dolore" afferente alla UOC Anestesia, Terapia Intensiva Nord e Terapia del Dolore nell'ambito della riorganizzazione del dipartimento di Emergenza Interaziendale, con

l'obiettivo di governare la Rete aziendale e garantire accesso e trattamento del dolore a tutti i cittadini.

Nel 2022 il "Programma aziendale di Terapia del dolore" ha potenziato e supportato la rete aziendale secondo il modello Hub&Spoke:

HUB: Centro di Terapia del dolore Ospedale Bellaria per le seguenti prestazioni:

- visita ambulatoriale per pazienti con dolore cronico, cronico riacutizzato;
- trattamenti di I e II livello in regime ambulatoriale (Infiltrazioni epidurali e articolari perinervose ecoguidate);
- attivazione di 2 Sale Operatorie/sett per le procedure radio guidate e di radiofrequenza in regime di ricovero di Day Hospital - codice di disciplina 096;
- centralizzazione dei pazienti complessi provenienti dalle strutture spoke;
- attivazione ambulatorio congiunto con Neurochirurghi IRCCS;
- ambulatori di agopuntura per le indicazioni riportate nei LEA.

SPOKE: Ambulatori di Terapia del dolore in altre sedi ospedaliere

Ospedale di Bentivoglio per le seguenti prestazioni:

- visita ambulatoriale;
- trattamenti di I e II livello in regime ambulatoriale (infiltrazioni epidurali e articolari e perinervose ecoguidate);
- approvazione del progetto di ristrutturazione e apertura nel 2023 della nuova struttura di Chirurgia del dolore;
- ambulatorio di agopuntura afferente all'area nord per le indicazioni riportate nei LEA collocato nella CdS Crevalcore.

Ospedale di Bazzano e Vergato per le seguenti prestazioni:

- visita ambulatoriale;
- trattamenti di I livello in regime ambulatoriale.

Ospedale Maggiore: prevista apertura di ambulatorio I livello nel 2023.

Altre attività del Comitato Ospedale Territorio senza Dolore (COTSD):

- organizzazione di iniziative informative per la popolazione in occasione della Giornata del sollievo 2022, con distribuzione di materiale informativo e interviste in Piazza Maggiore (StraBologna 21/5) e nella settimana dal 20/5 al 27/5 con medici algologi in presenza nelle Case della Salute dei 6 Distretti dell'AUSL, in collaborazione con gli infermieri in formazione presso i Corsi di laurea Bologna e Ferrara;
- collaborazione con AMRER per tavole rotonde online Nazionali sulla gestione del dolore nelle patologie reumatiche;
- organizzazione convegno dedicato ai MMG e agli specialisti Ospedalieri e ambulatoriali (in data 6-7/10/2022) per la diffusione dei documenti regionali sul trattamento del dolore cronico;
- organizzazione di corsi interni di aggiornamento autogestiti con il coinvolgimento dei professionisti della Rete di terapia del dolore (20/27 settembre e 11/18 ottobre 2022);
- diffusione intra-aziendale del documento regionale sull'utilizzo dei farmaci per la terapia del dolore cronico (corso online in data 15/2/2022).

Indicatore	TARGET RER	ANNO 2020	ANNO 2021	Consuntivo Anno 2022
% di casi con almeno 1 rilevazione del dolore in corso di ricovero (nuova SDO campo B025) IND0725	>=95%	91,93%	93,91%	95,60%
Attuazione delle Indicazioni regionali per il trattamento del dolore cronico	100%			100%

6.3.4.5 Reti per le patologie tempo-dipendenti

Per quanto riguarda la Rete Stroke è attivo, con Delibera di dicembre 2020, il nuovo PDTAI Stroke di Bologna (PDTAI 017 del 3-12-2020), interaziendale e su scala metropolitana, i cui indicatori recepiscono quanto monitorato all'interno degli obiettivi delle nuove Linee di indirizzo regionale sulla Rete Cerebrovascolare (DGR 2060/2021 del 6-12-2021). Tale PDTAI ha inoltre ottenuto per l'AUSL di Bologna, primo in Italia, la certificazione esterna ISO 9001:2015 in data 25-11-2021 con RINA spa, valutando l'intero processo dal percorso pre-ospedaliero fino alla fase riabilitativa, con riconferma della certificazione anche nel novembre 2022.

Inoltre, è attivo un processo di controllo trimestrale e allineamento dei dati delle trombolisi (codice 9910) e trombectomie (codice 3974) tra i registri SITS-ISTR e REI della UOC Neurologia OM e Rete Stroke metropolitana e il flusso SDO, al fine di far emergere correttamente tutti i trattamenti tempo-dipendenti effettuati e di migliorare la qualità dei flussi e la conseguente valorizzazione economica delle SDO.

Per quanto riguarda i volumi dei trattamenti di trombolisi e trombectomia, oltre alla percentuale sul totale degli ictus, si sottolinea come l'Ospedale Maggiore di Bologna nel 2022 si sia confermato, come già nel 2021, il primo centro italiano per numero assoluto di trattamenti di trombolisi e sia risultato il primo centro in Italia (secondo nel 2021) per numero di trombectomie.

In particolare, nel 2022 sono state eseguite 291 trombolisi e 250 trombectomie pari al 26,1% e al 22,4% del totale degli ictus ischemici (nel 2021 rispettivamente pari al 26,7% e al 20,8%), molto al di sopra degli standard europei richiesti (ESO action plan 2018-2030: 15% trombolisi e 5% trombectomie).

Relativamente all'area cardiologica, nel 2022 il Laboratorio di Emodinamica ha eseguito 2190 procedure totali: 1028 angioplastiche coronariche (PCI) di cui 218 PCI primarie. L'attività è aumentata del 7,7 % rispetto al 2021.

Indicatore	TARGET RER	AUSLBO 2019	AUSLBO 2020	AUSLBO 2021	Consuntivo Anno 2022
Infarto miocardico acuto: % di ricoveri in stabilimenti sopra soglia (100) (Fonte Insider IND0381)	100%	86,58%	89,05%	87,15%	88,9%

Indicatore	TARGET RER	AUSLBO 2019	AUSLBO 2020	AUSLBO 2021	Consuntivo Anno 2022
Angioplastica coronarica percutanea: % di interventi in stabilimenti sopra soglia (250) (Fonte Insider IND0383)	100%	99,7%	99,83%	99,74%	100%
Angioplastica coronarica percutanea primaria per IMA-STEMI: % di interventi in stabilimenti sopra soglia (Fonte Insider IND0384)	≥ 75 (proporzione di PTCA primaria ≥ 65%)	99,65%	100%	100%	100%
% di casi di ictus ischemico con centralizzazione primaria (Fonte Insider IND0717)	>82%	82,31%	62,47%	65,26%	63%
% casi di ictus ischemico con transito in Stroke Unit (Fonte Insider IND0718)	> 62%	95,17%	93,30%	89,48%	89,8%
% trombolisi in pazienti con ictus (Fonte Insider IND0664)	> 19%	34,23%	35,24%	39,11%	40,64%

6.3.4.6 Rete Neuroscienze

Per quanto riguarda le caratteristiche della **Stroke Unit** e l'aderenza agli standard di trattamento del DM70/2015 (>500 ricoveri anno) la UOC Neurologia OM e Stroke Metropolitana (20 letti, di cui 8 monitorati e 7 con telemetria), Hub metropolitano per lo Stroke, ricovera oltre i 500 ictus/anno.

Il PDTAI Stroke di Bologna ha inoltre stabilito come modello organizzativo metropolitano quello di centralizzazione primaria (modello Mothership), enfatizzando il modello regionale richiesto di centralizzazione primaria, con Hub presso l'Ospedale Maggiore, unico centro per i trattamenti di riperfusione (trombolisi e/o trombectomia).

E' inoltre in corso presso l'Ospedale Maggiore un progetto aziendale di riorganizzazione strutturale dell'Area Stroke-Neurologia e dell'area Neuroradiologica presso il Corpo D piano 7, con realizzazione di una Stroke Unit con caratteristiche di terapia semintensiva (8 box), di una area di degenza ordinaria neurologica (14 letti) e di una contigua area Neuroradiologica dotata di angiografo biplano in grado di eseguire anche la parte diagnostica con angioTC e TC perfusione (secondo un innovativo modello organizzativo chiamato OneStop o "direct to Angiosuite"), consentendo per la prima volta in Italia di portare il paziente con "codice ictus" dall'ambulanza direttamente sul lettino angiografico e ridurre notevolmente i tempi di trattamento e migliorare gli outcome clinici.

Per quanto riguarda l'adozione a livello aziendale/provinciale del **PDTA per la "Malattia di Parkinson"** secondo le Linee di indirizzo regionali, si precisa che sono state recepite ed il PDTA locale dell'area metropolitana di Bologna è già stato revisionato. L'attuazione in modo omogeneo a livello regionale di tale PDTA rappresenta anche uno degli obiettivi di

un progetto di ricerca finalizzata.

Per quanto riguarda l'adozione a livello aziendale/provinciale del **PDTA per la "Demenza giovanile"** secondo le Linee di indirizzo regionali fornite in corso d'anno, si precisa che il PDTA locale dell'area metropolitana di Bologna è ben funzionante ed in linea con le indicazioni regionali in fase di stesura. Nel corso del 2022 sono state effettuate 3 riunioni di revisione del PDTA locale.

Per quanto riguarda l'adozione a livello aziendale/provinciale del **PDTA OSAS "Apnee Ostruttive nel Sonno"** secondo le Linee di indirizzo regionali fornite in corso d'anno, si precisa che è stato definito un percorso locale ed è in fase di definizione il relativo PDTA.

Indicatore	Target	Consuntivo Anno 2022 (Fonte Ausl Bo)
Adozione a livello aziendale/provinciale del PDTA per la "Demenza giovanile" secondo la DGR n. 2062/2021	100%	100%
Adozione a livello aziendale/provinciale del PDTA OSAS "Apnee Ostruttive nel Sonno" secondo la DGR n. 2189/2021	100%	Definizione del PDTA in corso
Adozione a livello aziendale/provinciale del PDTA per la "Malattia di Parkinson" secondo le Linee di indirizzo regionali fornite in corso d'anno	100%	100%

6.3.4.7 Rete Malattie Rare

Con DGR 1351/2017, DGR 695/2018 e DGR 1411/2019 è stata ridefinita la rete regionale dei centri di riferimento per le malattie rare. Le Aziende Sanitarie sede di centro Hub delle reti H&S devono garantire ai pazienti un accesso diretto per la conferma diagnostica entro tempi compatibili con la potenziale evolutività della patologia e, successivamente alla conferma diagnostica, la presa in carico multidisciplinare, favorendo la funzionalità delle reti intraziendali anche mediante la messa a disposizione degli specialisti coinvolti. È stata posta particolare attenzione alle attività di Counselling genetico e psicologico rivolte al paziente e ai familiari, nonché ai progetti di transizione dall'età pediatrica all'età adulta, mediante l'individuazione di referenti clinici e di percorsi integrati.

L'Azienda ha garantito modalità di presa in carico efficaci, predisponendo anche percorsi adeguati di telemedicina per consentire la continuità assistenziale anche in caso di riduzione delle attività conseguente all'emergenza pandemica COVID-19.

ANNO 2022	<p>IRCCS-ISTITUTO DELLE SCIENZE NEUROLOGICHE DI BOLOGNA</p> <p>Nel corso del 2022 si è consolidato il modello, implementato nel 2021, che vede l'IRCCS-ISNB come unico centro certificatore; tutto il personale medico coinvolto nel percorso di un paziente con malattia rare, indipendentemente dall'UO di afferenza, è stato abilitato a rilasciare certificazioni.</p> <p>Tra le varie UUOO afferenti all'IRCCS, le seguenti fungono da centri per le malattie rare:</p> <ul style="list-style-type: none"> ▪ UOC Clinica Neurologica ▪ UOC Clinica Neurologica Rete Metropolitana (NeuroMet) ▪ UOC Neurologia OB ▪ UOC Neurologia OM e Rete Stroke Metropolitana ▪ UOC Neuropsichiatria dell'età pediatrica ▪ Programma SLA, Amiloidosi, Atassia e Miastenia <p>L'IRCCS-ISNB detiene il ruolo di healthcare provider per la rete ERN EpiCARE (dedicata alle epilessie rare e complesse), Rete ERN-RND (dedicata alle malattie neurologiche rare) e Rete EURO-NMD (dedicata alle malattie neuromuscolari rare), EURACAN (rete tumori rari).</p>
Tempistiche primo accesso	<p>Nell'ambito delle malattie rare il tempo di attesa medio per il primo accesso per l'IRCCS-ISNB è stato nel 2022 pari a 33 giorni su un totale di 393 prime visite. Esistendo però ancora una discreta variabilità tra le singole UU.OO., è attivo un piano di azioni di miglioramento e di implementazione delle disponibilità di prima visita col fine di ridurre tale variabilità e migliorare la performance nei tempi medi di attesa delle prestazioni (prima visita) tra i diversi Centri e all'interno dei singoli Centri per le diverse malattie rare.</p>
Tempistiche visite di follow up	<p>Nell'ambito delle malattie rare il tempo di attesa medio per le visite di follow-up è stato nel I semestre 2022 pari a 110 giorni (su un totale di 3.952 visite di controllo). Si precisa che nell'infanzia la tempistica per le visite di follow up varia a seconda della tipologia di malattia rara considerata e degli standard di cura, laddove esistenti: per lo più 6 mesi per alcune distrofie muscolari, SMA, epilessie rare, forme sindromiche malformative, forme con disabilità intellettiva e malattie neurodegenerative e di 12 mesi per forme a più lenta evoluzione quali la malattia di Chacrot-Marie-Tooth.</p>
Organizzazione delle visite special presso altre UUOO per presa in carico multidisciplinare	<p>È in corso un percorso organizzativo, già in parte operativo, affinché tutti i clinici di riferimento per le singole malattie rare garantiscano consulenze, anche a distanza, presso altre UUOO per la presa in carico multidisciplinare dei pazienti con malattie rare.</p>
Counselling genetico (modalità e tempi)	<p>È stata attivata da alcuni anni una specifica convenzione con l'IRCCS AOU di Bologna (UO di Genetica Medica) al fine di garantire il Counselling genetico entro 15 giorni dalla richiesta, attraverso un'offerta di visite genetiche/a settimane alterne per gli adulti e 3 visite/settimana per i bambini. Alcune UUOO rimandano al neurologo il Counselling per le patologie di competenza.</p>

<p>Counselling assistenza psicologica (modalità tempi)</p>	<p>Per l'ISNB è previsto il supporto psicologico per i pazienti afferenti al Centro Huntington-Coree e per i loro familiari da parte dell'UOC Psicologia Clinica Ospedaliera del Presidio per un totale di 20 prese in carico/anno di almeno 8 sedute ciascuna.</p> <p>Per i pazienti in carico all'UOC Neuropsichiatria Infantile ci si avvale degli psicologi della Neuropsichiatria infantile territoriale del Dipartimento Salute Mentale dell'AUSL Bologna che garantiscono la visita entro 30 giorni dalla diagnosi o con modalità personalizzate a seconda dei bisogni, oppure della figura dello psicologo/psicoterapeuta del Centro di riferimento che conduce valutazioni neuropsicologiche in particolare per le epilessie rare o le malattie neuromuscolari rare.</p> <p>Per la Neurologia OB il Counselling psicologico è svolto dagli psicologi afferenti alla UO che effettuano valutazioni neuropsicologiche per varie patologie - epilessie e malattie degenerative tra cui le malattie rare.</p> <p>Per i pazienti con ictus inclusi quelli con diagnosi di malattie rare è stata recentemente firmata una convenzione AUSL Bologna con ALICE Bologna volta al supporto psicologico in varie sedi della rete metropolitana incluso l'Ospedale Maggiore.</p>
<p>Individuazione dei percorsi di transizione dall'età pediatrica all'età adulta</p>	<p>Per alcune patologie i percorsi sono codificati all'interno di specifici PDTA aziendali (PDTA malattie neuromuscolari e PDTA epilessia).</p>

<p>ANNO 2022</p>	<p>Programma Reumatologia</p>
<p>Tempistiche primo accesso</p>	<p>Il tempo medio per le visite Reumatologiche in primo accesso non urgenti nel 2020 è stato di 25 giorni, nel 2021 di 57 giorni (totale prime visite: 6) e nel 2022 di 39,2 giorni (totale prime visite: 13). Tale dato è estratto in maniera uniforme per tutti i Centri dell'AUSL. Tale estrazione non tiene conto che, per il paziente che accede per la prima volta in ambulatorio e nell'occasione venga diagnosticata una malattia rara, la visita non può già essere codificata come prestazione per paziente esente per MR, perché lo stesso esce dall'ambulatorio con l'esenzione, ma ne era privo all'accesso.</p> <p>A tal proposito qualora il paziente abbia il sospetto o venga inviato da altro specialista viene inserito o nel PDTA (10 gg a CUP) o direttamente nelle nostre Agende dedicate, sempre con l'intento di vedere i pazienti entro 15-20 gg.</p> <p>I pazienti con Malattia Rara Reumatologica (MRR) sono all'interno di un più ampio PDTA Reumatologico Inter-Aziendale, che prevede per coloro in possesso di richiesta SSN del curante o di altro specialista che con prenotazione CUP accedano entro 10 giorni (Urgenza B).</p> <p>E' possibile la prenotazione della visita, e successiva presa in carico se</p>

	<p>necessita, anche tramite contatto telefonico diretto al Centro di Reumatologia dell'OM da parte di specialista di altro Centro Spoke, di altro Centro di Reumatologia non riconosciuto come Centro Malattie Rare, di Specialista di altra Disciplina o MMG. I pazienti con MRR utilizzano queste sopraddette modalità di prenotazione e vengono prenotati su agenda dedicata, con un tempo di attesa medio di 8-10 giorni, ma che può anche essere inferiore qualora siano presenti le opportune caratteristiche di gravità.</p> <p>Il paziente con sospetto di malattia reumatologica rara viene valutato in ambulatorio reumatologico e preso in carico con eventuali valutazioni diagnostiche reumatologiche (condotte c/o ns Centro) o multi specialistiche se necessitano (alcune delle quali prenotate su agende dedicate che salvaguardano la tempestività e la qualità della prestazione) e con successivo percorso di cura e follow-up.</p>
Tempistiche visite di follow up	<p>Il tempo medio per le visite reumatologiche di follow up nel 2020 è stato di 43 giorni, nell'anno 2021 è di 85 giorni per un totale di 160 visite di follow up e nel 2022 di 115 giorni per un totale di 230 follow up.</p> <p>Le visite di follow up sono prenotate direttamente dal ns Centro e quelle delle MRR su agenda dedicata, in ottemperanza al suddetto PDTA che prevede la presa in carico del paziente con MRR.</p> <p>Le tempistiche sono in funzione della patologia e dello stato di gravità del paziente, normalmente comprese in un range tra 3 e 6 mesi, al momento mantenuto.</p> <p>È peraltro in atto una collaborazione con alcuni Centri Reumatologici Spoke per il follow-up c/o questi Centri, soprattutto se non a Bologna, per i malati meno severi e stabili, in funzione delle competenze e delle effettive possibilità di questi Centri nella cura dei malati di MRR.</p>
Organizzazione delle visite specialistiche presso altre UUOO per la presa in carico multidisciplinare	<p>Integrazione nella Rete Multidisciplinare Polispecialistica di altre discipline anche collaborando con alcune di queste situate c/o Policlinico S. Orsola per un più rapido accesso ed una più competente attività di Counselling e cura specialistica per i pazienti affetti dalle patologie reumatologiche rare di riferimento. Esistono già percorsi multidisciplinari su alcune MRR (es: dermatologo per la dermatomiosite, pneumologo e cardiologo per la Ssc, nefrologo per Ssc e tutte le altre connettiviti e vasculiti che rientrano tra le MRR) che sono in via di ampliamento su varie specialistiche.</p> <p>Miglioramento della collaborazione con la Reumatologia di Imola per una presa in carico condivisa dei malati di malattie rare reumatologiche, al fine di creare link diretti che possano fare crescere le competenze e le opportunità di follow-up c/o Azienda Imolese.</p>
Counselling genetico (modalità e tempi)	<p>Al momento non è stato predisposto uno strutturato Counselling genetico in quanto le patologie reumatologiche rare per le quali siamo Centro di riferimento non hanno una chiara etiologia genetica.</p>
Counselling di assistenza psicologica (modalità e tempi)	<p>In caso di necessità di assistenza psicologica i pazienti vengono avviati al servizio di UO Psicologia Ospedaliera. Non è prevista un'agenda dedicata ed i rapporti con il Centro si sviluppano telefonicamente con tempistiche mirate allo stato del paziente.</p>
Individuazione di	<p><u>Percorsi con Pediatria:</u></p>

percorsi di transizione dall'età pediatrica all'età Adulta (UO coordinatrice e percorso)	Al momento è in corso di predisposizione un percorso strutturato con la Pediatria, in quanto le patologie reumatologiche rare di cui il ns Programma è di riferimento sono per lo più patologie dell'adulto. La collaborazione con la Pediatria riguarda la diagnostica strumentale ed immunologica e la consulenza per pazienti pediatrici reumatologici. Inoltre, è in via di valutazione la collaborazione per un percorso di transizione dei pz pediatrici verso gli ambulatori dell'età adulta.
<p><u>Rete Reumatologica Metropolitana di Bologna:</u></p> <p>-È stata implementata la Rete Reumatologica Metropolitana con Centri di 2° livello e di 3° livello e una Rete Territoriale che si integra totalmente con i primi per un maggior coordinamento, efficienza e tempestività nel porre il sospetto di malattia reumatologica anche rara e quindi intervenire precocemente per un più rapido accesso ai Centri di Riferimento.</p> <p>-Adeguamento del Centro Reumatologico Hub c/o l'Ospedale Maggiore con un aumento delle risorse sia professionali che logistico/strumentali, al fine di migliorare la quantità e la qualità dell'assistenza specialistica, organizzando anche un Ambulatorio dedicato alla diagnosi e cura dei malati reumatologici di malattia rara.</p> <p>Implementazione della Telemedicina (esiste già Agenda dedicata di Telemedicina) per il follow-up di pazienti con patologia stabile o anche non stabile, ma che non abbiano bisogno di chiaro intervento in presenza e/o per monitorare pazienti in trattamento con farmaci biotecnologici o immunosoppressori. Inoltre, la televisita ha come obiettivo ridurre gli accessi inappropriati urgenti o fuori agenda di pazienti che riferiscono disturbi intercorrenti facendo una sorta di "filtro di appropriatezza" per l'accesso in presenza</p> <p>- Percorso di integrazione tra le Reumatologie dell'OM e dell'OSO</p>	

2022	U.O. Endocrinologia
Tempo di attesa medio per il primo accesso	<p>L'accesso avviene:</p> <ul style="list-style-type: none"> - mediante invio, tramite contatto telefonico, da altri centri endocrinologici aziendali o provinciali con tempi di attesa medi di circa 22 giorni nel 2020, 59 giorni nel 2021 (per un totale di 7 prime visite) e 79 giorni nel 2022 (per un totale di 8 prime visite). - mediante identificazione di nuovi casi sospetti inviati come visite endocrinologiche o visite diabetologiche generiche, attraverso accertamenti diagnostici mirati in DS endocrinologico. Per questa tipologia di accesso, trattandosi di nuove diagnosi effettuate dal centro, non è possibile calcolare il tempo di attesa media per il primo accesso.
Organizzazione dei percorsi di follow-up attraverso calendarizzazione delle visite successive presso l'UO di riferimento	<p>Il tempo medio per le visite di follow-up nel 2020 è stato di 36 giorni, 36 giorni nel 2021 (totale visite follow up 122) e 48 giorni nel 2022 (totale visite di follow up 137).</p> <p>Il follow-up viene seguito direttamente presso il Centro negli ambulatori dedicati alla patologia, come l'Ambulatorio dei Tumori Endocrini per quanto attiene le MEN, l'Ambulatorio dedicato al Diabete mellito tipo 1 per quanto riguarda le poliendocrinopatie autoimmuni, l'ambulatorio Andrologico per gli ipogonadismi ipogonadotropi congeniti. Le altre patologie vengono seguite</p>

	<p>presso l'ambulatorio Endocrinologico in stretta relazione con il referente della Patologie rare.</p> <p>Per definizione il follow-up prevede la presa in carico del paziente attraverso una prenotazione diretta da parte del medico su agende dedicate CUP-integrate (l'invio al CUP dei follow-up è inappropriato per disposizione aziendale).</p> <p>Le tempistiche dei follow-up, nelle macro patologie rare di nostra pertinenza, variano a seconda della problematica prevalente della patologia esaminata. Nello specifico:</p> <ul style="list-style-type: none"> • Sindromi da Neoplasie Endocrine Multiple: I pazienti con MEN1 richiedono un follow-up medio ogni 6 mesi per la frequente presenza di neoplasie neuroendocrine del tratto gastroenteropancreatico e del polmone. Qualora la malattia presenti metastatizzazione epatica il follow-up viene effettuato ogni 3-4 mesi. Nei familiari portatori della sola mutazione MEN 1, in assenza di manifestazioni patologiche, il follow-up laboratoristico e strumentale viene effettuato a cadenza annuale. • Nei pazienti con MEN 2 A il follow-up viene effettuato ogni 12 mesi nei periodi di remissione strumentale e laboratoristica della malattia e ogni 6 mesi in caso di persistenza di malattia. • Nei familiari portatori della sola mutazione MEN 2, in assenza di manifestazioni patologiche, il follow-up laboratoristico e strumentale viene effettuato a cadenza annuale. • Ipogonadismo ipogonadotropo congenito, Sindrome di Kalmann e Sindrome di Refestain: Visite ogni 4 mesi il primo anno e 1 volta anno nei mesi successivi in assenza di complicanze • Poliendocrinopatie autoimmuni: Il follow-up dipende dall'evoluzione della patologia prevalente nella poliendocrinopatia. Nei casi associati a Diabete mellito tipo 1 in buon compenso metabolico e senza complicanze evolutive, il follow-up viene effettuato ogni 4-6 mesi. In presenza di scarso compenso metabolico o complicanze evolutive, il follow-up può variare fra 1-3 mesi fino a stabilizzazione del compenso o della complicanza. In caso di gravidanza il follow-up risulta più ravvicinato (15 gg.-1 mese) • Qualora la patologia prevalente sia caratterizzata da M.di Addison, il follow-up può variare fra 3-6 mesi durante il primo anno dalla diagnosi e diventare annuale, a compenso e autogestione della malattia stabilizzati.
<p>Organizzazione delle visite specialistiche presso altre UUOO per la presa in carico multidisciplinare</p>	<p>Per le Sindromi da Neoplasie Endocrine Multiple sono stati avviati contatti strutturati con:</p> <ul style="list-style-type: none"> - UO Radiologia OM per imaging TC/RMN mediante DS Endocrinologia; - UO Gastroenterologia OM per EGDS, ecoendografie e visite gastroenterologiche; - Medicina Nucleare e Radioterapia per imaging e trattamento radiorecettoriale o radiante esterno; - Villa Cecilia per g-knife per lesioni ossee e cerebrali;

	<ul style="list-style-type: none"> - UO Tumori ipofisari – Neurochirurgia Ospedale Bellaria – in caso di adenomi ipofisari; - UO ORL OM – per iperparatiroidismi; - UO CHA – per lesioni surrenaliche, pancreatiche ed intestinali; - sono inoltre attivi meeting multidisciplinari con Oncologia PSO per MEN1 e MEN2a che si tengono con modalità in presenza o online. <p>Per le Sindromi Poliendocrine autoimmuni sono attivi percorsi con:</p> <ul style="list-style-type: none"> - UO Gastroenterologia OM in particolare Ambulatorio Malattia Celiaca e Gastropatie autoimmuni; - UO Reumatologia OM per connettiviti autoimmuni (diagnostica e visite). <p>Per Ipogonadismo ipogonadotropo congenito, Sindrome di Kalmann e Sindrome di Refestain sono attivi percorsi strutturati con:</p> <ul style="list-style-type: none"> - UO Urologia OM per visite e diagnostica urogenitale; - UO ORL OM per visite e diagnostica in caso di ipo-anosmia.
Offerta di Counselling genetico (modalità e tempi)	<p>Per il Counselling genetico sono stati attivati percorsi specifici per le patologie che lo richiedono ed in particolare per:</p> <ul style="list-style-type: none"> - MEN 2 e deficit 21 idrossilasi = Genetica - ospedale S. Orsola; - MEN 1 = Genetica - ospedale Carreggi di Firenze; - S. di Kalmann - Istituto Auxologico di Milano.
Offerta di assistenza psicologica (modalità e tempi)	<p>Per quanto riguarda l'assistenza psicologica è in corso di definizione un percorso con l'Istituto di Psicologia Clinica Ospedaliera dell'Ospedale Bellaria.</p>
Individuazione di percorsi di transizione dall'età pediatrica all'età Adulta (UO coordinatrice e percorso)	<p>Sono in corso di definizione percorsi di transizione da età pediatrica ad età adulta. Le principali difficoltà insistono nel fatto che l'Endocrinologia pediatrica dell'IRCCS AOUBO ritiene più opportuna la transizione presso un Centro di Malattie Rare della stessa Azienda rispetto ad un Centro di Malattie Rare dell'Azienda AUSL.</p>

ANNO 2022	Ambulatorio di Angiologia UOC Cure Primarie Area Bologna Est LINFEDEMA PRIMARIO
Tempistiche primo accesso	Il tempo di attesa medio per la prima visita è stato di 34 giorni nel 2020, 11 giorni nel 2021 e 26 giorni nel 2022 per un totale di 9 prime visite.
Tempistiche visite di follow up	Le visite di follow-up sono prenotate direttamente dai pazienti presso i punti CUP, con tempi di attesa in linea con quelli aziendali per la visita angiologica (< 60 gg).

<p>Organizzazione delle visite specialistiche presso altre UUOO per la presa in carico multidisciplinare</p>	<p>Nel quadro della organizzazione di visite specialistiche in ottica multidisciplinare, si segnala che il Centro prende contatto direttamente con l'Istituto di Medicina Nucleare dell'IRCCS AOUBO per le prenotazioni per esame linfoscintigrafico a scopo diagnostico a conferma della diagnosi clinica.</p> <p>E' stato effettuato un incontro con l'equipe dei fisiatri e dei fisioterapisti durante il quale si è discusso dell'organizzazione e dell'interazione tra le varie figure coinvolte. I suddetti hanno dato disponibilità con cadenza quindicinale, a partire da settembre 2021, per spazi dedicati per pazienti affetti da linfedema primario. Si è discusso anche dell'importanza della formazione sul bendaggio funzionale in quanto è stato rilevato che non tutti gli specialisti avevano conoscenze e pratica adeguata alla corretta effettuazione.</p>
<p>Counselling genetico (modalità e tempi)</p>	<p>È attivo un rapporto di collaborazione con l'Istituto di Genetica Medica dell'Ospedale S. Orsola per le consulenze genetiche ed i successivi test di laboratorio. Tutti i nuovi pazienti certificati e tutti coloro che si presentano a visita di follow-up che non l'avessero precedentemente eseguita vengono inviati per tale consulenza con prenotazione diretta presso l'Istituto di Genetica.</p>
<p>Counselling di assistenza psicologica (modalità e tempi)</p>	<p>In caso di necessità di assistenza psicologica i pazienti vengono avviati al servizio di Psicologia Clinica Ospedaliera dell'Ospedale Bellaria, con prenotazione diretta.</p>
<p>Individuazione di percorsi di transizione dall'età pediatrica all'età Adulta (UO coordinatrice e percorso)</p>	<p>Per i pazienti in età pediatrica c'è una collaborazione /coordinamento tra il Centro ed i Fisiatri della UO Medicina Riabilitativa Infantile dell'IRCCS ISNB che hanno in carico i pazienti per la parte di loro competenza.</p> <p>Rispetto alla transizione verso all'età adulta non si registrano casi.</p>
<p>Un Gruppo di Lavoro multidisciplinare AUSLBO-IRCCS AOUBO ha redatto la Procedura interaziendale "<i>Gestione del paziente con linfedema primario</i>". La Procedura descrive le modalità di gestione del paziente, definisce il ruolo dei professionisti che intervengono sugli aspetti clinici ed assistenziali, disegnando il percorso di presa in carico del paziente con linfedema primario, in linea con gli indirizzi regionali sulla gestione dei pazienti con malattia rara.</p> <p>Il documento è stato redatto da un panel che ha visto rappresentati: il Responsabile del Centro di riferimento, medici fisiatri della Medicina Riabilitativa e della Medicina Riabilitativa Infantile IRCCS-ISNB, Fisioterapisti, Neuropsichiatri infantili, le Cure Primarie, la UO Psicologia Ospedaliera AUSLBO, la Medicina Nucleare IRCCS AOUBO, la Genetica Medica IRCCS AOUBO, la UO Nutrizione Clinica, la referente per le malattie rare e il Governo Clinico che ha coordinato i lavori.</p>	

ANNO 2022	UO Oculistica
Tempistiche primo accesso	<p>Tempo medio 163 giorni nel 2020 e 153 giorni nel 2021 e 160 giorni nel 2022 (totale prime visite 2022: 13)</p> <p>Tale dato è estratto in maniera uniforme per tutti i Centri dell'AUSL. Tale estrazione tiene conto, per il paziente che accede per la prima volta in ambulatorio e nell'occasione viene diagnosticata una malattia rara, che la visita non può già essere codificata come prestazione per paziente esente per MR, perché lo stesso, esce dall'ambulatorio con l'esenzione, ma ne era privo dall'accesso.</p> <p>L'UOC di OCL ha percorsi strutturati per i pazienti con malattie rare: il primo accesso al percorso consiste nel primo accesso all'ambulatorio (quando il paziente non ha ancora l'esenzione), in quella occasione vengono eseguiti tutti gli esami necessari per l'inquadramento diagnostico e follow-up e vengono prenotati tramite applicativo aziendale My Sanità i successivi accessi (poiché le malattie rare corneali e vitreo retiniche sono patologie croniche lentamente progressive gli accessi hanno cadenza annuale o semestrale).</p> <p>N.B: Il paziente esce dall'ambulatorio per le malattie rare già con la prenotazione per la visita da eseguire l'anno successivo o il semestre successivo, rispettando le tempistiche indicate dal medico certificatore che ha visitato il paziente.</p>
Tempistiche visite di follow up	<p>Tempo medio 57 giorni nel 2020 e 72 giorni nel 2021 (visite totali 183) e 93 giorni nel 2022 (visite follow up totali 259).</p> <p>Tempistiche sulla base delle condizioni cliniche valutate al primo accesso presso ambulatorio di II livello dell'Ospedale Maggiore ed in base al tipo di patologia (retina, cornea, pediatrica) con modalità di invio/gestione interna al Centro.</p> <p>N.B: Il paziente esce dall'ambulatorio per le malattie rare già con la prenotazione per la visita da eseguire l'anno successivo o il semestre successivo, rispettando le tempistiche indicate dal medico certificatore che ha visitato il paziente.</p>
Organizzazione delle visite specialistiche presso altre UUOO per la presa in carico multidisciplinare	<p>La presa in carico multidisciplinare non è necessaria per le patologie corneali e vitreo retiniche ad esordio nell'età adulta, mentre è necessaria per le patologie ad esordio nell'età pediatrica. Il percorso definito nel PDTA 016 AUSL di Bologna (PDTA del paziente pediatrico affetto da patologie oculari).</p>
Counselling genetico (modalità e tempi)	<p>< 30 giorni dal contatto attraverso il filtro del neonatologo.</p> <p>Counselling attivabile per l'età pediatrica tramite la Neonatologia (entro 30 gg) nell'ambito del PDTA Oftalmologia Pediatrica con modalità di invio/gestione interna al PDTA stesso</p>
Counselling di assistenza	<p>< 30 giorni dal contatto attraverso il filtro del neuropsichiatra infantile.</p> <p>Counselling attivabile per l'età pediatrica tramite la Neuropsichiatria</p>

psicologica (modalità e tempi)	infantile (entro 30 gg) nell'ambito del PDTA Oftalmologia Pediatrica con modalità di invio/gestione interna al PDTA stesso. Per gli adulti non sussistono al momento percorsi.
Individuazione di percorsi di transizione dall'età pediatrica all'età Adulta (UO coordinatrice e percorso)	Rispetto all'individuazione di percorsi di transizione dall'età pediatrica all'età adulta (UO coordinatrice e percorso): UO Oculistica OM sezione adulti presso l'Ospedale Maggiore. Modalità di invio: tramite specialisti dell'ASL che hanno accesso alle agende di secondo livello (no agende CUP) e documentazione già disponibile presso il nostro Centro di riferimento.
Le patologie per le quali il Centro è riconosciuto per diagnosi e la certificazione di malattie rare oculistiche sono: Cheratocono, Iridociclite Eterocromica di Fuchs, Aniridia, Distrofie Retiniche Ereditarie, Distrofie Ereditarie della Coroide, Vitreoretinopatia Essudativa Familiare, Anomalia Di Peter, Atrofia Essenziale dell'iride, Anomalia "Morning-Glory", Malattia di Coats, Distrofie Ereditarie della Cornea, Coloboma Congenito Oculare Isolato o Sindromico, Malattia di Eales, Anomalia di Axenfeld-Rieger, Congiuntivite Ligneae, Coroidite Multifocale, Coroidite Serpiginosa, Persistenza della Membrana Pupillare	

ANNO 2022	U.O. Neonatologia e TIN
Tempistiche primo accesso	Entro 15-18 giorni dalla segnalazione da parte di medico curante o specialista ambulatoriale.
Tempistiche visite di follow up	Ogni 3 mesi (1° anno di vita), ogni 6 mesi (successivamente) assieme all'equipe di genetisti diretta dal Prof. Marco Seri (Genetica Medica, Policlinico di Sant'Orsola) Le visite di follow-up vengono modulate individualmente, in base alla situazione clinica del Paziente, all'età, alla compliance familiare ed alla disponibilità dei referti, ad esempio, di esami genetici e strumentali. Talora ne è possibile l'organizzazione contestualmente a valutazioni neuromotorie nell'ambito del Follow-up del neonato a rischio. Il team ambulatoriale si occupa della restituzione della diagnosi all'arrivo delle indagini molecolari e del coordinamento del follow-up, con le diverse figure professionali coinvolte in stretta collaborazione interaziendale con l'ambulatorio Malattie rare del Policlinico Sant'Orsola Malpighi (Centro HUB) e l'Ambulatorio di malattie Rare Scheletriche dell'Istituto Ortopedico Rizzoli coinvolgendo, in tale percorso, i Pediatri di Libera Scelta.
Organizzazione delle visite specialistiche presso altre UUOO per la presa in carico multidisciplinare	In attesa dell'attivazione delle agende su My Sanità, la prenotazione delle visite Genetiche nella nostra UO da parte delle diverse UO aziendali (UTIN, Pediatria, Oculistica, ORL, Neuropsichiatria dell'Età Pediatrica) e territoriali (NPI territoriale e Pediatria di Libera scelta), avviene tramite contatto telefonico diretto con le figure del Team multidisciplinare (Neonatologi e/o Genetisti). Tale primo contatto viene poi

	integrato con la spedizione della documentazione clinica del Paziente da valutare. In caso di ricovero in altre UUOO, il Team si rende disponibile alla valutazione del paziente ed alla presa in carico della famiglia "in loco".
Counselling genetico (modalità e tempi)	<p>Le visite genetiche si svolgono il venerdì pomeriggio presso l'ambulatorio di Neonatologia (piano terra-palazzina Maternità). L'ambulatorio MR presso l'UTINOM è dedicato alla costruzione di percorsi diagnostici ed assistenziali, già in epoca prenatale, con la precoce presa in carico della coppia genitoriale da parte dell'equipe multidisciplinare formata da genetisti, ginecologi, neonatologi sin dal momento dell'ipotesi diagnostica. Sono stati organizzati a tal proposito, incontri mensili con il team, che vedono l'integrazione di altre figure specialistiche, quali neuroradiologi, neurochirurghi, oculisti, che potrebbero essere coinvolti direttamente nella gestione dei piccoli pazienti. In caso di diagnosi prenatale, all'avvicinarsi della data del parto sono previsti colloqui con il personale Ostetrico ed Infermieristico sia della UTIN, se si prevede ricovero del bambino, sia dell'Ambulatorio Neonatale. Già nella primissima fase postnatale viene coinvolta la figura del Genetista, disponibile anche ad intervenire "in urgenza" per situazioni di particolare gravità.</p> <p>L'equipe è composta da: Genetisti, un Medico in formazione specialistica della scuola di Genetica, Neonatologi, un Medico in formazione specialistica della scuola di Pediatria. E' sempre prevista la presenza di un Mediatore linguistico culturale se i pazienti e le loro famiglie sono stranieri.</p> <p>I tempi di attesa non superano i 25-30 gg.</p>
Counselling di assistenza psicologica (modalità e tempi)	<p>Viene coinvolta la figura dello psicologo ospedaliero in epoca Neonatale e post-natale, sino alla formulazione della diagnosi anche contestualmente, alla presa in carico da parte dei diversi centri HUB: Ambulatorio Malattie rare Policlinico Sant'Orsola, Centro Regionale delle disabilità Linguistiche e Cognitive, Ambulatorio Disabilità e Disfagia (Programma del bambino cronico e complesso) Ospedale Maggiore, Centro Medicina Riabilitativa infantile "Michele Bottos".</p> <p>Il rapporto stretto con la Neuropsichiatria infantile territoriale rende possibile poi la transizione e la presa in carico futura dei pazienti e delle loro famiglie dal punto di vista riabilitativo. Non ultimo, viene proposto un supporto sociale, tramite la figura dell'Assistente Sociale della Maternità, per consigli e facilitazioni, per esempio, nei percorsi di realizzazione di supporto socio-economico o di richieste invalidità agli organi preposti.</p>
Individuazione di percorsi di transizione dall'età pediatrica all'età Adulta (UO coordinatrice e percorso)	La transizione dall'età neonatale/primi anni di vita all'età pediatrica è assicurata attraverso la restituzione e la presa in carico dei pazienti presso il Centro Hub di Malattie rare dell'IRCCS AOUBO

6.3.4.8 Reti dei Tumori rari

L'Unità Operativa Complessa di Oncologia del Sistema Nervoso afferente all'IRCCS Istituto delle Scienze neurologiche di Bologna ha sempre garantito la propria partecipazione fattiva ed il proprio supporto al tavolo di lavoro relativo alla rete regionale dei tumori cerebrali.

Non sono stati posti ulteriori aggiornamenti al documento del 2021, in cui erano stati identificati i requisiti e le caratteristiche dei centri Hub e dei centri Spoke e che individuava come centro Hub l'Unità Operativa Complessa di Oncologia Medica, Ospedale Bellaria, (attualmente "Unità Operativa Complessa di Oncologia del Sistema Nervoso").

Durante il 2022 si sono tenuti contatti periodici con il Servizio di Assistenza Ospedaliera della Regione Emilia-Romagna, al fine di collaborare all'ulteriore sviluppo del documento, in vista della sua finalizzazione, e sono proseguite le collaborazioni in stretta sinergia con le altre UO di Oncologia della Regione.

Si precisa infine che nel 2022 è stata sempre garantita la presa in carico per patologie tumorali, per definizione appartenenti alla classe di priorità A, anche nei periodi di recrudescenze dell'epidemia COVID-19, senza riduzione delle attività.

Indicatore	Target	Consuntivo Anno 2022 (Fonte Ausl Bo)
Partecipazione al gruppo di lavoro dei tumori cerebrali per la realizzazione di quanto previsto in termini di obiettivi e tempistiche	100%	100%

6.3.4.9 Rete delle cure palliative pediatriche (CPP)

Nell'anno 2022 è stata istituita la "U.A. Coordinamento Assistenza nelle Cure Palliative Pediatriche" con conferimento di incarico di funzione in data 16/3/22.

La UA collabora con il "Programma Dipartimentale Bambino Cronico Complesso (PBCC)", afferente al Dipartimento dell'Integrazione, per la presa in cura dei pazienti eleggibili alle Cure Palliative Pediatriche della AUSL di Bologna, attraverso un'assistenza domiciliare diretta dei pazienti del Distretto di Bologna e di supporto per gli altri Distretti.

Dall'inizio dell'anno 2022 il PBCC e la U.A. Coordinamento Assistenza nelle Cure Palliative Pediatriche hanno partecipato a riunioni organizzative dei tre nodi della rete, con l'obiettivo di favorire lo sviluppo e l'integrazione delle competenze dei singoli nodi della rete provinciale. Il Responsabile del PBCC e il Referente Processo Assistenziale nelle Cure Palliative Adulto Pediatrico e percorsi assistenziali socio sanitari hanno sempre partecipato ai tavoli regionali delle CPP convocati, fornendo i dati richiesti.

Nell'anno 2022 i medici, i riabilitatori dell'età evolutiva afferenti al PBCC e gli infermieri della UA Coordinamento Assistenza nelle Cure Palliative Pediatriche hanno partecipato ai seguenti eventi in tema di CPP:

- congresso "5th Maruzza – International Congress on Pediatric Palliative Care" Roma 25-28 maggio 2022. Partecipando con una presentazione orale e tre poster;

- formazione "Oltre i Confini": Webinar di cure palliative pediatriche;
- congresso Nazionale della Società Italiana di CPP- Riccione 17-19 novembre 2022;
- docenza Master Universitario di II livello in "Complessità e Integrazione in Rete in Cure Palliative Pediatriche";
- workshop Terapia del Dolore & Cure Palliative Pediatriche, Padova;
- docenza Master Universitario I livello, Assistenza Infermieristica in Cure Primarie e Sanità Pubblica- Specialista Infermieristica in Infermieristica e Comunità;
- un medico ha conseguito il Master Universitario di II livello in "Complessità e Integrazione in Rete in Cure Palliative Pediatriche".

Da ottobre 2022 le visite specialistiche in ambito di CPP, eseguite dai medici del PBCC, vengono registrate come visite specialistiche di CP con il codice di flusso ASA 099.

I professionisti formati in CPP con Master Universitario sono attualmente 6 (3 medici e 2 terapisti dell'età evolutiva), 5 infermieri hanno una formazione specifica in CPP mediante partecipazione a corsi formativi sul tema.

Indicatore	Target	Consuntivo Anno 2022 (Fonte Ausl Bo)
Garanzia del conferimento dei dati richiesti	100%	100%
Partecipazione delle Aziende al gruppo di lavoro regionale per il monitoraggio e l'implementazione della rete per le CPP tramite i referenti individuati	100%	100%
Presenza in ciascuna Azienda di almeno un medico e un infermiere specificamente formato in CPP o in procinto di iniziare un percorso formativo	100%	100%

6.3.4.10 Screening neonatale per le malattie endocrine e metaboliche ereditarie

Lo screening per le malattie endocrine e metaboliche ereditarie è stato allargato ad un panel di patologie molto più ampio rispetto a quelle individuate a livello nazionale già dall'anno 2010 ed offerto a tutti i nuovi nati della Regione. La L.167/16 e il DM 13 ottobre 2016 hanno definito a livello nazionale un pannello per lo screening (incluso nei LEA). Con DGR 2260/18 è stata recepita la normativa nazionale con una ulteriore definizione del sistema di screening regionale.

Per garantire un adeguato funzionamento del sistema e l'offerta dello screening a tutti i nuovi nati, i Punti Nascita dell'AUSL di Bologna sono costantemente formati anche su tematiche relative all'informazione delle famiglie e raccolta del consenso informato, alla corretta raccolta del campione ematico e all'utilizzo del sistema di gestione del percorso screening.

Nei Punti nascita dell'AUSL di Bologna il target del 100% dei vari indicatori è stato raggiunto nei precedenti anni e viene mantenuto con regolarità.

Ai genitori del neonato viene sempre somministrato il consenso informato al momento della esecuzione del prelievo di sangue: il medico spiega quanto viene fatto e le sue motivazioni e si accerta della mancanza di dissenso da parte dei genitori stessi. La

trascrizione sulla cartella clinica e sulla lettera di dimissione del neonato dell'esecuzione dello screening endocrino-metabolico rappresenta la formalizzazione di detta informazione.

Indicatore	Target	Consuntivo Anno 2022
Percentuale di neonati sottoposti a screening per le malattie endocrine emetaboliche	100%	100%
Percentuale di consensi informati correttamente somministrati ai genitoridei neonati prima del prelievo	100%	100%
Percentuale di prelievi effettuati nelle tempistiche previste dal DM 13ottobre 2016	100%	100%
Percentuale delle famiglie richiamate per nuovo prelievo/accesso al centroclinico entro le tempistiche richieste dal laboratorio di screening neonatale	100%	100%

6.3.4.11 Screening neonatale oftalmologico

In linea con quanto previsto dal Piano Regionale di Prevenzione 2015-2018 in materia di screening neonatali e in applicazione del documento "Linee Guida alle Aziende Sanitarie per la realizzazione dello Screening della funzione visiva in epoca neonatale in Emilia-Romagna", nei Punti nascita dell'AUSL di Bologna lo screening oftalmologico è pienamente attuato e mantenuto dal 31/5/2018.

A decorrere dalla medesima data è stata pubblicata l'Istruzione Operativa 21 "Screening oftalmologico neonatale mediante test del riflesso rosso" che prevede l'esecuzione del test prima della dimissione del neonato e la segnalazione dell'esito del test al Pediatra di libera scelta.

Indicatore	Target	Consuntivo Anno 2022
Punti Nascita della Regione in cui è attivo lo screening oftalmologico	100%	100%
Punti Nascita che hanno implementato un protocollo/procedura per favorire l'integrazione fra i neonatologi/pediatrati ospedalieri, i PLS e gli oculisti del SSN	100%	100%

6.3.5 Centri di riferimento regionali

Per quanto riguarda il "**Centro Hub interaziendale per la Chirurgia dell'Epilessia**", sono state implementate le funzioni previste per il Centro dalla DGR, con particolare riferimento ai seguenti obiettivi specifici:

- consolidamento di Unità di Monitoraggio per l'Epilessia (Unità di Monitoraggio Intensivo per l'Epilessia - UMIE);
- implementazione della tecnologia e delle competenze per il monitoraggio a lungo termine per i casi in cui le indagini non-invasive non sono sufficienti per la definizione del target chirurgico;

- implementazione della rete Spoke di riferimento, attraverso sia il coinvolgimento dei Direttori delle UO di neurologia/neuropsichiatria infantile/pediatria nei diversi ambiti territoriali, sia coinvolgendo i clinici responsabili di "ambulatori/centri per l'epilessia".

Il Centro Interaziendale si è inoltre impegnato ad applicare i criteri previsti per i Centri ad indirizzo chirurgico con assetto "avanzato" (o di secondo livello).

In termini di volumi, complessivamente nel 2022 sono stati sottoposti a intervento di chirurgia resettiva presso l'IRCCS ISNB 17 pazienti adulti e 4 in età pediatrica (+50% rispetto all'anno precedente). Dei complessivi 21 pazienti operati di craniotomia 11 erano pazienti provenienti da fuori Regione, 4 residenti in Regione e 6 residenti Ausl Bologna.

Si è dato avvio all'attività di impianto di elettrodi intracerebrali per lo studio pre-chirurgico, stereoelettroencefalografia (SEEG) trattando 6 pazienti. Si è incrementata inoltre la casistica relativa agli stimolatori vagali: sono stati effettuati 7 nuovi impianti (di cui 4 pediatrici) e 8 interventi di sostituzione di batteria in pazienti adulti ed inoltre si dà conto che l'Unità di Monitoraggio Intensivo per Epilessia (UMIE) ha effettuato 83 ricoveri a scopo di valutazione pre-chirurgica.

E' stata assicurata la partecipazione all'aggiornamento del percorso regionale epilessia di cui alla Delibera n.1414 del 29/8/2022 e si è organizzato anche il relativo monitoraggio.

La collaborazione con l'ASST Niguarda, di cui alla Delibera aziendale n. 127 del 30/3/2022, ha consentito di dare continuità alla formazione del personale medico e tecnico relativamente alle tecnologie ed alle procedure per il monitoraggio a lungo termine con elettrodi intracranici per la casistica in cui le indagini non invasive non sono sufficienti per la definizione del target chirurgico.

Il Centro Hub dell'IRCCS-ISNB è parte della rete ERN EpiCARE e partecipa attivamente alle discussioni bimensili di casi neurochirurgici complessi afferenti da tutta Europa.

Per quanto riguarda il "**Centro regionale interaziendale di Neurochirurgia Pediatrica**", sono state implementate le funzioni previste per il centro dalla DGR, con particolare riferimento ai seguenti obiettivi:

- consolidamento del Centro;
- implementazione della Rete regionale di riferimento;
- implementazione della rete di trasmissione immagini neuroradiologiche nell'ambito di alcuni centri della rete regionale di Neurochirurgia Pediatrica;
- collaborazione in stretta sinergia con le UO di Neurochirurgia delle Aziende sanitarie regionali e anche con i Centri di Neurochirurgia Pediatrica;
- garanzia dell'attività di Neurochirurgia Pediatrica H24;
- effettuazione di almeno 100 interventi neurochirurgici/anno.

Nel corso del 2022 il Centro ha inoltre consolidato le interfacce collaborative con le unità operative di area pediatrica regionale. In particolare, la rete neonatologica regionale ha comportato un sempre maggiore ricorso alla centralizzazione a Bologna di casi ad

elevata complessità. Sulla base di tale collaborazione è stata formalizzata, con determina n. 253 del 28 gennaio 2022, una convenzione con l'Azienda USL IRCCS di Reggio Emilia.

Nel 2022 il "Centro regionale interaziendale di Neurochirurgia Pediatrica" ha dimesso complessivamente 283 pazienti (+20% rispetto al 2021) di cui 88 dalla sede ospedale Bellaria e 195 pazienti dalla sede presso l'IRCCS AOU Bologna; il 75% di tale casistica non è residente dell'Ausl di Bologna.

Per quanto riguarda il "**Centro regionale Pituitary Unit**", sono state implementate le funzioni previste per il centro dalla DGR, con particolare riferimento ai seguenti obiettivi:

- integrazione con la rete regionale;
- definizione di protocolli diagnostico terapeutici omogenei con la rete regionale;
- organizzazione di corsi di formazione ultraspecialistici in sede IRCCS-ISNB sulle tecniche di neurochirurgia ipofisaria;
- attività formativa all'interno delle Scuole di Specialità in endocrinologia e neurochirurgia;
- sostegno ai percorsi diagnostici terapeutici omogenei (PDTA) nelle Aziende sanitarie regionali;
- garanzia, per tutti i pazienti trattati presso il Centro Regionale, di una prima visita di controllo post-operatoria neurochirurgica a 90 giorni dall'intervento;
- collaborazione con i professionisti dell'Azienda USL di Bologna per l'attività di otorinolaringoiatria, neuroradiologia, diagnostica interventistica, anestesia, endocrinologia ed anatomia patologica;
- confronto con le principali associazioni dei pazienti coinvolti nel percorso in oggetto al fine di migliorare la qualità dell'assistenza quali l'Associazione Nazionale Italiana Patologie Ipofisarie;
- adozione di apposite iniziative di comunicazione e divulgazione rivolte sia agli operatori sanitari che alla cittadinanza;
- implementazione di un sito web dedicato con apposito logo al fine di dare una immagine del Centro Regionale e consentire lo scambio di informazioni fra centri (www.pituitary.it).

Nel corso del 2022 l'attività di ricovero ed ambulatoriale ha ripreso i volumi pre-pandemia registrando 194 dimessi con intervento chirurgico con patologia ipofisaria (pari ad un incremento del 22%) ed un numero di visite specialistiche pari a 1.635.

La distribuzione per residenza dei ricoveri evidenzia che il 56% proviene da fuori Regione (109 pazienti), il 24% dalla Regione (47 pazienti) ed il restante 20% residenti AUSLBO (38 pazienti).

L'analisi della casistica chirurgica regionale evidenzia anche per il 2022 la centralità dell'Istituto nel trattamento di patologie ipofisarie, con il 77% degli interventi effettuati

presso la Pituitary Unit dell'IRCCS ISNB.

Indicatore	Target	Consuntivo Anno 2022 (Fonte Ausl Bo)
Centri Hub: implementare le funzioni previste per il Centro sec. DGR	> 90%	100%
Per tutte le Aziende: monitorare i percorsi di invio dei pazienti ai centri della rete definiti dalle DGR	100%	100%

6.3.6 Volumi-esiti

In attuazione degli standard relativi all'assistenza ospedaliera, previsti dal DM 70/2015 e dalla DGR 2040/2015, l'Azienda USL sta incrementando il numero degli interventi di colecistectomia in reparti sopra soglia (> 100 interventi annui), senza tuttavia raggiungere il target prefissato dalla RER.

Si precisa che nel 2020 e 2021 gli interventi di colecistectomia hanno risentito dell'interruzione dell'attività chirurgica sugli stabilimenti su cui si concentra la casistica di medio-bassa complessità secondo la logica Hub&Spoke, in particolar modo negli Ospedali di Bazzano e San Giovanni in Persiceto, che hanno visto bloccate le sale operatorie per diversi mesi nel corso degli ultimi 2 anni ed hanno attuato un ripristino graduale dopo le ondate pandemiche. Nel corso dell'ultimo trimestre del 2022 tutte le attività chirurgiche sono state ripristinate ai livelli del 2019.

Gli interventi per frattura di femore sono sempre superiori a 75/anno in tutti i periodi temporali considerati.

Gli interventi tempo-dipendenti e la patologia oncologica maggiore non hanno mai subito flessioni nel periodo Covid o successivamente. Per la casistica oncologica, l'AUSL di Bologna garantisce che l'indicazione chirurgica venga posta a seguito di una valutazione multidisciplinare.

Indicatore	TARGET RER	AUSLBO 2019	AUSLBO 2020	AUSLBO 2021	Consuntivo Anno 2022
Colecistectomia laparoscopica: % di interventi in reparti sopra soglia (100) IND0379	≥ 100 per anno	62,21 %	32,6% solo Bentivoglio sopra soglia	74,51%	82,48%
Frattura di femore: numero minimo di interventi per frattura di femore per Struttura IND0770	≥ 75 /anno	99,31	86,85	85,57	94,63
Interventi di chirurgia oncologica con indicazione chirurgica posta a seguito di valutazione multidisciplinare	100%	100%	100%	100%	100%

6.3.7 Emergenza ospedaliera

La rete dell'Emergenza-urgenza ospedaliera e territoriale della regione Emilia-Romagna ha risposto in maniera eccellente alla forte pressione subita nel corso del biennio 2020-2021 a causa della pandemia COVID-19. Tale sforzo di natura strutturale e organizzativa è stato ottenuto grazie a una azione di governo e coordinamento sia dal livello regionale sia aziendale e dalla dedizione dimostrata da tutto il personale sanitario coinvolto. Il sistema è al momento in una fase di equilibrio che può essere definita inter-pandemica, con un numero di accessi di pazienti con sospetto COVID-19 notevolmente ridotti rispetto ai picchi pandemici con volumi di accesso e case-mix prevalentemente tornati ai profili pre-pandemici. Tuttavia, non è possibile prevedere l'evoluzione dell'epidemia nei prossimi mesi, anche a causa della diffusione di nuove varianti del virus SARS-CoV-2.

Per garantire una migliore gestione dei casi e percorsi sicuri sia per pazienti con COVID-19 sia per pazienti con altre condizioni, nel corso del biennio 2020-21, in prosecuzione nel 2022, i DEA e i PS sono oggetto di un esteso Piano di Riorganizzazione dell'Assistenza Ospedaliera regionale, adottato in ottemperanza a quanto previsto dall'art. 2 del D.L. 34/2020 con DGR 677 del 15.06.2020. Tale piano è in corso di attuazione e le Aziende sono oggetto di monitoraggio periodico da parte della Regione Emilia-Romagna per il rispetto dei tempi di conclusione dei lavori previsti.

Dopo aver realizzato nel 2021 gli interventi logistico-strutturali per la separazione dei percorsi negli Ospedali di Porretta, Bazzano e Bentivoglio, nel 2022 sono stati realizzati anche presso gli Ospedali di Budrio, San Giovanni in Persiceto, Vergato e presso l'Ospedale Maggiore di Bologna.

La DGR n. 1423/2017 attuativa del Piano Sociale e Sanitario 2017-2019 ha definito quale intervento attuativo prioritario quello del miglioramento dell'accesso e dei percorsi in emergenza urgenza (scheda 33), ricomprendendo pertanto in tale azione tutto il sistema articolato di strutture che includono oltre ai Pronto Soccorso, i punti di primo intervento ospedalieri e territoriali, i servizi per la continuità assistenziale, nonché i centri specialistici con accesso in urgenza (a 24h o differibile) ed altri percorsi specifici. Per quanto riguarda l'emergenza il sistema fa riferimento alle strutture in grado di intervenire h 24-7 giorni/7, in primis dunque le strutture dell'emergenza ospedaliera (PS) e territoriale (118).

Con due successive Deliberazioni di Giunta Regionale DGR 1827 del 17.11.2017 e DGR 1129 del 8.7.2019, la Regione Emilia-Romagna ha operato un profondo rinnovamento dell'organizzazione dell'ambito di Emergenza Ospedaliera, attraverso l'implementazione di un Piano per il miglioramento dell'Accesso in Emergenza-urgenza. Il Piano declina le strategie volte al miglioramento dell'accessibilità in emergenza e urgenza che le Aziende sono tenute ad applicare, con il fine di conseguire il miglioramento dei tempi di permanenza in PS, previsti entro le 6 ore (+ 1 ora per i casi di maggiore complessità).

Nell'ambito del Piano per il miglioramento dell'Accesso in Emergenza-urgenza, con DGR n. 1230 del 03.08.2021, la Regione Emilia-Romagna ha adottato le nuove Linee di Indirizzo Regionali per il Triage in Pronto Soccorso che hanno introdotto 5 codici di priorità e hanno permesso di ottenere una precoce identificazione dei pazienti in condizioni critiche e

pericolose per la vita, con immediato accesso alle cure e l'attribuzione di codici di priorità di accesso alle cure più appropriato in relazione alla criticità delle condizioni cliniche di presentazione, al possibile rischio evolutivo e al numero/tipologia di risorse necessarie per un adeguato percorso di cura.

Tale attività è stata completata con l'adeguamento dei sistemi informativi al nuovo sistema di triage in Pronto Soccorso, e dall'introduzione di modalità efficaci di monitoraggio degli indicatori di performance previsti, nonché da un percorso formativo rivolto a tutti gli operatori sanitari di Pronto Soccorso.

È proseguita nell'anno 2022 la formazione degli operatori sul nuovo sistema di triage applicando le flow chart realizzate dal gruppo di lavoro interaziendale delle 3 aziende sanitarie bolognesi.

Allo scopo di migliorare il flusso, i tempi di attesa e l'appropriatezza degli accessi in DEA/PS, nel corso del 2022 l'Azienda ha attivato l'ambulatorio a bassa complessità presso l'Ospedale di Bentivoglio.

Proseguono le attività di monitoraggio sui tempi di attesa in Pronto Soccorso e gli incontri tra la Direzione Generale Cura della Persona e interlocutori Aziendali (Direzioni Sanitarie, RAE, DEA, ICT) per l'analisi dei dati di performance e dei flussi relativi all'ambito emergenza-urgenza.

Il DM 17/12/2008 "Istituzione del sistema informativo per il monitoraggio delle prestazioni erogate nell'ambito dell'assistenza sanitaria in emergenza - urgenza" introduce all'interno del flusso ministeriale EMUR-NSIS la presenza del codice identificativo 'missione 118' nel tracciato Pronto Soccorso. L'implementazione è avvenuta in tutti i PS.

La DGR 1129/2019 ha inoltre previsto l'adeguamento dei sistemi informativi di PS per garantire l'interoperabilità con gli applicativi gestionali ospedalieri e di emergenza territoriale 118, al fine di garantire il collegamento tra il flusso del Pronto Soccorso e quello dell'Emergenza Territoriale.

Indicatore	TARGET RER	Anno 2019	Anno 2020	Anno 2021	Consuntivo Anno 2022
% accessi con permanenza < 6 +1 generali e PPI ospedalieri ore in PS con meno di 45.000 accessi IND0776	>95%	90,86%	89,78%	86,27%	82,57%
% accessi con permanenza <6 +1 ore in PS generali e PPI ospedalieri con più di 45.000 accessi IND0775	>90%	73,86%	75,36%	56,26%	56,58%
Attuazione procedura di interoperabilità informatica flusso EMUR-NSIS Pronto Soccorso ed Emergenza Territoriale IND0920	100%				49,73%

Numero di emergenza europeo 112 - Centrali Operative 118 - Emergenza territoriale

Con DGR 1993/2019 sono state fornite le disposizioni in ordine alla realizzazione sul territorio della Regione Emilia-Romagna del servizio "Numero Unico di Emergenza Europeo 112" individuando a tale scopo due Centrali Uniche di risposta collocate rispettivamente a Bologna, presso l'Azienda USL di Bologna, e a Parma, presso l'Azienda Ospedaliera di Parma. È in corso di realizzazione nell'area dell'Ospedale Maggiore di Bologna la centrale operativa numero di emergenza europeo 112, in attuazione al Disciplinare Tecnico Operativo (DTO) di cui alla DGR 1993/2019.

Centrali Operative 118 ed emergenza territoriale

L'intervallo Allarme-Target dei mezzi di soccorso in codice rosso rappresenta un indice di qualità della risposta del sistema di emergenza territoriale inserito nei LEA, unitamente al numero di interventi per le patologie First Hour Quintet (FHQ) effettuati con mezzo di soccorso avanzato sul totale degli interventi per patologie First Hour Quintet (FHQ).

Al fine di sviluppare e mantenere le competenze necessarie per la gestione delle emergenze anche nelle condizioni di attivazione delle procedure di Disaster Recovery e Business Continuity, le Aziende Sanitarie sedi di Centrali Operative 118 (AUSL di Bologna, l'Azienda USL della Romagna e l'Azienda Ospedaliero-Universitaria di Parma) hanno garantito la rotazione degli operatori nelle tre centrali Operative 118 per mantenere le competenze di risposta. Vengono inoltre realizzate esercitazioni di simulazione di maxi emergenze.

L'Azienda USL di Bologna assicura l'applicazione omogenea dei protocolli infermieristici avanzati adottati ai sensi dell'art. 10 DPR 27 marzo 1992, tenuto conto del contesto di riferimento ed in conformità con le indicazioni contenute nella DGR 508/2016.

Si è garantito inoltre il necessario supporto tecnico e amministrativo al funzionamento della base di elisoccorso notturna di Bologna, avvalendosi della collaborazione delle altre Aziende sanitarie, così come previsto dalle apposite convenzioni per l'utilizzo del personale medico ed infermieristico. L'Azienda garantisce il supporto per il funzionamento della base notturna.

Sono state incentivate iniziative e progetti di "defibrillazione precoce territoriale" da parte di personale non sanitario attraverso la realizzazione di corsi che hanno garantito la formazione del personale laico all'utilizzo dei defibrillatori territoriali.

L'Azienda USL assicura inoltre l'adeguato supporto al percorso di accreditamento dei centri di formazione BLS per personale laico, verificando la qualità dei corsi erogati e la localizzazione dei defibrillatori attraverso l'APP DAE-Responder.

L'emergenza COVID-19 ha coinvolto in modo significativo la rete dell'emergenza territoriale. I trasporti in emergenza hanno visto un incremento dei volumi dei servizi erogati, pari a circa 3 volte l'erogato in condizioni standard. Il piano di potenziamento della rete è stato predisposto sulla base di quanto previsto dall'Art. 2 del Decreto-legge n. 34 del 19.05.2020 e dalla DGR 677/2020.

Indicatore	TARGET RER	Consuntivo 2022	Anno
Intervallo Allarme Target dei mezzi di soccorso in codice rosso corrispondente al 75° percentile della distribuzione dei tempi che intercorrono tra l'inizio della chiamata telefonica alla centrale operativa del 118 e l'arrivo del primo mezzo di soccorso sul luogo dell'evento che ha generato la chiamata IND830	≤21 punteggio sufficienza ≤18 punteggio massimo	16	
Numero di interventi per le patologie First Hour Quintet (FHQ) effettuati con mezzo di soccorso avanzato sul totale degli interventi per patologie First Hour Quintet IND919	90%	91,94%	
Acquisizione del personale sanitario e tecnico destinato ai mezzi di soccorso di cui DL 34 art.2 comma 5	90%	Acquisite risorse attraverso estensione delle convenzioni in essere con Catis e CRI	
Completamento dei dati Flusso EMUR-NSIS circa i campi destinazione del paziente, classe e tipo di patologia riscontrata, prestazioni 118	90%	96%	
Evidenza di formazione rispetto al percorso di omogeneizzazione dei protocolli avanzati infermieristici	95% del personale che svolge attività di emergenza territoriale	94,80%	
Effettuazione di almeno 2 turni/anno presso ogni Centrale Operativa non sede della propria unità operativa da parte del personale infermieristico	35% del personale infermieristico di ogni CO118	35%	
Verifica sul campo dei corsi BLS/D erogati da soggetti accreditati	5%	5%	
Censimento e localizzazione dei defibrillatori comunicati alle Aziende Sanitarie all'interno del registro informatizzato regionale	90%	90%	

6.3.8 Attività trasfusionale

I dati relativi all'attività del Servizio Trasfusionale vengono condivisi trimestralmente con il Centro Regionale Sangue nell'ambito della rilevazione delle attività svolte dai COBUS secondo ASR 1/12/2017 e come previsto dal Piano Sangue e Plasma vigente. I suddetti dati vengono inoltre utilizzati a livello regionale in ambito della Consulta Tecnica Permanente per il Sistema Trasfusionale Regionale e del Comitato Esecutivo Regionale.

Sono state siglate e sono in via di definizione le convenzioni relative all'utilizzo di emocomponenti ad uso non trasfusionale, che rispettano le disposizioni di cui al DM del 1° agosto 2019, con le Strutture private che ne hanno fatto richiesta.

A fine febbraio 2022 sono stati validati il flusso relativo ai donatori di sangue ed il flusso relativo ai dati di attività della struttura trasfusionale, verrà invece validato a fine marzo 2023 il flusso relativo ai dati di emovigilanza come da scadenziario ministeriale.

Sono stati svolte tre sedute di COBUS delle quattro previste. Il calendario delle sedute viene concordato ad inizio anno di concerto con le Direzioni Sanitarie, e successivamente

inviato al Centro Regionale Sangue.

Le Good Practice Guidelines (GPGs) sono state recepite ed applicate. Nell'ambito della raccolta sangue è presente l'interfacciamento della strumentazione di tipo bidirezionale, la misurazione di temperatura e umidità dei locali sono individuate aree dedicate per la conservazione degli emocomponenti, è garantita la gestione controllata dei magazzini con identificazione di aree di segregazione, quarantena e messa in uso dei materiali, sono stati organizzati corsi per il miglioramento delle competenze del personale. È stato istituito un gruppo di lavoro di ambito metropolitano in merito all'appropriatezza di utilizzo delle immunoglobuline, come indicato nelle Linee di indirizzo divulgate da AIFA.

Indicatore	Target	Consuntivo Anno 2022
Predisposizione e invio al CRS dei report trimestrali sui dati di attività di Unità raccolte e trasfuse	100%	100%
Attivazione a richiesta, e revisione degli accordi preesistenti, delle Convenzioni relative all'utilizzo di emocomponenti ad uso non trasfusionale ai sensi della normativa di cui al DM 1° agosto 2019	100%	100%
Garanzia della validazione dei flussi Ministeriali entro i termini previsti (SISTRA Sistema Informativo dei Servizi Trasfusionali)	100%	100%
Garanzia dell'attività dei COBUS (secondo ASR 21/12/2017), con incontri almeno trimestrali	>70%	(75%) 3 sedute su 4
Recepimento delle Good Practice Guidelines (GPGs), almeno per il settore della raccolta sangue	100%	100%
Costituzione di un gruppo di lavoro multidisciplinare aziendale per l'utilizzo appropriato di MPD	100%	100%

6.3.9 Attività di donazione d'organi, tessuti e cellule

L'Azienda ha garantito, anche in corso di pandemia, la piena operatività, in termini di personale e di ore dedicate, dell'Ufficio di Coordinamento Locale dell'AUSL di Bologna. Dal 2021 l'Ufficio di Coordinamento ha operato a pieno regime: attualmente è composto da tre unità infermieristiche a tempo pieno e un Coordinatore Locale con un numero variabile di ore dedicate.

E' stata garantita l'attività donativo-trapiantologica con la creazione di percorsi "puliti" che ne consentano la continuità. Presso l'Ospedale Maggiore sono stati garantiti un numero di posti letto "puliti" di rianimazione per le esigenze del trauma center, da cui vengono reclutati la maggior parte dei donatori.

Per i presidi ospedalieri con neurochirurgia il PROC-2 (Indice di Procurement determinato dal rapporto tra il numero delle segnalazioni di morte encefalica e il numero dei decessi con lesione encefalica acuta) attualmente risulta pari al 44% (28/63) per l'Ospedale Maggiore, e pari al 38% (8/21) per l'Ospedale Bellaria, a fronte di un target regionale previsto superiore al 50%.

L'indicatore non tiene conto della possibilità che il paziente con grave cerebrolesione che non evolve in morte encefalica nei primissimi giorni della degenza sia avviato a un

percorso di fine vita nell'ambito del quale viene costantemente valutata la possibilità di effettuare una donazione a cuore fermo. I pazienti che decedono per grave patologia cerebrale senza i criteri per la diagnosi di morte encefalica vengono infatti tutti valutati come potenziali donatori a cuore fermo, ma per comorbidità o per opposizione alla donazione (manifestata in vita o dai familiari aventi diritto) solo una parte di essi diventa donatore. Questo tipo di monitoraggio, attivo su tutti i pazienti affetti da grave cerebrolesione ricoverati nelle aree intensive, è documentato in apposito report inviato mensilmente al CRT.

Il livello di opposizione alla donazione degli organi, previsto dalla Regione inferiore al 33%, è il seguente: Ospedale Maggiore 29,4%, Ospedale Bellaria 16,7%.

Il prelievo da un numero di donatori di cornee, pari ad almeno il 18% dei decessi dell'anno 2021 con età compresa tra i 3 e gli 80 anni, tenendo in considerazione valutazioni correlate sia alla distribuzione dei pazienti COVID nei centri Hub della Regione sia i risultati ottenuti nell'anno 2021 come da indicazioni del CRT-ER, comporta un obiettivo di n. cornee per l'anno 2022 pari a 84 per l'Ospedale Maggiore 20 per l'Ospedale Bellaria. Le donazioni effettive al 31/12/2022 sono state rispettivamente pari a 190 e a 36.

Per il prelievo da un numero di donatori multi-tessuto (età compresa tra i 3 e i 78 anni) che l'indicazione del CRT-ER ha fissato in n. 5 donatori/anno, all'Ospedale Maggiore sono state effettuate 5 donazioni multi-tessuto. Nessuna all' Ospedale Bellaria.

Nel 2022 è proseguita la donazione di organi a cuore fermo, cosiddetto DCD - III (classe III di Maastricht) con una sostanziale autonomizzazione dalla collaborazione e tutoraggio dell'equipe ECMO dell'ospedale Bufalini di Cesena, mentre è ancora in essere la collaborazione con l'IRCCS AOU Bologna - Policlinico Sant'Orsola per quanto riguarda la perfusione normotermica e la formazione dei tecnici TFPCP interni all'AUSL. All'Ospedale Maggiore si registrano 6 donazioni a cuore fermo su 27 segnalazioni di morte encefalica (22%), all'Ospedale Bellaria 4 donazioni a cuore su 8 segnalazioni di morte encefalica (50%).

Banca cornee dell'Emilia-Romagna: è garantita la piena operatività dell'attività di Banca secondo il nuovo assetto organizzativo. Di seguito i risultati conseguiti nell'anno 2022:

- n. cornee processate in banca sul n. totale cornee arrivate. Target >90% AUSLBO: $1653/1786 = 93\%$;
- tessuti DMEK distribuiti >80% delle richieste: nel 2022 ricevute 112 richieste e distribuiti 103 tessuti pari al 92%;
- messa a punto della tecnica di lembi pre caricati DMEK: terminata la fase di validazione a novembre 2022 e messi in produzione;
- Realizzare almeno 3 corsi regionali per prelevatori cornee: sono stati effettuati 7 corsi per un totale di 55 partecipanti provenienti da 13 sedi donative.

Indicatore	Target	Anno 2021	Consuntivo Anno 2022
Garanzia dell'attività donativo-trapiantologica			
Piena operatività del Coordinamento Locale della donazione degli organi e dei tessuti così come definito nella Delibera Regionale 665/2017 (personale e ore dedicate)	100%	100%	100%
Emergenza Covid-19: creazione di percorsi "puliti" che consentano la continuità dell'attività donativo-trapiantologica	100%	100%	100%
Presidi Ospedalieri con neurochirurgia: è richiesto un PROC-2 (Indice di Procurement determinato dal rapporto tra il numero delle segnalazioni di morte encefalica e il numero dei decessi con lesione encefalica acuta)	>50%	51%	44% H Maggiore; 38% H Bellaria
Livello di opposizione alla donazione degli organi	<33%	22%	29,4% H Maggiore; 16,7% H Bellaria
Numero di donatori di cornee sul totale dei decessi dell'anno 2021 con età compresa tra i 3 e gli 80 anni, come da indicazioni del CRT-ER.	≥18% (=104 donatori)	38%	190 donatori H Maggiore; 36 donatori H Bellaria
Prelievo da un numero di donatori multi-tessuto (età compresa tra i 3 e i 78 anni)	indicazioni CRT-ER per AUSLBO = 5	5	5 H.Maggiore
Donazione cuore fermo (DCD)			
N. segnalazioni donatori di organi a cuore fermo/n. segnalazioni donatori di organi a cuore battente	10%	25%	TOTALE AZIENDA 28,6% 22% H Maggiore; 50% H Bellaria
Banca cornee dell'Emilia-Romagna, AUSL di Bologna			
Numero di cornee processate in banca sul numero totale di cornee arrivate	≥90%	98,70%	93%

6.3.10 Accredimento

L'AUSL di Bologna richiede ogni anno alle articolazioni organizzative di effettuare una autovalutazione circa il grado di mantenimento del possesso dei requisiti di accredimento istituzionale, in particolare attraverso l'invio di documentazione relativa a verifica delle attività per l'anno precedente e ai Progetti di Miglioramento conclusi nell'anno precedente ed in corso nell'anno corrente. Le relazioni inviate sono poi oggetto di analisi per predisporre un report sintetico. Vengono inoltre effettuati audit interni ed esterni sul campo per verificare il grado di adeguamento alle norme ISO 9001 e 27001. Dall'attività di analisi svolta era emersa la necessità di sviluppare uno strumento di

valutazione sulla implementazione delle "buone pratiche" in uso in azienda per misurare la conoscenza e il rispetto di procedure/istruzioni operative/ indicazioni aziendali. Lo strumento è stato sperimentato on site nel 2021.

Nel 2022 è stato validato dalla Direzione DATeR e successivamente impiegato negli audit interni di processi certificati ISO 9001:2015 e ISO 27001. L'utilizzo in tali contesti ha consolidato la robustezza dello strumento, che ora presenta le caratteristiche metodologiche per essere inserito stabilmente nella "cassetta degli attrezzi" degli auditor interni.

In considerazione della prevista attivazione da parte della Direzione Generale Cura della persona salute e welfare del progetto di revisione e aggiornamento dei requisiti specifici, gli operatori della UO Governo Clinico, Ricerca, Formazione e Sistema Qualità sono stati a disposizione per la eventuale richiesta di collaborazione.

Nel corso dell'anno 2022 è stata prevista l'attività di verifica presso il Servizio Trasfusionale interaziendale nelle diverse sedi di attività (Ausl Bologna Ospedale Maggiore, IRCCS AOU Bologna e IOR). A tal fine il servizio è stato supportato per l'aggiornamento della documentazione e per la programmazione di audit interno sul campo.

Nelle fasi emergenziali causa pandemia COVID-19 le verifiche sul campo, previste dalla normativa vigente del sistema accreditamento, sono state svolte anche in modalità mista (on site e da remoto) con lo scopo di rispettare i vincoli di sicurezza in ottemperanza alla normativa vigente.

Indicatore	Target	Consuntivo Anno 2022
Verifiche relative al sistema trasfusionale % di verifiche relative al sistema trasfusionale superate/totale delle verificheeffettuate dall'OTA	100%	100%

6.3.11 Sicurezza delle cure

Il permanere della epidemia COVID-19 ha posto alle organizzazioni sanitarie la tematica della gestione e analisi delle variabili riguardanti il rischio sanitario (risk management).

La Regione Emilia-Romagna ha elaborato e trasmesso alle Aziende (nota prot.0477007 del 30/06/2020) le Linee di indirizzo per il Piano-Programma per la Sicurezza delle Cure e la Gestione del Rischio in relazione all'epidemia COVID-19, a seguito delle quali i Piani-Programma aziendali sono stati aggiornati.

Appaiono adeguati alla situazione attuale, oltre all'utilizzo degli strumenti "tradizionali" di gestione del rischio (Incident reporting, Sea, RCA, Morbidity e Mortality review, ecc.), anche l'utilizzo di strumenti utilizzati solitamente in modo "proattivo" nelle organizzazioni ad "alta affidabilità", quali: simulazioni e training sul campo per migliorare le competenze di team, riunioni di briefing/debriefing per la gestione di situazioni di "crisis management", osservazioni dirette e safety walkround (visite per la sicurezza) atte a verificare l'adozione di comportamenti idonei rispetto alle indicazioni per la sicurezza degli operatori e dei pazienti, analisi dei processi ad elevato rischio, analisi dei fattori umani per l'acquisizione di conoscenze generali e formative relative alle No Technical Skills (NTS) e al team working.

Tali strumenti, infatti, meglio si adattano alla forte esigenza di incidere sui comportamenti umani e sull'affidabilità delle organizzazioni in un brevissimo arco di tempo. L'emergenza

Covid-19 ha permesso di comprendere quanto fondamentale sia la capacità delle organizzazioni sanitarie di modularsi nell'arco di pochi giorni o addirittura di poche ore, per far fronte a necessità impellenti ed immediate.

L'Azienda ha proseguito anche nel 2022 nell'utilizzo dei seguenti strumenti:

- incident reporting per la raccolta delle segnalazioni di interesse per la sicurezza, anche quelle connesse alla gestione del COVID-19;
- effettuazione di visite per la sicurezza/ safety walk round (modello regionale Vi.si.t.a.re), in sinergia con i referenti aziendali per il rischio infettivo;
- applicazione della check list di sala operatoria;
- osservazioni dirette sul campo, con particolare riferimento all'attività chirurgica (programma regionale OssERvare).

Nell' anno 2022 in Azienda sono stati nominati i referenti che hanno partecipato agli incontri regionali per la nuova piattaforma.

Indicatore	Target	Consuntivo Anno 2022
Effettuazione di osservazioni dirette in sala operatoria (utilizzando l'App regionale OssERvare)	Almeno 50 osservazioni /anno	54 osservazioni
Effettuazione check list di sala operatoria: copertura SDO su procedure AHRQ4 (Insider 0721)	>= 90%	96,50% ai 12 mesi
linkage SDO e SSCL su procedure AHRQ4(Insider 0722)	>= 90%	Valore in aggiornamento - osservato ai 9 mesi 2022: 90.54%
Effettuazione di visite per la sicurezza in sinergia con i referenti aziendali per il rischio infettivo	Almeno due visite/anno	Attività eseguita presso U.O. Cardiologia (Ospedale Maggiore) e U.O. Geriatria (Ospedale dio Bentivoglio)
Partecipazione alle attività di sperimentazione e implementazione della nuova piattaforma SegnalER	Sì	Sì: partecipato agli incontri organizzati per l'anno 2022

6.3.12 Sviluppo e miglioramento della qualità delle cure

Nel 2022 è proseguito l'impegno della Azienda nel garantire le attività per la costante implementazione delle Linee di indirizzo e delle buone pratiche regionali diffuse negli anni precedenti, con particolare riferimento a:

- "Linee di indirizzo regionali sulle cadute in ospedale" (circolare PG 2016_786754 del 23/12/2016);
- "Linee indirizzo sulla prevenzione delle lesioni da pressione nell'assistenza ospedaliera e territoriale" (determinazione n. 17558 del 31/10/2018);
- "Emergenza COVID 19 – Integrazione delle Linee di indirizzo RER sulla prevenzione delle lesioni da pressione nell'assistenza ospedaliera e territoriale" (determinazione n. 8630 del 22/05/2020);
- "Linee di indirizzo regionali sulla buona pratica di cura degli accessi vascolari" (determinazione n. 801 del 20/01/2021);

- “Buone pratiche per la prevenzione della contenzione in ospedale” (determinazione n. 4125 del 10/3/2021).

La diffusione delle buone pratiche è avvenuta anche tramite la formazione da parte dei professionisti sanitari, stimolando la fruizione delle iniziative formative create dal Settore Assistenza Ospedaliera in collaborazione con l’Agenzia Sanitaria e Sociale Regionale, disponibili per tutte le aziende sanitarie sulla piattaforma regionale “e_llaber” (<https://www.e-llaber.it/>).

L’Azienda si è impegnata a far partecipare i propri professionisti alle seguenti iniziative regionali:

- corso FAD “Preveniamo la contenzione - Buone pratiche in Emilia-Romagna - Edizione 2022”;
- corso FAD regionale “Valutazione e Categorizzazione delle lesioni da pressione - Edizione 2022”;
- è inoltre stato organizzato dalla Direzione DATeR nel mese di dicembre 2022 l’evento: “Differenziare e categorizzare le Lesioni da pressione”.

Indicatore	Target	Consuntivo Anno 2022
Partecipazione al corso FAD “Preveniamo la contenzione - Buone pratiche in Emilia-Romagna - Edizione 2022” i professionisti sanitari (Medici, Infermieri, Fisioterapisti) e gli operatori socio sanitari dei setting assistenziali nei quali si fa ricorso all’utilizzo di mezzi di contenzione (UUOO di geriatria, UUOO di area medica, UUOO di area chirurgica, UUOO di Medicina Riabilitativa ed eventuali altri setting a discrezione delle singole Aziende).	40%	90% (su 440 iscritti 360 professionisti hanno concluso positivamente il percorso formativo)
Partecipazione al corso FAD “Valutazione e Categorizzazione delle lesioni da pressione - Edizione 2022” da parte degli Infermieri dei setting assistenziali maggiormente esposti all’insorgenza delle LDP (UUOO di terapia intensiva, UUOO di lungodegenza post acuzie, UUOO di geriatria, medicina generale, UUOO di medicina riabilitativa, unità spinali e gravi cerebrolesione ed eventuali altri setting a discrezione delle singole Aziende).	20%	63,25% (su 400 iscritti 253 professionisti hanno concluso positivamente il percorso formativo)
Svolgimento da parte di ciascuna Azienda di almeno una edizione dei seminari di approfondimento sulla valutazione, differenziazione e categorizzazione delle Lesioni da pressione, tenuti dai referenti aziendali per le lesioni cutanee (RALC) che hanno partecipato alla formazione regionale	SI	SI

6.3.13 Governo dei farmaci e dei dispositivi medici

6.3.13.1 Obiettivi di spesa farmaceutica Regione Emilia-Romagna

Per la trattazione di questo paragrafo si rimanda al precedente capitolo 5.

6.3.13.2 Obiettivi di appropriatezza dell'assistenza farmaceutica

Sono proseguite nel 2022 le azioni volte a promuovere il ricorso ai farmaci privi di copertura brevettuale, siano essi generici o biosimilari. In particolare, in tema di generici, la % di consumo di molecole non coperte da brevetto e presenti nelle liste di trasparenza nel 2022 è stata del 89,79% (BO) Vs 88,92% (RER).

Nel 2022 Bologna è stata al primo posto per consumo di molecole a brevetto scaduto.

Le classi di farmaci, prevalentemente con prescrizione territoriale, a maggior rischio di inappropriata su cui è stato richiesto per il 2022 un impegno specifico sono:

- Antibiotici: contenimento del consumo degli antibiotici sistemici attraverso la promozione dell'uso appropriato di questi farmaci al fine di contrastare la diffusione delle resistenze microbiche.

Indicatore	TARGET RER	AUSLBO 2019	AUSLBO 2020	AUSLBO 2021	Consuntivo Anno 2022
Consumo di farmaci sentinella/traccianti per 1.000 abitanti: antibiotici – NSG (Fonte Insider: IND0832)	<5.652	4.758,8	3.381	3.288,86	4.183,03

Pur nel rispetto del target regionale prefissato, si registra a 12 mesi 2022 un aumento significativo della prescrizione generale di antibatterici ATC: J01 in ambito territoriale (+ 28,4 % BO vs + 28,3% RER) ed in regime di erogazione diretta (+ 13,6 % AUSLBO / - 0,4% AUOBO vs + 10,4% RER), come effetto rebound dalla forte contrazione nazionale registrata nel biennio 2020-21 causa emergenza Covid-19.

Nel corso del 2022 sono stati potenziati gli interventi multidisciplinari, messi in atto di concerto con la UOC interaziendale di Stewardship Antimicrobica: sono stati organizzati cicli di incontri con i 40 NCP della Medicina Generale, con le UU.OO. ospedaliere a maggior induzione prescrittiva e con i referenti della rete CRA per il setting dei pazienti istituzionalizzati; sono stati inoltre organizzati eventi con i farmacisti convenzionati e campagne comunicative rivolte a operatori sanitari e cittadini.

Da giugno 2022 è stata reintrodotta la reportistica APPrescrivere, mirata a individuare nell'ambito del setting ospedaliero le UU.OO. a maggior criticità in relazione alle molecole target.

Sono state inoltre rilasciate raccomandazioni di best practice in medicina generale per gli scenari di maggior frequenza nel setting territoriale (infezioni acute delle vie respiratorie 'IAR', infezioni acute non complicate delle vie urinarie 'IVU') quali strumenti a supporto dell'appropriatezza prescrittiva.

È stato infine elaborato e condiviso con le associazioni di categoria delle farmacie

convenzionate un progetto sperimentale di telemedicina in farmacia, quale micro-metodo per la determinazione della PCR in farmacia, finalizzato a favorire un utilizzo prudentiale degli antibiotici a domicilio.

- PPI: in relazione al trend di incremento regionale del consumo territoriale osservato negli ultimi anni, per ogni Azienda sanitaria sono stati definiti specifici obiettivi di contenimento modulati sulla base dell'aumento registrato nell'anno precedente, al fine di contribuire al raggiungimento del target medio regionale.

Indicatore	TARGET AREA BO	AUSLBO 2020	AUSLBO 2021	Consuntivo Anno 2022
Consumo giornaliero di farmaci Inibitori di pompa protonica (PPI) x 1.000 residenti (Fonte Insider: IND0695)	≤ 56 DDD	56,61	59,95	61,35

In area Bologna si registra a 12 mesi 2022 un incremento dei consumi di PPI in ambito territoriale (+ 2,5% BO vs 3,8% RER), pur tuttavia registrando un buon governo delle prescrizioni specialistiche in regime di erogazione diretta (-12% AUSLBO / - 17,6% AUOBO), come effetto di interventi di appropriatezza promossi direttamente con i clinici aziendali, che vengono rafforzati dalla reintroduzione a giugno della reportistica APPrescrivere e a luglio della scheda prescrittiva interaziendale PPI da compilarsi post dimissione e visita specialistica per le aree cliniche interessate.

Si rileva, in relazione all'incremento di consumi, un aumento contenuto della relativa spesa convenzionata per PPI 2022 (+0,7%), correlabile all'azione di switch a favore di confezionamenti a miglior costo-opportunità (14cpr → 28cpr) promossa presso la medicina generale tramite campagne informative ad hoc pubblicate su Portale Sole e incontri NCP in modalità video conferenza.

- Omega 3: considerate le condizioni di rimborsabilità degli Omega 3 definite dalla nota AIFA 13 nel 2019, che ne esclude l'impiego nella prevenzione cardiovascolare secondaria, e che la riduzione d'uso attesa per questa classe di farmaci non è stata sinora osservata, vengono definiti per ciascuna Azienda sanitaria specifici obiettivi di contenimento modulati sulla base dell'aumento registrato nell'anno precedente al fine di contribuire al raggiungimento del target medio regionale.

Indicatore	TARGET AREA BO	AUSLBO 2019	AUSLBO 2020	AUSLBO 2021	Consuntivo Anno 2022
Consumo giornaliero di farmaci Omega 3 per 1.000 residenti (Fonte Insider: IND0794)	≤ 6 DDD	7,01	6,78	7,08	5,85

In area Bologna si registra a 12 mesi 2022 una diminuzione dei consumi in ambito territoriale (- 17,5%BO vs -6,2% RER), registrando in particolare una forte contrazione delle prescrizioni inappropriate specialistiche post dimissione/visita ambulatoriale in regime di erogazione diretta (-62,6%AUSLBO / - 24% AUOBO vs -16,7% RER).

Il target regionale prefissato per il 2022, in base alla stima su flusso AFT, risulta conseguito.

Tale andamento conferma una maggiore proattività in termini di appropriatezza da parte della componente specialistica nei setting della dimissione/visita ambulatoriale e, al contempo, l'avvio di un concreto percorso di rivalutazione dei pazienti già in trattamento da parte della medicina generale.

A marzo 2022 è stata rilasciata una campagna di approfondimento a tema Omega-3, caricata su Portale Sole, in linea con i contenuti aggiornati della Nota AIFA 13, propedeutica agli incontri con i 40 Nuclei di Cure Primarie svolti nel I° trimestre 2022.

A giugno 2022 è stato avviato il percorso di rivalutazione interaziendale delle prescrizioni di farmaci Omega-3 secondo Nota AIFA 13, con introduzione di 2 schede di rivalutazione informatizzate:

- una rivolta ai MMG con il mandato di rivalutare entro il 31 dicembre 2022 tutti i pazienti in carico con eventuale supporto del cardiologo di afferenza (il Dipartimento Farmaceutico Interaziendale ha prodotto per ogni MMG gli elenchi pazienti e caricati su Portale SOLE);
- una rivolta agli specialisti SSN dipendenti e convenzionati con il mandato di compilarla per tutti i pazienti avviati/rivalutati positivamente nei setting di dimissione e visita specialistica ambulatoriale.

Nel mese di settembre 2022 sono stati incontrati dal DCP i 40 coordinatori di NCP per sollecitare il completamento delle rivalutazioni residue e per la divulgazione delle FAQ prodotte a supporto delle rivalutazioni.

Al 31 dicembre 2022, il 44% dei MMG (228/513) ha rivalutato i pazienti in terapia con Omega-3, con il 45% di trattamenti sospesi, 46% di confermati, 9% non valutabili.

Risulta di fondamentale importanza rinforzare sinergie ed alleanze fra medicina generale, specialistica di branca, governo clinico e dipartimento farmaceutico interaziendale per poter conseguire questo obiettivo altamente sfidante per AUSL di Bologna.

- Vitamina D: le condizioni di rimborsabilità introdotte dalla nota AIFA 96 nel 2019 per l'impiego in prevenzione e trattamento della carenza di vitamina D nell'adulto (>18 anni) non hanno consolidato nel tempo gli effetti sulla riduzione dei consumi previsti, e nel 2021 è stata osservata la tendenza a un graduale incremento. Vengono così definiti per ogni Azienda sanitaria specifici obiettivi di contenimento modulati sulla base dell'aumento registrato nell'anno precedente al fine di contribuire al raggiungimento del target medio regionale.

Indicatore	TARGET AREA BO	AUSLBO 2021	Consuntivo Anno 2022
Consumo giornaliero di Vitamina D per 1.000 residenti (Insider IND922)	≤ 148 DDD	155,14 DDD	157,41 DDD

Inoltre, per il colecalciferolo è richiesto alle Aziende Sanitarie di tenere conto che, nel rispetto della necessità clinica e dell'aderenza terapeutica del paziente, la formulazione multidose in gocce presenta il miglior rapporto costo-opportunità, quindi è da favorirne l'uso rispetto alla monodose.

In area Bologna nel 2022 si è osservati un incremento dei consumi in ambito territoriale (+ 2,6% BO vs + 0,8% RER), rilevato in misura minore in ambito specialistico post dimissione/visita ambulatoriale in regime di erogazione diretta (- 0,1% AUSLBO / -15% AUOBOvs – 0,1% RER). Nel II° semestre è stato rilevato un maggior contenimento delle prescrizioni, correlabile alle azioni di appropriatezza interaziendali:

- rilascio di reportistica individuale MMG contenente nominativi dei pazienti da rivalutare, in quanto potenzialmente inappropriati rispetto alla Nota AIFA 96 (settembre 2022);
 - rilascio di documento sul buon uso della Vitamina D a cura del Gruppo di Lavoro Interaziendale Governo del Farmaco 2022 e rivolto ai clinici H-T delle tre aziende AUSL, AUO e IOR Bologna (settembre 2022);
 - aggiornamento della campagna informativa costo-opportunità 2019 → 2022, volta a favorire gli switch dei trattamenti H-T da monodose a multi dose (attualmente 74% multi-dose);
 - implementazione cartella clinica elettronica (CCE) con introduzione di remind di uso appropriato (popup) ad ogni prescrizione di vitamina D in fase di dimissione/visita specialistica (ottobre 2022);
 - rilascio di algoritmo di corretta rivalutazione/deprescribing della terapia con vitamina D a cura della CF AVEC (novembre 2022).
- Farmaci per la cronicità: Le nuove note AIFA introdotte a partire dall'anno 2020, quali:
- NOTA 97 relativa alla prescrizione degli anticoagulanti AVK e NAO/DOAC nel trattamento della FANV;
 - NOTA 99 per la prescrizione dei farmaci utilizzati nella terapia di mantenimento dei pazienti con diagnosi certa di BPCO (LABA; LAMA; LABA/ICS; LABA/LAMA; LABA/LAMA/ICS);
 - NOTA 100 riferita all'uso degli inibitori del SGLT2, degli agonisti recettoriali del GLP1, degli inibitori del DPP4 e loro associazioni nel trattamento del diabete mellito tipo 2;
 - sostengono lo sviluppo della territorialità dell'assistenza sanitaria sottolineando il ruolo centrale della medicina di base in quanto consentono la prescrizione di farmaci precedentemente affidati dal punto di vista prescrittivo ai soli specialisti.

Dette note AIFA sono mirate a garantire, a partire dall'inquadramento diagnostico-terapeutico, l'appropriatezza sia nella prescrizione nei pazienti naïve sia nel mantenimento delle terapie, favorendo al contempo il raccordo nonché lo scambio delle necessarie informazioni per una gestione integrata con gli specialisti.

In quest'ottica svolge un ruolo fondamentale la formazione dei professionisti sanitari; le Aziende sanitarie sono chiamate a proseguire nell'ambito della formazione obbligatoria, nella realizzazione di corsi di formazione mirati con approccio multidisciplinare con particolare riferimento ai rapporti fra ospedale e territorio.

Il Dipartimento Farmaceutico Interaziendale, in collaborazione con il Dipartimento Cure Primarie, UOC Governo Clinico e UOC Governo dei Percorsi Specialistici, ha garantito la

formazione prevista per i circa 530 MMG/40 NCP, in concomitanza con l'uscita delle rispettive Note AIFA e con la partecipazione di specialisti di branca di riferimento (AUSL e AUO) per l'area di afferenza:

- NOTA 97 (NAO/DOAC) → incontri NCP ottobre-novembre 2020, remind NCP marzo 2022;
- NOTA100 (DIABETE) → incontri NCP marzo-aprile 2022; evento di area vasta per clinici H-T AVEC aprile 2022; formazione plenaria per MMG giugno 2022.

Indicatore	TARGET RER	AUSLBO 2020	AUSLBO 2021	Consuntivo Anno 2022
Formazione obbligatoria destinata ai Medici di medicina generale su farmaci per la cronicità	un'iniziativa formativa per almeno 1 su 3 fra gli argomenti indicati da RER	1 iniziativa su Nota AIFA 97 (ottobre, novembre)	2 iniziative su Nota AIFA 99 (dicembre)	3/3 completati su Nota AIFA 100 (marzo, aprile, giugno)

Rispetto all'andamento della prescrizione SSN correlata alle molecole soggette alle Note AIFA di cui sopra si rileva:

- NAO/DOAC: costante progressivo incremento d'uso con tassi complessivamente pari a 58,3% NAO vs 41,7% AVK nel 2020 rispetto a 67,7% NAO vs 33,6% AVK nel 2021, rispetto a 72,3% NAO vs 27,7% AVK nel 2022 (6 mesi ultimo disponibile), dai flussi anno 2022 AFT si rileva un incremento dei consumi generali vs 2021 del + 8%;
- in termini di incidenza NAO*1000 abitanti (pazienti naive + switch da AVK), Bologna registra per l'anno 2022 un dato pari a 5,63 pazienti vs 5,90 RER, quindi in sostanziale allineamento in termini di avvio o sostituzione dei trattamenti AVK con i NAO;
- BPCO: stabili i consumi territoriali di farmaci inalatori R03 a 12 mesi 2022 (area BO + 1,3% vs RER + 5,3%), si consolida la tendenza in area Bologna allo switch a favore delle associazioni precostituite LABA+LAMA e LABA+LAMA+ICS (+ 10,3% vs 2021), con estensione della platea dei prescrittori MMG, per contro si conferma una diminuzione d'uso delle formulazioni LABA+ICS (- 2,4%) e LAMA in monoterapia (- 12,9%);
- DIABETE: è previsto un aumento dei consumi territoriali di farmaci ATC: A10B in Nota AIFA 100 a 12 mesi 2022 (area BO + 27% vs RER +34%), a causa dell'estensione della platea dei medici prescrittori e delle nuove evidenze scientifiche e LG, che individuano le nuove classi di farmaci (GLP-1 ra, SGLT-2 i, DPP-4 i) come quelle d'elezione per la terapia di 2° linea, in add on alla metformina, nei pazienti diabetici non a target.

Per quanto riguarda i farmaci con uso/prescrizione prevalentemente/esclusivamente ospedaliera, la RER chiede l'adesione ai risultati di gara e una specifica attenzione per le classi di farmaci a maggior rischio di inappropriata di seguito elencate:

- Antibiotici: è stato assicurato il monitoraggio degli antibiotici "reserve" con indicazione nel trattamento di infezioni nosocomiali da germi difficili multiresistenti, che sono compresi nella lista di farmaci "reserve" della classificazione AWaRe dell'OMS, per i quali AIFA ha definito schede di prescrizione cartacee. Tale attività è stata condotta attraverso l'aggiornamento costante di un registro informatizzato in cui sono da tempo monitorati gli usi di un pannello di antimicrobici

(reserve e watch) selezionati per la loro criticità. Il monitoraggio, con farmacista dedicato, consente l'analisi del loro utilizzo in tempo reale e post hoc.

- **Antidiabetici:** nei pazienti in terapia con metformina somministrata a dosi e tempi adeguati che necessitano di un secondo ipoglicemizzante, in presenza di un rischio cardiovascolare elevato o di una patologia renale cronica, è preferibile associare una glifozina o un GLP-1a. Nell'ambito delle quattro insuline basali disponibili deve proseguire il ricorso a quelle con il migliore rapporto costo/beneficio.

Indicatore	TARGET RER	AUSLBO 2020	AUSLBO 2021	Consuntivo Anno 2022
% di pazienti con metformina che associano una glifozina o un GLP-1a rispetto al totale dei pazienti che devono associare a metformina un secondo antidiabetico (orale o GLP-1a) (Fonte Insider IND0903)	>=40%			55,10%
% trattamento con le insuline basali a minor costo (Insider IND0731)	>=85%	69,78%	73,19%	75,08%

In merito al secondo indicatore si evidenzia un graduale ma costante aumento del ricorso alle insuline basali con il migliore rapporto costo/beneficio, con un trend di andamento crescente nel II° semestre 2022 ed avvicinamento al target regionale fissato.

Nel I° semestre 2022 sono state condotte 3 iniziative formative di approfondimento della Nota AIFA 100 rivolte a MMG e specialisti H-T, con focus sulle evidenze dei nuovi farmaci antidiabetici, sui criteri preferenziali di scelta delle classi terapeutiche e sui target regionali assegnati alle aziende sanitarie.

E' stata aggiornata, nell'ambito delle attività della CF AVEC, la campagna costo-opportunità sulle tra classi GLP-1 ra, SGLT-2 i, DPP-4 i, rivolta ai clinici ospedalieri e territoriali al fine di orientare, nell'ambito della classe terapeutica su cui ricade la scelta per il singolo paziente, alle opzioni terapeutiche disponibili in Prontuario AVEC che mostrano un profilo costo-opportunità più favorevole per l'SSN. La campagna è stata informatizzata sugli applicativi della medicina generale (Portale SOLE) e su quella dei clinici ospedalieri (CCE).

- **Farmaci intravitreali anti VEGF:** tra i farmaci antiVEGF per uso intravitreale, è favorito l'utilizzo di quelli che, a parità di efficacia e sicurezza, presentano il minore costo per terapia. Nei pazienti incidenti con indicazioni previste dalla Legge 648/96, l'impiego del bevacizumab al 100% è confermato anche per l'anno 2022.

Indicatore	Target	AUSLBO 2021	Consuntivo Anno 2022
Per le indicazioni comprese in Nota AIFA98 e nel rispetto delle sovrapponibilità terapeutiche in essa individuate, impiego prevalente del farmaco antiVEGF con il miglior rapporto costo/opportunità nei pazienti incidenti.	≥85%	100%	100%

- Farmaci oncologici e oncoematologici: adesione alle raccomandazioni regionali sui farmaci oncologici formulate dal GReFO e adottate dalla Commissione regionale del farmaco. Al fine di rispettare le previsioni di utilizzo contenute in tali raccomandazioni, la RER chiede di porre particolare attenzione ai farmaci per i quali è stato definito che, nell'ambito della stessa linea di trattamento e a parità di forza e verso delle raccomandazioni, in assenza di specifiche condizioni/comorbidità, nella scelta del trattamento si dovrà tener conto anche del rapporto costo/opportunità nell'uso prevalente.

Indicatore	Target	Consuntivo Anno 2022
Relativamente ai farmaci per i quali le raccomandazioni GReFO prevedono un costo/opportunità vengono definiti i seguenti obiettivi:	% di utilizzo del farmaco meno costoso	n.d.
Melanoma avanzato/metastatico, 1° Linea di terapia o linee successive: dabrafenib+trametinib, vemurafenib + cobimetinib, encorafenib +binimetinib (Ref. Determina aggiornamento PTR n.7621 del 06/05/2020) Insider 0923	≥ 40%	0% (9 mesi 2022)
Ca della prostata metastatico, castrazione resistente - 1° Linea di terapia: abiraterone, enzalutamide* (Ref. Determina aggiornamento PTR n.6822 del 10/05/2018, doc PTR 252)	≥ 60%	n.d.
Ca della prostata nei due setting: 1)NON metastatico, castrazione resistente 2)metastatico, ormonosensibile: apalutamide, enzalutamide* (Ref. Determina aggiornamento PTR n.15173 del 04/08/2022)	≥ 60%	n.d.
Ca ovarico 2° Linea di terapia, paz BRCA wt o non noto: niraparib*, rucaparib (Ref. Determina aggiornamento PTR n.7621 del 6/05/2020)	≥ 60%	n.d.
Tumore del polmone NSCLC avanzato, 1° linea di terapia, setting di pazienti con PD-L1 ≥ 50%: Pembrolizumab*, atezolizumab (Ref. Determina aggiornamento PTR n.15173 del 04/08/2022)	≥ 60%	n.d.
#sul totale dei farmaci considerati; * il monitoraggio potrà avvenire solo se disponibili le informazioni sull'indicazione e linea terapeutica; gli indicatori potranno essere di valutazione o di osservazione in funzione dell'impatto economico dei vari trattamenti.		

Gli indicatori sono stati valutati dalla RER solo in presenza di una differenza economicamente rilevante fra i costi di trattamento con i diversi farmaci (vedi n.d.).

L'unico dato di ritorno da parte della RER è relativo al primo indicatore e solo per i primi 9 mesi del 2022. La bassa copertura del DBO, soprattutto nel caso delle molecole oncologiche orali, non permette da parte della stessa RER un monitoraggio di tali indicatori.

Non è possibile valutare in autonomia, con gli attuali sistemi informatici, l'adesione alle raccomandazioni RER del GreFo.

- **Farmaci biologici:** impiego di farmaci biologici in presenza di un biosimilare nella classe, secondo quanto sotto riportato.

Indicatore	TARGET RER	AUSLBO 2019	AUSLBO 2020	AUSLBO 2021	Consuntivo Anno 2022
% di consumo di eritropoietine biosimilari (Insider IND0370)	>=90%	95,52%	97,11%	97,41%	97,95%
% di consumo di infliximab biosimilare (Insider IND0657)	>=90%	93,3%	98,18%	98,24%	98,92%
% di consumo di etanercept biosimilare (Insider IND0658)	>=90%	72,2%	90,77%	93,92%	95,34%
% di consumo di adalimumab biosimilare (Insider IND0777)	>=90%	71,63%	92,65%	94,62%	96,27%
% di consumo di follitropina biosimilare (Insider IND0659)	>=65%	22,2%	33,99%	33,06%	39,08%
Trastuzumab e rituximab sottocute in ambito oncologico (sul totale pazienti trattati) (Insider IND0778 % pazienti trattati con trastuzumab sottocute) (Insider IND0779 % pazienti trattati con rituximab sottocute)	<=20%	23,89%	18,39%	13,57%	12,44%
		0	0	0	0
% di consumo di bevacizumab biosimilare (Insider IND0887)	>=90%			55,51%	90,83%
% di consumo di enoxaparina biosimilare (Insider IND0780)	>=90%	79,5%	99,26%	99,26%	99,69%

Nel 2022 l'andamento prescrittivo dei farmaci biosimilari dimostra il consolidamento temporale delle politiche di promozione aziendale all'uso consapevole dei farmaci biologici, tramite il sostanziale rispetto dei target regionali proposti.

Nella pressoché totalità delle aree terapeutiche oggetto di obiettivi risulta confermato il raggiungimento dei target correlati.

Per i consumi di Follitropina alfa l'indicatore è calcolato per Area Territoriale di erogazione, attribuendo il consumo di tutte le Aziende IRCC all'Azienda USL di Bologna. L'AUSL di Bologna non ha centri prescrittori per procreazione medicalmente assistita, pertanto è solo erogatrice di prescrizioni extra aziendali, con una % di follitropina biosimilare direttamente erogata del 90%. IRCCS AUO Bologna accoglie il principale centro prescrittore di area metropolitana per PMA, con una % di follitropina biosimilare direttamente erogata dello 1%. La risultante totale di area per questo indicatore è del 34,61%, con una forte penalizzazione di AUSL Bologna che, al netto dell'attività di IRCCS AUOBO, avrebbe già raggiunto pienamente il target regionale ($\geq 65\%$).

Si conferma la mancata adesione all'utilizzo del biosimilare di bevacizumab da parte degli oculisti, anche se poco rilevante sull'andamento della spesa per un impiego di dosaggi ridotti.

- Terapia immunosoppressiva con i farmaci biologici in assenza di specifiche condizioni cliniche è in linea con le indicazioni contenute nelle raccomandazioni regionali.
- Uso prevalente dei farmaci anti-TNF alfa con il miglior rapporto costo opportunità come biologici di prima scelta in caso di fallimento, intolleranza o controindicazione a csDMARDs, nei pazienti incidenti affetti da patologia dermatologica e/o reumatologica.

Indicatore	Target	Consuntivo Anno 2022
Impiego prevalente di farmaci anti-TNF alfa a miglior costo opportunità come biologici di prima scelta nei pazienti incidenti affetti da malattie cutanea e/o reumatologica (psoriasi, artrite psoriasica, artrite reumatoide, spondiloartriti) (Insider IND0924)	≥75%	70,37%

- Farmaci epatite C: fra gli schemi terapeutici a base degli antivirali diretti (DAA) disponibili (Doc PTR n. 229), per i pazienti naïve sono stati privilegiati per l'uso prevalente quelli che, a parità di efficacia, sicurezza e tollerabilità, presentano il miglior rapporto costo/opportunità.

L'andamento anno 2022 dei 12 mesi conferma che la strategia terapeutica per i nuovi trattamenti e i ritrattamenti è avvenuta secondo i criteri concordati nel Gruppo di Lavoro regionale e pubblicati nell'aggiornamento più recente del Prontuario Regionale. Fra gli schemi terapeutici disponibili sono stati privilegiati quelli che, a parità di efficacia, sicurezza e tollerabilità, presentano il miglior rapporto costo/opportunità.

Indicatore	TARGET RER	Consuntivo Anno 2022
% di pazienti naïve trattati con il farmaco meno costoso rispetto al totale dei pazienti naïve in trattamento con DAA (Insider 0904)	>=90%	85,71%

6.3.13.3 Attuazione Protocollo d'Intesa con le Farmacie convenzionate

La deliberazione di Giunta regionale n. 480 del 28 marzo 2022 ha prorogato al 31 dicembre 2022 la validità della DGR 329/2019 inerente alla Farmacia dei servizi, in accordo con le Associazioni di categoria delle farmacie convenzionate. Ciò tenuto conto che sullo sviluppo delle attività previste nell'Intesa 2019 ha avuto forti ripercussioni l'arrivo della pandemia da Coronavirus e che durante lo stato di emergenza sanitaria le farmacie convenzionate hanno sviluppato al loro interno nuove attitudini contribuendo alla gestione della crisi con particolare riguardo all'esecuzione di test antigenici rapidi nonché alla somministrazione dei vaccini anti SARS-CoV-2/COVID19.

L'atto deliberativo 480/2022 ha sottolineato che, in coerenza con lo sviluppo dell'Assistenza Territoriale, e in particolare delle Cure primarie, le farmacie possono diventare parte del sistema casa della comunità a livello distrettuale, prevedendo un loro coinvolgimento nei programmi orientati all'intercettazione precoce del bisogno e alla prevenzione, nonché alla partecipazione a percorsi di presa in carico del paziente.

Per il 2022 si è confermato l'impegno di Ausl Bologna nello stimolare e collaborare

attivamente con le associazioni di categoria delle farmacie e l'Ordine Provinciale dei Farmacisti al fine di conseguire gli obiettivi regionali prefissati, ovvero:

- partecipazione alle attività di promozione dell'aderenza alla terapia/ricognizione farmacologica/farmacovigilanza, rivolte ai cittadini affetti da patologie croniche, a partire dalla BPCO; gli indicatori associati a detta attività saranno applicati a partire dall'anno 2023, anche in coerenza con le progettualità legate al Cronoprogramma regionale di cui all'Intesa rep. atti 41/CSR del 30 marzo 2022. In tema di BPCO sono già stati svolti incontri formativi, propedeutici alla presa in carico in farmacia dei pazienti affetti da questa patologia. Partecipano 180 farmacie su 256 totali, con un'adesione al 70%. L'attività di presa in carico, quindi gli esiti della formazione, sarà misurata nel 2023 con l'attivazione della piattaforma informatica regionale dedicata.

Nel mese di ottobre 2022 si sono svolti 2 eventi formativi offerti ai farmacisti di comunità in collaborazione con l'Ordine professionale, correlati alle aree attenzionate dalle Linee di programmazione, ovvero:

- "Nuova rete nazionale di farmacovigilanza e progetto Vigirete" (14 ottobre);
 - "Il Farmacista davanti alla sfida della resistenza ai farmaci antimicrobici" (24 ottobre 2022).
- supporto ai cittadini nell'ottenimento dell'identità digitale propedeutica alla consultazione del Fascicolo sanitario elettronico, previa adeguata e specifica formazione dei farmacisti: nel 2022 il numero di farmacie che ha utilizzato la funzione SPID è rimasto sostanzialmente invariato rispetto al 2021, senza raggiungere il target RER. La difficoltà nel raggiungimento dell'obiettivo è correlata alla necessità di dover organizzare una ripresa formativa per tutti gli operatori che risultano abilitati alla funzione prima di maggio 2022. Lepida ha infatti previsto l'organizzazione delle riprese formative per l'anno 2023.

A partire dal mese di dicembre 2022, anche gli operatori degli sportelli territoriali CUP hanno partecipato alla formazione Lepida, funzionale al rilascio dell'attivazione della SPID assistita, in modo da rendere omogenea e capillare l'offerta del servizio su tutta la rete.

Indicatore	TARGET RER	AUSLBO ANNO 2021	AUSL BO Consuntivo Anno 2022
% farmacie convenzionate che hanno sviluppato la funzione di rilascio identità digitale al cittadino sul totale delle farmacie	≥ 70%	61,4% (159/259) denominatore determinato da 256 farmacie con servizio CUP e 3 che svolgono solo servizio attivazione SPID	61,8% (160/259)

- partecipazione al progetto di farmacovigilanza attiva VIGIRETE. Nel corso del 2022, sono stati divulgati e promossi presso le farmacie convenzionate, i contenuti regionali di farmacovigilanza con particolare riferimento ai temi delle vaccinazioni Covid-19 in farmacia, della nuova rete nazionale (giugno 2022) e Vigirete. Per il tramite delle

Associazioni di categoria sono state sollecitate tutte le farmacie, in particolare quelle aderenti alle iniziative Covid-19 correlate, all'attivazione del profilo su piattaforma Vigirete.

Nel mese di ottobre 2022 è stato realizzato un evento formativo Video call, a più cicli, dedicato: *PROGETTO VIGIRETE E NUOVA RETE DI FARMACOVIGILANZA (18 ottobre 2022)*.

Attualmente il livello di adesione 2022 delle farmacie bolognesi al servizio per la cittadinanza è al di sotto delle aspettative regionali, ovvero il target non risulta ancora conseguito, ancorché in progressivo miglioramento, come si evince dalla tabella a seguire:

Indicatore	TARGET RER	AUSLBO ANNO 2021	AUSLBO Consuntivo Anno 2022
% farmacie convenzionate coinvolte nel progetto di farmacovigilanza attiva VIGIRETE sul totale delle farmacie del territorio (<i>Fonte: portale VIGIRETE</i>)	≥ 66%	33%	45%

6.3.13.4 Adozione di strumenti di governo clinico e gestionali

È in capo ai medici prescrittori:

- la compilazione dei registri di monitoraggio sulla piattaforma AIFA, compresi quelli relativi ai farmaci innovativi che fanno capo agli specifici fondi e che prevedono meccanismi di Pay back; al fine della gestione dei rimborsi di condivisione del rischio (es. payment by results, cost sharing...) la percentuale dei trattamenti chiusi già inseriti in una richiesta di rimborso deve essere superiore al 95% dei trattamenti chiusi;
- la corretta compilazione e chiusura delle schede dei registri di monitoraggio sulla piattaforma AIFA relative ai farmaci destinati alla terapia del COVID-19 (es. remdesivir e anticorpi monoclonali);
- la prescrizione informatizzata dei farmaci oncologici, al fine di un miglioramento del tasso di copertura del database oncologico regionale per tutti i campi previsti dal tracciato, rendendo possibile il monitoraggio dei farmaci oncologici parenterali e in particolare di quelli orali.

L'AUSL di Bologna si approvvigiona presso il Centro Antidoti di Ferrara di Remdesivir e di anticorpi monoclonali osservando gli indirizzi regionali. Le quote di anticorpi monoclonali assegnate all'AUSL di Bologna, al momento disponibili, sono stoccate presso la Farmacia Centralizzata dell'Ospedale Maggiore; come disposto dal documento di indirizzo regionale è stata elaborata una procedura interaziendale per la loro gestione. Il monitoraggio dell'uso di tali farmaci viene effettuato, al momento, con cadenza quindicinale in maniera condivisa con l'IRCCS AUO di Bologna.

Nel corso del 2022, L'Azienda USL di Bologna ha sostenuto regolarmente le attività delle Commissioni del farmaco di Area Vasta e la partecipazione alle riunioni mensili del

Coordinamento regionale, quali strumenti per promuovere la diffusione, la conoscenza, l'applicazione delle raccomandazioni d'uso dei farmaci del Prontuario terapeutico regionale fra i professionisti, attraverso un confronto diretto.

Per quanto riguarda la qualità e la sicurezza delle cure farmacologiche, l'Azienda USL di Bologna si è impegnata a:

- garantire il necessario supporto all'individuazione dei farmaci carenti con particolare riferimento a quelli destinati alla gestione dei pazienti COVID nelle terapie intensive (curarici, anestetici, ...) in raccordo con la specifica funzione regionale;
- applicare le raccomandazioni regionali sulla sicurezza delle terapie e in particolare in ambito ospedaliero e territoriale curare gli aspetti legati alla ricognizione/riconciliazione farmacologica al fine di consentire ai professionisti sanitari che intervengono nel percorso di cura del paziente una conoscenza puntuale della terapia farmacologica corrente e la possibilità al medico nell'assicurare le cure necessarie e di fare sintesi sulla terapia rivalutandola qualora necessario.

L'attività di organizzazione di corsi di formazione specifici (in modalità residenziale o a distanza o tramite FAD) sulla ricognizione/riconciliazione delle terapie farmacologiche, rivolti agli operatori sanitari (in particolare neoassunti) coinvolti nei percorsi di gestione del farmaco, è stata ripresa nella seconda parte del 2022 a partire dalla formazione dei Farmacisti.

Sono inoltre in corso incontri mensili su specifici temi di Governo del Farmaco volti ad aggiornare i Farmacisti impegnati nella distribuzione Diretta dei farmaci; tali incontri hanno tra le altre, la finalità di condividere criticità e azioni migliorative per il perseguimento degli obiettivi di appropriatezza e sostenibilità.

Infine, nel secondo semestre 2022 sono stati calendarizzati incontri con le UUOO dei Dipartimenti per il monitoraggio di obiettivi e indicatori: tramite il programma APPrescrivere vengono restituiti periodicamente gli esiti del monitoraggio.

6.3.13.5 Farmacovigilanza

Nel corso dell'anno 2022 l'AUSL di Bologna, in continuità con l'anno 2021, si è impegnata attivamente a:

- proseguire le attività di farmacovigilanza (FV) e vaccino-vigilanza, applicando la procedura operativa AIFA per i Responsabili locali di FV del 10 dicembre 2021 (Revisione 02);
- porre particolare attenzione, anche in relazione dell'entrata in vigore della nuova Rete Nazionale di Farmacovigilanza (RNF), alla qualità nella compilazione delle segnalazioni di sospette Adverse Drug Reaction (ADR), avendo cura di:
 - -promuovere la segnalazione on line attraverso la Piattaforma AIFA (<https://servizionline.aifa.gov.it/schedasegnalazioni/#/>);
 - inserire le segnalazioni tempestivamente nella RNF, tramite la validazione delle segnalazioni on-line e la gestione delle schede cartacee, entro 7 giorni dalla data di ricevimento delle stesse (comma 5, art.22, D.M. 30/04/2015);
 - raccogliere dai segnalatori gli elementi utili a migliorare la completezza delle

informazioni per un'adeguata valutazione dei casi, quali ad esempio: tempi di somministrazione del farmaco sospetto e di insorgenza della reazione, posologia, farmaci concomitanti, condizioni cliniche preesistenti, de e re-challenge del trattamento, esito e follow-up, documentazione clinica a supporto del caso, come base per la valutazione del causality assessment;

- o gestire in modo appropriato la qualità delle schede riferite a errore terapeutico.
- garantire un'adeguata offerta formativa, residenziale o a distanza, per gli operatori sanitari, i medici di medicina generale e i pediatri di libera scelta in tema di farmacovigilanza e vaccino-vigilanza;
- sviluppare le attività previste nei progetti regionali e multiregionali di farmacovigilanza attiva in corso approvati da AIFA (vedi tabella), e in particolare raggiungere gli obiettivi prefissati per ognuno di essi nelle tempistiche previste.

Di seguito, in tabella, evidenziate in giallo tutte le progettualità di FV a cui AUSL Bologna ha aderito e per le quali la stessa ha garantito anche per il 2022 il rispetto delle attività, obiettivi e tempistiche concordate.

Progetti di Farmacovigilanza attiva												
Azienda sanitaria e CRFV	REGIONALI			MULTIREGIONALI								
	FV in oncematologia	FF oralialterabili negli over65enni	FV in reumatologia - gastro	FV in oncematologia	FV pazienti pediatrici ospedalizzati	Rete ospedaliere aFV	Sorveglianza reazioni a vaccini in pediatria	Network FV nelle Farmacie convenzionate	CORE Real-world use of biological drugs in antitumorology setting	Efficienza e sicurezza rituximab originatore e biosimilare		
	ACRONIMI											
	POEM2	SOFARE	REDEGA	POEM3	PAPEOS	FARO	VIGIFAR MACOVAX	VIGIRETE		SURE		
AUSL Piacenza	X	X		X	X		X					
AUSL Parma		X										
AOSP Parma	X			X	X							
AUSL Reggio Emilia		X	X	X		X				X		
AUSL Modena		X	X		X							
AOSP Modena	X		X	X	X					X		
AUSL Bologna – IRCCS	X	X		X	X	X	X		Farmacie convenzionate di tutte le AUSL	CRFV		
AOSP Bologna	X		X	X		X						
AUSL Imola	X	X		X	X							
AUSL Ferrara		X					X					
AOSP Ferrara	X		X	X	X	X						
IRST	X			X								
AUSL Romagna	X	X	X	X	X	X	X					
CRFV	X	X	X	X	X	X	X	X				X

In aggiunta alle progettualità regionali di cui sopra, l'AUSL Bologna nel 2022 ha profuso il suo impegno per realizzare:

- incontri formativi a distanza con medici e infermieri referenti delle CRA in tema di farmacovigilanza e supporto alla segnalazione da parte del farmacista SSN a favore degli assistiti degenti nelle CRA;
- prosecuzione e ampliamento delle attività correlate al "Covid-Vaccine-Monitor" (CVM), progetto di monitoraggio sulla sicurezza dei vaccini contro il COVID-19

finanziato dall'European Medicines Agency (EMA) e svolto in collaborazione con l'Agenzia Italiana del Farmaco (AIFA);

- contenitore web aziendale (intranet/internet) dedicato al tema della FV e alla promozione e sensibilizzazione alla segnalazione da parte di operatori e cittadini;
- divulgazione sistematica di report di approfondimento / raccolta dei comunicati di sicurezza e altre tematiche FV correlate;
- reportistica individuale per la MG sul tema risk correlato alle situazioni individuate di potenziale uso non sicuro di terapie farmacologiche sulla popolazione assistita (usi off label, sovradosaggi, controindicati);
- partecipazione attiva alla stesura e presentazione dei contenuti 2022 della giornata mondiale della sicurezza delle cure del 17 settembre 2022;
- un evento formativo offerto ai farmacisti di comunità, in collaborazione con l'Ordine professionale dedicato al tema della "Nuova rete nazionale di farmacovigilanza e progetto Vigirete".

In tabella l'andamento 2020-2022 rispetto all'indicatore Insider correlato alla FV:

Indicatore	TARGET RER	AUSLBO 2020	AUSLBO 2021	AUSLBO Consuntivo Anno 2022
N. segnalazioni di reazioni avverse a farmaci e a vaccini (ADR) in AUSL per 100.000 abitanti (Fonte: rete nazionale di Farmacovigilanza) (Insider IND0374)	≥ 50	61,62	514,71	128,46

Tale andamento è il risultato della costante attività di sensibilizzazione aziendale, indirizzata a tutti i professionisti coinvolti, coadiuvati dal Responsabile aziendale farmaco vigilanza ed in generale promossa a tutti i livelli dal Dipartimento Farmaceutico Interaziendale.

Da evidenziare che l'incremento esponenziale 2021 dell'attività di FV in area Bologna, analogamente al trend regionale, è imputabile all'introduzione dei nuovi vaccini anti Covid-19 con annessa attività di sorveglianza attiva su tutta la popolazione

6.3.13.6 Dispositivi medici e dispositivo-vigilanza

Il governo dei dispositivi medici (DM) per l'anno 2021 ha dovuto tenere conto della ripresa delle attività ordinarie e il persistere dell'attività di assistenza intensiva per la cura della patologia COVID-19, con un parziale ritorno alla normalità e rendendo necessario per l'anno 2022 il recupero dell'attività sospese negli anni precedenti.

Considerando che i dispositivi medici sono tra i più importanti driver di spesa, sono state individuate azioni volte a garantire l'accesso alle cure dei pazienti e la possibilità di utilizzo di prodotti innovativi con particolare attenzione all'impatto sul Bilancio.

Al fine di poter garantire un governo puntuale della spesa relativa ai conti economici dei DM, la Direzione dell'AUSL di Bologna ne ha formalizzato il monitoraggio con un "Piano di Settore" dedicato, individuandone come Responsabile il Dipartimento Farmaceutico. Nel suddetto piano sono stati inseriti tutti gli obiettivi di spesa e di appropriatezza di cui alla

DGR di programmazione sanitaria, il cui monitoraggio è puntualmente rilevato a cadenza mensile.

6.3.13.7 Obiettivi di spesa

Per la trattazione di questo paragrafo si rimanda al precedente capitolo 5.

6.3.13.8 Obiettivi di appropriatezza

Per il 2022 alle Aziende è richiesto uno specifico impegno nell'uso appropriato di alcuni dispositivi medici, al fine di ottimizzare l'uso delle risorse materiali ed economiche.

In particolare:

Guanti non sterili

L'emergenza correlata alla gestione dell'emergenza COVID-19 ha evidenziato un incremento della spesa correlata all'utilizzo dei guanti non sterili. Si richiama la necessità di adesione al documento regionale di appropriatezza sui "Guanti non Sterili «Indicazioni operative sui guanti monouso per uso sanitario»".

Azioni:

- monitoraggio della quantità consegnata per tipologia di guanto nell'anno 2022;
- consolidamento della collaborazione tra Referenti SPP e farmacista di riferimento;
- vigilanza attiva da parte del CIO.

Obiettivo:

Indicatore	TARGET	Consuntivo Anno 2022
Riduzione delle quantità di guanti non chirurgici (cnd T0102) rispetto al 2021	-20%	-12%

L'AUSL di Bologna ha inserito il monitoraggio dei guanti non chirurgici all'interno del "Piano di Settore" sopra citato, rilevando l'andamento mensile sia di spesa che di quantità. Nel 2022 si denota un decremento di spesa pari al -57% (1.696.566€) rispetto al 2021 e -12% della quantità. Si precisa che l'obiettivo sulla quantità (-20%) non è stato raggiunto da molte Aziende Sanitarie e la media RER è risultata pari a -10.3%. Pertanto, la performance aziendale seppur non a target, è stata migliore di quella regionale. Sono stati fatti incontri di condivisione dei contenuti del documento regionale sul buon uso dei guanti con il nostro referente SPP e si è realizzato un video con le principali indicazioni di buon uso dei guanti, pubblicato nella intranet aziendale.

Applicazione delle buone pratiche per il corretto utilizzo dei dispositivi di medicazione.

Avendo osservato un incremento dei consumi e in relazione all'aggiudicazione della gara Intercenter "Fornitura di materiale da medicazione avanzata 2 in concorrenza" che ha portato ad un importante aggiornamento nella disponibilità di tali dispositivi medici nelle Aziende Sanitarie della Regione Emilia-Romagna, la formazione rappresenta il punto cardine del corretto utilizzo di tali dispositivi. È stato predisposto un percorso formativo per garantire la condivisione dei criteri di appropriatezza di utilizzo alla luce dei documenti di riferimento della Regione Emilia-Romagna (Protocolli di trattamento delle Lesioni da Pressione e delle Lesioni Vascolari e le Linee di indirizzo sulla prevenzione delle Lesioni da Pressione).

L'obiettivo regionale è stato prontamente condiviso con il gruppo multidisciplinare "Governo Ferite difficili AUSL di Bologna" operante già da diversi anni in Azienda con la finalità di lavorare sull'appropriatezza d'uso. Il corso FAD "Le medicazioni avanzate 2022" è stato diffuso in ambito DATeR e la partecipazione è stata posta come propedeutica all'accesso ai corsi base del PAF 2022 dell'area infermieristica.

Implementazione progetto "Sistemi professionali per la misura rapida della glicemia PoCT"

Il progetto di implementazione del Sistema PoCT Glicemia in continuità con quanto avvenuto nel 2021, è stato posto tra gli obiettivi all'attenzione delle direzioni generali.

L'AUSL di Bologna ha rispettato il cronoprogramma completando l'installazione delle tecnologie e i conseguenti collaudi necessari entro il mese di settembre 2022.

Adesione alle gare regionali

Per l'anno 2022 sono state individuate le seguenti convenzioni Intercenter oggetto di monitoraggio, per la valutazione di una puntuale adesione alle strategie di gara da parte di tutte le aziende al fine di ottenere la miglior performance economica negli acquisti.

- Medicazioni per ferite, piaghe e ulcere(M0404);
- Dispositivi da elettrochirurgia(K02);
- Protesi d'anca (P0908);
- Stent coronarici(classeCNDP07040201).

Indicatore	TARGET RER	Consuntivo Anno 2022
Riduzione della spesa per le medicazioni per ferite, piaghe e ulcere (cnd M0404), in conseguenza alla miglior adesione alle gare	-1,5%	-3,2%
Distribuzione consumi dispositivi da elettrochirurgia secondo la strategia di gara: Ultrasuoni 60% e Radiofrequenza 40%	Ultrasuoni 60% Radiofrequenza 40%	74% (US) 26%(RF)

La spesa relativa alle medicazioni di cui alla CND M0404 per l'anno 2022 risulta in decremento del 3.2 % rispetto a pari periodo 2021.

Per quanto riguarda l'adesione alla gara di elettrochirurgia l'Ausl di Bologna rispetto alla chiusura dell'anno 2021 dove si rilevava un andamento del 80% US e 20% RF, per l'anno 2022 risulta leggermente migliorata (74% US e 26% RF). Tale miglioramento è frutto di condivisione dell'obiettivo con le Direzioni dei Dipartimenti chirurgie generali e specialistiche anche se, come più volte sottolineato dagli stessi clinici, il maggior utilizzo di US si rileva in specialistiche come, ad esempio, otorinolaringoiatria e senologia non contemplate a suo tempo nella strategia di gara e nel documento regionale pubblicato nel 2014.

Rendicontazione nel flusso DiMe e obiettivi di tracciabilità

Si è garantito per il 2022 l'impegno dell'Azienda per il controllo complessivo delle risorse:

- migliorando la collaborazione con la centrale acquisti regionale Intercenter, al fine di

condividere le nuove strategie di approvvigionamento e garantire una più ampia adesione alle gare di ambito sovraaziendale;

- favorendo un'attenta programmazione della casistica attesa;
- promuovendo le attività di valutazione multidisciplinare per migliorarne l'appropriatezza dell'impiego.

Affinché tutte le Aziende sanitarie possano mettere in atto azioni mirate al controllo della spesa dei dispositivi medici, sono stati rinnovati alcuni strumenti d'osservazione, già condivisi con i gruppi di lavoro regionali, che supportino nell'individuazione delle aree con uso potenzialmente inappropriato dei dispositivi rispetto alla complessità dei pazienti trattati. Le aree individuate devono poi essere oggetto di specifici approfondimenti aziendali, per la definizione di un corretto rapporto costo/complessità della casistica:

- protesi d'anca (classe CND P0908);
- dispositivi per funzionalità cardiaca - Pacemaker (classe CND J0101);
- dispositivi per funzionalità cardiaca - Defibrillatori impiantabili (classe CND J0105).

Nell'anno 2022 si rileva complessivamente un decremento della spesa dei Pacemaker rispetto a pari periodo 2021 (-5.8%) ma un incremento del +8.9% del costo medio a paziente. Tutti i dispositivi impiantati sono presenti nell'aggiudicazione di gara regionale. Per gli ICD si rileva un incremento del +0.1% della spesa media per paziente e un aumento della spesa complessiva rispetto a pari periodo 2021 del +9.5% dovuta principalmente alla ripresa dell'attività impiantistica.

Il costo medio per paziente per le protesi d'anca calcolato secondo i criteri regionali che prevedono l'aggiustamento del numero di pazienti e steli femorali acquistati, risulta in incremento del + 9.6% rispetto al 2021.

INDICATORI DI OSSERVAZIONE	AUSL BO 2021	Consuntivo Anno 2022	Variazione % vs 2021	Variazione % RER
Costo medio per paziente per pacemaker verso 2021 (Fonte: flusso Di.Me. e SDO)	993 €	1.082€	+8,9%	+2%
Costo medio per paziente per defibrillatori impiantabili verso 2021 Fonte: flusso Di.Me. e SDO)	6.325 €	7.435€	+0,1%	-2.8%
Costo medio per paziente per le protesi d'anca verso 2021 (Fonte: flusso Di.Me. e SDO)	1.636€	1.990€	+9,6%	-12,4%

Si conferma anche per il 2022 l'obiettivo di copertura del flusso degli acquisti di dispositivi medici rendicontati nei conti economici, al fine di valutare l'effettivo allineamento tra l'alimentazione del flusso e i costi rendicontati, alla luce della evoluzione delle modalità di acquisto e delle regole di tracciabilità dei dispositivi medici. Considerando l'aumento degli acquisti di dispositivi di classe prima (mascherine, camici...) per la gestione

dell'emergenza sanitaria, potenzialmente privi di codice di repertorio e quindi non rilevabili nel flusso DiMe, e che l'adempimento nazionale richiede il raggiungimento della soglia del 75%, si pone il target al 90% per le aziende sanitarie della Regione. Al fine di garantire l'applicazione delle norme vigenti in materia di concorso dei fornitori al ripiano del superamento del tetto di spesa nazionale e regionale per l'acquisto di dispositivi medici, Il Dipartimento Farmaceutico si adopera per assicurare la corretta compilazione della fattura elettronica e, in particolare:

- la separata evidenza del costo del bene da quello dell'eventuale servizio;
- l'indicazione della tipologia di dispositivo (DM/IVD, kit/Assemblato, Dispositivo privo di repertorio);
- l'indicazione del codice di repertorio;
- per le aziende che impiegano il GAAC, il corretto utilizzo del codice BDR per la creazione o la bonifica delle anagrafiche centralizzate.

Indicatore	TARGET RER	Consuntivo Anno 2022
Tasso di copertura del flusso consumi DiMe sul conto economico (Fonte: flusso DiMe e conto economico) -IND0363	≥ 90%	93,8%
Tasso di copertura del flusso consumi Di.Me. (IVD) sul conto economico (Fonte: flusso DiMe e conto economico)	≥ 40%	87,1%

Come si evince dalla tabella gli obiettivi sono stati ampiamente raggiunti sia per il flusso DIME che per IVD.

Dispositivo Vigilanza

Il settore dei dispositivi medici e dispositivi medico-diagnostici in vitro costituisce, sia in ambito nazionale che europeo, un aspetto di grande rilevanza nei percorsi diagnostici e terapeutici dell'assistenza sanitaria, contribuendo al miglioramento del livello di protezione della salute attraverso lo sviluppo di soluzioni innovative per la diagnosi, la prevenzione, la cura e la riabilitazione. La vigilanza sui dispositivi ha come finalità quella di garantire un elevato livello di protezione e tutela della salute e della sicurezza dei pazienti, degli utilizzatori e di tutti i soggetti che a vario titolo interagiscono con essi. Ciò è reso possibile attraverso il funzionamento di un sistema di vigilanza che consente l'identificazione rapida di ogni problema legato a un dispositivo nonché con l'individuazione di eventuali azioni correttive volte ad eliminare e/o ridurre le problematiche che occorrono in fase post commercializzazione. L'entrata in vigore del Regolamento (UE) 2017/745 (MDR) e 2017/746(IVDR), il quadro normativo di riferimento in materia di vigilanza subisce un profondo rafforzamento, inoltre Il Decreto ministeriale 31 marzo 2022, ha istituito la Rete Nazionale Della Dispositivo-Vigilanza con il relativo sistema informativo.

A livello regionale è in corso l'aggiornamento del documento regionale "Linee di indirizzo in materia di vigilanza sui dispositivi medici, sui dispositivi medici impiantabili attivi e sui dispositivi medico-diagnostici in vitro.

Inoltre, nel corso del 2022 è stata attivata la rete "Regionale Dei Referenti Dispositivo-Vigilanza", cui l'Ausl di Bologna ha dato pieno supporto, con il compito di:

- collaborare alla realizzazione di progetti formativi;
- implementare la vigilanza attiva degli avvisi di sicurezza, curandone la diffusione alle Aziende Sanitarie e coordinando la realizzazione degli interventi eventualmente necessari;
- monitorare le segnalazioni di incidente con DM provenienti dalle strutture sanitarie regionali pubbliche e private;
- predisporre un ritorno informativo alle aziende sanitarie sull'attività di segnalazione degli incidenti a livello regionale.

Indicatore	TARGET RER	Consuntivo Anno 2022
Due riunioni svolte nell'ambito della Commissione Dispositivi Medici AVEC durante le quali si è affrontato un tema correlato alla vigilanza sui Dispositivi medici	100%	100%

L'attività di vigilanza sui Dispositivi in AUSL Bologna è espletata dai referenti aziendali (RAV) che gestiscono le segnalazioni secondo quanto previsto dalla normativa vigente. Inoltre, Nel corso del 2022 sono state gestite 35 segnalazioni incidenti per DM, 81 segnalazioni di reclamo e 68 avvisi di sicurezza da fabbricanti/fornitori.

6.4 Garantire la sostenibilità economica e promuovere l'efficienza operativa

6.4.1 Miglioramento nella produttività e nell'efficienza degli Enti del SSN, nel rispetto del pareggio di Bilancio e della garanzia dei LEA

Si rimanda al capitolo 5.1

6.4.1.1 Ottimizzazione della gestione finanziaria del SSR

Si rimanda al capitolo 5.1

6.4.1.2 Le buone pratiche amministrativo-contabili

Si rimanda al capitolo 5.1

6.4.1.3 La regolazione dei rapporti con i produttori privati

Secondo quanto stabilito dalla DGR 1541/2020 (Protocollo d'intesa tra Regione Emilia-Romagna e l'associazione italiana di ospedalità privata AIOP sezione Emilia-Romagna per la regolamentazione dei rapporti finalizzati alla fornitura di prestazioni ospedaliere 2020), che funge da quadro di riferimento per la contrattazione a livello locale, è stato siglato per l'anno 2022 il contratto fra l'Azienda Unità Sanitaria Locale di Bologna, l'Azienda Unità Sanitaria Locale di Imola e l'AIOP della Provincia di Bologna 2016-2018.

In coerenza con le indicazioni nazionali e regionali per la gestione dell'epidemia COVID-19, nel 2022 è proseguita la partecipazione degli Ospedali privati accreditati e non accreditati al potenziamento della rete ospedaliera, con le seguenti modalità di coinvolgimento:

- trasferimento della casistica no COVID;
- Casistica operatoria (cd. Mod. A chirurgica);
- Casistica internistica (cd. Mod. A internistica);
- Casistica COVID per pazienti acuti e in fase di ripresa.

Secondo quanto previsto dalla nota RER PG/2020/117030 ad oggetto "Avvio progettualità per la garanzia dei tempi di attesa ed il recupero della mobilità passiva" sono stati sottoscritti i contratti tra Azienda USL di Bologna, IRCSS Azienda Ospedaliero-Universitaria di Bologna e i singoli Ospedali Privati Accreditati per lo smaltimento delle liste d'attesa di interventi chirurgici programmati.

Nel 2022 erano attivi i contratti di fornitura con:

- Fondazione Hospice Maria Teresa Chiantore Seràgnoli-Onlus - assistenza sanitaria ai pazienti in fase avanzata di malattia presso gli Hospices di Bentivoglio, Bellaria e Casalecchio;
- Fondazione Hospice Maria Teresa Chiantore Seràgnoli-Onlus - Day Care pediatrico;
- ANISAP per l'erogazione di prestazioni specialistiche ambulatoriali da parte delle Strutture Private Associate ubicate nel territorio dell'AUSL di Bologna;
- Società Medipass - diagnostica ambulatoriale;
- Fondazione San Camillo - specialistica ambulatoriale;
- Poliambulatorio Diagnosis - specialistica ambulatoriale;

- Centro Medico Galliera - medicina fisica e riabilitazione ambulatoriale;
- Poliambulatorio Privato Terme di Porretta - medicina fisica e riabilitazione ambulatoriale;
- Centro Medico Specialistico Bolognese – odontoiatria;
- Cooperativa Sociale Società Dolce - prestazioni domiciliari e ambulatoriali di riabilitazione neuromotoria;
- Cooperativa AXIA - prestazioni domiciliari e ambulatoriali di riabilitazione neuromotoria;
- Centro Iperbarico - ossigenoterapia iperbarica;
- OPA Nigrisoli - RMN multiparametrica della prostata.

Per le strutture private aderenti ANISAP, si è data inoltre applicazione alle indicazioni contenute nell'accordo integrativo siglato tra ANISAP Emilia-Romagna e Regione Emilia-Romagna in data 14 luglio 2020, ovvero il riconoscimento della quota di recupero spese forfettaria per prestazione sanitaria erogata, pari a euro 3,50 fino al 31/03/2022, termine dello stato di emergenza.

Per gli stabilimenti termali aderenti al Coter si è data applicazione alle indicazioni contenute nel verbale di intesa tra la Regione Emilia-Romagna, Direzione Generale Cura della Persona, Salute e Welfare ed il Consorzio del Circuito Termale dell'Emilia-Romagna relativo alle misure di sostegno della liquidità ovvero riconoscimento della quota di recupero spesa forfettaria per prestazione sanitaria erogata pari a euro 2,00 fino al 31/03/2022, termine dello stato di emergenza.

L'alimentazione della Piattaforma web per il monitoraggio degli accordi tra la Regione Emilia-Romagna e gli ospedali privati accreditati (Flusso FCDC) è stata sempre garantita nelle sessioni previste ed entro le scadenze prestabilite.

Indicatore	TARGET	Consuntivo Anno 2022
Alimentazione della Piattaforma in tutte le sessioni previste e il rispetto delle scadenze prestabilite	100%	100%

6.4.1.4 Implementazione di un sistema unico regionale per la gestione informatizzata dell'area amministrativo-contabile

Nel corso del 2022 l'Azienda è stata impegnata nelle seguenti attività:

- gestione e governo di alcune anagrafiche GAAC regionali (tipi e condizioni di pagamento, ritenute, tipi ritenuta, tipo contribuente, tabelle IVA);
- coordinamento attività di gestione del polo unico di governo delle anagrafiche GAAC dei servizi sanitari (capofila Ausl Bologna), con particolare riferimento alla fase di avviamento dell'Azienda della Romagna;
- partecipazione al gruppo regionale di regia GAAC mediante propri referenti formalmente nominati, e coinvolgimento di numerosi operatori SUMCF ai tavoli di lavoro, per l'analisi ed implementazione di specifiche proposte di modifiche evolutive alla procedura (MEV), riferite sia a processi di contabilità generale e di magazzino, sia

alle integrazioni con procedure esterne, quali ad esempio sistema GRU oppure CUP/Lepida;

- partecipazione alle attività di collaudo GAAC e MEV;
- supporto alle necessarie attività di consolidamento, mediante affiancamento agli operatori per un corretto utilizzo della procedura ed interazione con la software-house su alcuni processi specifici, attraverso lo strumento SPOC;
- supporto all'analisi e sviluppo di ulteriori integrazioni contabili GAAC - Casse Lepida-GAAC e Tesoreria, con particolare riferimento all'introduzione del sistema dei pagamenti a favore delle Pubbliche Amministrazioni e dei gestori di pubblici servizi in Italia (PagoPA);
- ulteriori sviluppi del portale interaziendale Bilancio Web, mediante implementazioni di ulteriori reportistiche e comunicazioni per verifiche periodiche e di chiusura di Bilancio di esercizio;
- ad assicurare l'alimentazione dei dati economici e patrimoniali attraverso l'utilizzo dello specifico modulo GAAC "Gestione Regionale Dati" finalizzato a gestire la Piattaforma degli Scambi tra Aziende Sanitarie della Regione, il Bilancio Consolidato e i flussi per assolvere ai debiti informativi regionali e ministeriali (CE, SP, COA, LA e CP).

Indicatore	TARGET	Consuntivo Anno 2022
Allineamento anagrafiche aziendali alle anagrafiche GAAC	100%	100%
Alimentazione del modulo Gestione Regionale Dati – Piattaforma degli Scambi tra Aziende Sanitarie della Regione e Flussi regionali e ministeriali	100%	100%
Aggiornamento della Linea guida sul processo di candidatura e governo dell'anagrafica centralizzata	100%	100%
Stock del debito comunicato dall'ENTE (risultante all'Ente dai propri sistemi contabili) /stock del debito calcolato dalla PCC	≥95%	100%

Fatturazione elettronica

L'Azienda è stata inoltre impegnata nell'applicazione di quanto previsto dalle normative in tema di monitoraggio completo dell'intero ciclo degli acquisti (commi da 411 a 415 art.1 della Legge n.205/2017) e fatturazione elettronica, con particolare riferimento alla verifica "Triplettina" (identificativo ordine - data emissione ordine, identificativo soggetto) di cui DM 7dicembre 2018 ss.mm.ii in materia di ordini di acquisto della Pubblica Amministrazione in modalità elettronica (NSO – nodo smistamento ordini).

Indicatore	TARGET	Anno 2022
Emissione ordine NSO su beni e servizi escluse Aziende intercompany	100%	100%
Rispetto tempistica monitoraggio regionale	100%	100%

6.4.2 Il Governo dei processi di acquisto di beni e servizi

La normativa emanata nel periodo di pandemia in tema di acquisizione di beni e servizi ha gettato le basi per uno snellimento delle procedure che si auspica venga confermato e ampliato in sede di riforma del Codice Appalti.

L'attività del 2022 ha visto una continua richiesta di adeguamento prezzi per il rincaro delle materie prime come conseguenza anche dell'aumento dei costi delle fonti energetiche: per ogni richiesta presentata viene svolta adeguata istruttoria. Per i beni e servizi oggetto di convenzione regionale, la trattativa viene svolta dalla stessa Agenzia Regionale Intercent-ER.

Si evidenzia che a seguito dell'entrata in vigore del DL 4/2022 (convertito con modifiche in L. 25/2022), fino al 31/12/2023 è obbligatorio l'inserimento nei documenti di gara iniziali della clausola revisione prezzi prevista dall'art. 106, comma 1, lett. a) del Codice. La previsione, quindi, ha reso obbligatorio l'inserimento nei bandi di gara della clausola di revisione dei prezzi, al fine di incentivare gli investimenti pubblici e di far fronte alle ricadute economiche negative derivanti dall'emergenza sanitaria globale, nonché dalla guerra Ucraina.

Permane la difficoltà della definizione delle basi d'asta che non possono basarsi su mere indagini di mercato in quanto i dati rilevabili si riferiscono a procedure precedenti la situazione economica attuale.

Infine, il raggiungimento della percentuale di spesa per beni e servizi oggetto di convenzione regionale o di Consip, sarà essenzialmente determinata dal numero delle convenzioni attivate dall'Agenzia Regionale o da Consip. Da gennaio 2022, le principali adesioni di valore economico rilevante, sono state per l'Azienda Usl di Bologna verso Intercent-ER quelle relative ai farmaci esclusivi e non, ai vaccini, ai radiofarmaci, agli ausili per incontinenza, alla convenzione per la fornitura di aghi e siringhe, di medicazione avanzata, al servizio di raccolta e smaltimento rifiuti, oltre servizi informatici, per la maggior parte riedizione di precedenti convenzioni.

Indicatore	TARGET	Anno 2022
% di spesa di beni e servizi gestiti attraverso iniziative centralizzate rispetto alla spesa complessiva per beni e servizi (per iniziative centralizzate si intendono le convenzioni/accordi quadro messi a disposizione da Intercent-ER o, in caso di assenza di iniziative regionali, da Consip s.p.a. e gli acquisti di benilegati all'emergenza Covid-19 effettuati tramite le Aziende Sanitarie Capofila delegate dalla Direzione Generale cura della persona, salute e welfare)	58%	59,12%

6.4.3 Il Governo delle Risorse Umane

Il costo delle risorse umane è stato determinato nel rispetto della programmazione del fabbisogno aziendale di personale esposta nel Piano triennale dei fabbisogni di personale (PTFP) relativo al triennio 2022-2024 e approvato dalla Regione Emilia Romagna per l'anno 2022, in coerenza con le indicazioni contenute nell'ambito degli obiettivi di Budget assegnati a questa Azienda da parte del livello regionale prevedendo, pertanto, una riduzione dei costi del personale rispetto all'anno 2021 connessa ad una attenta gestione del turnover e alla riduzione dei costi relativi al personale somministrato.

Si evidenzia che nel corso dell'anno 2022 l'Azienda è stata impegnata nell'operazione di cessione dell'Attività di Medicina Nucleare all'IRCCS AOU di Bologna e di acquisizione del Servizio Trasfusionale dall'IRCCS AOU di Bologna. Ciò ha determinato un incremento del costo del personale dipendente in relazione al maggior numero di unità che sono state acquisite rispetto a quelle cedute.

Il costo delle risorse umane è stato quindi determinato in relazione alla programmazione della copertura della dotazione organica esposta nella previsione di PTFP 2022-2024, ai vincoli normativi e alle previsioni di Bilancio in funzione della necessità di sostituzione del personale cessato (c.d. turnover), di reclutamento di personale per far fronte alla gestione dell'emergenza Covid e alla riduzione delle liste d'attesa, di completamento delle procedure dirette a dare applicazione agli indirizzi regionali in materia di superamento del precariato e di valorizzazione della professionalità acquisita dal personale con rapporto di lavoro di natura flessibile.

Assunzioni correlate all'emergenza Covid-19

Anche nel 2022 si è reso necessario il reclutamento di personale sanitario per far fronte all'emergenza pandemica da Covid-19, in particolare per continuare a garantire adeguata assistenza sia nel setting ospedaliero che in quello territoriale e domiciliare in particolare per le attività di tracciatura/contact-tracing, di offerta di tamponi nasofaringei, di screening/diagnosi di infezione nonché per garantire un'adeguata offerta vaccinale e assicurare, attraverso le USCA, la gestione domiciliare dei casi positivi.

Per l'anno 2022 le assunzioni di personale dipendente, a tempo determinato e indeterminato, correlate all'emergenza Covid-19 sono state pari a 97 unità, di cui 14 riferite a personale dirigente, 66 unità di personale infermieristico e 17 unità di personale tecnico dedicato all'assistenza a potenziamento delle risorse già presenti.

Relativamente al personale in somministrazione si è passati da una media annua per il 2021 di 69,87 unità a una di 61,51 per il 2022.

Si rappresenta inoltre che, a fronte del finanziamento di cui al D.L. 34 riconfermato per l'anno 2022, si è provveduto alla copertura dei costi, comprensivi del trattamento accessorio, per il personale assunto per l'emergenza Covid-19, nonché per il personale già in servizio ugualmente dedicato ad attività correlate con l'emergenza pandemica in applicazione dei Decreti emergenziali ed in coerenza con le indicazioni contenute nella nota del Direttore Generale Prot. n. 0685761 del 28/07/2022 della Cura della persona, Salute e Welfare della Regione Emilia-Romagna.

Il costo delle risorse umane è quindi determinato in funzione di:

- Sostituzione personale cessato (cd. Turnover): effettuate le opportune valutazioni si è ritenuto indispensabile assicurare la sostituzione delle cessazioni, nel rispetto delle indicazioni regionali fornite, tenendo conto anche della possibilità di sostituire il personale in cessazione con personale già assunto per l'emergenza Covid. Compatibilmente con la presenza di graduatorie disponibili anche a livello regionale, sia a tempo indeterminato, sia a tempo determinato, si è dato corso ad assunzioni per assicurare il turnover, relativo anche a cessazioni avvenute nel 2020 e 2021 cui non si era potuto far fronte per la mancanza o il rapido esaurimento di graduatorie. Nel 2022 le unità assunte per turnover sono state complessivamente 510, di cui 11 per turnover 2020, 155 per turnover 2021 e 344 per turnover 2022. Le assunzioni effettuate hanno interessato 90 unità di personale dirigente, 396 unità di personale del comparto sanitario e tecnico dedicato all'assistenza e 24 unità di personale amministrativo e del ruolo tecnico.
- Stabilizzazioni e verticalizzazioni: a seguito dell'espletamento delle procedure selettive previste dal D.Lgs. n. 75/2017, sono stati costituiti n. 22 rapporti di lavoro a tempo indeterminato di cui 6 unità di personale della dirigenza e 16 unità di personale del Comparto. Sono inoltre state effettuate le procedure di verticalizzazione per 19 unità di personale amministrativo.
- Altre assunzioni: Nel complesso, le assunzioni hanno interessato 155 unità di personale dirigente, 409 unità di personale del comparto sanitario e tecnico dedicato all'assistenza, 44 unità di personale del Comparto amministrativo e tecnico e 21 unità di personale della ricerca sanitaria.

Nel corso dell'anno 2022 si sono registrate 806 cessazioni di personale dipendente, distinte in 169 cessazioni di personale dirigente e 637 di personale del Comparto.

- Conferimento Incarichi di Struttura Complessa: In coerenza con le Linee guida emanate con gli standard previsti dal Patto per la Salute, ora richiamati nel D.M. 70/2015 nel corso del 2022 è stato previsto l'affidamento degli incarichi già autorizzati in anni precedenti e, previa autorizzazione regionale, l'avviamento di ulteriori procedure selettive per il conferimento di incarichi di direzione di struttura complessa già esistenti. Nei casi di ridenominazione di incarichi di struttura complessa già esistenti e/o di ridefinizione degli ambiti di competenza l'Azienda si è impegnata a comunicare alla Regione le relative modifiche/integrazioni procedendo, dunque, nell'iter di copertura.

In merito agli ulteriori specifici obiettivi di carattere organizzativo individuati dalla Regione Emilia-Romagna si rappresenta quanto di seguito esposto:

Gestione del sistema sanitario regionale e del personale

Nell'ambito dei processi di riorganizzazione delle funzioni amministrative si è garantita, attraverso i Servizi Unificati Metropolitan di Amministrazione Giuridica ed Economica del Personale, la collaborazione alla Regione nelle attività di supporto al progetto "Sistema unitario di Gestione Informatizzata delle Risorse Umane"(GRU), partecipando attivamente ai tavoli di confronto a livello regionale al fine di definire criteri interpretativi omogenei e

sviluppare Linee d'azione comuni in tema di politiche del personale.

Nell'anno 2022 ha avuto attuazione, con effettiva applicazione operativa a decorrere dal mese di ottobre, il progetto GRU 2.0 che ha visto l'avvio di un nuovo software unico regionale che ha interessato diversi moduli procedurali del Sistema unitario di Gestione Informatizzata delle Risorse Umane ovvero Rilevazione presenze/assenze, Portale del dipendente, Gestione Turni, Formazione.

Nel corso dell'anno 2022, pertanto è stato garantito il coordinamento con la Regione per la realizzazione del richiamato progetto e la collaborazione per lo sviluppo dei nuovi moduli secondo il cronoprogramma definito dalla Cabina di Regia in particolare per ciò che riguarda l'applicativo di gestione delle presenze/assenze del personale ed il Portale del dipendente.

Il nuovo applicativo di rilevazione presenze/assenze è utilizzato da parte di tutti gli operatori dei competenti uffici e tramite lo stesso applicativo vengono generati i flussi delle voci stipendiali variabili con il relativo flusso di trasferimento al trattamento economico.

Il nuovo Portale del dipendente è stato implementato per la totalità del personale dipendente che tramite lo stesso può visualizzare e stampare il proprio report mensile delle presenze e delle assenze, presentare richieste di assenza che vengono indirizzate al Responsabile di riferimento per essere processate.

È stata inoltre data attuazione alle decisioni della Cabina di regia GRU per il pieno utilizzo degli ulteriori sviluppi resi disponibili nell'ambito dell'applicativo unico per la gestione della adesione/non adesione al fondo Perseo-Sirio nella forma del silenzio-assenso, per la gestione dei bonus economici disposti dalla normativa per i lavoratori rientranti in determinate fasce reddituali nonché per la gestione dei trattamenti economici previsti dal CCNL del comparto sanità (2019-2021).

I Servizi Unificati Metropolitan di Amministrazione Giuridica ed Economica del Personale hanno inoltre garantito, per le rispettive competenze, la prosecuzione della collaborazione avviata nell'ambito delle attività di supporto relative all'implementazione del progetto denominato "Gestione Informatizzata dell'Area Amministrativa Contabile" (GAAC).

Sono stati effettuati monitoraggi periodici sull'andamento della spesa del personale al fine di controllare il rispetto delle previsioni di Bilancio e l'efficacia delle manovre volte al contenimento della spesa stessa.

Almeno il 30% delle procedure selettive sono state effettuate utilizzando il Modulo Concorsi di WHR.

Concorsi in sede Avec:

In esito alla previsione delle Linee guida regionali che davano indicazioni in ordine all'effettuazione di concorsi per il personale dell'area Comparto almeno a livello di Area Vasta, nel 2021 le Amministrazioni di AVEC hanno sottoscritto un Protocollo di intesa per la

gestione congiunta delle seguenti procedure concorsuali, secondo la seguente ripartizione per ambito territoriale e per Amministrazione, secondo il seguente ordine di priorità:

AMBITO TERRITORIALE DI FERRARA (Azienda USL di Ferrara e Azienda Ospedaliero-Universitaria di Ferrara)

- Assistente tecnico di logistica – Amministrazione capofila: Azienda USL di Ferrara (SUPERATA L'ESIGENZA PER L'AMBITO DI BOLOGNA, PER RIORGANIZZAZIONE);

AMBITO TERRITORIALE DI BOLOGNA (Azienda USL di Bologna, Azienda Ospedaliero-Universitaria di Bologna, Azienda USL di Imola, Istituto Ortopedico Rizzoli)

- Assistente tecnico perito industriale termotecnico – Amministrazione capofila: Istituto Ortopedico Rizzoli espletato e concluso a gennaio 2023;
- Assistente tecnico perito industriale elettrotecnico – Amministrazione capofila: Azienda Ospedaliero-Universitaria di Bologna (CONCLUSO);
- Collaboratore Professionale – Assistente Sociale – Amministrazione capofila: Azienda USL di Bologna (CONCLUSO);
- Collaboratore tecnico-professionale – settore: tecnico (ingegnere termotecnico): Azienda USL di Imola (CONCLUSO);
- Collaboratore tecnico-professionale – settore: tecnico (ingegnere elettrico) – Amministrazione capofila: Azienda USL di Bologna (CONCLUSO).

Nel 2020, le Amministrazioni di AVEC avevano sottoscritto un Protocollo di intesa per la gestione congiunta del concorso pubblico di

- Operatore Sociosanitario (Amministrazione capofila: Azienda USL di Bologna) (CONCLUSO).

Nel 2019 le Amministrazioni di AVEC avevano sottoscritto un Protocollo di intesa per la gestione congiunta dei seguenti concorsi pubblici da espletarsi nel 2019 e 2020, dei quali alcuni sono conclusi, alcuni in corso di espletamento:

- Collaboratore professionale sanitario – assistente sanitario – Amministrazione capofila: Azienda USL di Ferrara (CONCLUSO);
- Collaboratore professionale sanitario – logopedista – Amministrazione capofila: Azienda Ospedaliera di Ferrara (CONCLUSO);
- Collaboratore professionale sanitario – tecnico audiometrista – Amministrazione capofila: Azienda Ospedaliera di Ferrara (CONCLUSO);
- Collaboratore tecnico-professionale – settore: tecnico (ingegnere civile/edile) – Amministrazione capofila: Azienda USL di Imola (CONCLUSO);
- Collaboratore tecnico-professionale – settore: tecnico (ingegnere elettrico/elettronico) – Amministrazione capofila: Azienda USL di Bologna (CONCLUSO);
- Operatore tecnico specializzato – autista di ambulanza – Amministrazione capofila: Azienda USL di Bologna (CONCLUSO);
- Collaboratore professionale sanitario – ortottista – Amministrazione capofila: Azienda USL di Bologna (DA ESPLETARE NEL 2023, IN PRESENZA DI FABBISOGNO);

- Collaboratore amministrativo-professionale settore: amministrativo – Amministrazione capofila: Azienda Ospedaliero-Universitaria di Bologna (CONCLUSO);
- Collaboratore tecnico-professionale – settore: informatico – Amministrazione capofila: Azienda USL di Bologna (CONCLUSO).

Completamento del percorso di avvicinamento del Sistema di valutazione al “modello a tendere” condiviso con OIV-SSR

Nel corso dell'anno 2022, l'Azienda ha completato l'estensione del Sistema di valutazione della performance individuale annuale a tutto il personale dipendente che opera presso i suoi servizi.

Sono stati valutati i risultati ottenuti e le competenze espresse dei 10.276 dipendenti. Le valutazioni sono state effettuate seguendo le Linee guida Regionali emanate dall'OIV-SSR, garantendo la formazione dei nuovi valutatori e l'aggiornamento periodico della Guida alla valutazione del personale.

6.4.4 Programma regionale gestione diretta dei sinistri

Muovendo dalla necessità di promuovere buone prassi di collaborazione fra il livello regionale (Nucleo Regionale di Valutazione, NRV) e quello aziendale (Comitato Valutazione Sinistri, CVS) allo scopo di pervenire ad un adeguato livello di cogestione dei sinistri c.d. “soprasoglia” (sinistri di valore uguale o superiore ad € 250.000,00), la Regione Emilia Romagna ha fornito direttive e Linee di indirizzo con note PG 0462697.U. del 24/6/2020, PG 1165981.U. del 17/12/21 e, recentemente, PG 0647322.U. del 20/07/22.

Obiettivo “Attenersi alle indicazioni e alle tempistiche di cogestione sinistri *soprasoglia* nella relazione tra Azienda e NRV”

Indicatore	TARGET	Consuntivo Anno 2022
Rispetto dei tempi di processo: % di istanze di parere al NRV con contestuale caricamento (ossia entro massimo 2 giorni lavorativi) di tutta la documentazione completa (clinica, giudiziaria, amministrativa, ivi inclusa quella richiesta dalla Circolare 12/19)	100%	100%
Rispetto dei tempi di processo: relativamente ai sinistri aperti dopo il 1° aprile 2017, % istanze di parere al NRV che dichiarino che il sinistro oggetto di intervento del NRV è stato trattato e istruito conformemente alle indicazioni di cui alla Circolare regionale n. 12/209, anche mediante utilizzo del fac-simile messo a disposizione delle Aziende	100%	100%

Al fine di consentire adeguate istruttorie dei sinistri *soprasoglia* per programmare le sedute per la disamina dei casi sottoposti al NRV e conseguentemente assicurare decisioni il più possibile tempestive nell'ottica di ridurre i tempi di liquidazione ed evitare un contenzioso, l'azienda utilizza la piattaforma *sharepoint* per la trasmissione delle istanze di parere con contestuale caricamento, entro massimo due giorni lavorativi di tutta la documentazione

completa (clinica, giudiziaria ed amministrativa).

In particolare, nelle tempistiche stabilite vengono trasmessi, per i sinistri sopra soglia da sottoporre al vaglio del NRV:

- il verbale del CVS aziendale attestante l'avvenuto adempimento ex art. 13, L. 24/2017 nei confronti di tutti gli esercenti coinvolti nel sinistro fonte di potenziale responsabilità ed una dettagliata valorizzazione delle voci di danno, nonché un'adeguata ed esaustiva istruttoria clinico-giuridica e medico legale;
- le determinazioni conclusive assunte dal CVS effettuate previa valutazione anche delle osservazioni e della documentazione aggiuntiva eventualmente prodotte dal professionista coinvolto, annotate anch'esse nel verbale del CVS;
- tutta la documentazione richiamata, ivi compreso il verbale del CVS, le comunicazioni di cui all'art.13 L. 24/2017 recapitate agli esercenti coinvolti, tutta la documentazione aggiuntiva eventualmente prodotta dai professionisti interessati.

A pena di improcedibilità della domanda, la richiesta di parere al NRV è altresì corredata dalla dichiarazione del Responsabile aziendale dell'attuazione del Programma Regionale che il sinistro, oggetto di intervento del NRV, è stato trattato e istruito conformemente alle indicazioni di cui alla Circolare regionale n. 12/2009, peraltro recepita nella procedura aziendale P71 AUSLBO per la gestione diretta sinistri.

Dall'analisi dell'attività in corso di esercizio 2022 (periodo dal 1° gennaio al 31 dicembre 2022), risulta che sono stati istruiti e trasmessi al NRV n. 2 sinistri, in relazione ai quali sono stati registrati nella piattaforma sharepoint n. 8 invii di istanze di parere corredate, nel rispetto della tempistica sopra specificata, dalla documentazione istruttoria richiesta nelle direttive regionali, e precisamente: n. 2 invii di prima richiesta parere; n.1 invio per richiesta di rivalutazione; n. 1 invio per integrazione documentazione; n. 4 invii per aggiornamenti e chiusura sinistri.

I dati di attività riportati consentono di verificare l'avvenuto raggiungimento del target 100% previsto per entrambi i due indicatori di misurazione dell'obiettivo sopra descritto.

L'obiettivo "Efficientare il processo e garantire un'efficace e tempestiva gestione dei sinistri con riferimento alle fattispecie elencate: proposta di conciliazione sia in seno al procedimento ex art.696bis cpc che nel corso del giudizio di merito; ordinanze emesse all'esito del procedimento ex art.696bis cpc e/o di sentenze pronunciate a definizione di giudizi ordinari e notificate all'Azienda; sentenze pronunciate all'esito di giudizi ordinari di cognizione non notificate all'Azienda" è stato pienamente raggiunto.

Nell'ambito del Programma Regionale di gestione diretta sinistri è previsto che "ogni decisione circa l'effettuazione di offerte transattive, come pure l'acquiescenza o l'impugnazione di decisioni dell'autorità giudiziaria relativamente a posizioni di danno il cui valore sia ricompreso nella seconda fascia (sinistri cd. sopra soglia), viene assunta dall'Azienda previo parere dal Nucleo", e ancora "In tali casi, l'Azienda deve richiedere parere e caricare la relativa documentazione nella piattaforma dedicata in tempo utile per l'assegnazione alla sezione (del NRV), avuto riguardo ai termini assegnati dall'Autorità

giudiziaria o previsti per l'impugnazione dei provvedimenti; tali termini devono essere espressamente indicati nella richiesta di parere inviata al Nucleo".

In relazione a quanto previsto con nota PG 1165981 del 17/12/2021 "Direttive per la gestione del sinistro su offerte transattive, acquiescenza o impugnazione di decisioni della autorità giudiziaria", la Regione è intervenuta con indicazioni di tempistiche e modalità alle quali le Aziende sono tenute nella trattazione dei procedimenti giudiziari ex art. 696bis cpc, ex art. 702bis cpc e di cognizione ordinaria aventi ad oggetto sinistri soprasoglia. In particolare, le Aziende sono tenute a rappresentare al giudice adito e ottenere congrui rinvii di svolgimento delle istruttorie giudiziali compatibili con la programmazione annuale delle attività del NRV e con la calendarizzazione delle sedute del NRV, fissate ogni 3 / 4 settimane. Ciò al fine di mantenere un buon livello collaborativo e relazionale nella gestione di tali tipologie di sinistrosità.

Dall'analisi dell'attività contenziosa instauratasi nel corso dell'esercizio 2022 (periodo dal 1° gennaio al 31 dicembre 2022), risultano due vertenze oggetto di osservazione in relazione all'indicatore e target previsto dall'obiettivo in esame. Trattasi di due vertenze ex art. 696 bis cpc con istruttoria e trattazione svolta nei tempi e con le modalità del tutto adeguate e compatibili alle sedute programmate dal NRV per l'espressione del parere in relazione alle rispettive istanze di conciliazione presentate, motivate e documentate dall'Azienda convenuta nei medesimi procedimenti; entrambe le procedure ex art. 696 bis cpc sono esitate in verbali di conciliazione tra le parti a definizione delle pretese risarcitorie formulate dagli istanti, di valore rientrante nella seconda fascia regionale.

I dati di attività riportati consentono di dare atto, fino all'attuale periodo dell'anno, del raggiungimento, superandolo, del target previsto (85%) per l'indicatore di misurazione dell'obiettivo sopra descritto.

Indicatore	TARGET	Consuntivo Anno 2022
Rispetto delle tematiche e dei parametri stabiliti con nota PG 1165981.U. del 17/12/21 per le fattispecie sopra indicate: % provvedimenti emessi in corso di procedimenti giudiziari pervenuti al NRV nel rispetto dei tempi indicati	85%	100%

6.4.5 Politiche di prevenzione della corruzione e promozione trasparenza

L'AUSL di Bologna nel corso del 2022 ha garantito una partecipazione attiva a tutti gli incontri del Tavolo Regionale per il Coordinamento delle misure in materia di Trasparenza e Prevenzione della Corruzione delle Aziende e degli Enti del SSR. Ciò ha consentito una piena condivisione ed un puntuale coordinamento nell'attuazione di tutte le indicazioni regionali.

Riconoscendo il ruolo cruciale del monitoraggio, sono state ampliate ed integrate le funzionalità del cruscotto informativo delle dichiarazioni e dei depositi per verificare l'efficacia delle misure di prevenzione programmate e, attraverso l'analisi dei dati disponibili, valutare l'introduzione di azioni correttive, come l'invio di elaborazioni ad hoc ai Direttori di Macroarticolazione.

Rispetto ai valori definiti come obiettivo a livello regionale, le percentuali delle dichiarazioni raccolte nell'anno 2022, tutte in incremento rispetto al 2021, sono le seguenti:

DICHIARAZIONE	TARGET	ANNO 2021	Consuntivo Anno 2022
Modulo 1- Interessi finanziari e conflitto di interessi	≥90%	88,5%	94,4%
Modulo 1 bis – Dichiarazione partecipazioni azionarie e interessi finanziari	≥90%	78,5%	87,6%
Modulo 2 – Adesione appartenenza associazioni e organizzazioni	≥90%	88%	94,4%
Modulo 3 – Obbligo di astensione	≥90%	77,7%	91,7%
Modulo 4 - Prevenzione conflitti interessi assegnazione personale	≥90%	-	89,2%

Nel corso del 2022 è proseguita la fase di valutazione, successiva a quella di raccolta delle dichiarazioni rese dal personale di afferenza, da parte del superiore gerarchico. In particolare, con riferimento al personale DATeR, in considerazione della complessità organizzativa di tale struttura, si era reso necessario definire un percorso che individuasse in modo chiaro e puntuale gli ambiti di responsabilità connessi al processo di valutazione.

È stato adottato con Deliberazione N. 219 del 27/05/2022 l'aggiornamento delle Linee guida Atti di liberalità e contratti di sponsorizzazione.

In materia di prevenzione della corruzione si è proceduto, come programmato nel PTPCT 2022-2024, ad implementare il Database Anticorruzione della sezione dedicata alla fase di monitoraggio.

Il Registro dei Rischi dell'Azienda USL di Bologna oggi, oltre alle sezioni: Mappatura dei processi/attività (che individua e descrive i processi/attività, con indicazione degli input/output e i diversi livelli di responsabilità), Valutazione dei rischi (che individua i fattori abilitanti con analisi e relativa graduazione del rischio corruttivo, unitamente alle relative evidenze documentali), Trattamento del rischio (che individua le misure generali e specifiche già attuate), è stato implementato con la sezione Monitoraggio.

Il monitoraggio ed il riesame costituiscono una parte fondamentale del processo di gestione del rischio. Le attività di monitoraggio consentono di misurare periodicamente i progressi e gli eventuali scostamenti da quanto programmato e di verificare l'attuazione delle misure e l'effettiva capacità di riduzione del rischio corruttivo. Gli esiti di tali attività forniscono le basi conoscitive, documentate e certe per poter riesaminare le misure in termini di adeguatezza, individuando i fattori che hanno influito sull'efficacia della singola misura programmata e attuata.

Il sistema di monitoraggio si basa su due livelli: un primo livello in capo al Referente Anticorruzione o altro soggetto delegato e il secondo livello in capo al RPCT.

In merito all'applicazione della misura della rotazione/misure alternative, si è proceduto anche nel corso del 2022 a presidiare e monitorare la corretta attuazione della misura anche attraverso Audit documentali, così come definito con Determinazione n. 3359 del 14/11/2018 avente ad oggetto: "Rotazione e misure alternative: Prime indicazioni sulla rotazione e misure alternative per le aree aziendali a maggior rischio".

A seguito degli esiti del monitoraggio anticorruzione di maggio 2022, con cui si è richiesto ai Referenti Anticorruzione di individuare ulteriori processi di afferenza per i quali è ritenuta opportuna l'applicazione della rotazione e delle misure ad essa alternative, è emersa la necessità di aggiornare le indicazioni aziendali contenute nella sopra citata determina.

E' stato pertanto definito il documento "Rotazione ordinaria e misure alternative rotazione straordinaria. Indicazioni sulle misure di prevenzione della corruzione e sul sistema di monitoraggio", ove si prevede un'estensione dell'applicazione della misura della rotazione ordinaria ad ulteriori processi, prevedendo altresì la trasmissione da parte dei Referenti Anticorruzione di un piano triennale di programmazione.

In tema di trasparenza, da novembre 2022 è stato attivato il nuovo sito internet aziendale al cui interno è pubblicata l'area Amministrazione Trasparente, ad eccezione della sezione del profilo del committente che resta attualmente accessibile sulla piattaforma precedente. Lo studio di fattibilità per la realizzazione della nuova versione di questa sezione è stato inserito tra le azioni in materia di prevenzione della corruzione 2023-2025. Il passaggio alla nuova versione del sito ha comportato l'analisi e la verifica delle funzionalità presenti e utilizzate dalla precedente versione e la messa in atto di opportune misure atte a garantire la continuità della fruibilità e accessibilità dei contenuti pubblicati. Le redazioni coinvolte nella pubblicazione di dati, informazioni e documenti sono state affiancate nell'aggiornamento delle competenze necessarie per garantire la realizzazione delle pubblicazioni.

Per quanto attiene agli obblighi di pubblicazione anche nel 2022 sono stati mantenuti gli obblighi di pubblicazione previsti dal DPCM n. 42/2020 e dalle disposizioni della Direzione Generale Cura della Persona, Salute e Welfare della Regione Emilia-Romagna, di cui alla nota prot. n. 95181 del 24/09/2020 in materia di Interventi straordinari e di emergenza, sebbene i dati oggetto di pubblicazione si siano quantitativamente progressivamente ridotti anche in conseguenza alla cessazione del periodo di emergenza.

Si è inoltre proceduto ai consueti monitoraggi semestrali focalizzandosi in modo particolare ma non esclusivo al passaggio al nuovo sito internet istituzionale.

Con deliberazione n. 463 del 21.12.2022 è stato infine approvato l'aggiornamento del Protocollo operativo per la gestione delle segnalazioni di condotte illecite e relative forme di tutela – Whistleblowing per tener conto delle più recenti Linee guida ANAC in materia. Al contempo si è provveduto a rendere coerente con le predette Linee guida la piattaforma informatica aziendale per la gestione delle segnalazioni, nel rispetto dei requisiti di riservatezza e sicurezza previsti dalla normativa di riferimento.

6.4.6 Sistema di audit interno

Con DGR 1972/2019 è stato istituito il Nucleo Audit Regionale che, tra le proprie funzioni, ha quella di elaborare Linee guida per la definizione degli elementi essenziali del Regolamento di Audit interno al fine della istituzione della funzione di Audit a livello aziendale.

L'AUSL di Bologna ha attivato quindi le attività di audit interno con nota PG n. 28561 del 04/03/2022 e ha garantito la partecipazione ai lavori del Nucleo. Ha inoltre effettuato il percorso formativo per "L'attività di Audit Interno", organizzato a livello regionale e condotto con il supporto di Cerismas (Centro di Ricerche e Studi in Management Sanitario).

Con DGR 1770/2021, la Regione ha assegnato alle Aziende Sanitarie l'obiettivo di procedere ad una valutazione risk based di una procedura PAC con riferimento particolare al rischio corruttivo ed ai rischi amministrativo contabili (reporting).

Il Nucleo Audit Regionale, nell'ambito dei lavori espletati nel corso del 2021 con il supporto formativo di Cerismas, ha condiviso l'individuazione del processo della Libera Professione quale oggetto di analisi e valutazione dei rischi.

Nel rispetto delle indicazioni regionali, si è proceduto a livello aziendale alla mappatura del processo della Libera Professione, secondo l'approccio del Work Shop, al fine di effettuare:

- la valutazione dei rischi Anticorruzione;
- la valutazione dei rischi Reporting;
- la valutazione dei controlli.

L'AUSL di Bologna ha effettuato il Work Shop per il "Control Risk Self Assesment" del processo Libera Professione in data 02 Maggio 2022, tenuto a cura del componente aziendale afferente al Nucleo Audit Regionale e con il coinvolgimento di tutti i soggetti/ruoli che in Azienda intervengono nel processo della Libera professione.

In data 13/07/2022 è stato effettuato un Audit per la verifica dell'effettivo funzionamento del sistema dei controlli interni per quelle attività che, nella sede del Workshop del 02/05/2022, presentavano un livello di Rischio medio con Controllo parzialmente adeguato.

Per i controlli selezionati la verifica ha riguardato l'efficacia delle misure attuate per mitigare i rischi corruttivi e di reporting ed è stata realizzata attraverso interviste ai professionisti che eseguono i controlli, verifiche del funzionamento dei sistemi informativi, verifiche a campione di documentazioni/registrazioni/report e della documentazione ad evidenza dei controlli effettuati.

L'AUSL di Bologna con Deliberazione n° 464 del 21/12/2022 ha istituito il Gruppo multidisciplinare funzione aziendale di Audit interno.

6.4.7 Adempimenti relativi alla normativa in materia di protezione dei dati personali

Il Regolamento UE 2016/679 relativo alla protezione delle persone fisiche con riguardo al

trattamento dei dati personali, nonché alla libera circolazione di tali dati e che abroga la Direttiva 95/46/CE, pienamente applicabile dal 25 maggio 2018, detta una complessa disciplina di carattere generale in materia di protezione dei dati personali, prevedendo molteplici obblighi ed adempimenti a carico dei soggetti che trattano dati personali, ivi comprese le Aziende Sanitarie.

Le disposizioni nazionali contenute nel D.lgs.196/2003, nonché i Provvedimenti di carattere generale emanati dall'Autorità Garante, continuano a trovare applicazione nella misura in cui non siano in contrasto con la normativa succitata.

L'Azienda ha provveduto, anche per l'anno 2022, a garantire la piena applicazione di quanto previsto dalla normativa europea in coerenza con la normativa nazionale, regionale e le indicazioni del Data Protection Officer (DPO) di area metropolitana.

Di seguito si riportano gli indicatori regionali per la valutazione degli obiettivi assegnati e i relativi valori attesi:

Indicatore	TARGET	Consuntivo Anno 2022
Predisposizione di un modello per l'analisi del rischio e per la valutazione dell'impatto	100%	100%_Le metodologie per l'analisi del rischio e per la valutazione dell'impatto sono state predisposte attraverso l'individuazione, la validazione e l'utilizzo di un modello di DPIA unico di area metropolitana (PG 11791 del 31.03.2022). Il modello individuato partendo dall'analisi del modello francese pubblicato dal CNILL è stato snellito al fine di renderlo di più facile applicazione ai contesti che hanno richiesto l'esecuzione della DPIA. E' stata eseguita specifica attività formativa trasversale (sono state eseguite dalla UO DPO interaziendale due sessione formative in data 05.05.2022) con l'obiettivo di rafforzarne la conoscenza e facilitarne l'utilizzo da parte delle figure che a seconda della specifica organizzazione aziendale sono maggiormente coinvolte nell'utilizzo di tale metodologia (funzioni privacy, ICT, ecc...)
Aggiornamento policy aziendali per il trattamento dei dati attraverso strumenti informatici e per l'implementazione di nuove applicazioni informatiche (teleconsulto telemedicina, app sanitarie)	100%	100%_Al fine di promuovere ed attuare la telemedicina, come modalità attraverso la quale erogare a distanza prestazioni sanitarie di routine svolte in presenza, è stato predisposto uno specifico testo unico in ambito metropolitano che sarà inserito nelle Policy aziendali. Il testo condiviso sarà inserito nelle Linee Guida per l'applicazione del regolamento (UE) 2016/679 (GDPR) e del Codice Privacy in materia di protezione delle persone fisiche con riguardo al trattamento dei dati

Indicatore	TARGET	Consuntivo Anno 2022
		personali al fine di aggiornarne la parte relativa alle informazioni per il trattamento dei dati necessari per l'erogazione e la gestione delle prestazioni sanitarie, per finalità di diagnosi, assistenza, terapia sanitaria o sociale attraverso strumenti informatici (es. telemedicina, teleconsulto, ecc...).
Definizione dei profili di titolarità/ responsabilità e/o contitolarità nell'attività di ricerca scientifica	100%	100%_Al fine di definire profili di titolarità/responsabilità/contitolarità nell'attività di ricerca scientifica, è stata predisposta una proposta di schema unico metropolitano, con l'obiettivo di cercare di regolamentare i rapporti tra le parti coinvolte negli studi/sperimentazioni da parte degli uffici deputati alla contrattualizzazione dei rapporti tra i vari soggetti (UO ricerca, IRCCS, terze parti, ecc...) che intervengono nelle ricerche scientifiche a seconda dell'organizzazione esistente all'interno delle aziende.

6.4.8 Piattaforme informatiche più forti ed investimenti in biotecnologie e strutture per il rilancio del SSR

6.4.8.1 Fascicolo sanitario elettronico/Portale SOLE

Si descrivono nel seguito le principali attività realizzate dall'Azienda Sanitaria nell'anno 2022, finalizzate all'implementazione e diffusione del FSE a favore dei propri assistiti sul territorio di competenza.

Attivazione canali rilascio consenso e/o relative deleghe

Con l'avvento della modalità SPID per l'accesso al FSE, i punti aziendali di apertura del FSE si sono convertiti in punti per il rilascio delle credenziali SPID. A questi punti si sono aggiunte, per il rilascio delle credenziali di accesso, anche diverse farmacie convenzionate poste su tutto il territorio di competenza dell'AUSL di Bologna.

La rilevazione dei diversi consensi è ora del tutto informatizzata sul FSE, ma i diversi punti informativi dell'AUSL continuano a fornire informazioni e supporto ai cittadini che chiedono come attivare il FSE per loro, per i figli minori o per altri familiari.

Ultima, ma non meno importante, è stata data la possibilità ai genitori di minori di inviare tramite PEC indirizzata alle Aziende, la richiesta di associazione di minore al FSE del genitore.

Campagna di Comunicazione

In attesa dell'avvio della campagna di comunicazione nazionale, l'Azienda ha comunque favorito la diffusione di informazioni sull'uso dell'FSE e ha incentivato il suo utilizzo presso i cittadini. Ad esempio, nelle lettere di cessazione dei medici di medicina generale (MMG) e pediatri di libera scelta (PLS), nelle diverse risposte a segnalazioni. In tutte queste comunicazioni viene sempre riportata e consigliata la possibilità di utilizzo del FSE.

In attesa della campagna informativa regionale, relativamente all'applicazione della circolare 3/2021 in materia di nuove modalità per l'esenzione reddito, l'Azienda ha diffuso agli sportelli CUP e ai diversi punti informativi aziendali, le indicazioni regionali che prevedono l'utilizzo del FSE per l'attestazione dell'esenzione, della indicazione della sua scadenza annuale e dell'eventuale registrazione della dichiarazione autocertificativa confermativa dell'esenzione scaduta, previa attivazione dello SPID se ancora non ottenuto. Tutto ciò con l'obiettivo di superare la presentazione della documentazione cartacea agli sportelli, nell'ottica del completamento del percorso di digitalizzazione per l'accesso ai servizi pubblici e quindi del loro miglioramento in termini di efficienza.

Anche durante la normale attività dei punti informativi aziendali, sia telefonica che via e-mail, l'azienda ha sempre dato indicazioni ai cittadini di utilizzare il FSE per tutte quelle operazioni che sono oggi dematerializzate con tale strumento. Come per esempio: prenotazioni di visite o esami specialistici, prestazioni di anagrafe sanitaria, copia di certificati vaccinali, prenotazioni della vaccinazione anti Covid, ritiro di referti di qualsivoglia natura, ecc.

Digitalizzazione e conservazione documenti digitali FSE

Tutti gli applicativi sono adeguati al formato CDA2 e sono abilitati alla firma digitale Pades.

L'Azienda USL di Bologna non ha riscontrato criticità tecniche relativamente alla adozione dello standard CDA2 con firma Pades.

Tutti i reparti dell'Azienda sono abilitati all'invio delle lettere di dimissione firmate secondo standard CDA2/Pades; tutti i PS dell'azienda sono abilitati all'invio dei verbali di PS secondo standard CDA2/Pades; tutte le radiologie dell'azienda sono abilitate all'invio dei referti secondo standard CDA2/Pades, non risultano ambiti ambulatoriali informatizzati che non inviino ad FSE secondo lo standard CDA2/Pades se non quelli per i quali esiste una preclusione legata al rispetto della normativa privacy (GDPR e indicazioni dell'autorità Garante, in particolare "Linee guida in tema di Fascicolo Sanitario Elettronico (FSE) e di dossier sanitario" del 16 luglio 2009): ad esempio sono esclusi dal conferimento i referti relativi ad uso di sostanze stupefacenti, di sostanze psicotrope e di alcool (D.P.R. 9 ottobre 1990, n. 309), delle donne che si sottopongono a un intervento di interruzione volontaria della gravidanza o che decidono di partorire in anonimato (L. 22 maggio 1978, n. 194; DM 16 luglio 2001, n. 349) in particolare se minori, nonché con riferimento ai servizi offerti dai consultori familiari, ecc.

Relativamente agli adempimenti PNRR, cosiddetti FSE 2.0, che hanno cominciato ad essere esplicitati nel corso del 2022 l'Azienda si è mantenuta in costante allineamento con

i servizi competenti regionali al fine di condividere una corretta pianificazione delle attività previste.

L'Azienda si è impegnata ad incrementare la tipologia di documenti presenti su FSE: sono state pubblicate le lettere di convocazione agli screening aziendali e i relativi referti vengono dall'ottobre 2022 inviati anche i libretti di Screening.

Si precisa inoltre che in AUSL Bologna sono in corso le seguenti attività basate su FSE:

- possibilità di effettuazione cambio MMG/PLS anche in caso di cessazione già avvenuta;
- pubblicazione su FSE delle lettere di cessazione MMG/PLS sul modello attuato per gli screening aziendali.

Indicatore	TARGET	Consuntivo Anno 2022
Documenti consultati: Numero di utenti che sono acceduti al Fascicolo Sanitario Elettronico sul numero di cittadini che hanno ricevuto un documento indicizzato sul FSE (Insider IND0930)	60%	88,78%
Numero di operatori abilitati al Portale FSE professionisti sul numero di operatori sanitari autorizzati (Insider IND0931)	40%	0,02% Non si utilizza questa modalità a favore della modalità di cui al successivo indicatore
Operatori abilitati al FSE: Numero di operatori abilitati alla consultazione dei documenti del FSE tramite chiamata applicativa sul numero di operatori sanitari autorizzati (Insider IND0932)	40%	90,75%
Numero consensi registrati: Numero consenso alla consultazione valorizzato sul Numero totale dei FSE attivati (Insider IND0933)	80%	96,35%
Numero centri privati integrati: Numero dei centri privati accreditati integrati nella rete SOLE sul Numero totale dei centri privati accreditati (Insider IND0934)	100%	88,68%
Comunicazioni cessazione rapporto MMG/PLS: Numero di cittadini che hanno ricevuto comunicazione tramite FSE rispetto al numero di assistiti dei MMG/PLS cessati (Insider IND0935)	50%	Non attivato
Analisi specialistica ambulatoriale ricette dematerializzate: Numero di prestazioni specialistiche erogate e prescritte dematerializzate con stato "chiuso" riscontrato sul Sistema di Accoglienza Regionale sul numero di prestazione specialistiche dematerializzate erogate e rendicontate nel flusso ASA (Insider IND0936)	95%	83,48%

6.4.8.2 Finanziamenti ex art. 20 L. 67/88

Accordo di Programma V fase, 1° stralcio

L'Accordo di Programma (AdP) V fase, 1° stralcio è stato sottoscritto tra il Ministero della Salute, di concerto con il Ministero dell'Economia e delle Finanze, e la Regione Emilia-Romagna in data 29 luglio 2021. L'Accordo ha previsto la realizzazione, per l'Azienda USL di Bologna, di 5 interventi per un totale di 39.500.000 € con le condizionalità procedurali e temporali di cui all'art. 20 L.67/88.

Tali interventi sono stati riportati nella c.d. scheda 2 del Piano Investimenti, nello specifico:

- APC 25 - Ospedale Maggiore: Maternità e pediatria con ampliamento pronto soccorso per area ortopedica e pediatrica (31.000.000 €);
- APC 27 - Casa della Salute di San Lazzaro (2.500.000 €);
- APC 24 - Ospedale di Vergato Realizzazione di centro ambulatoriale riabilitativo e uffici (500.000 €);
- APC 23 - Rinnovo tecnologico delle attrezzature biomediche (3.000.000 €);
- APC 26 - Rinnovo tecnologico delle infrastrutture informatiche (2.500.000 €).

A seguito della sottoscrizione dell'Accordo di Programma V fase, 1° Stralcio le Aziende hanno dato seguito a quanto previsto dalle procedure normative per la predisposizione della progettazione degli interventi e dei capitolati di appalto per la fornitura delle tecnologie.

Indicatore	target	Consuntivo Anno 2022
Avvio della progettazione degli interventi strutturali ed impiantistici di cui all' AdP V fase, 1° Stralcio	<input checked="" type="checkbox"/> sì <input type="checkbox"/> no	La progettazione degli interventi relativi alla Maternità dell'Ospedale Maggiore e alla Casa della Salute di San Lazzaro è stata affidata con procedura di affidamento aggiudicata in data 16/09/2021. La progettazione dell'intervento di Vergato è stata avviata mediante ordine attuativo n. 23/2022, discendente dall'Accordo Quadro (PA 21/2020) servizi ingegneria, stipulato in data 22.10.2020 Repertorio 2613. I lavori previsti presso il Presidio di Vergato e presso la CdS di San Lazzaro sono complementari ad interventi inseriti nel PNRR Missione 6 componente 1. Case della Comunità. Le progettazioni dei due suddetti interventi sono coordinate ed integrate con quelle complementari previste nel PNRR la cui approvazione è prevista entro il 31/03/2023. Per i tre interventi APC sono state comunicate alla Regione le previsioni di incremento dei costi a seguito dell'applicazione del nuovo listino regionale dei prezzi per le OO.PP., che è stato adeguato al caro materiali (prot. 9506 del 26/01/2023). Si è previsto, per gli interventi APC 24 e 27, la realizzazione aderendo ad accordo quadro aggiudicato dall'Agenzia nazionale per l'attrazione

Indicatore	target	Consuntivo Anno 2022
		degli investimenti e lo sviluppo d'impresa S.p.A. – Invitalia con provvedimento del 7/11/2022. Per l'intervento APC 25 relativo alla nuova Maternità dell'Ospedale Maggiore, si è ritenuto opportuno, prima di proseguire con la progettazione di fattibilità tecnico economica, attendere indicazioni da parte della Regione circa la definizione dell'iter di finanziamento integrativo dell'opera (nota prot. 121038 del 02/11/2022).
Completamento dell'iter per l'ammissione a finanziamento dei piani di fornitura di tecnologie biomediche ed informatiche	<input checked="" type="checkbox"/> sì <input type="checkbox"/> no	Tecnologie biomediche (APC23) e Tecnologie informatiche (APC26): ammesse a finanziamento con decreti dirigenziali del Ministero della Salute del 03/02/2022 e DGR 8096 02/05/2022

Accordo di Programma V fase, 2° Stralcio

Non sono previsti interventi per Azienda USL di Bologna.

6.4.8.3 Interventi già ammessi al finanziamento

L'Azienda ha completato tutti gli interventi finanziati con Accordi di Programma (ex art. 20 L. 67/88) sottoscritti precedentemente al 2016 e si è adoperata per presentare le richieste di liquidazione degli interventi conclusi e attivati, che dall'ultima ricognizione risultassero ancora a residuo.

Indicatore	Target	Consuntivo Anno 2022
Completamento interventi/piani di fornitura relativi ad Accordi di Programma sottoscritti ante 2016	100%	100%_Tutti gli interventi relativi a lavori finanziati con Accordi di Programma (ex art. 20 L. 67/88) sottoscritti nel 2016 o precedentemente sono stati completati entro il 2020. Per quanto riguarda la fornitura delle tecnologie biomediche, gli interventi completati sono H24-H25-H27-ApB18
Trasmissione richieste di liquidazione relative a interventi conclusi e attivati (salvo interventi per i quali è previsto un intervento complementare a quello principale e per interventi con contenziosi in corso)	Richieste di liquidazione per un importo pari al totale residuo relativo a interventi conclusi e attivati	Tutte le richieste di liquidazione relative a interventi conclusi e attivati sono state trasmesse ed i fondi sono stati erogati.

6.4.8.4 Piano di riorganizzazione della rete ospedaliera per l'emergenza COVID-19 (Art 2, DL 19 maggio 2020, n.34)

L'art. 2 del DL 19 maggio 2020 n. 34 ha previsto il potenziamento della rete ospedaliera

per fronteggiare l'emergenza COVID-19, richiedendo alle Regioni la predisposizione di appositi Piani in cui fossero descritti gli interventi previsti per:

- il potenziamento delle Terapie Intensive (TI), con la realizzazione di 197 Posti Letto (PL) aggiuntivi rispetto alla dotazione regionale;
- la realizzazione di 312 PL di Terapia Semi Intensiva (TSI), in sostituzione di altrettanti PL di degenza ordinaria.

Per l'Azienda USL di Bologna erano stati previsti i seguenti interventi:

- ristrutturazione edificio Corpo D piano 6 Ospedale Maggiore per ricavare 36 posti letto di TSI trasformabili in TI (concluso);
- ristrutturazione edificio Corpo D piano 12 Ospedale Maggiore per ricavare 34 posti letto TI (in funzione da giugno 2020);
- l'adeguamento funzionale del Pronto Soccorso (PS) per separare i percorsi dei pazienti COVID e non-COVID.

Per Azienda USL di Bologna:

- PS generale Ospedale Maggiore di Bologna (prevista la conclusione nel 2023);
- PS Ospedale "A. Costa" di Porretta Terme (concluso);
- PS Ospedale "Dossetti" di Bazzano (concluso);
- PS Ospedale "S. Salvatore" di San Giovanni in P. (concluso nel 2022);
- PS Ospedale di Bentivoglio (concluso);
- PS Ospedale di Budrio (concluso nel 2022);
- PS Ospedale di Vergato (concluso nel 2022);
- l'acquisto di autoambulanze attrezzate per il trasporto dei pazienti COVID.

Per l'Azienda USL di Bologna era previsto l'acquisto di autoambulanze per 400.000 €: sono stati spesi 393.102,96 + 6.039,00 di accessori per un totale di 399.141,96.

Il piano, predisposto dalla Regione Emilia-Romagna sulla base delle "Linee di indirizzo organizzative per il potenziamento della rete ospedaliera" inviate dal Ministero della Salute con la Circolare n. 0011254 del 29/05/2020, è stato approvato dalla Regione con la DGR 677/2020 e dal Ministero della salute con Decreto Direttoriale prot. 0014319 del 13/07/2020 e successivamente aggiornato e rimodulato (DGPROGS 46/2021 e DGPROGS 182 del 07/09/2022).

Dal 2022 il piano di riorganizzazione della rete ospedaliera è entrato nel Piano Operativo regionale allegato al Contratto Istituzionale di Sviluppo (CIS) di cui al PNRR missione 6 Salute e ne deve rispettare target e milestone. La gestione dei fondi di cui all'art.2 del DL 19 maggio 2020 n. 34 è dal 1° aprile 2022 in capo alla "Unità per il Completamento della Campagna Vaccinale" (subentrata alla Struttura Commissariale per l'Emergenza COVID-19) e dal 1° luglio 2023 sarà in capo al Ministero della Salute.

Indicatore	Target	Consuntivo Anno 2022
Programmazione interventi: rispetto delle date previste dalla programmazione condivisa, peraltro, con l'Unità per il completamento della campagna vaccinale e di altre misure di contrasto alla pandemia	<input checked="" type="checkbox"/> sì <input type="checkbox"/> no	Lo stato di realizzazione al termine del 2022 è in linea con quanto programmato nella rimodulazione approvata con DGPROGS/182/07/09/2022: tutti gli interventi la cui conclusione era prevista nel 2022 risultano ultimati. Per l'intervento del PS dell'Ospedale Maggiore, la cui conclusione è prevista nel 2023, è terminata la fase 1 e, ad ottobre 2022, è stata avviata la fase 2, che era stata sospesa in attesa dell'approvazione della rimodulazione citata
Monitoraggio avanzamento e rendicontazione: riscontro tempestivo ed esauriente ai monitoraggi richiesti e predisposizione della documentazione necessaria per rimodulazioni e rendicontazioni accurate e precise	<input checked="" type="checkbox"/> sì <input type="checkbox"/> no	Sono già stati rendicontati gli interventi della categoria A (contratti antecedenti a ottobre 2020). Chiesta ed erogata l'anticipazione per gli interventi di tipo B, comprese le autoambulanze (contratti con decorrenza da novembre 2020). Tutti i documenti necessari per la rimodulazione sono stati predisposti tempestivamente.

6.4.8.5 Piano investimenti: interventi di cui alla scheda 3

E' stato previsto che le Aziende potranno realizzare solo gli interventi (lavori e acquisizione tecnologie biomediche ed informatiche) aventi copertura finanziaria certa. Gli interventi non aventi copertura finanziaria certa dovranno essere rappresentati esclusivamente in scheda 3 del piano investimenti.

Le Aziende sono richiamate a seguire scrupolosamente, nel caso di interventi urgenti ed indifferibili, quanto previsto dalla DGR 1396/2021 recante "Approvazione disciplinare per la gestione dei finanziamenti assegnati alle aziende sanitarie regionali per la realizzazione di interventi indifferibili e urgenti".

Indicatore	Target	Consuntivo Anno 2022
Rappresentazione interventi non aventi copertura finanziaria in scheda 3	100%	100% Gli interventi non aventi copertura finanziaria certa sono stati rappresentati esclusivamente in scheda 3 del piano investimenti.
Completa documentazione asseverante condizioni di urgenza ed indifferibilità (La DGR 1396/2021 prevede che entro il 30 settembre vengano trasmesse all'Area Infrastrutture e Patrimonio, con nota a firma del Legale Rappresentante dell'Azienda, le schede degli interventi secondo il format predisposto dallo stesso Servizio regionale riportante il titolo, il CUP, la descrizione, le motivazioni dell'indifferibilità e urgenza e il suo costo complessivo al fine di essere sottoposte al parere del Gruppo Tecnico regionale di valutazione degli investimenti pubblici in sanità)	100%	Per l'Azienda USL di Bologna era autorizzata la spesa di 1.489.410,00 per finanziare gli interventi classificati come urgenti ed indifferibili come da nota Prot. 09/09/2022.0832501.U. Non sono stati realizzati interventi urgenti e indifferibili per lavori. Risultano acquistati nel 2022: - Attrezzature sanitarie 926.535,19 - Tecnologie informatiche 98.820,73 - Arredi e Lavapadelle 307.125,68 - Protesica montascale 51.902,63 TOTALE: 1.384.384,23

6.4.8.6 Attività per l'attuazione del Piano Nazionale di Ripresa e Resilienza (PNRR)_ Missione Salute

Nel corso del primo semestre 2022 le Aziende dovevano produrre tutta la documentazione tecnico amministrativa necessaria per la predisposizione del Piano Operativo regionale propedeutico alla sottoscrizione del Contatto istituzionale di Sviluppo.

Nel corso della seconda metà 2022 il Soggetto Attuatore (Regione Emilia-Romagna) e i Soggetti Attuatori Esterni (Aziende sanitarie) dovevano dare seguito alle misure/attività necessarie per rispettare le condizionalità documentali e temporali previste dal PNRR Missione Salute, con particolare riferimento alla progettazione degli interventi previsti dalla Componente1 "Reti di prossimità, strutture intermedie e telemedicina per l'assistenza territoriale" e dalla Componente 2 "Innovazione, ricerca e digitalizzazione del Servizio Sanitario Nazionale".

Indicatore	Target	Consuntivo Anno 2022
Rispetto delle condizionalità documentali e temporali previsti dal PNRR_Missione Salute	<input checked="" type="checkbox"/> sì <input type="checkbox"/> no	Tutta la documentazione tecnico amministrativa necessaria per la predisposizione del Piano Operativo regionale è stata prodotta nei tempi prescritti e il Contratto nazionale di sviluppo è stato firmato il 31/05/2022. INTERVENTI INFRASTRUTTURALI Schede AGENAS compilate nei tempi previsti; rendicontazione REGIS completata mensilmente entro i termini previsti anche per le Tecnologie Biomediche Tutte le progettazioni necessarie per l'affidamento dei lavori sono state affidate con tempi di svolgimento delle attività congruenti con le tempistiche del CIS. I progetti delle centrali operative territoriali sono stati approvati con determina n. 3373 del 28/12/2022 (data prevista CIS: 31/12/2022). L'approvazione dei progetti per le case e gli ospedali della comunità avverrà nei tempi previsti dal CIS (entro il 31/03/2023)

6.4.8.7 Fondo Dopo di Noi

Le risorse di cui alla DGR 637/2019 derivano dal riparto tra le Regioni del Fondo Dopo di Noi 2017 per la realizzazione di interventi strutturali previsti dal Fondo per l'assistenza alle persone con disabilità grave prive del sostegno familiare di cui all'art. 5, comma 4 lettera d) del DM 26/11/2016 (il Piano di riparto è stato approvato per ambito provinciale con DGR 1559 del 16/10/2017).

Le risorse oggetto del riparto regionale ammontano ad € 2.795.900, di cui € 617.762,83 per interventi ammessi al contributo ascritti all'area metropolitana di Bologna (compreso ambito territoriale di Imola), così come definito nella DGR 637 del 29/04/2019. La medesima DGR ha individuato l'AUSL di Bologna quale interfaccia per l'intera area metropolitana e soggetto preposto alla liquidazione dei contributi a favore dei soggetti

attuatori per gli interventi afferenti all'area.

In particolare, l'AUSL di Bologna rappresenta l'interlocutore nei confronti dei soggetti attuatori per quanto riguarda la fase di acquisizione e valutazione della documentazione prevista dalla DGR 637/2019 (es. inizio lavori, certificazioni SAL, certificati ultimazione lavori, ecc..) ai fini della liquidazione degli interventi.

Il percorso di ammissione al finanziamento è stato gestito dalla CTSSM e dalla Regione che a tal fine ha istituito apposito gruppo tecnico di valutazione.

Gli interventi ammessi al finanziamento dalla DGR 637 del 29/4/2019, per i quali l'Azienda Usl di Bologna risulta competente nella gestione della fase liquidativa per conto della Regione sono i seguenti:

Distretto	Soggetto Attuatore	Titolo intervento	Costo complessivo	Contributo assegnato
Pianura Ovest	Comune di San Giovanni in Persiceto	Manutenzione straordinaria alloggi (Centro Maieutica)	150.000,00	71.116,84
Pianura Est	ASP Pianura Est	Ristrutturazione e adeguamento immobile per creazione appartamenti disabili (Pieve di Cento)	328.500,00	157.488,80
Appennino	Comune Marzabotto	Nuova costruzione alloggi	520.000,00	215.372,84
Bologna	Fondazione Dopo di Noi	Una casa in San Donato	107.750,00	68.000,00
Imola	Comune di Mordano	Realizzazione di un alloggio Dopo di Noi	264.000,00	53.032,94 (**)
Imola	Comune di Medicina	Recupero abitativo del sottotetto di un immobile da destinare a persone con disabilità grave	331.545,00	52.751,41 (*) -revocato -
TOTALE COMPLESSIVO AREA METROPOLITANA BOLOGNA			1.701.795,00	617.762,83

(*) contributo revocato dalla Regione per rinuncia del Comune di Medicina (determinazione n. 14298 del 28/7/2021 del Servizio ICT – Tecnologie e strutture Sanitarie della Regione Emilia-Romagna).

(**) a seguito della rinuncia del contributo da parte del Comune di Medicina, la CTSSM ha espresso parere favorevole sulla proposta di destinare tale fondo residuo al Comune di Mordano. Non risulta ancora assunto il provvedimento da parte della Regione Emilia-Romagna per l'adeguamento dell'intervento del Comune di Mordano con l'ulteriore assegnazione di € 52.751,41.

La scadenza per l'esecuzione dei lavori è stabilita in due anni dalla data di inizio delle opere.

Con DGR 1883/2020 ad oggetto "Modifica del disciplinare per la liquidazione dei contributi relativi agli interventi strutturali previsti dal Fondo Per il Dopo di Noi, approvato con DGR 637/2019" è stata prorogata al 31/12/2021 la scadenza prevista per l'inizio dei lavori. Con successiva DGR 1811/2021, il termine di scadenza per l'avvio degli interventi è stato ulteriormente prorogato al 30/6/2023.

Con riferimento agli interventi strutturali approvati, tutte le richieste di liquidazione pervenute sono state processate. In particolare, risulta completata la fase liquidativa dell'intervento realizzato dal soggetto attuatore Fondazione dopo di Noi denominazione intervento: "Una Casa in San Donato" per l'importo di € 68.000 (richiesta liquidazione pervenuta con nota prot. 54942 del 26/5/2020, liquidata con Deliberazione del Direttore Generale dell'Ausl di Bologna n.199 del 30/6/2020).

Per i restanti quattro interventi ammessi al contributo, si provvederà alla liquidazione in unica soluzione, ad avvenuta presentazione da parte del soggetto attuatore della richiesta, completa di tutta la documentazione prevista. Al 31/12/2022 non risulta alcuna posizione sospesa.

Risulta documentata:

- la consegna lavori (Verbale del 19/4/2021) da parte del Comune di San Giovanni in Persiceto per l'intervento di manutenzione straordinaria alloggi Centro "Maieutica" (come da documentazione agli atti del Distretto Città di Bologna prot. 55868 del 1/6/2021);
- la consegna dei lavori (Verbale del 4/8/2021) da parte di ASP Pianura EST per le opere di ristrutturazione edilizia finalizzate alla realizzazione di soluzioni abitative per persone con disabilità (come da documentazione agli atti del Distretto Città di Bologna prot. 121861 del 2/12/2021).

6.4.8.8 Iniziative per la razionalizzazione dei consumi energetici e riduzione dell'impatto ambientale delle attività del SSR

Nell'anno 2022 le Aziende Sanitarie della Regione Emilia-Romagna hanno partecipato attivamente al progetto di comunicazione, sensibilizzazione e coinvolgimento degli operatori del Servizio Sanitario Regionale (SSR) per orientare i comportamenti individuali verso la riduzione degli sprechi. Sono state individuate le azioni realizzate dalla Regione e dalle Aziende sanitarie per ridurre gli impatti ambientali e per adottare comportamenti per contribuire a ridurre gli sprechi e gli impatti negativi su clima, ambiente e salute.

Con PG 0025045 del 06/03/2023 è stata inviata alla Regione ER – Direzione Generale Cura della persona, salute e welfare nota rappresentativa delle azioni attuate nel 2022 dall'Azienda USL di Bologna in tema di uso razionale dell'energia, come richiesto con nota Prot. 17/10/2022.1064938. U.

In particolare, relativamente all'innovazione organizzativa e gestionale si è proceduto:

- alla classificazione degli spazi;
- al riesame degli spazi;
- al riesame degli orari;
- al riesame periodico delle regolazioni.

Per quanto riguarda gli investimenti In via generale i lavori previsti nel piano investimenti, in ossequio ai vincoli di cui alle normative nazionali e regionali (DGR 1261/2022) in termini di requisiti minimi di prestazione energetica degli edifici, comporteranno un miglioramento dell'efficienza energetica negli edifici di intervento, mentre per gli interventi finanziati con PNRR, (Regolamento UE 241/2021), è previsto il rispetto del principio Do Not Significant

Harm (DNSH) di cui all'articolo 17 del Regolamento (UE) 202/852.

Indicatore	Target	Consuntivo 2022
Partecipazione attiva al progetto "Iniziativa per la razionalizzazione dei consumi energetici e riduzione dell'impatto ambientale delle attività del SSR"	<input checked="" type="checkbox"/> sì <input type="checkbox"/> no	SI

6.4.8.9 Progetto regionale Telemedicina

Nel 2022 è stata portata a termine la fase sperimentale del Progetto regionale di Telemedicina, finalizzato all'implementazione dei servizi di telemonitoraggio a domicilio dei pazienti cronici, residenti in alcune particolari zone del territorio aziendale. Durante l'anno 2022 si è conclusa la fase di test tecnico e la formazione degli operatori individuati dal referente clinico per le Case della Salute Lavino-Samoggia e Vergato. È stato implementato il seguente piano di reclutamento come dettagliato in tabella.

Distretto	Denominazione Casa della Salute	Target reclutamento al 15/06/2022	N pazienti arruolati al 31/12/2022
Appennino Bolognese	Casa della Salute di Vergato	3	3
Reno-Lavino-Samoggia	Casa della Salute Lavino Samoggia	8	3
Pianura Ovest	Casa della Salute Padulle Sala Bolognese	8	8
Bologna	Casa della Salute Padulle San Donato - San Vitale Chersich	8	9
Totale		27	23

Rispetto agli obiettivi condivisi, l'Azienda USL ha coinvolto, oltre alle 2 Case della Salute previste in partenza, altre 2 case della salute. In data 28 aprile 2022 sono stati inviati i quattro Workflow.

Indicatore	Target	Consuntivo Anno 2022
Attivazione dei servizi di Tele monitoraggio nelle Case della salute delle Aziende Sanitarie candidate	N. Case della Salute candidate dell'Azienda /N. Case della Salute dell'Azienda con servizi di Tele monitoraggio attivati	100 % Tutte le case della salute dell'Azienda candidate
Predisposizione workflow del percorso organizzativo/assistenziale implementato in ciascuna Casa della salute al 31/12/2021	Invio del workflow aggiornato al 31/12/2021 alla Regione	100% N. Case della Salute candidate= 2 N. Case della Salute dell'Azienda con servizi di Tele monitoraggio attivati=4
		In data 28 aprile 2022 sono stati inviati 4 Workflow per le 4 CdS attivate

La sperimentazione regionale si è conclusa il 30 Giugno 2022. L'Azienda USL è in attesa di recepire indicazioni precise dalla Regione alla luce delle conclusioni emerse dalle rendicontazioni delle esperienze delle diverse Aziende coinvolte.

6.4.8.10 Tecnologie Biomediche

Nel 2022 si è continuato a dare seguito agli interventi di potenziamento e riorganizzazione delle strutture sanitarie previsti dal Decreto Rilancio n.34 del 19 Maggio 2020 con il potenziamento delle terapie intensive e semintensive, nonché di adeguamento delle strutture di pronto soccorso dove è previsto inoltre il completamento dei collaudi e la messa in servizio delle ambulanze attrezzate per il rafforzamento della rete di emergenza territoriale.

Nell'anno 2022 si è dato seguito inoltre alle azioni previste per il Piano Nazionale di Ripresa e Resilienza (PNRR) nel quale sono previste azioni per il rinnovo tecnologico delle grandi apparecchiature di diagnostica e per lo sviluppo della telemedicina, sia domiciliare che di prossimità presso le Case della Salute, i MMG e i PLS.

Si è inoltre dato corso agli interventi previsti dall'Accordo di Programma V fase I stralcio statali di cui all'art. 20 L.67/88: gli interventi dedicati alle tecnologie biomediche sono undici, per una quota del finanziamento di oltre 35 Milioni di Euro, per la maggior parte dedicati al rinnovo tecnologico (sostituzione di tecnologie obsolete), ma anche al potenziamento ed alle tecnologie innovative.

A supporto del sistema informativo unico regionale per la Gestione informatizzata dell'Area Amministrativo Contabile (GAAC) preposto al mantenimento e sviluppo della anagrafica centralizzata delle tecnologie biomediche, è proseguita la gestione della codifica unica regionale denominata CIVAB-RER, per la quale è attivo dal 2018 un gruppo di candidati al quale partecipano tutte le Aziende del SSR, e un gruppo di validatori distribuiti in maniera uniforme tra AVEN, AVEC e AUSL Romagna.

Sul versante dei flussi informativi, è continuato il monitoraggio delle grandi apparecchiature sanitarie in uso presso le strutture sanitarie pubbliche, private accreditate e private non accreditate previsto dal DM del 22 aprile 2014, con la pubblicazione e il monitoraggio del livello qualitativo delle registrazioni delle Strutture Pubbliche e il controllo e sollecito delle registrazioni da parte delle Strutture Private.

Il Gruppo Regionale Tecnologie Biomediche (GRTB), ha proseguito nelle funzioni di valutazione delle acquisizioni di tecnologie ad elevato impatto tecnologico ed economico in ambito regionale, sia in sostituzione per obsolescenza funzionale che per potenziamento e innovazione tecnologica. È stata apportata un'azione di controllo del rispetto delle istruttorie, in particolare per quanto riguarda le dimissioni all'atto della messa in servizio delle nuove apparecchiature richieste per sostituzione.

Indicatore	Target	Consuntivo Anno 2022
PNRR – Rinnovo tecnologico: monitoraggio sostituzioni	rispetto dei cronoprogrammi di installazione	SI: 5 ecografi internistici collaudati; 1 ecografo cardiologico collaudato; 1 ecografo ginecologico consegnato; 2 ecografi ginecologici ordinati
Sostenibilità economica – Rispetto delle istruttorie tecnico-scientifiche del GRTB per tecnologie ad elevato impatto tecnologico, economico e innovativo	100%	2021: 100% istruttorie presentate nel 2020 con aggiornamento NSIS (sia dismissioni che inserimenti); 2022: 100% istruttorie presentate nel 2021 con aggiornamento NSIS (ad eccezione Cyberknife, per cui esito 2022 non positivo)
Flussi informativi (questionario LEA) – Verifica della corretta registrazione NSIS delle apparecchiature da parte delle strutture private di afferenza; target	100% registrazioni	100% registrazioni; dalle rilevazioni periodiche tramite GRTB non risultano strutture private segnalate (100% registrazioni)

6.4.8.11 Sistema Informativo

Anche per l'anno 2022 hanno costituito obiettivi prioritari per l'Azienda il mantenimento e l'alimentazione tempestiva dei flussi informativi regionali.

Le attività eseguite e finalizzate alla tempestività, completezza e qualità hanno riguardato tutti i flussi informativi regionali con particolare attenzione ai flussi che hanno costituito il Nuovo Sistema Informativo Sanitario (NSIS).

Per quanto riguarda la **Scheda di Dimissione Ospedaliera (SDO)** l'Azienda è stata impegnata nel rispetto degli adempimenti alle indicazioni della tracciabilità dei pazienti Covid e sospetti Covid attraverso l'utilizzo della codifica ICD9CM, in coerenza con le indicazioni del documento integrativo del Ministero della Salute avente ad oggetto "Classificazione e Codifica della Sars-COV2 in SDO".

Nel corso dell'anno 2022 sono stati attivati tavoli interaziendali con IRCCS AOU Bologna per la progettazione del nuovo sistema unico di Accettazione Dimissione Trasferimento pazienti con numerosi incontri congiunti tra le varie direzioni coinvolte.

È stato inoltre effettuato un monitoraggio costante per la corretta identificazione di tutta la casistica di ricovero effettuata in fase emergenziale presso le strutture sanitarie private. Sono attivi in azienda alcuni gruppi di lavoro per migliorare alcune fasi di inserimento dati e relativi controlli per migliorare il processo di rappresentazione e di invio dei dati in Regione.

Dal secondo semestre 2022 è stato attivato un monitoraggio mensile con restituzione ai direttori di dipartimento di tutti i ricoveri non chiusi, al fine di migliorare la tempestività nell'invio dei dati in Regione.

FLUSSO INFORMATIVO SDO	TARGET	AUSL BOLOGNA ANNO 2022
IND0530 - Tempestività nell'invio dei dati rispetto al periodo di competenza - Flusso SDO	>85%	83,53%
IND0790 - % di procedure 00.66 con compilazione campo "check list" diverso da 9 (non applicabile)	0%	0%
IND0791 Flusso SDO - % di procedure 00.66 erogate nei centri di emodinamica e tracciate in SDO attraverso il service o trasferimenti	100%	100%
IND0792 - % ricoveri programmati con data di prenotazione uguale a data di ammissione	<=5%	5,11%
IND0909 Flusso SDO - % di ricoveri per i nati in struttura con mancata compilazione del campo del CF	<25%	0,23%

L'Azienda anche per l'anno 2022 è stata impegnata nel monitoraggio costante del flusso giornaliero dei **posti letto** (PLG – Monitoraggio posti letto Prot. 30/11/2020.0793038. U.) e dei **ricoveri giornalieri** (accettazioni, trasferimenti e dimessi) utile al monitoraggio dell'occupazione giornaliera della disponibilità dei letti Covid e non Covid.

Sono stati inoltre garantiti gli invii giornalieri dei **tamponi molecolari e tamponi antigenici** eseguiti presso laboratorio di Microbiologia, Laboratorio analisi (LUM) delle vaccinazioni e degli **stati di guarigione** ed è stato effettuato un monitoraggio costante del corretto funzionamento ed invio dei dati in Regione.

La trasmissione del flusso informativo di **Assistenza Specialistica Ambulatoriale (ASA)** è stata effettuata nei tempi programmati. È stato attivato un tavolo permanente aziendale per risolvere le criticità legate alla corretta rendicontazione di tutte le prestazioni eseguite ed alla chiusura dell'erogato DEMA e delle attività eseguite in Day Service. Le criticità presenti impediscono oggi di inviare le prestazioni nei tempi indicati dalla Regione.

Per migliorare le modalità di raccolta e di invio dei dati, nel corso del 2022 si è lavorato per ricercare una nuova piattaforma informatica di raccolta e di invio di tutti i dati in Regione che verrà uniformata a quella già presente presso IRCCS AOU Bologna, poiché numerosi sono gli applicativi informatici comuni tra le due aziende.

Sono in corso attività di sistemazione del catalogo aziendale delle prestazioni di specialistica ambulatoriale e di ricognizione dell'attività da eseguirsi in regime di Day Service.

FLUSSO INFORMATIVO ASA	TARGET	AUSL BOLOGNA ANNO 2022
IND0531 - Tempestività nell'invio dei dati rispetto al periodo di competenza - Flusso ASA, esclusi i DSA	>95%	63,12%

In merito ai **flussi farmaci e dispositivi medici (FED AFO DIME)** per superare le criticità, emerse con l'avvio del progetto GAAC, per la gestione dell'invio dei tre flussi è stato istituito un gruppo di lavoro con tutte le aziende della Regione nell'ambito della Cabina di regia del progetto GAAC.

Il Gruppo ha la finalità di mappare le esigenze informative delle aziende e rendere

disponibili i dati tramite opportune viste richieste a RTI. Tali viste potrebbero essere utilizzate anche per poter attivare sistemi di controllo che consentano di verificare in modo agevole che i dati inviati tramite i suddetti flussi corrispondano a quelli economici iscritti a Bilancio.

Nel corso del 2022 l'Azienda è stata impegnata per l'avvio dell'utilizzo della procedura Micrologistica per la registrazione dei farmaci ad erogazione diretta e per l'utilizzo dello strumento FlowManager per l'elaborazione dei flussi informativi FED-AFO-DIME. La messa a punto di tale strumento a fine anno è stata completata per il solo flusso FED e nell'ultimo trimestre i dati in Regione sono stati inviati con la nuova procedura.

Sono tuttora in corso controlli di qualità dei dati del flusso e relative correzioni di alcune anomalie che si dovessero presentare. È previsto per il 2023 il completo utilizzo del FlowManager anche per i flussi AFO e DIME. Si segnala che il non raggiungimento dell'obiettivo sulla tempestività nell'invio dei dati della DPC è stato causato da ritardi da parte di Lepida, noti in Regione, che è intervenuta concedendo alle aziende di effettuare un 13° invio di recupero.

L'avvio del nuovo software regionale CURE presenta ancora problematiche nell'invio automatico dei dati nel flusso FED. Tale alimentazione al momento avviene con interventi di sistemazione manuale con impatto sulla qualità del dato.

È stato riesaminato e aggiornato il documento delle criticità emerse lo scorso anno e ricondiviso con il tavolo regionale dei sistemi informativi di recente ricostituito.

	TARGET	AUSL BOLOGNA ANNO 2022
FLUSSI INFORMATIVI – TEMPESTIVITA' E AGGIORNAMENTO		
IND0532 - Tempestività nell'invio dei dati rispetto al periodo di competenza - Flusso FED, esclusa la DPC	>85%	90,27%
IND0892 - Tempestività nell'invio dei dati rispetto al periodo di competenza - Flusso FED, focus DPC	>95%	90,23%
IND0893 - Tempestività nell'invio dei dati rispetto al periodo di competenza - Flusso AFO	>85%	98,88%
IND0533 - Tempestività nell'invio dei dati rispetto al periodo di competenza - Flusso DiMe	>90%	98%

Per il flusso **Consultori (SICO)**, nell'anno 2022 si è fatto il possibile per trasmettere in Regione l'intero volume di produzione nonostante le criticità con il fornitore dell'applicativo sanitario di raccolta dati. Per gli spazi giovani l'indicatore è sotto la reale dimensione a causa dei dati di educazione alla salute che sono trasmessi in Regione solo con l'ultimo invio ancora in scadenza.

INTEGRAZIONE OSPEDALE-TERRITORIO Materno infantile	TARGET	AUSL BOLOGNA ANNO 2021	AUSL BOLOGNA 1SEM 2022	AUSL BOLOGNA ANNO 2022
IND0317 - % utenti degli spazi giovani sulla popolazione target (14-19 anni)	>=7%	5,22%	3,62%	6,06%
IND0318 - % utenti dei consultori familiari sulla popolazione target (15-64 anni)	osservazione	4,85%	5,53%	4,98%

Per i dati di **PS** l'Azienda nel 2022 ha attivato un gruppo di lavoro nell'ambito del Dipartimento di Emergenza interaziendale volto ad uniformare la modalità di lettura e rappresentazione dei dati di pronto soccorso. Sono state recepite ed applicate le indicazioni sulla tracciabilità dei pazienti Covid e sospetti Covid attraverso l'utilizzo della codifica ICD9CM, in coerenza con le indicazioni del documento integrativo del Ministero della Salute avente ad oggetto "Classificazione e Codifica della Sars-COV2 in SDO".

Il Gruppo di lavoro sta lavorando per il miglioramento di alcune fasi di inserimento dati e relativi controlli per rappresentare correttamente il processo organizzativo e per il relativo invio dei dati in Regione. In particolare, l'Azienda è impegnata al miglioramento della rilevazione della diagnosi, delle prestazioni eseguite, del codice missione e motivazioni del trauma.

FLUSSO INFORMATIVO PS	TARGET	AUSL BOLOGNA ANNO 2022
IND0534 - Tempestività nell'invio dei dati rispetto al periodo di competenza - Flusso PS	>=90%	99,79%

Per quanto riguarda il flusso **Check List di sala operatoria (SSCL)** l'Azienda, nel corso del 2022, ha attivato gli opportuni correttivi per la rilevazione di tutta la casistica nel flusso SDO, superando la criticità del passaggio delle informazioni sull'esecuzione della Check list tra l'applicativo di sala operatoria Digistat e l'applicativo ricoveri AREAS.

ASSISTENZA OSPEDALIERA Sicurezza delle Cure	TARGET	AUSL BOLOGNA ANNO 2022
IND0721 - % di procedure AHRQ4 con campo "check list" = "SI" nella SDO	>=90%	96,5%
Flussi informativi: Qualità del dato		
IND0910 Flusso SSCL - Corrispondenza SSCL rispetto alla SDO su procedure taglio cesareo	>=75% (osservazione)	80%

L'Azienda nel corso del 2022 ha proseguito nell'impegno di migliorare la qualità del dato del flusso **Assistenza Domiciliare (ADI)** anche attraverso l'istituzione di un gruppo di lavoro aziendale multidisciplinare che coinvolge professionisti delle Cure Primarie, dei Sistemi Informativi, dell'ICT.

Al momento non risultano posizioni aperte in Regione grazie all'individuazione di alcuni correttivi come la chiusura automatica dei contratti dopo un periodo di latenza senza accessi.

Nel 2022, al netto del 6° invio straordinario richiesto ad aprile 2023 dalla Regione a tutte le aziende per adempiere a quanto richiesto dal Ministero, si rileva un deciso miglioramento del Tasso di pazienti trattati in assistenza domiciliare integrata per intensità di cura per gli indicatori CIA2 e CIA3.

Miglioramento riscontrato anche nell'indicatore: IND0907 Pazienti > 65 anni presi in carico in ADI che concorre al finanziamento dedicato del PNRR pari a 8,89 (target >8,5%), così come l'indicatore IND0289 % di prese in carico in ADI entro 3 giorni dalla dimissione ospedaliera su cui precedentemente si osservava una lieve criticità.

Si è proceduto, inoltre, all'invio tramite il flusso SIADI degli episodi riguardanti le cure palliative di base e dei casi COVID. L'Azienda inoltre ha anticipato l'implementazione dell'invio degli episodi socio assistenziali, inviando già nel 2022 1.924 episodi.

I Professionisti delle Cure Primarie sono stati coinvolti, inoltre, per il superamento delle criticità legate al ritardo con cui molti MMG presentano i contratti di assistenza domiciliare e alla tempestività di chiusura contratti ed inserimento accessi.

Flussi informativi: tempestività e aggiornamento	TARGET	AUSL BOLOGNA ANNO 2021	AUSL BOLOGNA ANNO 2022
IND0535 - Tempestività nell'invio dei dati rispetto al periodo di competenza - Flusso ADI	OSSERVAZIONE	93,0%	91.74%

Il flusso **SIRCO** relativo all'attività svolta all'interno degli ospedali di comunità attualmente risente di una criticità legata alla mancanza di una rete definita di referenti che si occupano del corretto inserimento delle SDO e quindi dell'eventuale correzione scarti prima dell'invio del flusso unitamente alla mancata comunicazione tempestiva delle chiusure/aperture di Posti Letto.

A fine 2022 è stato istituito un gruppo di lavoro aziendale con lo scopo di creare una Istruzione Operativa che dovrebbe migliorare tutto il percorso di istituzione nuovi Posti Letto previsto per il 2023.

Nel corso del 2022 sono stati chiusi definitivamente 4 Posti Letto a San Giovanni in Persiceto che non venivano utilizzati da tempo ed è sospesa l'attività a Vergato.

In merito al flusso regionale della **NPI – SINPIAER** dal mese di aprile la raccolta dei dati è gestita con il software regionale CURE. Pur nella difficoltà di alcune differenti logiche di raccolta delle informazioni rispetto al pregresso, si registra una sostanziale continuità del trend informativo aziendale relativamente agli utenti mentre è inferiore il numero delle prestazioni registrate. Sono tuttora in corso controlli di qualità del dato.

Per quanto riguarda il **DBO oncologico** l'Azienda si è impegnata per risolvere le criticità esistenti riuscendo a migliorare la qualità nell'invio dei dati. In particolare, si evidenzia che sono stati attivati tavoli di lavoro multidisciplinari (Oncologi, Anatomo Patologi, ICT, Sistemi

Informativi) per assolvere alla richiesta di completezza e corrispondenza delle informazioni relative ai test genomici per il tumore della mammella nei flussi ASA e DBO.

Nel corso del 2022 114 pazienti sono stati rilevati con test genomico sulla procedura LOG80 e trasmessi nel DBO Oncologico, le divergenze che si osservano rispetto alla rilevazione dei dati ASA sono state segnalate alla Regione come pratiche a "cavallo" di anno 2021 o 2023 e come tali non sovrapponibili alla registrazione dei dati nel DBO.

Sono ancora in corso verifiche rispetto alle criticità emerse rispetto alla congruenza delle infusioni di farmaco chemioterapico rilevate nel flusso ASA, dei farmaci inviati nel flusso FED e quanto inviato nel DBO oncologico.

Flusso Informativo DBO	TARGET	AUSL BOLOGNA ANNO 2022
IND0940 Flusso DBO - Completezza della corrispondenza delle informazioni relative ai test genomici per il tumore della mammella nei flussi ASA E DBO	>=95%	87,93%

Il dato regionale relativo alla **anagrafe delle strutture e delle Case della Comunità** al momento non è sempre allineato con la situazione dell'azienda. Sono stati attivati tavoli di lavoro per migliorare la tempestività nella comunicazione delle variazioni.

Nel corso del 2022 sono state riscontrate incompletezze nell'invio dei dati al ministero delle entrate e finanze sui dati necessari per la dichiarazione dei redditi **730**, si sta attivando un tavolo di lavoro in azienda per superare le attuali criticità.

6.5 Le attività presidiate dall'Agenzia Sanitaria e Sociale Regionale

Gli ambiti prioritari di attività che hanno richiesto un impegno specifico da parte delle Aziende nel 2022 sono stati:

- il sistema della ricerca e innovazione nel Servizio Sanitario Regionale;
- la partecipazione ai progetti coordinati dall'Agenzia Sanitaria e Sociale con l'obiettivo di promuovere l'innovazione nei servizi sanitari e sociali;
- il supporto alle attività di verifica dei requisiti di accreditamento;
- il supporto alla formazione continua nelle organizzazioni sanitarie.

6.5.1 Sistema ricerca e innovazione regionale

In ottemperanza alla DGR 910/2019, l'Azienda ha continuato a supportare la costruzione del sistema regionale per la ricerca e l'innovazione, con particolare riguardo alla corretta alimentazione della piattaforma SIRER da parte del Comitato Etico e dell'Ufficio Ricerca aziendale.

Coerentemente alle indicazioni e spunti regionali sulla promozione della ricerca l'Azienda, attraverso le attività dell'Osservatorio Aziendale Sviluppo e Innovazione, si è dotata di un Piano Aziendale Ricerca 2022-24 che prevede un piano azioni annuale coordinato dalla infrastruttura aziendale della ricerca.

L'Azienda ha confermato la disponibilità e l'interesse a partecipare al Gruppo di lavoro Regionale che si è occupato della messa a punto di un sistema di monitoraggio della Ricerca sulla base di indicatori bibliometrici.

Indicatore	Target 2022	Consuntivo Anno 2022
Assicurare che le Segreterie dei CE e gli Uffici Ricerca procedano alla corretta alimentazione della piattaforma	Caricamento in piattaforma del parere del Comitato Etico in modo esaustivo (valori mancanti < 10%)	Il target è stato rispettato e non risultano valori mancanti in piattaforma. I pareri sono caricati mensilmente a seguito della seduta plenaria del CE-AVEC
Assicurare la partecipazione ad un Gruppo di Lavoro regionale che verrà istituito per la messa a punto di un sistema di monitoraggio della ricerca sulla base di indicatori bibliometrici	SI	SI: si è trattato della formazione promossa dalla Regione per conoscere e approfondire ruolo e funzioni del documentalista.

6.5.2 Innovazione nei servizi sanitari e sociali

6.5.2.1 Contrasto al rischio infettivo associato all'assistenza

La DGR 318/2013 ha definito le Linee di indirizzo per la gestione del rischio infettivo; tali Linee sono state riprese da progetti specifici nell'ambito del Piano Regionale della Prevenzione 2014-2019. Nel 2018, inoltre, è stato recepito a livello regionale il Piano Nazionale di Contrasto all'Antimicrobicoresistenza (DGR 1021/2018) ed è stato costituito un Gruppo tecnico di lavoro per l'implementazione del PNCAR a livello regionale

(Determinazione della Direzione Generale Cura della Persona Salute e Welfare N. 5590 del 20/04/2018). Il nuovo Piano Nazionale della Prevenzione 2020-2025 individua le "Misure per il contrasto dell'Antimicrobico-resistenza" come uno dei 10 Programmi Predefiniti, programmi vincolanti per tutte le Regioni che vengono monitorati attraverso indicatori (e relativi valori attesi) uguali per tutte le Regioni.

Gli elementi a cui è stata data priorità:

- sostegno alla sorveglianza della infezione del sito chirurgico (sistema SICHER).

Indicatore	Target 2022	1°SEM.2020	1°SEM.2021	1°SEM.2022
% di procedure sorvegliate sul totale di quelle incluse nella sorveglianza (periodo di riferimento primo semestre dell'anno)	75% di interventi sorvegliati	78,53%	66,75%	52,2%

Nel 2022 è stato implementato il sistema di sorveglianza al momento dell'emissione della lettera di dimissione mediante collegamento alla Cartella Clinica Elettronica (CCE): a tal fine è stata approntata una Istruzione Operativa (IO 27 POUA - Sorveglianza SICHER - Utilizzo dei programmi My Sanità e Engineering su Cartella Clinica Elettronica / AREAS - N. Rev. 0 del 05 aprile 2022 - in applicazione dal 12 aprile 2022) e organizzati tre incontri informativi di presentazione della stessa negli stabilimenti di Bentivoglio, Ospedale Bellaria e Ospedale Maggiore.

Sono proseguiti gli interventi correttivi nell'interfaccia presente tra Digistat e MySanità SichER, al fine di azzerare gli scarti in fase di acquisizione e/o i mancati invii da parte di Digistat, alla base della mancata rilevazione di alcuni dati. Si rilevano ancora criticità nell'allineamento fra i vari software in utilizzo.

È stata implementata la funzione di richiamo della scheda SICHER da Cartella Clinica Elettronica al fine di agevolarne la compilazione e sono altresì in corso verifiche del corretto funzionamento della procedura informatica.

Sono state individuate tre aree chirurgiche con un elevato numero di procedure in sorveglianza (Neurochirurgia, Ginecologie ed Urologia) per agevolare la risoluzione di problematiche di carattere informatico. Nelle medesime aree è stata ribadita la necessità di effettuare sistematicamente una valutazione della ferita chirurgica al momento della dimissione / trasferimento.

Sono in corso accordi con i responsabili DATeR volti a coinvolgere le ostetriche e gli infermieri operanti nelle aree ambulatoriali dell'Ospedale Maggiore, allo scopo di agevolare la raccolta di dati in follow-up in collaborazione con il medico.

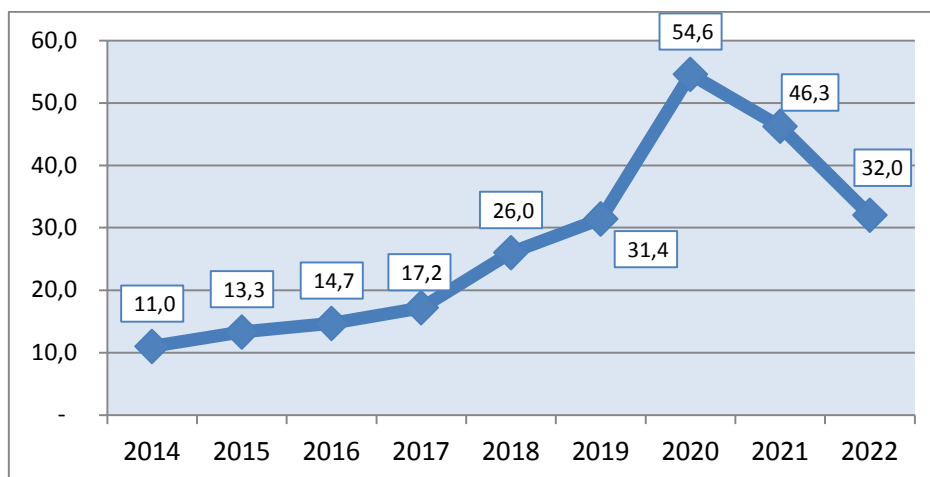
È in corso una attività in back office di verifica mensile dello stato di compilazione delle schede SICHER finalizzata ad agevolare i clinici nell'attività di sorveglianza.

Si sottolinea che nei primi mesi 2022 era ancora presente una situazione epidemiologica emergenziale relativamente alle infezioni da SARS-CoV-2 con conseguente rimodulazione per l'ambito chirurgico.

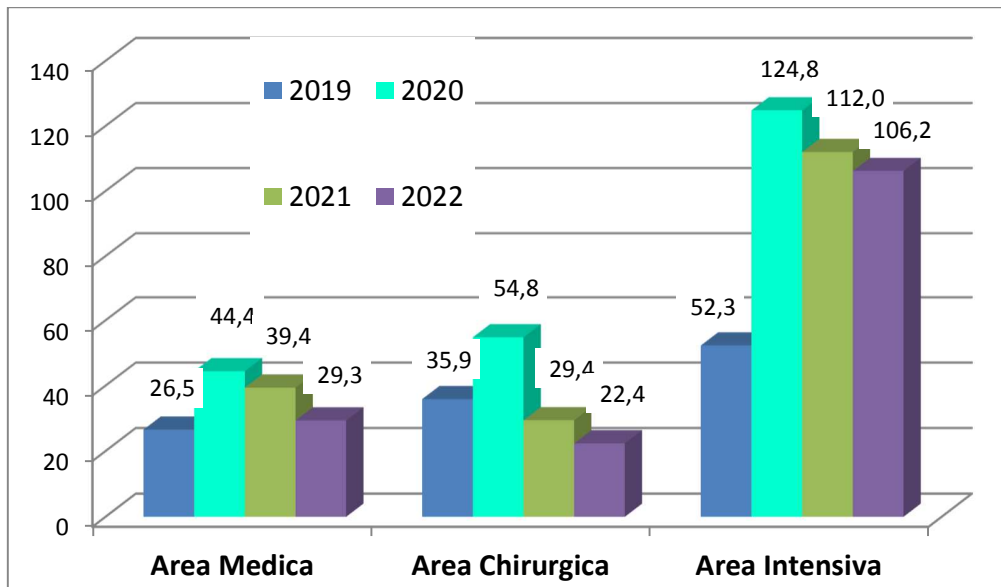
► sostegno alle attività di implementazione dell'igiene delle mani in ambito sanitario e sociosanitario mediante la promozione della formazione sul campo degli operatori e il monitoraggio dell'adesione a questa pratica, utilizzando anche strumenti sviluppati dalla Agenzia Sanitaria e Sociale Regionale come l'applicazione MAppER.

Indicatore	Target 2022	ANNO 2019	ANNO 2020	ANNO 2021	ANNO 2022
Consumo di prodotti idroalcolici in litri/1000 giornate in regime di degenza ordinario	30 litri per 1000 giornate di degenza	31,4	54,6	46,3	32,0

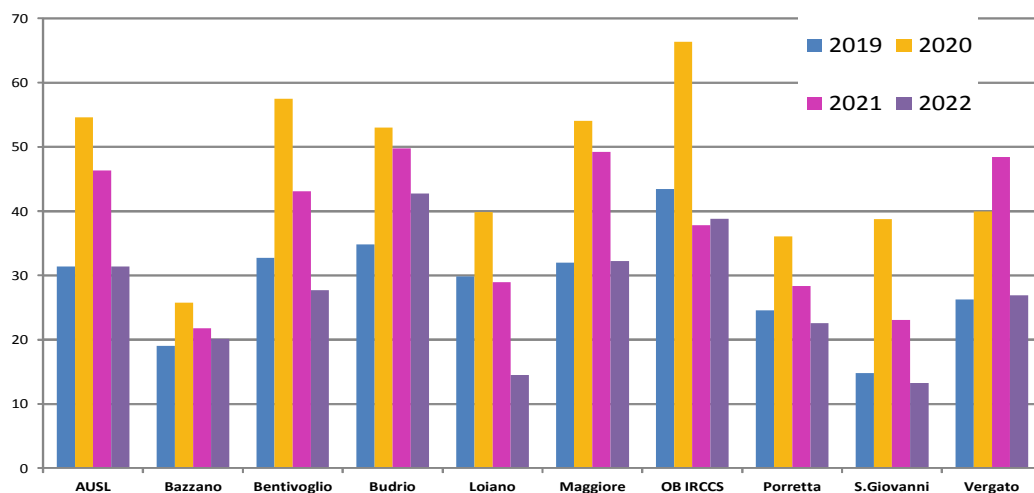
Nell'anno 2022 si osserva un consumo di gel idroalcolico pari a 32 litri/1000 gg degenza, valore superiore rispetto al target regionale, tuttavia in netta diminuzione rispetto al dato aziendale del 2020 e del 2021. Nell'anno 2019 (anno pre-pandemia Covid), si è ottenuto un valore di 31,4 litri.



L'analisi del dato per area assistenziale mostra che tutte e tre le aree hanno dati inferiori rispetto all'anno 2021. In particolare, nel 2022 l'Area Chirurgica è nettamente al di sotto del target di 45 litri/1000 gg deg (22,4 litri/1000 gg degenza vs 29,4 nel 2021), ma anche l'area medica non raggiunge il target di 30 litri/1000 gg deg, anche se in maniera lieve (29,3 vs 39,4). L'area intensiva invece si mantiene al di sopra dell'obiettivo di 90 litri/1000 gg deg (106,2 vs 112 nel 2021).



Confronto tra Stabilimenti



L'analisi per stabilimento ospedaliero evidenzia che a esclusione dell'ospedale Bellaria, tutti gli stabilimenti registrano un calo dei consumi.

Per il 2022 sono stati calcolati i consumi anche per Unità Operativa, così da restituire agli operatori un dato il più possibile aderente alla propria realtà.

MAPPER - Nel 2022 è stato avviato il progetto MappER- utilizzo dell'applicativo web creato dalla Regione Emilia-Romagna per la raccolta e analisi dei dati derivanti dall'osservazione diretta dell'adesione all'igiene delle mani da parte dei professionisti sanitari. Sono state coinvolte inizialmente le UUOO Chirurgiche e, in accordo con il Gruppo di lavoro Regionale, un Reparto di Medicina; l'utilizzo dell'applicativo è stato inserito fra gli obiettivi di Budget 2022 (50 osservazioni da effettuarsi con uso dell'applicativo nell'ultimo trimestre 2022 da parte dei referenti per le infezioni medici e infermieri). A tal fine è stato predisposto un corso di formazione/addestramento in più edizioni, da svolgersi in diverse sedi del Presidio per favorire la partecipazione da parte dei professionisti (Ospedale di Porretta-corso pilota entro giugno, Ospedale Bellaria, Ospedale di Bentivoglio, Ospedale Maggiore, nel mese di settembre).

► estensione del monitoraggio dell'adesione all'igiene delle mani alle strutture socio-sanitarie.

Indicatore	Target 2022	Anno 2021	Consuntivo Anno 2022
% di strutture che hanno riposto alla rilevazione del consumo di prodotti idroalcolici sul totale delle strutture socio-sanitarie accreditate invitate	Target 50% di strutture invitate.	63,6% (35/55)	Monitoraggio 2022 a cura della RER non ancora disponibile

6.5.2.2 Equità in tutte le politiche e medicina di genere

Le disuguaglianze sociali sono uno dei temi cruciali per le politiche pubbliche e il loro contrasto rappresenta una riserva di potenziale guadagno in salute a livello di popolazione. Le condizioni patologiche e i determinanti sociali, ambientali ed economici interagiscono tra loro con conseguenze diseguali tra le fasce sociali e le organizzazioni sociali e sanitarie si confrontano sempre più con forme di vulnerabilità multidimensionali e non riconducibili a classificazioni tradizionali (es. poveri, emarginati).

Le strategie di equità, quindi, non possono più limitarsi a interventi per target specifici, ma devono continuare a prendere corpo come approccio strutturale ed intersezionale nel sistema regionale dei servizi sanitari e sociosanitari, prevedendo:

- l'approfondimento del legame tra vulnerabilità sociali e fragilità cliniche, analizzando i meccanismi organizzativi dei servizi sociali e sanitari alla base delle possibili iniquità/discriminazioni;
- la promozione di politiche intersettoriali e approcci intersezionali, mirati a favorire l'empowerment, il lavoro di rete e la partecipazione inclusiva delle comunità;
- il sostegno a politiche di intervento coerenti a tutti i livelli del sistema;
- l'applicazione di un principio di universalismo proporzionale (offerta uguale per tutti, accompagnata da una redistribuzione di risorse in base a determinati bisogni rilevati).

Parallelamente, le strategie di equità si connettono anche al tema dell'umanizzazione dei servizi e a quanto definito dall'OMS come "centralità del paziente": questa si configura come una delle sei dimensioni fondamentali della qualità dell'assistenza, che oltre a

essere efficace, efficiente, accessibile, equa e sicura, dovrebbe prendere in considerazione le preferenze e le aspirazioni dei singoli utenti e le culture delle loro comunità.

A livello regionale, la riduzione delle disuguaglianze è un'asse centrale del tuttora vigente Piano Sociale e Sanitario Regionale 2017-2019, del PSSR attualmente in fase di definizione e del nuovo Piano Regionale della Prevenzione (PRP 2021-2025), che prevede un'azione trasversale di equità sul Piano nella sua interezza e sui singoli programmi che lo compongono.

Inoltre, resta attiva l'attenzione alla traduzione pratica della medicina di genere come azione pervasiva a tutti i livelli del sistema, nella prospettiva del recepimento del Piano nazionale per l'applicazione e la diffusione della Medicina di Genere e della prosecuzione della diffusione dell'approccio e di sensibilizzazione degli operatori al riguardo.

Restano di conseguenza attive le leve della valutazione e delle azioni di diffusione culturale e sviluppo di competenze nel sistema regionale dei servizi sanitari e sociali, in accordo con l'impianto di governance per l'equità delineato e consolidato negli anni precedenti.

Infine, sulla scorta dell'esperienza maturata rispetto alla pandemia Covid-19 e all'impatto di questa sul sistema di servizi, si è reso necessario continuare a riflettere su come le prassi organizzative e lavorative si stanno modificando e sulle conseguenti difficoltà/priorità emergenti in termini di equità dei servizi, al fine di individuare dei meccanismi per superare tali difficoltà e definire come portarli a sistema.

Indicatore e Target	Consuntivo Anno 2022
Disporre di almeno un referente aziendale per l'equità e assicurarne la partecipazione agli incontri del coordinamento regionale dei referenti per l'equità	E' stato individuato il Referente aziendale per l'equità che ha preso parte agli incontri del coordinamento regionale e metropolitano dei referenti per l'equità
Portare a conclusione il percorso in collaborazione con l'ASSR per la definizione dei dispositivi organizzativi per il supporto all'equità, tramite la determinazione di un nuovo piano e Board aziendale comprensivo di una scheda di attività annuale relativa al 2022.	E' stato redatto il piano del Board aziendale 2022-2024 comprensivo della scheda operativa del 2022
Definire e avviare almeno una procedura di equity assessment, con particolare riferimento agli obiettivi relativi al Piano Regionale della Prevenzione, alle indicazioni di cui alla parte "Equità" del documento di governance del PRP 2021-2025 e alla Legge Regionale n. 19/2018.	E' stato definito e avviato, con proseguimento anche per l'anno 2023, un progetto formativo in collaborazione con la Regione Emilia Romagna, per lo sviluppo di un piano di Health equity audit sullo screening del Ca della Cervice, rivolto ad un gruppo di operatori sanitari dell'Azienda.

Assicurare la partecipazione del referente aziendale per l'equità (e di eventuali altri professionisti/e individuati/e dalla Direzione Generale in collaborazione con l'ASSR) agli incontri del gruppo di lavoro regionale sul Diversity Management.	E' stata garantita la partecipazione del Referente aziendale
Attivare almeno una iniziativa formativa in tema di medicina di genere ed equità con la partecipazione degli operatori/trici e dei professionisti/e, compresi i medici convenzionati	<p><u>Partecipazione</u> attiva al progetto "IO CONTO, VALORE ALLE DONNE", che ha previsto l'organizzazione in 4 Distretti Aziendali di una formazione finanziaria dedicata a donne vulnerabili ed esposte alla violenza economica. L'obiettivo è quello di creare empowerment e resilienza, skills finanziarie e gestionali che potranno permettere, specie alle donne migranti ma anche ad alcune categorie individuate dai servizi socio-sanitari (come le caregiver, le badanti ecc..), di programmare, organizzare e gestire al meglio le loro risorse interiori e materiali. Il progetto è stato curato in collaborazione con l'Associazione Dry Art</p> <p><u>Organizzazione</u> di una formazione sul contrasto alla violenza di genere dedicata alle operatrici/operatori della AUSLBO e aperta ai medici convenzionati</p>

6.5.3 Metodi per favorire l'empowerment e la partecipazione di comunità (Scheda 26)

La "Salute in tutte le politiche" costituisce il quadro di riferimento dell'attuale Piano regionale della prevenzione, in linea con i precedenti Piani regionali dal 2005 ad oggi. Questa cornice concettuale, che riconosce la salute come un complesso sistema dipendente da fattori e determinanti personali, socioeconomici e ambientali, è stata ulteriormente valorizzata dalla Legge Regionale n.19/2018 "Promozione della salute, del benessere della persona e della comunità e prevenzione primaria".

Nel percorso Community Lab "Un Futuro Piano per la Promozione della Salute", realizzato nel 2019 si è svolto un processo di ricerca-formazione-azione che ha visto coinvolte tutte le Aziende Sanitarie della Regione e che ha portato ad evidenziare 4 assi lungo i quali si sviluppano attività di promozione della salute: facilitazione, sconfinamento; sostenibilità e accountability. In continuità con il lavoro degli scorsi anni, nel 2022 si è proseguito il percorso Community Lab come metodo di sostegno e accompagnamento a prassi innovative di promozione del benessere.

L'edizione del Community Lab si è inserita nella fase attuativa del Piano della Prevenzione e ha focalizzato l'azione in un'area d'intervento specifica: la generazione del benessere in età evolutiva, comprendendo i programmi predefiniti ed i programmi liberi del PRP che intercettano la fascia di età 0-18 anni.

Il percorso di Community Lab è partito a settembre 2022 in due Distretti dell'Azienda: Reno Lavino Samoggia e Appennino Bolognese.

Distretto Reno, Lavino e Samoggia

IL Community Lab si localizza nel Comune di Valsamoggia con l'obiettivo di:

- attivare la presa di parola dei ragazzi dagli 11 ai 19 anni sui propri bisogni, desideri e risorse;
- promuovere scambio e integrazione di risorse nell'ambito della comunità educante attraverso il lavoro di rete sinergico tra i diversi enti istituzionali e non per favorire e accompagnare l'incontro, l'aggregazione e la socializzazione dei minori nei diversi contesti di appartenenza, in particolare quello extrascolastico.

È stato elaborato un programma delle azioni da svolgere e convocata la Cabina di Regia alla quale hanno preso parte i rappresentanti dell'Ente Locale, dei Servizi Sociali ed Educativi Territoriali, le scuole del territorio, la Consulta Giovanile del Comune, il centro per le Famiglie dell'Unione dei Comuni delle Valli del Reno Lavino e Samoggia. Alla presenza della delegazione della ASSR è stata illustrata la metodologia del Community Lab e chiarito il ruolo della Cabina di Regia, quale spazio di negoziazione tra le istanze che emergeranno nel percorso partecipativo e le istituzioni che hanno la responsabilità di dare risposte ai giovani.

In parallelo è stata convocata la Cabina operativa con il compito di elaborare una mappatura delle opportunità formali e informali esistenti sul territorio, propedeutica alla fase di attivazione della partecipazione dei ragazzi.

Azioni intraprese nel 2022:

- realizzata una mappatura delle opportunità formali e informali esistenti sul territorio attraverso numerose interviste e conoscenza in loco dei diversi servizi dell'Azienda Usl, del sociale, del mondo scolastico e del Comune che hanno come target adolescenti e preadolescenti;
- realizzato un primo laboratorio di coinvolgimento degli studenti dell'Istituto Alberghiero Veronelli (sede di Crespellano) per ragionare sulle opportunità presenti e mancanti per i giovani nel territorio e sui maggiori bisogni emergenti;
- favorita, attraverso il lavoro di rete, la convergenza e il coordinamento tra diverse progettualità e attori che hanno iniziato a co-progettare e realizzare diverse azioni condivise. Si citano come esempio:
 - progetti di educazione alla sessualità e affettività organizzati nelle scuole e nell'extrascuola dalla Consulta dei Giovani di Valsamoggia insieme allo Spazio Giovani, gli educatori di strada di ASC Insieme e i professionisti del Community Lab;
 - assemblee scolastiche di incontro e riflessione sui bisogni e opportunità per i giovani del territorio (Consulta e Istituto Alberghiero Veronelli), con la presentazione del progetto Social Prescribing (progetto distrettuale e del DSM rivolto ai NEET) e la condivisione della mappatura delle opportunità territoriali.

Distretto Appennino Bolognese

Il Community Lab intende creare un'occasione di coinvolgimento intersettoriale tra i vari rappresentanti delle risorse presenti sul territorio per coprogettare, in base al profilo di salute, occasioni di prossimità per promuovere l'adozione di sani stili di vita per i ragazzi in età evolutiva. Data la complessità geografica del Distretto, la Cabina di regia ha condiviso la necessità di partire con focus sull'età 10-14 nell'Alta Valle del Reno e sull'età 14-18 nella Valle del Setta.

Azioni intraprese nel 2022:

- il progetto Community Lab è stato presentato in seduta di Comitato di Distretto;
- sono stati proposti due tavoli di lavoro, uno per la Valle del Setta e l'altro per la Valle del Reno, aperti alla partecipazione di Enti Locali e di associazioni attive sul territorio.

Indicatore e target	Consuntivo Anno 2022
Partecipazione dei professionisti sanitari di almeno un distretto per azienda al percorso Community Lab "Promozione del benessere in età evolutiva", in attuazione del PRP.	Partecipazione di due Distretti

6.5.4 La formazione continua nelle organizzazioni sanitarie

A fronte del crescente dinamismo avviato con l'esperienza pandemica e della rapida introduzione di nuove tecnologie per e-learning, il governo dei percorsi formativi deve sempre più rileggersi come strumento dinamico ed efficace nel costruire e mantenere alti livelli di conoscenza e di competenza del personale, alla luce della grande attenzione sulla qualità dei processi clinico assistenziali come pure degli esiti delle cure.

La nuova riorganizzazione della Formazione aziendale mira quindi ad essere una leva strategica per lo sviluppo dei singoli professionisti e dell'organizzazione stessa vero il cambiamento. Sul lato professionale in Azienda è cresciuta la consapevolezza della necessità di irrobustire i percorsi di valutazione delle competenze e del loro pianificato sviluppo con il divenire dell'organizzazione, con particolare riferimento ai processi di integrazione professionale.

Una formazione quindi integrata nei processi di cura, negli obiettivi di sistema e nelle strategie di governance.

L'efficacia degli strumenti di clinical governance (PDTA, audit clinico, risk management, etc.) è garantita da un Dossier e da un Piano Formativo Aziendale capace di integrare differenti tipologie di formazione (residenziale, sul campo, a distanza, blended-FAD) orientata a presidiare lo sviluppo professionale continuo per il miglioramento.

All'interno della pianificazione PAF 2022 è stata prevista e si è confermata la valutazione di trasferibilità e/o impatto dei seguenti percorsi formativi: Il mestiere di valutare; Le Best practice per la prevenzione delle Infezioni Correlate all'Assistenza (ICA) in ambito ospedaliero; La presa in carico della persona con linfedema.

Per l'anno 2022 sono state attivate n. 530 edizioni blended, di cui n. 510 ECM e n. 20 non ECM.

Indicatore	Target 2022	Consuntivo Anno 2022
Formazione erogata blended (alcuni esempi: sincrona/asincrona + formazione sul campo; residenziale + asincrona; sincrona+ formazione sul campo)	n° eventi (almeno 3) con valutazione di trasferibilità e/o impatto organizzativo	Attivati 3 percorsi formativi con valutazione di trasferibilità e impatto; si specifica che il corso la presa in carico della persona con linfedema per problemi organizzativi si è concluso nel mese di febbraio 2023

6.5.5 Supporto alle attività di verifica dei requisiti di accreditamento

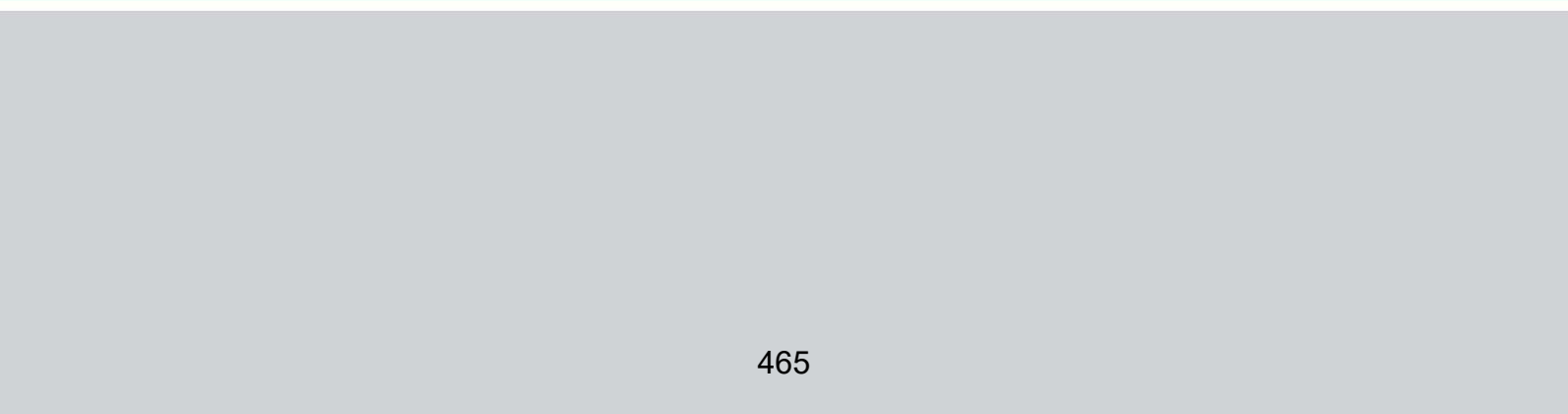
L'Azienda per l'anno 2022 ha effettuato attività di audit interno e/o autovalutazione a livello direzionale e delle articolazioni organizzative per valutare la sussistenza dei requisiti generali e la loro ricaduta. A tal fine è stata implementata la check list di valutazione delle buone pratiche da utilizzare durante gli audit interni (su norma ISO o per i PDTA).

Tale strumento nel 2022 è stato validato dalla Direzione Dater e successivamente impiegato negli Audit interni di processi certificati ISO 9001:2015 e ISO27001. L'utilizzo in tali contesti ha consolidato la robustezza dello strumento evidenziando buone caratteristiche metodologiche per essere inserito stabilmente nella "cassetta degli attrezzi" degli auditor interni.

Indicatore	Target 2022	Consuntivo Anno 2022
Produzione e invio di una relazione sintetica delle attività di audit/autovalutazione	SI	SI
Individuazione di una o più azioni di miglioramento di livello aziendale scaturite dall'attività di audit/autovalutazione	SI	SI

Il Servizio Aziendale ha continuato a sostenere l'attività istituzionale di verifica di Accreditamento svolta dall'Organismo Tecnicamente Accreditante della RER, garantendo l'adesione dei Valutatori afferenti all'Azienda, a seguito di convocazione formale, e la loro partecipazione alle iniziative di formazione e aggiornamento funzionali al mantenimento delle competenze specifiche.

ALLEGATI



RENDICONTAZIONE INVESTIMENTI PROGRAMMATI E REALIZZATI

Interventi in progettazione al 31/12/2022

Azienda	Programma	Delibera	Fase intervento	N. Intervento	Titolo Intervento	Finanziamento Stato	Finanziamento Regione	Finanziamento Azienda	Costo complessivo	Eventuali costi sostenuti nell'esercizio 2022	Eventuali costi sostenuti al 31/12/2022	Note
08 AUSl Bologna	Accordo di Programma 2021 V fase 1° Stralcio	DAL 33 del 24.11.2020 A/P V Fase I stralcio	In progettazione	APC 24	Realizzazione centro ambulatoriale riabilitazione e uffici presso ospedale di Vergato	€ 475.000,00	€ 25.000,00	€ 540.000,00	€ 1.040.000,00	€ -	€ -	
08 AUSl Bologna	Accordo di Programma 2021 V fase 1° Stralcio	DAL 33 del 24.11.2020 A/P V Fase I stralcio	In progettazione	APC 25	Nuova Maternità e Pediatria con ampliamento pronto soccorso per area ortopedica e pediatrica	€ 29.450.000,00	€ 1.550.000,00	€ 4.000.000,00	€ 35.000.000,00	€ -	€ -	Progettazione sospesa come da nota prot. n. 121038/2022 in quanto a seguito caro materiali l'opera necessita di finanziamenti aggiuntivi.
08 AUSl Bologna	Accordo di Programma 2021 V fase 1° Stralcio	DAL 33 del 24.11.2020 A/P V Fase I stralcio	In progettazione	APC 27	Realizzazione Casa della Salute di San Lazzaro di Savena	€ 2.375.000,00	€ 125.000,00	€ 1.920.000,00	€ 4.420.000,00	€ -	€ -	
08 AUSl Bologna	Programma Impianti Ossigeno	DGR 1998/2022 Programma Impianti Ossigeno	In progettazione	04	Ammodernamento Impianti di distribuzione ossigeno Ospedale Maggiore	€ 54.731,46	€ -	€ 80.268,54	€ 135.000,00	€ -	€ -	

Interventi in corso di realizzazione al 31/12/2022

Attività	Programma	ex art. 26 Legge n. 47/99	Delibera	Anno assegnazione stanziamenti	Fase intervento	Non Intervento	Titolo	Intervento Completamento	Data Inizio	Data fine lavori prevista	Tipo intervento	Finanziamento Stato	Finanziamento Regione	Finanziamento Austria	Finanziamento altri	Costo complessivo	Liquido Finanziamento Stato	Liquido Finanziamento Regione	Rendite da Esportazione	Rendite da Esportazione Regione	Credit svolti nel bilancio 2022	Credit svolti al 31/12/2022	Meccanismi Tempi protetti nella realizzazione dell'intervento (per finanziamenti assegnati prima del 2017)	Note				
SR.RUC.Bologna	Assedi di Programmazione 2023 V fase 1	SI	146/23 del 24.12.2022 AP V fase 1 (05/04)	2022	2022 II (2022)	MC 18	Finanza e potenziamento tecnologie farmaceutiche per diagnostiche per integrare, per rispondere alle cure in case private e in case universitarie	No	24/01/2023	30/09/2024	Interventi di innovazione tecnologica	4	3.906.000,00	4	100.000,00	4	3.806.000,00	4	2.850.000,00	4	100.000,00	4	426.967,26	4	426.967,26			
SR.RUC.Bologna	Assedi di Programmazione 2023 V fase 1	SI	146/23 del 24.12.2022 AP V fase 1 (05/04)	2022	2022 II (2022)	MC 26	Ammodernamento e potenziamento "Hub" per diagnostiche farmaceutiche e diagnostica	No	16/09/2022	05/09/2023	Interventi innovativi/tecnologici	4	2.376.800,00	4	125.000,00	4	2.251.800,00	4	2.251.800,00	4	125.000,00	4	1.075.923,28	4	1.075.923,28			
SR.RUC.Bologna	Hub - Nuova ricerca Integrative Research Hub	No	146/23 del 24.12.2022 AP V fase 1 (05/04)	2022	2022 II (2022)	MC 1	Nuovo Centro Integrative 312 Ospedale Bologna	No	12/03/2022	31/03/2023	Interventi innovativi/tecnologici	4	-	4	3.906.000,00	4	3.906.000,00	4	2.207.460,21	4	-	4	1.158.131,78	4	608.786,31	4	2.816.216,17	
SR.RUC.Bologna	Programma regionale Bologna 1	No	146/23 del 24.12.2022 AP V fase 1 (05/04)	2022	2022 II (2022)	MC	Opere di ingegneria civile per l'edilizia residenziale sociale	No	21/12/2021	31/12/2024	Interventi di edilizia	4	-	4	4.146.000,00	4	4.146.000,00	4	2.472.479,91	4	-	4	1.671.124,61	4	-	4	2.472.479,91	Il ricorso al contratto quadro prevede progetti di ingegneria civile in 108 lotti da realizzare a cadenza biennale in contesti urbani di aree pubbliche del comparto ospedaliero dell'azienda USL di Bologna. Gli interventi previsti si concretizzano in contesti urbani in cui gli interventi di ingegneria civile previsti sono relativi a opere di ingegneria civile in cui sono previsti in questi interventi con la gestione della pubblica CD/CDR e costi (lavori di ingegneria civile) sono ripartiti per l'ingegneria civile e per l'edilizia residenziale sociale (CD/CDR). Operativa di Bologna - Fase 1, di cui l'edilizia residenziale sociale (CD/CDR) è stata completata entro l'anno 2022. Operativa di Bologna - Fase 1, di cui l'edilizia residenziale sociale (CD/CDR) è stata completata entro l'anno 2022. Operativa di Bologna - Fase 1, di cui l'edilizia residenziale sociale (CD/CDR) è stata completata entro l'anno 2022.

Totale € 5.225.000,00 € 3.125.000,45

Interventi conclusi dal 1/1 al 31/12/2022

Azienda	Programma	Delibera	Num Intervento	Titolo	Data inizio	Data fine Lavori	Tipo intervento	Finanziamento Stato	Finanziamento Regione	Finanziamento Azienda	Finanziamento altri	Costo complessivo	Importo contabilizzato al 31/12/2022	Note
---------	-----------	----------	----------------	--------	-------------	------------------	-----------------	---------------------	-----------------------	-----------------------	---------------------	-------------------	--------------------------------------	------

Azienda sanitaria	Cod_Ministero	Descrizione intervento	Avanzamento al 31/12/2021	Avanzamento al 31/12/2022	PL TI (n)	PL TSI (n)	QE (€)	Fondi art. 2 DL 34	Fondi DL 18/2020 - quota stato	Fondi DL 18/2020 - quota RER	Donazioni decr. Presidente 8-5-2020 n 76	Donazioni aziendali	Altri fondi aziendali	Tecnologie in comodato d'uso	Fondi RER	Donazioni Decr. 125 del 27/07/2021	Note
g) AUSL di Bologna	PS-EMR_Bologna_325	Opere di modifica del PS Generale che si compone di una parte in ampliamento e una ristrutturazione interna. L'intervento consente di realizzare spazi di pre-triage, percorsi dedicati, spazi di attesa per ambulanti e barellati dei pazienti sospetti COVID. Per poter realizzare l'intervento si evidenzia che è necessario ampliare anche gli spazi per l'attesa dei pazienti normali al fine di garantire il distanziamento sociale (131 m2). Analogamente per i box di visita per i pazienti normali (71 m2). Per le apparecchiature elettromedicali si è ipotizzato di attrezzare l'area di pre-triage e 2 ambulatori dedicati COVID (monitoraggio, ventilatore trasporto, sialitica, defibrillatore eco portatile)	Lavori	Lavori	0	0	2.280.124,72	2.080.124,72							200.000,00		Lavori in corso - Immobilizzazioni in corso al 31/12/2022 per 948.063,21
g) AUSL di Bologna	PS-EMR_Budrio_330	L'intervento consente di realizzare spazi di pre-triage, ambulatorio con spazi di supporto per vestizione e svestizione, percorsi separati, spazi di attesa per ambulanti e barellati dedicati ai pazienti sospetti COVID. Le opere saranno parzialmente in ampliamento alla struttura esistente, in particolare per il percorso dedicato ai pazienti sospetti. A seguito dell'approfondimento del livello di progettazione si sono rese necessarie alcune modifiche per superare interferenze strutturali e impiantistiche che hanno comportato un aumento delle aree di intervento. Per le apparecchiature elettromedicali si è ipotizzato di attrezzare l'area di pre-triage e 1 ambulatorio dedicato COVID	In attesa consegna lavori	Attivato	0	0	666.921,51	666.921,51									Struttura attivata - Collaudo in corso - Immobilizzazioni in corso al 31/12/2022 per 347.175,72
g) AUSL di Bologna	PS-EMR_S_Giovanni in Persiceto_331	L'intervento consente di realizzare spazi di pre-triage, ambulatorio con spazi di supporto per svestizione, percorsi separati, spazi di attesa per ambulanti e barellati dedicati ai pazienti sospetti COVID. Le opere saranno parzialmente in ampliamento alla struttura esistente, in particolare per il percorso dedicato ai pazienti sospetti. Per le apparecchiature elettromedicali si è ipotizzato di attrezzare l'area di pre-triage e 1 ambulatorio dedicato COVID	In attesa consegna lavori	Attivato	0	0	747.121,45	747.121,45									Struttura attivata - Collaudo in corso - Immobilizzazioni in corso al 31/12/2022 per 357.039,54
g) AUSL di Bologna	PS-EMR_Vergato_327	L'intervento consente di realizzare spazi di pre-triage, ambulatorio con spazi di supporto per svestizione, percorsi separati, spazi di attesa per ambulanti e barellati dedicati ai pazienti sospetti COVID. Le opere saranno parzialmente in ampliamento alla struttura esistente, in particolare per il percorso dedicato ai pazienti sospetti. A seguito dell'approfondimento del livello di progettazione si sono rese necessarie alcune modifiche per superare interferenze impiantistiche e strutturali che hanno comportato un aumento delle aree di intervento coinvolgendo aree tecnologiche esistenti. Per le apparecchiature elettromedicali si è ipotizzato di attrezzare l'area di pre-triage e 1 ambulatorio dedicato COVID	In attesa consegna lavori	Collaudi	0	0	476.576,11	476.576,11									Struttura attivata - Collaudo in corso - Immobilizzazioni in corso al 31/12/2022 per 85.767,30
Totale complessivo					0	0	4.170.743,790	3.970.743,790	0,000	0,000	0,000	0,000	0,000	0,000	200.000,000	0,000	

Interventi previsti nel Piano investimenti realizzati o da realizzarsi con fondi esclusivamente aziendali

Azienda	Cod. Int Piano Investimenti	Titolo intervento	Fase	Importo Finanziamento Azienda	Fonte Finanziamento Azienda	Importo Finanziamento altro	Finanziamento altro	Importo complessivo €	Costi sostenuti nell'esercizio 2022	Costi sostenuti al 31/12/2022	Note
08 AUsl Bologna	105 / 2013 / 1019	CASA DELLA SALUTE VADO MONZUNO E53H14000010005 (EX 2013/38)	Interventi conclusi dal 1/1 al 31/12 2022	4.703,42	Mutui			4.703,42	4.703,42	51.251,20	Mutuo autorizzato con DGR 1297 del 23/07/2014 a copertura dell'importo complessivo Scheda cespite BIM-673 Spese tecniche, incentivi e PEF
08 AUsl Bologna	105 / 2016 / 18	POLO SANITARIO DI PIEVE DI CENTO RISTRUTTURAZIONE ATRIO E INGRESSO - MIGLIORAMENTO SISMICO II STRALCIO	In corso			8.985,62	Assicurazioni	8.985,62	8.985,62	224.970,76	Assicurazione Sisma BIM-285 a copertura dell'importo complessivo
08 AUsl Bologna	105 / 2020 / 162	QUOTA RISCATTO PREFABBRICATO CDC PIEVE DI CENTO	Interventi conclusi dal 1/1 al 31/12 2022			122,00	Donazioni	122,00	122,00	122,00	Donazione Unipol BIM-675
08 AUsl Bologna	105 / 2020 / 162	OSPEDALE BELLARIA ADEGUAMENTI COVID19	Interventi conclusi dal 1/1 al 31/12 2022			123.868,80	Donazioni	123.868,80	123.868,80	123.868,80	Donazione Unipol BIM-672
08 AUsl Bologna	105 / 2020 / 162	QUOTA RISCATTO PREFABBRICATO OSPEDALE DI BUDRIO	Interventi conclusi dal 1/1 al 31/12 2022			122,00	Donazioni	122,00	122,00	122,00	Donazione Unipol BIM-674
08 AUsl Bologna	105 / 2020 / 162	QUOTA RISCATTO PREFABBRICATI OSPEDALE MAGGIORE	Interventi conclusi dal 1/1 al 31/12 2022			366,00	Donazioni	366,00	366,00	366,00	Donazione Unipol BIM-585
08 AUsl Bologna	105 / 2020 / 162	OSPEDALE MAGGIORE PS ADEGUAMENTI COVID19	Interventi conclusi dal 1/1 al 31/12 2022			17.934,00	Donazioni	17.934,00	17.934,00	17.934,00	Donazione Unipol BIM-645
08 AUsl Bologna	105 / 2019 / 62	IRCCS ATTREZZATURE INFORMATICHE E SW	Interventi conclusi dal 1/1 al 31/12 2022			4.244,38	Altro	4.244,38	4.244,38	4.244,38	IRCCS21A codice fin 3000210
08 AUsl Bologna	105 / 2020 / 101	TECNOLOGIE BIOMEDICHE-IMPREVISTI - SOSTITUZIONI URGENTI (EX 2019/42)	Interventi conclusi dal 1/1 al 31/12 2022	231,80	Mutui			231,80	231,80	231,80	Mutuo autorizzato con DGR 1297 del 23/07/2014
08 AUsl Bologna	105 / 2020 / 109	TECNOLOGIE BIOMEDICHE-IRCCS (INVESTIMENTI 2020-2022)	Interventi conclusi dal 1/1 al 31/12 2022			69.226,84	Altro	69.226,84	69.226,84	69.226,84	IRCCS21A codice fin 3000210
08 AUsl Bologna	105 / 2020 / 112	MIGLIORAMENTO TRATTAMENTO RADIOTERAPICO	In corso			45.140,00	Altro	45.140,00	45.140,00	45.140,00	Fondo Sostegno Ricerca e Miglioramento (FMIGL)
08 AUsl Bologna	105 / 2020 / 117	MIGLIORAMENTO-SICUREZZA MOVIMENTAZIONE (EX 2019/58)	In corso			53.330,69	Altro	53.330,69	53.330,69	53.330,69	Fondo Sostegno Ricerca e Miglioramento (FMIGL)
08 AUsl Bologna	105 / 2020 / 163	MANUTENZIONE EVOLUTIVA APPLICATIVI AZIENDALI (EX 2019/35)	Interventi conclusi dal 1/1 al 31/12 2022			104.920,00	Altro	104.920,00	104.920,00	104.920,00	DGR n. 1296 del 05/10/2020 FSE20RER codice fin 3000118
08 AUsl Bologna	105 / 2020 / 179	TECNOLOGIE INFORMATICHE-PC PER SOSTITUZIONE XP (EX 2019/29)	Interventi conclusi dal 1/1 al 31/12 2022			98.820,73	Altro	98.820,73	98.820,73	98.820,73	Conto esercizio 2022 quota capitaria (CEQC)
08 AUsl Bologna	105 / 2020 / 179	TECNOLOGIE INFORMATICHE-PC PER SOSTITUZIONE XP (EX 2019/29)	Interventi conclusi dal 1/1 al 31/12 2022			11.564,37	Altro	11.564,37	11.564,37	11.564,37	DGR n. 1296/2020 + DGR 1902/2019
08 AUsl Bologna	105 / 2020 / 220	CCE METROPOLITANA	In corso			286.850,29	Altro	286.850,29	286.850,29	286.850,29	DGR n. 1296 del 05/10/2020 FSE20RER codice fin 3000118
08 AUsl Bologna	105 / 2020 / 231	ARREDI BENI ECONOMICI RINNOVI E SOST.2021	Interventi conclusi dal 1/1 al 31/12 2022	85.199,72	Mutui	45.487,27	Altro	130.686,99	130.686,99	130.686,99	Mutuo autorizzato con DGR 1297/2014 + Conto esercizio vincolati + DGR 1779/2020
08 AUsl Bologna	105 / 2020 / 60	SISTEMA REGIONALE GESTIONE RISORSE UMANE (GRU) (EX 2015/21)	In corso			81.980,98	Altro	81.980,98	81.980,98	81.980,98	Conto esercizio finalizzati
08 AUsl Bologna	105 / 2020 / 78	CARTELLA DSM/DP (EX 2019/46)	In corso			105.635,41	Altro	105.635,41	105.635,41	105.635,41	Conto esercizio finalizzati
08 AUsl Bologna	105 / 2020 / 82	ARREDI BENI ECONOMICI RINNOVI E SOST.2022	Interventi conclusi dal 1/1 al 31/12 2022			163.454,89	Altro	163.454,89	163.454,89	163.454,89	Conto esercizio 2022 quota capitaria (CEQC)
08 AUsl Bologna	105 / 2020 / 85	MIGLIORAMENTO AREA IMAGING	In corso			236.250,00	Altro	236.250,00	236.250,00	236.250,00	Fondo Sostegno Ricerca e Miglioramento (FMIGL)
08 AUsl Bologna	105 / 2022 / 1	TECNOLOGIE BIOMEDICHE	Interventi conclusi dal 1/1 al 31/12 2022			926.535,19	Altro	926.535,19	926.535,19	926.535,19	Conto esercizio 2022 quota capitaria (CEQC)
08 AUsl Bologna	105 / 2022 / 122	IRCCS INVESTIMENTI 2022 EPILESSIA DGR 1244/2022	Interventi conclusi dal 1/1 al 31/12 2022			7.894,71	Altro	7.894,71	7.894,71	7.894,71	Conto esercizio progetti a funzione
08 AUsl Bologna	105 / 2022 / 2	SANITA' PENITENZIARIA 2022 CARCERE DOZZA	Interventi conclusi dal 1/1 al 31/12 2022			21.690,90	Altro	21.690,90	21.690,90	21.690,90	Conto esercizio vincolati
08 AUsl Bologna	105 / 2022 / 21	TECNOLOGIE INFORMATICHE-PIATTAFORMA APPLICATIVA SEGNALER	In corso			16.066,81	Altro	16.066,81	16.066,81	16.066,81	Conto esercizio finalizzati
08 AUsl Bologna	105 / 2022 / 26	IRCCS INVESTIMENTI 2022	Interventi conclusi dal 1/1 al 31/12 2022			223.249,39	Altro	223.249,39	223.249,39	223.249,39	Conto esercizio finalizzati
08 AUsl Bologna	105 / 2022 / 56	MONTASCALE PER ASSISTENZA PROTESICA	Interventi conclusi dal 1/1 al 31/12 2022			51.902,63	Altro	51.902,63	51.902,63	51.902,63	Conto esercizio 2022 quota capitaria (CEQC)
08 AUsl Bologna	105 / 2022 / 58	LAVAPADELLE/PAPPAGALLI A DISINFEZIONE TERMICA	In corso			143.670,79	Altro	143.670,79	143.670,79	143.670,79	Conto esercizio 2022 quota capitaria (CEQC)
08 AUsl Bologna	105 / 2022 / 66	PROGETTO SANGUE (CRS)	In corso			25.702,96	Altro	25.702,96	25.702,96	25.702,96	Conto esercizio (progetto sangue)
08 AUsl Bologna	105 / 2022 / 75	MIGLIORAMENTO RIQUALIFICAZIONE DIP. CHIRURGICI	In corso			69.538,78	Altro	69.538,78	69.538,78	69.538,78	Fondo Sostegno Ricerca e Miglioramento (FMIGL)
08 AUsl Bologna	105 / 2022 / 89	RICERCA SINUCLEINA PATOLOGICA+ALTRO	Interventi conclusi dal 1/1 al 31/12 2022			20.000,00	Donazioni	20.000,00	20.000,00	20.000,00	Donazioni in denaro
08 AUsl Bologna	105 / 2022 / 99	TECNOLOGIE INFORMATICHE SUPERAM OO.PP.	Interventi conclusi dal 1/1 al 31/12 2022			1.296,75	Altro	1.296,75	1.296,75	1.296,75	Conto esercizio indistinti progr. Esordi psico
08 AUsl Bologna	VARI	SPERIMENTAZIONI CLINICHE	Interventi conclusi dal 1/1 al 31/12 2022			102.967,20	Altro	102.967,20	102.967,20	102.967,20	Sperimentazioni
08 AUsl Bologna	VARI	PROGETTI DI MIGLIORAMENTO	Interventi conclusi dal 1/1 al 31/12 2022			53.971,29	Altro	53.971,29	53.971,29	53.971,29	Progetti di miglioramento
08 AUsl Bologna	VARI	PROGETTI OBIETTIVO	Interventi conclusi dal 1/1 al 31/12 2022			150.301,14	Altro	150.301,14	150.301,14	150.301,14	Progetti Obiettivo
08 AUsl Bologna	VARI	EROGAZIONI LIBERALI	Interventi conclusi dal 1/1 al 31/12 2022			28.711,75	Donazioni	28.711,75	28.711,75	28.711,75	Erogazioni liberali
TOTALE						90.134,94		3.391.939,50	3.391.939,50	3.654.472,42	

Interventi conclusi non ancora saldati al 31/12/2022

Azienda	Programma	ex art.20 Legge n. 67/88	Delibera	Anno assegnazione finanziamento	Fase intervento	N. Intervento	Titolo	Data inizio	Data fine lavori	Tipo intervento	Finanziamento Stato	Finanziamento Regione	Finanziamento Azienda	Finanziamento altri	Costo complessivo	Liquidato Finanziamento Stato	Liquidato Finanziamento Regione	Residuo da liquidare Stato	Residuo da liquidare Regione	
AS Ausi Bologna	Ricorsa residue ex OPG - 2 Programma ripartizione	No	DGR 1196 del 5/09/2016	2016	In esercizio	02	Realizzazione del Polo Psichiatrico Integrato per il superamento degli Ospedali Psichiatrici Giudiziari - 2° stralzo.	17/09/2018	14/03/2019	Ritardamento	€ 346.750,00	€ 18.250,00	€ -	€ -	€ 365.000,00	€ 307.358,01	€ 18.250,00	39.391,99 €	- €	
Totale																			39.391,99 €	- €

Consuntivo 2022- Investimenti PNRR - PNC		Preventivo 2022	Realizzato al 31/12/2022	
Componente 1	Investimento 1.1: Case della Comunità e presa in carico della persona	2.116.044,00 €	332.010,81 €	
	Investimento 1.2: Casa come primo luogo di cura e telemedicina Sub investimento 1.2.2 – Implementazione Centrali Operative Territoriali (COT)	strutture	42.000,00 €	- €
		device	- €	- €
		interconnessioni	634.760,18 €	- €
	Investimento 1.3: Rafforzamento dell'assistenza sanitaria intermedia e delle sue strutture (Ospedali di comunità)	992.000,00 €	186.235,95 €	
Componente 2	Investimento 1.1: Ammodernamento del parco tecnologico e digitale ospedaliero – Sub investimento 1.1.1. (Digitalizzazione DEA I e II livello)	12.714.051,92 €	- €	
	Investimento 1.1: Ammodernamento del parco tecnologico e digitale ospedaliero - Sub investimento 1.1.2 Grandi Apparecchiature Sanitarie	580.000,00 €	171.837,75 €	
	Investimento 1.2: Verso un nuovo ospedale sicuro e sostenibile (Fondi PNRR)	- €	- €	
	Investimento 1.2: Verso un nuovo ospedale sicuro e sostenibile (Fondi PNC)	580.000,00 €	252.212,53 €	
	Investimento 1.3.2: Adozione da parte delle Regioni di 4 nuovi Flussi Informativi nazionali	- €	- €	
		17.658.856,10 €	942.297,04 €	

SCHEMI DI BILANCIO
E PROSPETTI CONTABILI
GESTIONE SOCIALE

STATO PATRIMONIALE ATTIVO			Importi: Euro	
SCHEMA DI BILANCIO <i>Decreto Interministeriale 20 marzo 2013</i>	Anno 2022	Anno 2021	VARIAZIONE 2022/2021	
			Importo	%
A) IMMOBILIZZAZIONI				
A.I) Immobilizzazioni immateriali				
A.I.1) Costi d'impianto e di ampliamento	-	-	-	-
A.I.2) Costi di ricerca e sviluppo	-	-	-	-
A.I.3) Diritti di brevetto e di utilizzazione delle opere dell'ingegno	-	-	-	-
A.I.4) Immobilizzazioni immateriali in corso e acconti	-	-	-	-
A.I.5) Altre immobilizzazioni immateriali	-	-	-	-
A.II) Immobilizzazioni materiali				
A.II.1) Terreni	-	-	-	-
A.II.1.a) Terreni disponibili	-	-	-	-
A.II.1.b) Terreni indisponibili	-	-	-	-
A.II.2) Fabbricati	-	-	-	-
A.II.2.a) Fabbricati non strumentali (disponibili)	-	-	-	-
A.II.2.b) Fabbricati strumentali (indisponibili)	-	-	-	-
A.II.3) Impianti e macchinari	-	-	-	-
A.II.4) Attrezzature sanitarie e scientifiche	-	-	-	-
A.II.5) Mobili e arredi	-	-	-	-
A.II.6) Automezzi	-	-	-	-
A.II.7) Oggetti d'arte	-	-	-	-
A.II.8) Altre immobilizzazioni materiali	-	-	-	-
A.II.9) Immobilizzazioni materiali in corso e acconti	-	-	-	-
A.III) Immobilizzazioni finanziarie (con separata indicazione, per ciascuna voce dei crediti, degli importi esigibili entro l'esercizio successivo)				
A.III.1) Crediti finanziari				
A.III.1.a) Crediti finanziari v/Stato				
A.III.1.b) Crediti finanziari v/Regione				
A.III.1.c) Crediti finanziari v/partecipate				
A.III.1.d) Crediti finanziari v/altri				
A.III.2) Titoli				
A.III.2.a) Partecipazioni				
A.III.2.b) Altri titoli				
Totale A)				
B) ATTIVO CIRCOLANTE				
B.I) Rimanenze				
B.I.1) Rimanenze beni sanitari	-	-	-	-
B.I.2) Rimanenze beni non sanitari	-	-	-	-
B.I.3) Acconti per acquisti beni sanitari	-	-	-	-
B.I.4) Acconti per acquisti beni non sanitari	-	-	-	-
B.II) Crediti (con separata indicazione, per ciascuna voce dei crediti, degli importi esigibili entro l'esercizio successivo)				
B.II.1) Crediti v/Stato	1.005.030	2.901.151	-1.896.121	-65,36%
B.II.1.a) Crediti v/Stato - parte corrente	-	-	-	-
B.II.1.a.1) Crediti v/Stato per spesa corrente e acconti	-	-	-	-
B.II.1.a.2) Crediti v/Stato - altro	-	-	-	-
B.II.1.b) Crediti v/Stato - investimenti	-	-	-	-
B.II.1.c) Crediti v/Stato - per ricerca	-	-	-	-
B.II.1.c.1) Crediti v/Ministero della Salute per ricerca corrente	-	-	-	-
B.II.1.c.2) Crediti v/Ministero della Salute per ricerca finalizzata	-	-	-	-
B.II.1.c.3) Crediti v/Stato per ricerca - altre Amministrazioni centrali	-	-	-	-
B.II.1.c.4) Crediti v/Stato - investimenti per ricerca	-	-	-	-
B.II.1.d) Crediti v/prefetture	-	-	-	-
B.II.2) Crediti v/Regione o Provincia Autonoma	-	-	-	-
B.II.2.a) Crediti v/Regione o Provincia Autonoma - parte corrente	-	-	-	-
B.II.2.a.1) Crediti v/Regione o Provincia Autonoma per spesa corrente	-	-	-	-
B.II.2.a.1.a) Crediti v/Regione o Provincia Autonoma per finanziamento sanitario ordinario corrente	-	-	-	-
B.II.2.a.1.b) Crediti v/Regione o Provincia Autonoma per finanziamento sanitario aggiuntivo corrente LEA	-	-	-	-
B.II.2.a.1.c) Crediti v/Regione o Provincia Autonoma per finanziamento sanitario aggiuntivo corrente extra LEA	-	-	-	-
B.II.2.a.1.d) Crediti v/Regione o Provincia Autonoma per spesa corrente - altro	-	-	-	-
B.II.2.a.2) Crediti v/Regione o Provincia Autonoma per ricerca	-	-	-	-
B.II.2.b) Crediti v/Regione o Provincia Autonoma - patrimonio netto	-	-	-	-
B.II.2.b.1) Crediti v/Regione o Provincia Autonoma per finanziamento per investimenti	-	-	-	-
B.II.2.b.2) Crediti v/Regione o Provincia Autonoma per incremento fondo di dotazione	-	-	-	-
B.II.2.b.3) Crediti v/Regione o Provincia Autonoma per ripiano perdite	-	-	-	-
B.II.2.b.4) Crediti v/Regione o Provincia Autonoma per ricostituzione risorse da investimenti esercizi precedenti	-	-	-	-
B.II.3) Crediti v/Comuni	528.376	2.610.164	-2.081.788	-79,76%
B.II.4) Crediti v/aziende sanitarie pubbliche e acconto quota FSR da distribuire	-	0	0	-
B.II.4.a) Crediti v/aziende sanitarie pubbliche della Regione	-	-	-	-
B.II.4.b) Crediti v/aziende sanitarie pubbliche fuori Regione	-	-	-	-
B.II.5) Crediti v/società partecipate e/o enti dipendenti della Regione	-	-	-	-
B.II.6) Crediti v/Erario	-	-	-	-
B.II.7) Crediti v/altri	476.654	290.987	185.667	63,81%
B.III) Attività finanziarie che non costituiscono immobilizzazioni				
B.III.1) Partecipazioni che non costituiscono immobilizzazioni	-	-	-	-
B.III.2) Altri titoli che non costituiscono immobilizzazioni	-	-	-	-
B.IV) Disponibilità liquide	1.811.617	10.044.391	-8.232.774	-81,96%
B.IV.1) Cassa	2	2.333	-2.332	-99,92%
B.IV.2) Istituto Tesoriere	1.811.615	10.042.058	-8.230.443	-81,96%
B.IV.3) Tesoreria Unica	-	-	-	-
B.IV.4) Conto corrente postale	-	-	-	-
Totale B)	2.816.647	12.945.542	-10.128.895	-78,24%
C) RATEI E RISCOINTI ATTIVI				
C.I) Ratei attivi	-	-	-	-
C.II) Risconti attivi	-	-	-	-
Totale C)	-	-	-	-
TOTALE ATTIVO (A+B+C)	2.816.647	12.945.542	-10.128.895	-78,24%
D) CONTI D'ORDINE				
D.1) Canoni di leasing ancora da pagare	-	-	-	-
D.2) Depositi cauzionali	-	-	-	-
D.3) Beni in comodato	-	-	-	-
D.4) Altri conti d'ordine	-	-	-	-
Totale D)	-	-	-	-

**STATO PATRIMONIALE
PASSIVO E PATRIMONIO NETTO**

Importi: Euro

SCHEMA DI BILANCIO <i>Decreto Interministeriale 20 marzo 2013</i>	Anno 2022	Anno 2021	VARIAZIONE 2022/2021	
			Importo	%
A) PATRIMONIO NETTO				
A.I) Fondo di dotazione	-	-	-	-
A.II) Finanziamenti per investimenti				
A.II.1) Finanziamenti per beni di prima dotazione	-	-	-	-
A.II.2) Finanziamenti da Stato per investimenti	-	-	-	-
A.II.2.a) Finanziamenti da Stato ex art. 20 Legge 67/88	-	-	-	-
A.II.2.b) Finanziamenti da Stato per ricerca	-	-	-	-
A.II.2.c) Finanziamenti da Stato - altro	-	-	-	-
A.II.3) Finanziamenti da Regione per investimenti	-	-	-	-
A.II.4) Finanziamenti da altri soggetti pubblici per investimenti	-	-	-	-
A.II.5) Finanziamenti per investimenti da rettifica contributi in conto esercizio	-	-	-	-
A.III) Riserve da donazioni e lasciti vincolati ad investimenti				
A.IV) Altre riserve	-	-	-	-
A.V) Contributi per ripiano perdite				
A.VI) Utili (perdite) portati a nuovo	-	-	-	-
A.VII) Utile (perdita) dell'esercizio				
Totale A)	-	-	-	-
B) FONDI PER RISCHI ED ONERI				
B.1) Fondi per imposte, anche differite	-	-	-	-
B.2) Fondi per rischi	-	-	-	-
B.3) Fondi da distribuire	-	-	-	-
B.4) Quota inutilizzata contributi di parte corrente vincolati	39.504	93.361	-53.857	-57,69%
B.5) Altri fondi oneri	-	-	-	-
Totale B)	39.504	93.361	-53.857	-57,69%
C) TRATTAMENTO FINE RAPPORTO				
C.1) Premi operosità	-	-	-	-
C.2) TFR personale dipendente	-	-	-	-
Totale C)	-	-	-	-
D) DEBITI (con separata indicazione, per ciascuna voce, degli importi esigibili oltre l'esercizio successivo)				
	Entro 12 mesi	Oltre 12 mesi		
D.1) Mutui passivi	-	-	-	-
D.2) Debiti v/Stato	-	-	-	-
D.3) Debiti v/Regione o Provincia Autonoma	-	-	-	-
D.4) Debiti v/Comuni	84.361	-	84.361	608.223
D.5) Debiti v/aziende sanitarie pubbliche	35.668	-	35.668	1.505
D.5.a) Debiti v/aziende sanitarie pubbliche della Regione per spesa corrente e mobilità	-	-	-	-
D.5.b) Debiti v/aziende sanitarie pubbliche della Regione per finanziamento sanitario aggiuntivo corrente LEA	-	-	-	-
D.5.c) Debiti v/aziende sanitarie pubbliche della Regione per finanziamento sanitario aggiuntivo corrente extra LEA	-	-	-	-
D.5.d) Debiti v/aziende sanitarie pubbliche della Regione per altre prestazioni	35.668	-	35.668	1.505
D.5.e) Debiti v/aziende sanitarie pubbliche della Regione per versamenti a patrimonio netto	-	-	-	-
D.5.f) Debiti v/aziende sanitarie pubbliche fuori Regione	-	-	-	-
D.6) Debiti v/società partecipate e/o enti dipendenti della Regione	-	-	-	-
D.7) Debiti v/fornitori	57.144	-	57.144	762.039
D.8) Debiti v/Istituto Tesoriere	-	-	-	-
D.9) Debiti tributari	1.571	-	1.571	46.430
D.10) Debiti v/altri finanziatori	-	-	-	-
D.11) Debiti v/istituti previdenziali, assistenziali e sicurezza sociale	-	-	-	1.646
D.12) Debiti v/altri	2.598.399	-	2.598.399	11.432.338
Totale D)	2.777.143	-	2.777.143	12.852.181
E) RATEI E RISCONTI PASSIVI				
E.1) Ratei passivi	-	-	-	-
E.2) Risconti passivi	-	-	-	-
Totale E)	-	-	-	-
TOTALE PASSIVO E PATRIMONIO NETTO (A+B+C+D+E)	2.816.647	12.945.542	-10.128.895	-78,24%
F) CONTI D'ORDINE				
F.1) Canoni di leasing ancora da pagare	-	-	-	-
F.2) Depositi cauzionali	-	-	-	-
F.3) Beni in comodato	-	-	-	-
F.4) Altri conti d'ordine	-	-	-	-
Totale F)	-	-	-	-

CONTO ECONOMICO

Importi: Euro

SCHEMA DI BILANCIO <i>Decreto Interministeriale 20 marzo 2013</i>	Anno 2022	Anno 2021	VARIAZIONE 2022/2021	
			Importo	%
A.1) Contributi in c/esercizio	1.051.922	4.440.870	-3.388.948	-76,31%
A.1.a) Contributi in c/esercizio - da Regione o Provincia Autonoma per quota F.S. regionale	-	-	-	-
A.1.b) Contributi in c/esercizio - extra fondo	1.051.922	4.440.870	-3.388.948	-76,31%
A.1.b.1) Contributi da Regione o Prov. Aut. (extra fondo) - vincolati	-	-	-	-
A.1.b.2) Contributi da Regione o Prov. Aut. (extra fondo) - Risorse aggiuntive da bilancio a titolo di copertura LEA	-	-	-	-
A.1.b.3) Contributi da Regione o Prov. Aut. (extra fondo) - Risorse aggiuntive da bilancio a titolo di copertura extra LEA	-	-	-	-
A.1.b.4) Contributi da Regione o Prov. Aut. (extra fondo) - altro	-	-	-	-
A.1.b.5) Contributi da aziende sanitarie pubbliche (extra fondo)	-	-	-	-
A.1.b.6) Contributi da altri soggetti pubblici	1.051.922	4.440.870	-3.388.948	-76,31%
A.1.c) Contributi in c/esercizio - per ricerca	-	-	-	-
A.1.c.1) da Ministero della Salute per ricerca corrente	-	-	-	-
A.1.c.2) da Ministero della Salute per ricerca finalizzata	-	-	-	-
A.1.c.3) da Regione e altri soggetti pubblici	-	-	-	-
A.1.c.4) da privati	-	-	-	-
A.1.d) Contributi in c/esercizio - da privati	-	-	-	-
A.2) Rettifica contributi c/esercizio per destinazione ad investimenti				
A.3) Utilizzo fondi per quote inutilizzate contributi vincolati di esercizi precedenti	93.361	680.201	-586.840	-86,27%
A.4) Ricavi per prestazioni sanitarie e sociosanitarie a rilevanza sanitaria		16	-16	-100,00%
A.4.a) Ricavi per prestazioni sanitarie e sociosanitarie - ad aziende sanitarie pubbliche	-	-	-	-
A.4.b) Ricavi per prestazioni sanitarie e sociosanitarie - intramoenia	-	-	-	-
A.4.c) Ricavi per prestazioni sanitarie e sociosanitarie - altro	-	16	-16	-100,00%
A.5) Concorsi, recuperi e rimborsi		294.709	-294.709	-100,00%
A.6) Compartecipazione alla spesa per prestazioni sanitarie (Ticket)				
A.7) Quota contributi in c/capitale imputata nell'esercizio				
A.8) Incrementi delle immobilizzazioni per lavori interni				
A.9) Altri ricavi e proventi				
Totale A)	1.145.282	5.415.797	-4.270.514	-78,85%
B) COSTI DELLA PRODUZIONE				
B.1) Acquisti di beni	3.835	13.379	-9.543	-71,33%
B.1.a) Acquisti di beni sanitari	-	-	-	-
B.1.b) Acquisti di beni non sanitari	3.835	13.379	-9.543	-71,33%
B.2) Acquisti di servizi sanitari	925.670	4.712.011	-3.786.341	-80,36%
B.2.a) Acquisti di servizi sanitari - Medicina di base	-	-	-	-
B.2.b) Acquisti di servizi sanitari - Farmaceutica	-	-	-	-
B.2.c) Acquisti di servizi sanitari per assistenza specialistica ambulatoriale	-	-	-	-
B.2.d) Acquisti di servizi sanitari per assistenza riabilitativa	-	-	-	-
B.2.e) Acquisti di servizi sanitari per assistenza integrativa	-	-	-	-
B.2.f) Acquisti di servizi sanitari per assistenza protesica	-	-	-	-
B.2.g) Acquisti di servizi sanitari per assistenza ospedaliera	-	-	-	-
B.2.h) Acquisti prestazioni di psichiatrica residenziale e semiresidenziale	-	-	-	-
B.2.i) Acquisti prestazioni di distribuzione farmaci File F	-	-	-	-
B.2.j) Acquisti prestazioni termali in convenzione	-	-	-	-
B.2.k) Acquisti prestazioni di trasporto sanitario	-	-	-	-
B.2.l) Acquisti prestazioni socio-sanitarie a rilevanza sanitaria	717.654	4.156.142	-3.438.487	-82,73%
B.2.m) Compartecipazione al personale per att. Libero-prof. (intramoenia)	-	-	-	-
B.2.n) Rimborsi Assegni e contributi sanitari	208.016	519.178	-311.162	-59,93%
B.2.o) Consulenze, collaborazioni, interinale, altre prestazioni di lavoro sanitarie e sociosanitarie	-	36.692	-36.692	-100,00%
B.2.p) Altri servizi sanitari e sociosanitari a rilevanza sanitaria	-	-	-	-
B.2.q) Costi per differenziale Tariffe TUC	-	-	-	-
B.3) Acquisti di servizi non sanitari	70.217	202.540	-132.323	-65,33%
B.3.a) Servizi non sanitari	38.308	127.914	-89.606	-70,05%
B.3.b) Consulenze, collaborazioni, interinale, altre prestazioni di lavoro non sanitarie	31.909	74.626	-42.717	-57,24%
B.3.c) Formazione	-	-	-	-
B.4) Manutenzione e riparazione				
B.5) Godimento di beni di terzi		3.475	-3.475	-100,00%
B.6) Costi del personale	34.547	284.081	-249.534	-87,84%
B.6.a) Personale dirigente medico	-	-	-	-
B.6.b) Personale dirigente ruolo sanitario non medico	-	-	-	-
B.6.c) Personale comparto ruolo sanitario	21.067	164.010	-142.943	-87,16%
B.6.d) Personale dirigente altri ruoli	-	-	-	-
B.6.e) Personale comparto altri ruoli	13.481	120.071	-106.590	-88,77%
B.7) Oneri diversi di gestione	5.429	28.637	-23.207	-81,04%
B.8) Ammortamenti				
B.8.a) Ammortamenti immobilizzazioni immateriali	-	-	-	-
B.8.b) Ammortamenti dei Fabbricati	-	-	-	-
B.8.c) Ammortamenti delle altre immobilizzazioni materiali	-	-	-	-
B.9) Svalutazione delle immobilizzazioni e dei crediti				
B.10) Variazione delle rimanenze				
B.10.a) Variazione delle rimanenze sanitarie	-	-	-	-

CONTO ECONOMICO

Importi: Euro

SCHEMA DI BILANCIO Decreto Interministeriale 20 marzo 2013	Anno 2022	Anno 2021	VARIAZIONE 2022/2021	
			Importo	%
B.10.b) Variazione delle rimanenze non sanitarie	-	-	-	-
B.11) Accantonamenti	39.504	93.361	-53.857	-57,69%
B.11.a) Accantonamenti per rischi	-	-	-	-
B.11.b) Accantonamenti per premio operosità	-	-	-	-
B.11.c) Accantonamenti per quote inutilizzate di contributi vincolati	39.504	93.361	-53.857	-57,69%
B.11.d) Altri accantonamenti	-	-	-	-
Totale B)	1.079.203	5.337.483	-4.258.281	-79,78%
DIFF. TRA VALORE E COSTI DELLA PRODUZIONE (A-B)	66.080	78.313	-12.233	-15,62%
C) PROVENTI E ONERI FINANZIARI				
C.1) Interessi attivi ed altri proventi finanziari	-	-	-	-
C.2) Interessi passivi ed altri oneri finanziari	7	30	-23	-76,84%
Totale C)	-7	-30	23	-76,84%
D) RETTIFICHE DI VALORE DI ATTIVITA' FINANZIARIE				
D.1) Rivalutazioni	-	-	-	-
D.2) Svalutazioni	-	-	-	-
Totale D)	-	-	-	-
E) PROVENTI E ONERI STRAORDINARI				
E.1) Proventi straordinari	9.785	1.528	8.257	540,57%
E.1.a) Plusvalenze	-	-	-	-
E.1.b) Altri proventi straordinari	9.785	1.528	8.257	540,57%
E.2) Oneri straordinari	38.700	8.563	30.137	351,92%
E.2.a) Minusvalenze	-	-	-	-
E.2.b) Altri oneri straordinari	38.700	8.563	30.137	351,92%
Totale E)	-28.915	-7.036	-21.879	310,97%
RISULTATO PRIMA DELLE IMPOSTE (A-B+C+D+E)	37.158	71.247	-34.089	-47,85%
Y) IMPOSTE SUL REDDITO DELL'ESERCIZIO				
Y.1) IRAP	37.158	71.247	-34.089	-47,85%
Y.1.a) IRAP relativa a personale dipendente	510	15.623	-15.113	-96,73%
Y.1.b) IRAP relativa a collaboratori e personale assimilato a lavoro dipendente	36.647	55.624	-18.976	-34,12%
Y.1.c) IRAP relativa ad attività di libera professione (intramoenia)	-	-	-	-
Y.1.d) IRAP relativa ad attività commerciali	-	-	-	-
Y.2) IRES	-	-	-	-
Y.3) Accantonamento a fondo imposte (accertamenti, condoni, ecc.)	-	-	-	-
Totale Y)	37.158	71.247	-34.089	-47,85%
UTILE (PERDITA) DELL'ESERCIZIO	0	0	0	0,00%

RENDICONTO
FINANZIARIO
GESTIONE SOCIALE

SCHEMA PIANO DEI FLUSSI DI CASSA PROSPETTICI/ RENDICONTO FINANZIARIO		31/12/2022	31/12/2021
	Valori in euro		
OPERAZIONI DI GESTIONE REDDITUALE			
(+)	risultato di esercizio	0	0
	- Voci che non hanno effetto sulla liquidità: costi e ricavi non monetari		
(+)	ammortamenti fabbricati	0	0
(+)	ammortamenti altre immobilizzazioni materiali	0	0
(+)	ammortamenti immobilizzazioni immateriali	0	0
	Ammortamenti	0	0
(-)	Utilizzo finanziamenti per investimenti	0	0
(-)	Utilizzo fondi riserva: investimenti, incentivi al personale, successioni e donaz., plusvalenze da reinvestire	0	0
	utilizzo contributi in c/capitale e fondi riserva	0	0
(+)	accantonamenti SUMAI	0	0
(-)	pagamenti SUMAI	0	0
(+)	accantonamenti TFR	0	0
(-)	pagamenti TFR	0	0
	- Premio operosità medici SUMAI + TFR	0	0
(+/-)	Rivalutazioni/svalutazioni di attività finanziarie	0	0
(+)	accantonamenti a fondi svalutazioni	0	0
(-)	utilizzo fondi svalutazioni*	-2	0
	- Fondi svalutazione di attività	-2	0
(+)	accantonamenti a fondi per rischi e oneri	39.504	93.361
(-)	utilizzo fondi per rischi e oneri	-93.361	-680.201
	- Fondo per rischi ed oneri futuri	-53.857	-586.840
	TOTALE Flusso di CCN della gestione corrente	-53.859	-586.840
(+)/(-)	aumento/diminuzione debiti verso regione e provincia autonoma, esclusa la variazione relativa a debiti per acquis	0	0
(+)/(-)	aumento/diminuzione debiti verso comune	-523.862	76.787
(+)/(-)	aumento/diminuzione debiti verso aziende sanitarie pubbliche	34.163	1.505
(+)/(-)	aumento/diminuzione debiti verso arpa	0	0
(+)/(-)	aumento/diminuzione debiti verso fornitori	-704.896	-156.628
(+)/(-)	aumento/diminuzione debiti tributari	-44.859	-3.600
(+)/(-)	aumento/diminuzione debiti verso istituti di previdenza	-1.646	1.646
(+)/(-)	aumento/diminuzione altri debiti	-8.833.939	-12.278
(+)/(-)	aumento/diminuzione debiti (escl forn di immob e C/C bancari e istituto tesoriere)	-10.075.038	-92.568
(+)/(-)	aumento/diminuzione ratei e risconti passivi	0	0
(+)/(-)	diminuzione/aumento crediti parte corrente v/stato quote indistinte	0	0
(+)/(-)	diminuzione/aumento crediti parte corrente v/stato quote vincolate	0	0
(+)/(-)	diminuzione/aumento crediti parte corrente v/Regione per gettito addizionali Irpef e Irap	0	0
(+)/(-)	diminuzione/aumento crediti parte corrente v/Regione per partecipazioni regioni a statuto speciale	0	0
(+)/(-)	diminuzione/aumento crediti parte corrente v/Regione - vincolate per partecipazioni regioni a statuto speciale	0	0
(+)/(-)	diminuzione/aumento crediti parte corrente v/Regione -gettito fiscalità regionale	0	0
(+)/(-)	diminuzione/aumento crediti parte corrente v/Regione - altri contributi extrafondo	0	0
(+)/(-)	diminuzione/aumento crediti parte corrente v/Regione	-	-
(+)/(-)	diminuzione/aumento crediti parte corrente v/Comune	1.896.123	4.033.933
(+)/(-)	diminuzione/aumento crediti parte corrente v/Asl-Ao	0	0
(+)/(-)	diminuzione/aumento crediti parte corrente v/ARPA	610	0
(+)/(-)	diminuzione/aumento crediti parte corrente v/Erario	0	0
(+)/(-)	diminuzione/aumento crediti parte corrente v/Altri	-610	511.901
(+)/(-)	diminuzione/aumento di crediti	1.896.123	4.545.835
(+)/(-)	diminuzione/aumento del magazzino	0	0
(+)/(-)	diminuzione/aumento di acconti a fornitori per magazzino	0	0
(+)/(-)	diminuzione/aumento rimanenze	0	0
(+)/(-)	diminuzione/aumento ratei e risconti attivi	0	0
	A - Totale operazioni di gestione reddituale	-8.232.774	3.866.427
ATTIVITÀ DI INVESTIMENTO			
(-)	Acquisto costi di impianto e di ampliamento	0	0
(-)	Acquisto costi di ricerca e sviluppo	0	0
(-)	Acquisto Diritti di brevetto e diritti di utilizzazione delle opere d'ingegno	0	0
(-)	Acquisto immobilizzazioni immateriali in corso	0	0
(-)	Acquisto altre immobilizzazioni immateriali	0	0
(-)	Acquisto Immobilizzazioni Immateriali	0	0
(+)	Valore netto contabile costi di impianto e di ampliamento dismessi	0	0
(+)	Valore netto contabile costi di ricerca e sviluppo dismessi	0	0
(+)	Valore netto contabile Diritti di brevetto e diritti di utilizzazione delle opere d'ingegno dismessi	0	0
(+)	Valore netto contabile immobilizzazioni immateriali in corso dismesse	0	0
(+)	Valore netto contabile altre immobilizzazioni immateriali dismesse	0	0
(+)	Valore netto contabile Immobilizzazioni Immateriali dismesse	0	0
(-)	Acquisto terreni	0	0
(-)	Acquisto fabbricati	0	0
(-)	Acquisto impianti e macchinari	0	0
(-)	Acquisto attrezzature sanitarie e scientifiche	0	0

SCHEMA PIANO DEI FLUSSI DI CASSA PROSPETTICI/ RENDICONTO FINANZIARIO		31/12/2022	31/12/2021
	<i>Valori in euro</i>		
(-)	Acquisto mobili e arredi	0	0
(-)	Acquisto automezzi	0	0
(-)	Acquisto altri beni materiali	0	0
(-)	Acquisto Immobilizzazioni Materiali	0	0
(+)	Valore netto contabile terreni dismessi	0	0
(+)	Valore netto contabile fabbricati dismessi	0	0
(+)	Valore netto contabile impianti e macchinari dismessi	0	0
(+)	Valore netto contabile attrezzature sanitarie e scientifiche dismesse	0	0
(+)	Valore netto contabile mobili e arredi dismessi	0	0
(+)	Valore netto contabile automezzi dismessi	0	0
(+)	Valore netto contabile altri beni materiali dismessi	0	0
(+)	Valore netto contabile Immobilizzazioni Materiali dismesse	0	0
(-)	Acquisto crediti finanziari	0	0
(-)	Acquisto titoli	0	0
(-)	Acquisto Immobilizzazioni Finanziarie	0	0
(+)	Valore netto contabile crediti finanziari dismessi	0	0
(+)	Valore netto contabile titoli dismessi	0	0
(+)	Valore netto contabile Immobilizzazioni Finanziarie dismesse	0	0
(+/-)	Aumento/Diminuzione debiti v/fornitori di immobilizzazioni	0	0
B - Totale attività di investimento		0	0
ATTIVITÀ DI FINANZIAMENTO			
(+)/(-)	diminuzione/aumento crediti vs Stato (finanziamenti per investimenti)	0	0
(+)/(-)	diminuzione/aumento crediti vs Regione (finanziamenti per investimenti)	0	0
(+)/(-)	diminuzione/aumento crediti vs Regione (aumento fondo di dotazione)	0	0
(+)/(-)	diminuzione/aumento crediti vs Regione (ripiano perdite)	0	0
(+)/(-)	diminuzione/aumento crediti vs Regione (copertura debiti al 31.12.2005)		
(+)	aumento fondo di dotazione	0	0
(+)	aumento contributi in c/capitale da regione e da altri	0	0
(+)/(-)	altri aumenti/diminuzioni al patrimonio netto*	0	0
(+)/(-)	aumenti/diminuzioni nette contabili al patrimonio netto	0	0
(+)/(-)	aumento/diminuzione debiti C/C bancari e istituto tesoriere*	0	0
(+)	assunzione nuovi mutui*	0	0
(-)	mutui quota capitale rimborsata	0	0
C - Totale attività di finanziamento		0	0
FLUSSO DI CASSA COMPLESSIVO (A+B+C)		-8.232.774	3.866.427
Delta liquidità tra inizio e fine esercizio (al netto dei conti bancari passivi)		-8.232.774	3.866.427
		0	
Squadratura tra il valore delle disponibilità liquide nello SP e il valore del flusso di cassa complessivo		0	0

SCHEMA DI
NOTA INTEGRATIVA
GESTIONE SOCIALE

1. Criteri generali di formazione del bilancio di esercizio

Il bilancio di esercizio è costituito dallo stato patrimoniale, dal conto economico, dal rendiconto finanziario e dalla presente nota integrativa, ed è corredato dalla relazione sulla gestione. Esso è stato predisposto secondo le disposizioni del D. Lgs. 118/2011, quindi facendo riferimento al Codice Civile e ai Principi Contabili Nazionali (OIC), fatto salvo quanto difformemente previsto dallo stesso D. Lgs. 118/2011 e s.m.i., nonché dai successivi decreti ministeriali di attuazione.

La presente nota integrativa, in particolare, contiene tutte le informazioni richieste dal D. Lgs. 118/2011 e s.m.i., nonché dai successivi decreti ministeriali di attuazione. Fornisce inoltre tutte le informazioni supplementari, anche se non specificamente richieste da disposizioni di legge, ritenute necessarie a dare una rappresentazione veritiera e corretta dei fatti aziendali e in ottemperanza al postulato della chiarezza del bilancio.

Lo stato patrimoniale, il conto economico, il rendiconto finanziario e la nota integrativa sono stati predisposti in unità di euro. L'arrotondamento è stato eseguito all'unità inferiore per decimali inferiori a 0,5 Euro e all'unità superiore per decimali pari o superiori a 0,5 Euro.

Eventuali deroghe all'applicazione di disposizioni di legge:

GEN01 NO	– Non si sono verificati casi eccezionali che impongano di derogare alle disposizioni di legge.
---------------------------	---

Eventuali deroghe al principio di continuità di applicazione dei criteri di valutazione:

GEN02 NO	– I criteri utilizzati nella formazione del bilancio non si discostano dai medesimi utilizzati per la formazione del bilancio del precedente esercizio, in particolare nelle valutazioni e nella continuità dei medesimi principi.
---------------------------	--

Eventuali casi di non comparabilità delle voci rispetto all'esercizio precedente:

GEN03 NO	– Tutte le voci relative allo stato patrimoniale, al conto economico e al rendiconto finanziario dell'esercizio precedente sono comparabili con quelle del presente esercizio e non si è reso necessario alcun adattamento.
---------------------------	---

Altre informazioni di carattere generale, relative alla conversione dei valori

GEN04 NO	– Nel corso dell'esercizio non sono state effettuate conversioni di voci di bilancio espresse all'origine in moneta diversa dall'Euro.
---------------------------	--

2. Criteri di valutazione adottati per la redazione del bilancio di esercizio

Il bilancio di esercizio è lo strumento di informazione patrimoniale, finanziaria ed economica dell'azienda sanitaria. Perché possa svolgere tale funzione, il bilancio è stato redatto con chiarezza, così da rappresentare in modo veritiero e corretto la situazione patrimoniale e finanziaria dell'azienda e il risultato economico dell'esercizio.

Le caratteristiche sopra menzionate sono state assicurate, laddove necessario, dall'inserimento di informazioni complementari. Se vi è stata deroga alle disposizioni di legge, essa è stata motivata e ne sono stati esplicitati gli effetti sulla situazione patrimoniale, finanziaria ed economica dell'azienda nella presente nota integrativa.

La valutazione delle voci di bilancio è stata fatta ispirandosi ai principi di prudenza e competenza, tenendo conto della funzione economica dell'elemento attivo e passivo considerato e nella prospettiva della continuazione dell'attività.

L'applicazione del principio di prudenza ha comportato la valutazione individuale degli elementi componenti le singole poste o voci delle attività o passività, per evitare compensi tra perdite che dovevano essere riconosciute e utili da non riconoscere in quanto non realizzati.

In ottemperanza al principio di competenza, l'effetto delle operazioni e degli altri eventi è stato rilevato contabilmente e attribuito all'esercizio al quale tali operazioni ed eventi si riferiscono, e non a quello in cui si concretizzano i relativi movimenti di numerario (incassi e pagamenti).

Da quanto sopra riportato discende quanto successivamente illustrato tra i criteri di valutazione.

I criteri di valutazione adottati sono sintetizzati nella tabella che segue.

Posta di bilancio	Criterio di valutazione
Crediti	Sono rilevati al loro valore nominale.
Disponibilità liquide	Sono iscritte in bilancio al loro valore nominale.
Ratei e risconti	Sono determinati in proporzione al periodo temporale di competenza del costo o del ricavo comune a due o più esercizi.
Debiti	Sono rilevati al loro valore nominale.
Ricavi e costi	Sono rilevati secondo i principi della prudenza e della competenza economica, anche mediante l'iscrizione dei relativi ratei e risconti.
Imposte sul reddito	Sono determinate secondo le norme e le aliquote vigenti

CODICE MOD. SP	CREDITI (VALORE NOMINALE)
ABA530	CREDITI V/COMUNI
	<i>Crediti verso Comuni</i>
	<i>Crediti v/Comuni gestione sociale</i>
	<i>Crediti v/Comuni per FRNA</i>

x

x	CREDITI V/AZIENDE SANITARIE PUBBLICHE DELLA REGIONE
ABA560	<i>Crediti v/Aziende sanitarie pubbliche della Regione - mobilità in compensazione</i>
ABA570	<i>Crediti v/Aziende sanitarie pubbliche della Regione - mobilità non in compensazione</i>
ABA580	<i>Crediti v/Aziende sanitarie pubbliche della Regione - altre prestazioni</i>
ABA590	<i>Acconto quota FSR da distribuire</i>
ABA591	<i>Crediti v/Aziende sanitarie pubbliche della Regione per anticipazione ripiano disavanzo programmato dai Piani aziendali di cui all'art.1, comma 528, L. 208/2015</i>
ABA601	<i>Crediti v/Aziende sanitarie pubbliche della Regione - per Contributi da Aziende sanitarie pubbliche della regione o Prov. Aut. (extra fondo)</i>
ABA600	CREDITI V/AZIENDE SANITARIE PUBBLICHE FUORI REGIONE
x	TOTALE CREDITI V/AZIENDE SANITARIE PUBBLICHE

x

x	CREDITI V/SOCIETA' PARTECIPATE E/O ENTI DIPENDENTI
ABA620	Crediti v/enti regionali:
	<i>Crediti verso ARPA</i>
ABA630	Crediti v/sperimentazioni gestionali
ABA640	Crediti v/altre partecipate

x

ABA650	CREDITI V/ERARIO
	<i>Crediti verso Erario - IRES</i>
	<i>Crediti verso Erario - IRAP</i>
	<i>Crediti verso Erario - IRPEF</i>
	<i>Crediti verso Erario - IVA</i>
	<i>Crediti verso Erario - Bollo virtuale</i>
	<i>Altri crediti verso l'Erario</i>

x

x	CREDITI V/ALTRI
ABA670	Crediti v/clienti privati
ABA680	Crediti v/gestioni liquidatorie
ABA690	Crediti v/altri soggetti pubblici
ABA700	Crediti v/altri soggetti pubblici per ricerca
ABA710	Altri crediti diversi
ABA711	Altri crediti diversi
	<i>Crediti per depositi cauzionali</i>
	<i>Crediti verso Gestione Sociale</i>
	<i>Crediti v/personale dipendente</i>
	<i>Altri crediti diversi</i>
ABA712	Note di credito da emettere (diverse)
ABA713	Altri Crediti verso erogatori (privati accreditati e convenzionati) di prestazioni sanitarie
ABA714	Altri Crediti verso erogatori (privati accreditati e convenzionati) di prestazioni sanitarie
ABA715	Note di credito da emettere (privati accreditati e convenzionati)

Tab.17 Movimentazione dei crediti (valore nominale)

MOVIMENTI DELL'ESERCIZIO				
Valore iniziale	Incrementi	Decrementi	Valore finale	di cui per fatture da emettere
2.610.164	2.066.209	-4.147.997	528.376	329.447
2.365.727	2.066.209	-4.102.488	329.447	329.447
244.437	0	-45.509	198.928	
0	0	0	0	

0	0	0	0	0
0	0	0	0	0
0	0	0	0	0
0	0	0	0	0
0	0	0	0	0
0	0	0	0	0
0	0	0	0	0
0	0	0	0	0
0	0	0	0	0
0	0	0	0	0

0	0	0	0	0
0	0	0	0	0
0	0	0	0	0
0	0	0	0	0
0	0	0	0	0

0	0	0	0	0
0	0	0	0	0
0	0	0	0	0
0	0	0	0	0
0	0	0	0	0
0	0	0	0	0
0	0	0	0	0

290.987	517.158	-331.493	476.652	59.996
145.078	55.615	-165.808	34.884	-1.085
0	0	0	0	
145.001	388.558	-92.699	440.860	61.081
0	0	0	0	
908	72.985	-72.985	908	0
908	72.985	-72.985	908	0
0	0	0	0	
0	0	0	0	0
-41	0	0	-41	0
949	72.985	-72.985	949	0
0	0	0	0	
0	0	0	0	0
0	0	0	0	0
0	0	0	0	0

CODICE MOD. SP	FONDO SVALUTAZIONE CREDITI
ABA530	CREDITI V/COMUNI
	<i>Fondo svalutazione crediti verso Comuni</i>
	<i>Fondo svalutazione crediti v/Comuni gestione sociale</i>
	<i>Fondo svalutazione crediti v/Comuni per FRNA</i>

Fondo svalutazione iniziale	Accantonamenti	Utilizzi	Fondo svalutazione finale
0	0	0	0
0	0	0	0
0	0	0	0
0	0	0	0

x

x	CREDITI V/AZIENDE SANITARIE PUBBLICHE DELLA REGIONE
ABA560	Crediti v/Aziende sanitarie pubbliche della Regione - mobilità in compensazione
ABA570	Crediti v/Aziende sanitarie pubbliche della Regione - mobilità non in compensazione
ABA580	Crediti v/Aziende sanitarie pubbliche della Regione - altre prestazioni
ABA590	Acconto quota FSR da distribuire
ABA591	Crediti v/Aziende sanitarie pubbliche della Regione per anticipazione ripiano disavanzo programmato dai Piani aziendali di cui all'art.1, comma 528, L. 208/2015
ABA601	Crediti v/Aziende sanitarie pubbliche della Regione - per Contributi da Aziende sanitarie pubbliche della regione o Prov. Aut. (extra fondo)
ABA600	CREDITI V/AZIENDE SANITARIE PUBBLICHE FUORI REGIONE
x	TOTALE CREDITI V/AZIENDE SANITARIE PUBBLICHE

0	0	0	0
0	0	0	0
0	0	0	0
0	0	0	0
0	0	0	0
0	0	0	0
0	0	0	0
0	0	0	0
0	0	0	0

x

x	CREDITI V/SOCIETA' PARTECIPATE E/O ENTI DIPENDENTI
ABA620	Crediti v/enti regionali
	Fondo svalutazione crediti verso ARPA
ABA630	<i>Crediti v/sperimentazioni gestionali</i>
ABA640	Crediti v/altre partecipate

0	0	0	0
0	0	0	0
0	0	0	0
0	0	0	0

x

ABA650	CREDITI V/ERARIO
--------	------------------

0	0	0	0
---	---	---	---

x

x	CREDITI V/ALTRI
ABA670	<i>Crediti v/clienti privati</i>
ABA680	<i>Crediti v/gestioni liquidatorie</i>
ABA690	<i>Crediti v/altri soggetti pubblici</i>
ABA700	<i>Crediti v/altri soggetti pubblici per ricerca</i>
ABA710	<i>Altri crediti diversi</i>
ABA711	<i>Altri crediti diversi</i>
	Fondo svalutazione crediti verso Gestione Sociale
	Fondo svalutazione crediti v/personale dipendente
	Fondo svalutazione altri crediti diversi
ABA712	Note di credito da emettere (diverse)
ABA713	Altri Crediti verso erogatori (privati accreditati e convenzionati) di prestazioni sanitarie
ABA714	Altri Crediti verso erogatori (privati accreditati e convenzionati) di prestazioni sanitarie
ABA715	Note di credito da emettere (privati accreditati e convenzionati)

0	0	-2	-2
0	0	-2	-2
0	0	0	0
0	0	0	0
0	0	0	0
0	0	0	0
0	0	0	0
0	0	0	0
0	0	0	0
0	0	0	0
0	0	0	0
0	0	0	0
0	0	0	0
0	0	0	0

Tabella 19 – Movimentazioni del Fondo svalutazione crediti - II parte

CODICE MOD. SP	CREDITI
ABA530	CREDITI V/COMUNI
	<i>Crediti verso Comuni</i>
	<i>Crediti v/Comuni gestione sociale</i>
	<i>Crediti v/Comuni per FRNA</i>

x

x	CREDITI V/AZIENDE SANITARIE PUBBLICHE DELLA REGIONE
ABA560	Crediti v/Aziende sanitarie pubbliche della Regione - mobilità in compensazione
ABA570	Crediti v/Aziende sanitarie pubbliche della Regione - mobilità non in compensazione
ABA580	Crediti v/Aziende sanitarie pubbliche della Regione - altre prestazioni
ABA590	Acconto quota FSR da distribuire
ABA591	Crediti v/Aziende sanitarie pubbliche della Regione per anticipazione ripiano disavanzo programmato dai Piani aziendali di cui all'art.1, comma 528, L. 208/2015
ABA601	Crediti v/Aziende sanitarie pubbliche della Regione - per Contributi da Aziende sanitarie pubbliche della regione o Prov. Aut. (extra fondo)
ABA600	CREDITI V/AZIENDE SANITARIE PUBBLICHE FUORI REGIONE
x	TOTALE CREDITI V/AZIENDE SANITARIE PUBBLICHE

x

x	CREDITI V/SOCIETA' PARTECIPATE E/O ENTI DIPENDENTI
ABA620	Crediti v/enti regionali:
	<i>Crediti verso ARPA</i>
ABA630	Crediti v/sperimentazioni gestionali
ABA640	Crediti v/altre partecipate

x

ABA650	CREDITI V/ERARIO
	<i>Crediti verso Erario - IRES</i>
	<i>Crediti verso Erario - IRAP</i>
	<i>Crediti verso Erario - IRPEF</i>
	<i>Crediti verso Erario - IVA</i>
	<i>Crediti verso Erario - Bollo virtuale</i>
	<i>Altri crediti verso l'Erario</i>

x

x	CREDITI V/ALTRI
ABA670	Crediti v/clienti privati
ABA680	Crediti v/gestioni liquidatorie
ABA690	Crediti v/altri soggetti pubblici
ABA700	Crediti v/altri soggetti pubblici per ricerca
ABA710	Altri crediti diversi
ABA711	Altri crediti diversi
	<i>Crediti per depositi cauzionali</i>
	<i>Crediti verso Gestione Sociale</i>
	<i>Crediti v/personale dipendente</i>
	<i>Altri crediti diversi</i>
ABA712	Note di credito da emettere (diverse)
ABA713	Altri Crediti verso erogatori (privati accreditati e convenzionati) di prestazioni sanitarie
ABA714	Altri Crediti verso erogatori (privati accreditati e convenzionati) di prestazioni sanitarie
ABA715	Note di credito da emettere (privati accreditati e convenzionati)

VALORE NOMINALE DEI CREDITI AL 31/12/2022 PER ANNO DI FORMAZIONE				
2018 e precedenti	2019	2020	2021	2022
198.928	27.434	0	53.333	248.680
0	27.434	0	53.333	248.680
198.928	0	0	0	0

0	0	0	0	0
0	0	0	0	0

0	0	0	0	0
0	0	0	0	0

0	0	0	0	0

18.721	113.659	50.816	1.891	291.565
14.299	10.619	7.849	1.891	227
3.514	103.040	42.967	0	291.338
908	0	0	0	0
908	0	0	0	0
0	0	0	0	0

Tabella 21 – Valore nominale dei crediti distinti per anno di formazione - II parte

CODICE MOD. SP	CREDITI
ABA530	CREDITI V/COMUNI
	<i>Crediti verso Comuni</i>
	<i>Crediti v/Comuni gestione sociale</i>
	<i>Crediti v/Comuni per FRNA</i>

x

x	CREDITI V/AZIENDE SANITARIE PUBBLICHE DELLA REGIONE
ABA560	Crediti v/Aziende sanitarie pubbliche della Regione - mobilità in compensazione
ABA570	Crediti v/Aziende sanitarie pubbliche della Regione - mobilità non in compensazione
ABA580	Crediti v/Aziende sanitarie pubbliche della Regione - altre prestazioni
ABA590	Acconto quota FSR da distribuire
ABA591	Crediti v/Aziende sanitarie pubbliche della Regione per anticipazione ripiano disavanzo programmato dai Piani aziendali di cui all'art.1, comma 528, L. 208/2015
ABA601	Crediti v/Aziende sanitarie pubbliche della Regione - per Contributi da Aziende sanitarie pubbliche della regione o Prov. Aut. (extra fondo)
ABA600	CREDITI V/AZIENDE SANITARIE PUBBLICHE FUORI REGIONE
x	TOTALE CREDITI V/AZIENDE SANITARIE PUBBLICHE

x

x	CREDITI V/SOCIETA' PARTECIPATE E/O ENTI DIPENDENTI
ABA620	Crediti v/enti regionali:
	<i>Crediti verso ARPA</i>
ABA630	Crediti v/sperimentazioni gestionali
ABA640	Crediti v/altre partecipate

x

ABA650	CREDITI V/ERARIO
	<i>Crediti verso Erario - IRES</i>
	<i>Crediti verso Erario - IRAP</i>
	<i>Crediti verso Erario - IRPEF</i>
	<i>Crediti verso Erario - IVA</i>
	<i>Crediti verso Erario - Bollo virtuale</i>
	<i>Altri crediti verso l'Erario</i>

x

x	CREDITI V/ALTRI
ABA670	Crediti v/clienti privati
ABA680	Crediti v/gestioni liquidatorie
ABA690	Crediti v/altri soggetti pubblici
ABA700	Crediti v/altri soggetti pubblici per ricerca
ABA710	Altri crediti diversi
ABA711	Altri crediti diversi
	<i>Crediti per depositi cauzionali</i>
	<i>Crediti verso Gestione Sociale</i>
	<i>Crediti v/personale dipendente</i>
	<i>Altri crediti diversi</i>
ABA712	Note di credito da emettere (diverse)
ABA713	Altri Crediti verso erogatori (privati accreditati e convenzionati) di prestazioni sanitarie
ABA714	Altri Crediti verso erogatori (privati accreditati e convenzionati) di prestazioni sanitarie
ABA715	Note di credito da emettere (privati accreditati e convenzionati)

VALORE NETTO DEI CREDITI AL 31/12/2022 PER SCADENZA		
Entro 12 mesi	Tra 1 e 5 anni	Oltre 5 anni
528.376	-	-
329.447		
198.928		
-		

-	-	-
-		
-		
-		
-		
-		
-		
-		
-	-	-

-	-	-
-	-	-
-		
-		
-		

-	-	-
-		
-		
-		
-		
-		
-		

476.654	-	-
34.886		
-		
440.860		
-		
908	-	-
908	-	-
-		
-		
-		
-	41	
949		
-		
-	-	-
-		
-		

Tabella 23 – Valore netto dei crediti per anno di scadenza - II parte

CODICE MOD. SP	DISPONIBILITA' LIQUIDE
ABA760	Cassa
ABA770	Istituto Tesoriere
ABA780	Tesoreria Unica
ABA790	Conto corrente postale

Valore iniziale	MOVIMENTI DELL'ESERCIZIO		Valore finale
	Incrementi	Decrementi	
2.333	4.843	-7.174	2
10.042.058	21.442.967	-29.673.410	1.811.615
0	0	0	0
0	0	0	0

Tabella 29 - Movimentazione delle disponibilità liquide

CODICE MOD. SP	FONDO RISCHI E ONERI	Consistenza iniziale	Accantonamenti dell'esercizio	Riclassifiche dell'esercizio	Utilizzi	Valore finale
PBA000	FONDI PER IMPOSTE, ANCHE DIFFERITE	-	-		-	-
PBA010	FONDI PER RISCHI:	-	-	-	-	-
PBA020	Fondo rischi per cause civili e oneri processuali	-	-		-	-
PBA030	Fondo rischi per contenzioso personale dipendente	-	-		-	-
PBA040	Fondo rischi connessi all'acquisto di prestazioni sanitarie da privato	-	-		-	-
PBA050	Fondo rischi per copertura diretta dei rischi (autoassicurazione)	-	-		-	-
PBA051	Fondo rischi per franchigia assicurativa	-	-		-	-
PBA052	Fondo rischi per interessi di mora	-	-		-	-
PBA060	Altri fondi rischi:	-	-		-	-
PBA070	FONDI DA DISTRIBUIRE:	-	-	-	-	-
PBA080	FSR indistinto da distribuire	-	-		-	-
PBA090	FSR vincolato da distribuire	-	-		-	-
PBA100	Fondo per ripiano disavanzi pregressi	-	-		-	-
PBA110	Fondo finanziamento sanitario aggiuntivo corrente LEA	-	-		-	-
PBA120	Fondo finanziamento sanitario aggiuntivo corrente extra LEA	-	-		-	-
PBA130	Fondo finanziamento per ricerca	-	-		-	-
PBA140	Fondo finanziamento per investimenti	-	-		-	-
PBA141	Fondo finanziamento sanitario aggiuntivo corrente (extra fondo) - Risorse aggiuntive da bilancio regionale a titolo di copertura extra LEA	-	-		-	-
PBA150	QUOTE INUTILIZZATE CONTRIBUTI:	93.361	39.504	-	-	93.361
PBA151	Quote inutilizzate contributi da Regione o Prov. Aut. Per quota F.S. indistinto finalizzato	-	-		-	-
PBA160	Quote inutilizzate contributi da Regione o Prov. Aut. per quota F.S. vincolato	-	-		-	-
PBA170	Quote inutilizzate contributi vincolati da soggetti pubblici (extra fondo)	93.361	39.504		-	93.361
PBA180	Quote inutilizzate contributi per ricerca	-	-		-	-
PBA190	Quote inutilizzate contributi vincolati da privati	-	-		-	-
PBA200	ALTRI FONDI PER ONERI E SPESE:	-	-	-	-	-
PBA210	Fondi integrativi pensione	-	-		-	-
PBA230	Fondo rinnovi contrattuali personale dipendente	-	-		-	-
PBA240	Fondo rinnovi convenzioni MMG - PLS - MCA	-	-		-	-
PBA250	Fondo rinnovi convenzioni Medici SUMAI	-	-		-	-
PBA260	Altri fondi per oneri e spese:	-	-	-	-	-
	<i>Fondo indennità organi istituzionali</i>	-	-		-	-
	<i>Fondo manutenzioni cicliche</i>	-	-		-	-
	<i>Fondo spese legali</i>	-	-		-	-
	<i>Fondo incentivazione medici convenzionati</i>	-	-		-	-
	<i>Fondo ALPI (L. 189/2012)</i>	-	-		-	-
	<i>Fondo rinnovi contrattuali personale universitario</i>	-	-		-	-
	<i>Fondo per contrattazione integrativa personale universitario</i>	-	-		-	-
	<i>Fondo per oneri legati ad eventi sismici</i>	-	-		-	-

CODICE MOD. SP	FONDO RISCHI E ONERI	Consistenza iniziale	Accantonamenti dell'esercizio	Riclassifiche dell'esercizio	Utilizzi	Valore finale
	<i>Fondo per il sostegno della ricerca ed il miglioramento continuo</i>	-	-		-	-
	<i>Fondo Comitato Etico</i>	-	-		-	-
	<i>Fondo per oneri ALP</i>	-	-		-	-
	<i>Altri fondi per oneri</i>	-	-		-	-
PBA270	Altri fondi per Incentivi per funzioni tecniche Art. 113 D.Lgs. 50/2016	-			-	-
x	TOTALE FONDI RISCHI E ONERI	93.361	39.504	-	- 93.361	39.504

Tabella 36 – Consistenza e movimentazioni dei fondi rischi e oneri

DETTAGLIO QUOTE INUTILIZZATE CONTRIBUTI	ASSEGNAZIONE INIZIALE CONTRIBUTO		UTILIZZI / COSTI				Fondo al 31/12/2022	
	Esercizio	Importo contributo	Tipologia	Importo				
				Esercizio 2019 e precedenti	Esercizio 2020	Esercizio 2021		Esercizio 2022
Quote inutilizzate contributi vincolati da soggetti pubblici (extra fondo)	anno 2022		B.1) Acquisti di beni				3.512	
	anno 2022		B.2) Acquisti di servizi sanitari				847.516	
	anno 2022		B.3) Acquisti di servizi non sanitari				64.289	
	anno 2022		B.6) Costi del personale				31.631	
	anno 2022		Altri costi (spese per investimenti)					
	anno 2022		Altri costi (oneri diversi di gestione)				31.451	
	anno 2022		Altri costi (Irap)				34.020	
	anno 2022		Altri costi (voce residuale)					
	anno 2022	1.051.922	Totale	0	0	0	1.012.418	39.504
	anno 2021		B.1) Acquisti di beni			11.163	239	
	anno 2021		B.2) Acquisti di servizi sanitari			3.838.212	82.425	
	anno 2021		B.3) Acquisti di servizi non sanitari			168.994	3.630	
	anno 2021		B.6) Costi del personale			237.030	5.090	
	anno 2021		Altri costi (spese per investimenti)					
	anno 2021		Altri costi (oneri diversi di gestione)			32.663	701	
	anno 2021		Altri costi (Irap)			59.447	1.277	
	anno 2021		Altri costi (voce residuale)					
	anno 2021	4.440.870	Totale	0	0	4.347.508	93.361	0
	anno 2020		B.1) Acquisti di beni		9.095	1.710		
	anno 2020		B.2) Acquisti di servizi sanitari		6.805.512	602.193		
	anno 2020		B.3) Acquisti di servizi non sanitari			25.885		
	anno 2020		B.6) Costi del personale		573.193	36.305		
	anno 2020		Altri costi (spese per investimenti)					
	anno 2020		Altri costi (oneri diversi di gestione)		46.787	5.003		
	anno 2020		Altri costi (Irap)			9.105		
	anno 2020		Altri costi (voce residuale)					
	anno 2020	8.114.788	Totale	0	7.434.587	680.201	0	0
	anni precedenti		B.1) Acquisti di beni					
anni precedenti	B.2) Acquisti di servizi sanitari							
anni precedenti	B.3) Acquisti di servizi non sanitari							
anni precedenti	B.6) Costi del personale							
anni precedenti	Altri costi (spese per investimenti)							
anni precedenti	Altri costi (oneri diversi di gestione)							
anni precedenti	Altri costi (Irap)							
anni precedenti	Altri costi (voce residuale)							
anni precedenti		Totale	0	0	0	0	0	
TOTALE	13.607.580	TOTALE	0	7.434.587	5.027.709	1.105.780	39.504	

Tabella 38 - Consistenza e movimentazione dei fondi rischi e oneri

CODICE MOD. SP	DEBITI	MOVIMENTI DELL'ESERCIZIO		Valore finale	di cui per fatture da ricevere	di cui per acquisti di beni iscritti tra le immobilizzazioni	
		Incrementi	Decrementi				
PDA000	MUTUI PASSIVI						
x							
x	DEBITI V/STATO						
PDA020	Debiti v/Stato per mobilità passiva extraregionale	-	-	-	-	-	
PDA030	Debiti v/Stato per mobilità passiva internazionale	-	-	-	-	-	
PDA040	Acconto quota FSR v/Stato	-	-	-	-	-	
PDA050	Debiti v/Stato per restituzione finanziamenti - per ricerca.	-	-	-	-	-	
PDA060	Altri debiti v/Stato	-	-	-	-	-	
x							
x	DEBITI V/REGIONE O PROVINCIA AUTONOMA						
PDA080	Debiti v/Regione o Provincia Autonoma per finanziamenti - GSA	-	-	-	-	-	
PDA081	Debiti v/Regione o Provincia Autonoma per finanziamenti	-	-	-	-	-	
PDA090	Debiti v/Regione o Provincia Autonoma per mobilità passiva intraregionale	-	-	-	-	-	
PDA100	Debiti v/Regione o Provincia Autonoma per mobilità passiva extraregionale	-	-	-	-	-	
PDA101	Debiti v/Regione o Provincia Autonoma per mobilità passiva internazionale	-	-	-	-	-	
PDA110	Acconto quota FSR da Regione o Provincia Autonoma	-	-	-	-	-	
PDA111	Acconto da Regione o Provincia Autonoma per anticipazione ripiano disavanzo programmato dai Piani aziendali di cui all'art. 1, comma 528, L. 208/2015	-	-	-	-	-	
PDA112	Debiti v/regione o Provincia Autonoma per contributi L. 210/92	-	-	-	-	-	
PDA120	Altri debiti v/Regione o Provincia Autonoma - GSA	-	200	-	-	-	
PDA121	Altri debiti v/Regione o Provincia Autonoma	-	-	-	-	-	
x							
PDA130	DEBITI V/COMUNI:	608.223	31.950	-	555.813	84.361	11.779
x							
x	DEBITI V/AZIENDE SANITARIE PUBBLICHE DELLA REGIONE						
PDA160	Debiti v/Aziende sanitarie pubbliche della Regione - per quota FSR	1.505	142.068	-	107.905	35.668	-
PDA170	Debiti v/Aziende sanitarie pubbliche della Regione - finanziamento sanitario aggiuntivo corrente LEA	-	-	-	-	-	-
PDA180	Debiti v/Aziende sanitarie pubbliche della Regione - finanziamento sanitario aggiuntivo corrente extra LEA	-	-	-	-	-	-
PDA190	Debiti v/Aziende sanitarie pubbliche della Regione - mobilità in compensazione	-	-	-	-	-	-
PDA200	Debiti v/Aziende sanitarie pubbliche della Regione - mobilità non in compensazione	-	-	-	-	-	-
PDA210	Debiti v/Aziende sanitarie pubbliche della Regione - altre prestazioni	1.505	142.068	-	107.905	35.668	-
PDA211	Debiti v/Aziende sanitarie pubbliche della Regione - per altre prestazioni per STP	-	-	-	-	-	-
PDA212	Debiti v/Aziende sanitarie pubbliche della Regione - per Contributi da Aziende sanitarie pubbliche della Regione o Prov. Aut. (extra fondo)	-	-	-	-	-	-
PDA213	Debiti v/Aziende sanitarie pubbliche della Regione - per contributi L. 210/92	-	-	-	-	-	-
PDA220	Debiti v/Aziende Sanitarie pubbliche fuori Regione						
PDA230	Debiti v/Aziende sanitarie pubbliche della Regione per versamenti c/patrimonio netto						
PDA231	Debiti v/Aziende sanitarie pubbliche della Regione per versamenti c/patrimonio netto - finanziamenti per investimenti	-	-	-	-	-	-
PDA232	Debiti v/Aziende sanitarie pubbliche della Regione per versamenti c/patrimonio netto - incremento fondo dotazione	-	-	-	-	-	-
PDA233	Debiti v/Aziende sanitarie pubbliche della Regione per versamenti c/patrimonio netto - ripiano perdite	-	-	-	-	-	-
PDA234	Debiti v/Aziende sanitarie pubbliche della Regione per anticipazione ripiano disavanzo programmato dai Piani aziendali di cui all'art. 1, comma 528, L. 208/2015	-	-	-	-	-	-
PDA235	Debiti v/Aziende sanitarie pubbliche della Regione per versamenti c/patrimonio netto - altro	-	-	-	-	-	-
x	TOTALE DEBITI V/AZIENDE SANITARIE PUBBLICHE	1.505	142.068	-	107.905	35.668	-
x							
x	DEBITI V/SOCIETA' PARTECIPATE E/O ENTI DIPENDENTI						
PDA250	Debiti v/enti regionali						
	Debiti verso ARPA	-	-	-	-	-	-
PDA260	Debiti v/sperimentazioni gestionali						
PDA270	Debiti v/altre partecipate						
x							
PDA280	DEBITI V/FORNITORI:	762.039	897.413	-	1.602.309	57.144	26.180
PDA290	Debiti verso erogatori (privati accreditati e convenzionati) di prestazioni sanitarie	13.249	2.222	-	15.390	81	81
PDA291	Debiti verso erogatori (privati accreditati e convenzionati) di prestazioni sanitarie	13.249	2.222	-	15.390	81	81
PDA292	Note di credito da ricevere (privati accreditati e convenzionati)	-	-	-	-	-	-
PDA300	Debiti verso altri fornitori	748.790	895.191	-	1.586.920	57.062	26.098
PDA301	Debiti verso altri fornitori	748.025	883.660	-	1.584.413	47.272	26.098
PDA302	note di credito da ricevere (altri fornitori)	766	11.531	-	2.507	9.790	-
x							
PDA310	DEBITI V/ISTITUTO TESORIERE						
x							
PDA320	DEBITI TRIBUTARI:	46.430	197.930	-	242.789	1.571	-
	Debiti per IRES	-	-	-	-	-	-
	Debiti per IMU	-	-	-	-	-	-
	Debiti per Irap	25.838	58.478	-	83.970	345	-
	Debiti per IRPEF	-	-	-	-	-	-
	Debiti per IVA	20.592	139.452	-	158.819	1.226	-
	Debiti tributari per altro	-	-	-	-	-	-
x							
PDA330	DEBITI V/ISTITUTI PREVIDENZIALI, ASSISTENZIALI E SICUREZZA SOCIALE:	1.646	4.984	-	6.629	-	-
	Debiti verso INPS	-	-	-	-	-	-
	Debiti verso ENPAM	-	-	-	-	-	-
	Debiti verso ENPAF	-	-	-	-	-	-
	Debiti verso INAIL	1.646	4.984	-	6.629	-	-
	Debiti verso altri istituti di previdenza	-	-	-	-	-	-
x							
PDA340	DEBITI V/ALTRI:	11.432.338	8.740.644	-	17.574.582	2.598.399	75.111

CODICE MOD. SP	DEBITI
PDA350	Debiti v/altri finanziatori
PDA360	Debiti v/dipendenti
PDA370	Debiti v/gestioni liquidatorie
PDA380	Altri debiti diversi:
	Acconti da clienti
	Debiti verso Amministrazioni Pubbliche diverse
	Debiti verso Amministrazioni Pubbliche per FRNA
	Debiti per depositi cauzionali
	Debiti verso ARPA altre regioni
	Debiti verso Enti di ricerca
	Debiti verso altri soggetti
	Debiti verso Organi istituzionali
	Debiti verso gestione sociale
	Debiti verso soggetti assimilati lavoro dipendente

Valore iniziale	MOVIMENTI DELL'ESERCIZIO		Valore finale	di cui per fatture da ricevere	di cui per acquisti di beni iscritti tra le immobilizzazioni
	Incrementi	Decrementi			
-	-	-	-		
6.768	-	-	6.768		
-	-	-	-		
11.425.570	8.740.644	- 17.574.582	2.591.631	75.111	-
1.140	74.476	- 74.476	1.140		
1.626.464	8.435.426	- 9.757.228	304.662	75.111	
-	-	-	-		
-	-	-	-		
-	-	-	-		
-	-	-	-		
1.937	230.743	- 232.680	-	-	
-	-	-	-		
9.796.028	-	- 7.510.199	2.285.829		
-	-	-	-		

Tabella 42 – Consistenza e movimentazioni dei debiti

CODICE MOD. SP	DEBITI
	Debiti verso Amministrazioni Pubbliche per FRN/
	Debiti per depositi cauzionali
	Debiti verso ARPA altre regioni
	Debiti verso Enti di ricerca
	Debiti verso altri soggetti
	Debiti verso Organi istituzionali
	Debiti verso gestione sociale
	Debiti verso soggetti assimilati lavoro dipendente

DEBITI PER ANNO DI FORMAZIONE				
2018 e precedenti	2019	2020	2021	2022
-	-	0	0	-
1.130.325	1.155.505	-	-	-

Tabella 43 – Dettaglio dei debiti per anno di formazione

CODICE MOD. SP	DEBITI
PDA000	MUTUI PASSIVI

x

x	DEBITI V/STATO
PDA020	Debiti v/Stato per mobilità passiva extraregionale
PDA030	Debiti v/Stato per mobilità passiva internazionale
PDA040	Acconto quota FSR v/Stato
PDA050	Debiti v/Stato per restituzione finanziamenti - per ricerca:
PDA060	Altri debiti v/Stato

x

x	DEBITI V/REGIONE O PROVINCIA AUTONOMA
PDA080	Debiti v/Regione o Provincia Autonoma per finanziamenti - GSA
PDA081	Debiti v/Regione o Provincia Autonoma per finanziamenti
PDA090	Debiti v/Regione o Provincia Autonoma per mobilità passiva intraregionale
PDA100	Debiti v/Regione o Provincia Autonoma per mobilità passiva extraregionale
PDA101	Debiti v/Regione o Provincia Autonoma per mobilità passiva internazionale
PDA110	Acconto quota FSR da Regione o Provincia Autonoma
PDA111	Acconto da Regione o Provincia Autonoma per anticipazione ripiano disavanzo programmato dai Piani aziendali di cui all'art. 1, comma 528, L. 208/2015
PDA112	Debiti v/regione o Provincia Autonoma per contributi L. 210/92
PDA120	Altri debiti v/Regione o Provincia Autonoma - GSA
PDA121	Altri debiti v/Regione o Provincia Autonoma

x

PDA130	DEBITI V/COMUNI:
--------	------------------

x

x	DEBITI V/AZIENDE SANITARIE PUBBLICHE DELLA REGIONE
PDA160	Debiti v/Aziende sanitarie pubbliche della Regione - per quota FSR
PDA170	Debiti v/Aziende sanitarie pubbliche della Regione - finanziamento sanitario aggiuntivo corrente LEA
PDA180	Debiti v/Aziende sanitarie pubbliche della Regione - finanziamento sanitario aggiuntivo corrente extra LEA
PDA190	Debiti v/Aziende sanitarie pubbliche della Regione - mobilità in compensazione
PDA200	Debiti v/Aziende sanitarie pubbliche della Regione - mobilità non in compensazione
PDA210	Debiti v/Aziende sanitarie pubbliche della Regione - altre prestazioni
PDA211	Debiti v/Aziende sanitarie pubbliche della Regione - per altre prestazioni per STP
PDA212	Debiti v/Aziende sanitarie pubbliche della Regione - per Contributi da Aziende sanitarie pubbliche della Regione o Prov. Aut. (extra fondo)

DEBITI PER SCADENZA		
Entro 12 mesi	Tra 1 e 5 anni	Oltre 5 anni
-	-	

-	-	-
-		
-		
-		
-		
-		

-	-	-
-		
-		
-		
-		
-		
-		
-		
-		
-		
-		
-		
-		

84.361		
--------	--	--

35.668	-	-
-		
-		
-		
-		
-		
35.668		
-		
-		

CODICE MOD. SP	DEBITI
PDA213	Debiti v/Aziende sanitarie pubbliche della Regione - per contributi L. 210/92
PDA220	Debiti v/Aziende Sanitarie pubbliche fuori Regione
PDA230	Debiti v/Aziende sanitarie pubbliche della Regione per versamenti c/patrimonio netto
PDA231	Debiti v/Aziende sanitarie pubbliche della Regione per versamenti c/patrimonio netto - finanziamenti per investimenti
PDA232	Debiti v/Aziende sanitarie pubbliche della Regione per versamenti c/patrimonio netto - incremento fondo dotazione
PDA233	Debiti v/Aziende sanitarie pubbliche della Regione per versamenti c/patrimonio netto - ripiano perdite
PDA234	Debiti v/Aziende sanitarie pubbliche della Regione per anticipazione ripiano disavanzo programmato dai Piani aziendali di cui all'art. 1, comma 528, L. 208/2015
PDA235	Debiti v/Aziende sanitarie pubbliche della Regione per versamenti c/patrimonio netto - altro
x	TOTALE DEBITI V/AZIENDE SANITARIE PUBBLICHE

DEBITI PER SCADENZA		
Entro 12 mesi	Tra 1 e 5 anni	Oltre 5 anni
-		
-		
-	-	-
-		
-		
-		
-		
-		
35.668	-	-

x

x	DEBITI V/SOCIETA' PARTECIPATE E/O ENTI DIPENDENTI
PDA250	Debiti v/enti regionali
	Debiti verso ARPA
PDA260	Debiti v/sperimentazioni gestionali
PDA270	Debiti v/altre partecipate

-	-	-
-	-	-
-		
-		
-		

x

PDA280	DEBITI V/FORNITORI:
PDA290	Debiti verso erogatori (privati accreditati e convenzionati) di prestazioni sanitarie
PDA291	Debiti verso erogatori (privati accreditati e convenzionati) di prestazioni sanitarie
PDA292	Note di credito da ricevere (privati accreditati e convenzionati)
PDA300	Debiti verso altri fornitori
PDA301	Debiti verso altri fornitori
PDA302	note di credito da ricevere (altri fornitori)

57.144	-	-
81	-	-
81		
-		
57.062	-	-
47.272		
9.790		

x

PDA310	DEBITI V/ISTITUTO TESORIERE
---------------	------------------------------------

-		
---	--	--

x

PDA320	DEBITI TRIBUTARI:
	Debiti per IRES
	Debiti per IMU
	Debiti per Irap
	Debiti per IRPEF
	Debiti per IVA
	Debiti tributari per altro

1.571	-	-
-		
-		
345		
-		
1.226		
-		

x

PDA330	DEBITI V/ISTITUTI PREVIDENZIALI, ASSISTENZIALI E SICUREZZA SOCIALE:
	Debiti verso INPS

-	-	-
-		

CODICE MOD. SP	DEBITI
	Debiti verso ENPAM
	Debiti verso ENPAF
	Debiti verso INAIL
	Debiti verso altri Istituti di previdenza

DEBITI PER SCADENZA		
Entro 12 mesi	Tra 1 e 5 anni	Oltre 5 anni
-		
-		
-		
-		

x

PDA340	DEBITI V/ALTRI:
PDA350	Debiti v/altri finanziatori
PDA360	Debiti v/dipendenti
PDA370	Debiti v/gestioni liquidatorie
PDA380	Altri debiti diversi:
	Acconti da clienti
	Debiti verso Amministrazioni Pubbliche diverse
	Debiti verso Amministrazioni Pubbliche per FRNA
	Debiti per depositi cauzionali
	Debiti verso ARPA altre regioni
	Debiti verso Enti di ricerca
	Debiti verso altri soggetti
	Debiti verso Organi istituzionali
	Debiti verso gestione sociale
	Debiti verso soggetti assimilati lavoro dipendente

2.598.399	-	-
-		
6.768		
-		
2.591.631	-	-
1.140		
304.662		
-		
-		
-		
-		
-		
2.285.829		
-		

Tabella 44 – Dettaglio dei debiti per scadenza

CODICE MOD. CE	DETTAGLIO ACQUISTI DI SERVIZI SANITARI	Valore CE al 31/12/2022	Valore CE al 31/12/2021	Variazioni importo	Variazioni %
X	ACQUISTI PRESTAZIONI DI TRASPORTO SANITARIO	0	0	0	0,00%
BA1100	- da pubblico (Aziende sanitarie pubbliche della Regione) - Mobilità intraregionale	0	0	0	0,00%
BA1110	- da pubblico (altri soggetti pubbl. della Regione)	0	0	0	0,00%
BA1120	- da pubblico (Extraregione)	0	0	0	0,00%
BA1130	- da privato	0	0	0	0,00%
X	ACQUISTI PRESTAZIONI SOCIO-SANITARIE A RILEVANZA SANITARIA	717.654	4.156.142	-3.438.487	-82,73%
BA1151	Assistenza domiciliare integrata	0	0	0	0,00%
BA1152	Altre prestazioni socio-sanitarie a rilevanza sanitaria	0	0	0	0,00%
BA1160	- da pubblico (altri soggetti pubblici della Regione)	186.395	1.711.399	-1.525.004	-89,11%
BA1161	da pubblico (Extraregione) Acquisto di altre prestazioni socio-sanitarie a rilevanza sanitaria erogate a soggetti pubblici Extraregione	0	0	0	0,00%
BA1170	- da pubblico (Extraregione) non soggette a compensazione	0	0	0	0,00%
BA1180	- da privato (intraregionale)	531.259	2.440.752	-1.909.492	-78,23%
BA1190	- da privato (extraregionale)	0	3.991	-3.991	-100,00%
BA1200	COMPARTECIPAZIONE AL PERSONALE PER ATT. LIBERO-PROF. (INTRAMOENIA)	0	0	0	0,00%
X	RIMBORSI ASSEGNI E CONTRIBUTI SANITARI	208.016	519.178	-311.162	-59,93%
BA1290	Contributi ad associazioni di volontariato	0	275	-275	-100,00%
BA1300	Rimborsi per cure all'estero	0	0	0	0,00%
BA1310	Contributi a società partecipate e/o enti dipendenti della Regione	0	0	0	0,00%
BA1320	Contributo Legge 210/92	0	0	0	0,00%
BA1330	Altri rimborsi, assegni e contributi	208.016	518.903	-310.887	-59,91%
BA1340	Rimborsi, assegni e contributi v/Aziende sanitarie pubbliche della Regione	0	0	0	0,00%
BA1341	Rimborsi, assegni e contributi v/Regione - GSA	0	0	0	0,00%
X	CONSULENZE, COLLABORAZIONI, INTERINALE, ALTRE PRESTAZIONI DI LAVORO SANITARIE E SOCIOSANITARIE	0	36.692	-36.692	-100,00%
BA1360	Consulenze sanitarie e sociosan. da Aziende sanitarie pubbliche della Regione	0	0	0	0,00%
BA1370	Consulenze sanitarie e sociosanit. da terzi - Altri soggetti pubblici	0	0	0	0,00%
BA1380	Consulenze, Collaborazioni, interinale e altre prestazioni di lavoro sanitario erogate da privati	0	36.692	-36.692	-100,00%
BA1390	Consulenze sanitarie da privato - articolo 55, comma 2, CCNL 8 giugno 2000	0	0	0	0,00%
BA1400	Altre consulenze sanitarie e sociosanitarie da privato	0	0	0	0,00%
BA1410	Collaborazioni coordinate e continuative sanitarie e socios. da privato	0	0	0	0,00%
BA1420	Indennità a personale universitario - area sanitaria	0	0	0	0,00%
BA1430	Lavoro interinale - area sanitaria	0	36.692	-36.692	-100,00%
BA1440	Altre collaborazioni e prestazioni di lavoro - area sanitaria	0	0	0	0,00%
BA1450	Rimborso oneri stipendiali del personale sanitario in comando:	0	0	0	0,00%
BA1460	Rimborso oneri stipendiali personale sanitario in comando da Aziende sanitarie pubbliche della Regione	0	0	0	0,00%
BA1470	Rimborso oneri stipendiali personale sanitario in comando da Regioni, soggetti pubblici e da Università	0	0	0	0,00%
BA1480	Rimborso oneri stipendiali personale sanitario in comando da aziende di altre Regioni (Extraregione)	0	0	0	0,00%
BA1490	ALTRI SERVIZI SANITARI E SOCIOSANITARI A RILEVANZA SANITARIA	0	0	0	0,00%
BA1500	Altri servizi sanitari e sociosanitari a rilevanza sanitaria da pubblico - Aziende sanitarie pubbliche della Regione	0	0	0	0,00%
BA1510	Altri servizi sanitari e sociosanitari a rilevanza sanitaria da pubblico - Altri soggetti pubblici della Regione	0	0	0	0,00%
BA1520	Altri servizi sanitari e sociosanitari a rilevanza sanitaria da pubblico (Extraregione)	0	0	0	0,00%
BA1530	Altri servizi sanitari da privato	0	0	0	0,00%
BA1540	Costi per servizi sanitari - Mobilità internazionale passiva rilevata dalle ASL	0	0	0	0,00%
BA1541	Costi per servizi sanitari - Mobilità internazionale passiva	0	0	0	0,00%
BA1542	Costi per prestazioni sanitarie erogate da aziende sanitarie estere (fatturate direttamente)	0	0	0	0,00%
BA1550	Costi GSA per differenziale saldo mobilità interregionale	0	0	0	0,00%

Tabella 60 - Dettaglio acquisti servizi sanitari (II parte)

CODICE MOD. CE	DETTAGLIO ACQUISTI DI SERVIZI NON SANITARI	Valore CE al 31/12/2022	Valore CE al 31/12/2021	Variazioni importo	Variazioni %
X	SERVIZI NON SANITARI	38.308	127.914	-89.606	-70,05%
BA1580	Lavanderia	0	0	0	0,00%
BA1590	Pulizia	11.907	35.721	-23.814	-66,67%
BA1601	Mensa dipendenti	9.727	29.181	-19.454	-66,67%
BA1602	Mensa degenti	0	0	0	0,00%
BA1610	Riscaldamento	0	0	0	0,00%
BA1620	Servizi di assistenza informatica	0	0	0	0,00%
BA1630	Servizi trasporti (non sanitari)	0	0	0	0,00%
BA1640	Smaltimento rifiuti	0	0	0	0,00%
BA1650	Utenze telefoniche	3.333	10.000	-6.667	-66,67%
BA1660	Utenze elettricità	6.667	20.000	-13.333	-66,67%
BA1670	Altre utenze	6.667	20.000	-13.333	-66,67%
BA1680	Premi di assicurazione	0	0	0	0,00%
BA1720	Altri servizi non sanitari da pubblico (Aziende sanitarie pubbliche della Regione)	0	0	0	0,00%
BA1730	Altri servizi non sanitari da altri soggetti pubblici	0	0	0	0,00%
BA1740	Altri servizi non sanitari da privato	8	13.012	-13.005	-99,94%
BA1750	CONSULENZE, COLLABORAZIONI, INTERINALE, ALTRE PRESTAZIONI DI LAVORO NON SANITARIE	31.909	74.626	-42.717	-57,24%
BA1760	Consulenze non sanitarie da Aziende sanitarie pubbliche della Regione	0	0	0	0,00%
BA1770	Consulenze non sanitarie da Terzi - Altri soggetti pubblici	0	0	0	0,00%
BA1780	Consulenze, Collaborazioni, Interinale e altre prestazioni di lavoro non sanitarie da privato	0	0	0	0,00%
BA1790	Consulenze non sanitarie da privato	0	0	0	0,00%
BA1800	Collaborazioni coordinate e continuative non sanitarie da privato	0	0	0	0,00%
BA1810	Indennità a personale universitario - area non sanitaria	0	0	0	0,00%
BA1820	Lavoro interinale - area non sanitaria	0	0	0	0,00%
BA1830	Altre collaborazioni e prestazioni di lavoro - area non sanitaria	0	0	0	0,00%
BA1831	Altre consulenze non sanitarie da privato - in attuazione dell'art.79, comma 1 sexies lettera c) del DL 112/2008, convertito con legge 133/2008 e delle legge 23 dicembre 2009 n.191	0	0	0	0,00%
BA1840	Rimborso oneri stipendiali del personale non sanitario in comando	31.909	74.626	-42.717	-57,24%
BA1850	Rimborso oneri stipendiali personale non sanitario in comando da Aziende sanitarie pubbliche della Regione	0	0	0	0,00%
BA1860	Rimborso oneri stipendiali personale non sanitario in comando da Regione, soggetti pubblici e da Università	31.909	74.626	-42.717	-57,24%
BA1870	Rimborso oneri stipendiali personale non sanitario in comando da aziende di altre Regioni (Extraregione)	0	0	0	0,00%
X	FORMAZIONE	0	0	0	0,00%
BA1890	Formazione (esternalizzata e non) da pubblico	0	0	0	0,00%
BA1900	Formazione (esternalizzata e non) da privato	0	0	0	0,00%
X	TOTALE	70.217	202.540	-132.323	-65,33%

Tabella 62 - Dettaglio Acquisti servizi non sanitari

CODICE MOD. CE	DETTAGLIO COSTI PER CONTRATTI MULTISERVIZIO (GLOBAL SERVICE)	Valore CE al 31/12/2022	TIPOLOGIA DI CONTRATTO		% di incidenza multiservizio
			Multiservizio	Altro	
BA1580	Lavanderia	0		0	0,00%
BA1590	Pulizia	11.907		11.907	0,00%
BA1601	Mensa dipendenti	9.727		9.727	0,00%
BA1602	Mensa degenti	0		0	0,00%
BA1610	Riscaldamento	0		0	0,00%
BA1620	Servizi di assistenza informatica	0		0	0,00%
BA1630	Servizi trasporti (non sanitari)	0		0	0,00%
BA1640	Smaltimento rifiuti	0		0	0,00%
BA1650	Utenze telefoniche	3.333		3.333	0,00%
BA1660	Utenze elettricità	6.667		6.667	0,00%
BA1670	Altre utenze	6.667		6.667	0,00%
BA1680	Premi di assicurazione	0		0	0,00%
BA1720	Altri servizi non sanitari da pubblico (Aziende sanitarie pubbliche della Regione):	0		0	0,00%
BA1730	Altri servizi non sanitari da altri soggetti pubblici:	0		0	0,00%
BA1740	Altri servizi non sanitari da privato:	8		8	0,00%
BA1890	Formazione (esternalizzata e non) da pubblico	0		0	0,00%
BA1900	Formazione (esternalizzata e non) da privato	0		0	0,00%
BA1910	Manutenzione e riparazione (ordinaria esternalizzata):	0	0	0	0,00%
BA1920	Manutenzione e riparazione ai fabbricati e loro pertinenze	0		0	0,00%
BA1930	Manutenzione e riparazione agli impianti e macchinari	0		0	0,00%
BA1940	Manutenzione e riparazione alle attrezzature sanitarie e scientifiche	0		0	0,00%
BA1950	Manutenzione e riparazione ai mobili e arredi	0		0	0,00%
BA1960	Manutenzione e riparazione agli automezzi	0		0	0,00%
BA1970	Altre manutenzioni e riparazioni	0		0	0,00%
BA1980	Manutenzioni e riparazioni da Aziende sanitarie pubbliche della Regione	0		0	0,00%
X	TOTALE	38.308	0	38.308	0,00%

Tabella 64 - Dettaglio contratti multiservizio

CODICE MOD. CE	COSTI DEL PERSONALE	Valore CE al 31/12/2022	Valore CE al 31/12/2021	Variazioni importo	Variazioni %
BA2090	PERSONALE DEL RUOLO SANITARIO	21.067	164.010	-142.943	-87,16%
BA2100	Costo del personale dirigente ruolo sanitario	0	0	0	0,00%
BA2110	Costo del personale dirigente medico	0	0	0	0,00%
<i>BA2120</i>	<i>Costo del personale dirigente medico - tempo indeterminato</i>	<i>0</i>	<i>0</i>	<i>0</i>	<i>0,00%</i>
X	Voci di costo a carattere stipendiale			0	0,00%
X	Retribuzione di posizione			0	0,00%
X	Indennità di risultato			0	0,00%
X	Altro trattamento accessorio			0	0,00%
X	Oneri sociali su retribuzione			0	0,00%
X	Altri oneri per il personale			0	0,00%
<i>BA2130</i>	<i>Costo del personale dirigente medico - tempo determinato</i>	<i>0</i>	<i>0</i>	<i>0</i>	<i>0,00%</i>
X	Voci di costo a carattere stipendiale			0	0,00%
X	Retribuzione di posizione			0	0,00%
X	Indennità di risultato			0	0,00%
X	Altro trattamento accessorio			0	0,00%
X	Oneri sociali su retribuzione			0	0,00%
X	Altri oneri per il personale			0	0,00%
<i>BA2140</i>	<i>Costo del personale dirigente medico - altro</i>			0	0,00%
BA2150	Costo del personale dirigente non medico	0	0	0	0,00%
<i>BA2160</i>	<i>Costo del personale dirigente non medico - tempo indeterminato</i>	<i>0</i>	<i>0</i>	<i>0</i>	<i>0,00%</i>
X	Voci di costo a carattere stipendiale			0	0,00%
X	Retribuzione di posizione			0	0,00%
X	Indennità di risultato			0	0,00%
X	Altro trattamento accessorio			0	0,00%
X	Oneri sociali su retribuzione			0	0,00%
X	Altri oneri per il personale			0	0,00%
<i>BA2170</i>	<i>Costo del personale dirigente non medico - tempo determinato</i>	<i>0</i>	<i>0</i>	<i>0</i>	<i>0,00%</i>
X	Voci di costo a carattere stipendiale			0	0,00%
X	Retribuzione di posizione			0	0,00%
X	Indennità di risultato			0	0,00%
X	Altro trattamento accessorio			0	0,00%
X	Oneri sociali su retribuzione			0	0,00%
X	Altri oneri per il personale			0	0,00%
<i>BA2180</i>	<i>Costo del personale dirigente non medico - altro</i>			0	0,00%
BA2190	Costo del personale comparto ruolo sanitario	21.067	164.010	-142.943	-87,16%
<i>BA2200</i>	<i>Costo del personale comparto ruolo sanitario - tempo indeterminato</i>	<i>21.067</i>	<i>152.860</i>	<i>-131.793</i>	<i>-86,22%</i>
X	Voci di costo a carattere stipendiale	15.291	91.996	-76.705	-83,38%
X	Straordinario e indennità personale	4.806	24.393	-19.587	-80,30%
X	Retribuzione per produttività personale			0	0,00%
X	Altro trattamento accessorio			0	0,00%
X	Oneri sociali su retribuzione	970	36.470	-35.501	-97,34%
X	Altri oneri per il personale			0	0,00%
BA2210	Costo del personale comparto ruolo sanitario - tempo determinato	0	11.150	-11.150	-100,00%
X	Voci di costo a carattere stipendiale		9.697	-9.697	-100,00%
X	Straordinario e indennità personale		1.453	-1.453	-100,00%
X	Retribuzione per produttività personale			0	0,00%
X	Altro trattamento accessorio			0	0,00%
X	Oneri sociali su retribuzione			0	0,00%
X	Altri oneri per il personale			0	0,00%
<i>BA2220</i>	<i>Costo del personale comparto ruolo sanitario - altro</i>			0	0,00%

Tabella 66 - Costi del personale - ruolo sanitario

CODICE MOD. CE	COSTI DEL PERSONALE	Valore CE al 31/12/2022	Valore CE al 31/12/2021	Variazioni importo	Variazioni %
BA2320	PERSONALE DEL RUOLO TECNICO	13.481	120.071	-106.590	-88,77%
BA2330	Costo del personale dirigente ruolo tecnico	0	0	0	0,00%
BA2340	Costo del personale dirigente ruolo tecnico - tempo indeterminato	0	0	0	0,00%
X	Voci di costo a carattere stipendiale			0	0,00%
X	Retribuzione di posizione			0	0,00%
X	Indennità di risultato			0	0,00%
X	Altro trattamento accessorio			0	0,00%
X	Oneri sociali su retribuzione			0	0,00%
X	Altri oneri per il personale			0	0,00%
BA2350	Costo del personale dirigente ruolo tecnico - tempo determinato	0	0	0	0,00%
X	Voci di costo a carattere stipendiale			0	0,00%
X	Retribuzione di posizione			0	0,00%
X	Indennità di risultato			0	0,00%
X	Altro trattamento accessorio			0	0,00%
X	Oneri sociali su retribuzione			0	0,00%
X	Altri oneri per il personale			0	0,00%
BA2360	Costo del personale dirigente ruolo tecnico - altro			0	0,00%
BA2370	Costo del personale comparto ruolo tecnico	13.481	120.071	-106.590	-88,77%
BA2380	Costo del personale comparto ruolo tecnico - tempo indeterminato	13.481	120.071	-106.590	-88,77%
X	Voci di costo a carattere stipendiale	9.567	52.502	-42.934	-81,78%
X	Straordinario e indennità personale	3.216	42.160	-38.943	-92,37%
X	Retribuzione per produttività personale			0	0,00%
X	Altro trattamento accessorio			0	0,00%
X	Oneri sociali su retribuzione	697	25.410	-24.713	-97,26%
X	Altri oneri per il personale			0	0,00%
BA2390	Costo del personale comparto ruolo tecnico - tempo determinato	0	0	0	0,00%
X	Voci di costo a carattere stipendiale			0	0,00%
X	Straordinario e indennità personale			0	0,00%
X	Retribuzione per produttività personale			0	0,00%
X	Altro trattamento accessorio			0	0,00%
X	Oneri sociali su retribuzione			0	0,00%
X	Altri oneri per il personale			0	0,00%
BA2400	Costo del personale comparto ruolo tecnico - altro			0	0,00%

Tabella 68 - Costi del personale - ruolo tecnico

CODICE MOD. CE	DETTAGLIO ONERI DIVERSI DI GESTIONE
BA2510	Imposte e tasse (escluso IRAP e IRES)
BA2520	Perdite su crediti
BA2540	Indennità, rimborso spese e oneri sociali per gli Organi Direttivi e Collegio Sindacale
BA2550	Altri oneri diversi di gestione
BA2551	Altri oneri diversi di gestione da Aziende sanitarie pubbliche della Regione
BA2552	Altri oneri diversi di gestione - per Autoassicurazione
X	TOTALE

Valore CE al 31/12/2022	Valore CE al 31/12/2021	Variazioni importo	Variazioni %
84	892	-808	-90,58%
0	0	0	0,00%
0	0	0	0,00%
5.345	27.745	-22.399	-80,73%
0	0	0	0,00%
0	0	0	0,00%
5.429	28.637	-23.207	-81,04%

Tabella 71 - Dettaglio oneri diversi di gestione

CODICE MOD. CE	DETTAGLIO ACCANTONAMENTI	Valore CE al 31/12/2022	Valore CE al 31/12/2021	Variazioni importo	Variazioni %
x	Accantonamenti per rischi:	-	-	-	0,00%
BA2710	Accantonamenti per cause civili ed oneri processuali	-	-	-	0,00%
BA2720	Accantonamenti per contenzioso personale dipendente	-	-	-	0,00%
BA2730	Accantonamenti per rischi connessi all'acquisto di prestazioni sanitarie da privato	-	-	-	0,00%
BA2740	Accantonamenti per copertura diretta dei rischi (autoassicurazione)	-	-	-	0,00%
BA2741	Accantonamenti per franchigia assicurativa	-	-	-	0,00%
BA2750	Altri accantonamenti per rischi	-	-	-	0,00%
BA2751	Altri accantonamenti per interessi di mora	-	-	-	0,00%
BA2760	Accantonamenti per premio di operosità (SUMAI)	-	-	-	0,00%
x	Accantonamenti per quote inutilizzate di contributi vincolati:	39.504	93.361	- 53.857	-57,69%
BA2771	Accantonamenti per quote inutilizzate contributi da Regione e Prov. Aut. per quota F.S. indistinto finalizzato	-	-	-	0,00%
BA2780	Accantonamenti per quote inutilizzate contributi da Regione e Prov. Aut. per quota F.S. vincolato	-	-	-	0,00%
BA2790	Accantonamenti per quote inutilizzate contributi da soggetti pubblici (extra fondo) vincolati	39.504	93.361	- 53.857	-57,69%
BA2800	Accantonamenti per quote inutilizzate contributi da soggetti pubblici per ricerca	-	-	-	0,00%
BA2810	Accantonamenti per quote inutilizzate contributi vincolati da privati	-	-	-	0,00%
BA2811	Accantonamenti per quote inutilizzate contributi da soggetti privati per ricerca	-	-	-	0,00%
x	Altri accantonamenti:	-	-	-	0,00%
BA2840	Acc. Rinnovi convenzioni MMG/PLS/MCA	-	-	-	0,00%
BA2850	Acc. Rinnovi convenzioni Medici Sumai	-	-	-	0,00%
BA2860	Acc. Rinnovi contratt.: dirigenza medica	-	-	-	0,00%
BA2870	Acc. Rinnovi contratt.: dirigenza non medica	-	-	-	0,00%
BA2880	Acc. Rinnovi contratt.: comparto	-	-	-	0,00%
BA2881	Acc. per trattamento di fine rapporto dipendenti	-	-	-	0,00%
BA2882	Acc. per trattamenti di quiescenza e simili	-	-	-	0,00%
BA2883	Acc. per Fondi integrativi pensione	-	-	-	0,00%
BA2884	Acc. incentivi funzioni tecniche art.113 D.lgs.50/2016	-	-	-	0,00%
BA2890	Altri accantonamenti	-	-	-	0,00%
	<i>Accantonamento al fondo indennità organi istituzionali</i>	-	-	-	0,00%
	<i>Accantonamento al fondo per manutenzioni cicliche</i>	-	-	-	0,00%
	<i>Accantonamento al fondo spese legali</i>	-	-	-	0,00%
	<i>Accantonamento al fondo incentivazione medici convenzionati</i>	-	-	-	0,00%
	<i>Accantonamento al fondo ALPI (L.189/2012)</i>	-	-	-	0,00%
	<i>Accantonamento al fondo per rinnovo contrattuale personale universitario</i>	-	-	-	0,00%
	<i>Accantonamento al fondo per contrattazione integrativa personale universitario</i>	-	-	-	0,00%
	<i>Accantonamento al fondo per oneri legati ad eventi sismici</i>	-	-	-	0,00%
	<i>Accantonamento fondo per il sostegno della ricerca ed il miglioramento continuo</i>	-	-	-	0,00%
	<i>Accantonamento fondo Comitato Etico</i>	-	-	-	0,00%
	<i>Accantonamento fondo per oneri ALP</i>	-	-	-	0,00%
	<i>Accantonamenti ad altri fondi per oneri</i>	-	-	-	0,00%
x	TOTALE	39.504	93.361	- 53.857	-57,69%

Tabella 72 - Dettaglio accantonamenti

Proventi e oneri straordinari

EA0000	E) Proventi e oneri straordinari	
EA0010	E.1) Proventi straordinari	9.785
EA0030	E.1.B) Altri proventi straordinari	9.785
EA0150	E.1.B.3) Insussistenze attive	9.785
EA0170	E.1.B.3.2) Insussistenze attive v/terzi	9.785
EA0230	E.1.B.3.2.F) Insussistenze attive v/terzi relative all'acquisto di beni e servizi	9.785
	Errore di stima - nota di credito a storno totale rette per strutture residenziali dic 2021 BP SISI SRL	9.785
EA0260	E.2) Oneri straordinari	-38.700
EA0280	E.2.B) Altri oneri straordinari	-38.700
EA0310	E.2.B.3) Sopravvenienze passive	-38.700
EA0350	E.2.B.3.2) Sopravvenienze passive v/terzi	-38.700
EA0440	E.2.B.3.2.F) Sopravvenienze passive v/terzi relative all'acquisto di beni e servizi	-38.700
	Pagamento TIROCINI Formativi relativi agli anni 2020-2021 come da dgr 2102 del 13/12/21	-38.700

Modello Ministeriale CE Anno 2022 confronto con 2021

Conto	Descrizione	Anno 2022	Anno 2021
AA0000	A) Valore della produzione		
AA0010	A.1) Contributi in c/esercizio	1.051.922	4.440.870
AA0020	A.1.A) Contributi da Regione o Prov. Aut. per quota F.S. regionale	0	0
AA0030	A.1.A.1) da Regione o Prov. Aut. per quota F.S. regionale indistinct	0	0
AA0031	A.1.A.1.1) Finanziamento indistincto	0	0
AA0032	A.1.A.1.2) Finanziamento indistincto finalizzato da Regione	0	0
AA0033	A.1.A.1.3) Funzioni	0	0
AA0034	A.1.A.1.3.A) Funzioni - Pronto soccorso	0	0
AA0035	A.1.A.1.3.B) Funzioni - Altro	0	0
AA0036	A.1.A.1.4) Quota finalizzata per il Piano aziendale di cui all'art. 1, comma 528, L. 208/2015	0	0
AA0040	A.1.A.2) da Regione o Prov. Aut. per quota F.S. regionale vincolato	0	0
AA0050	A.1.B) Contributi c/esercizio (extra fondo)	1.051.922	4.440.870
AA0060	A.1.B.1) da Regione o Prov. Aut. (extra fondo)	0	0
AA0070	A.1.B.1.1) Contributi da Regione o Prov. Aut. (extra fondo) vincolato	0	0
AA0080	A.1.B.1.2) Contributi da Regione o Prov. Aut. (extra fondo) - Risorse aggiuntive da bilancio regionale a titolo di copertura LE/	0	0
AA0090	A.1.B.1.3) Contributi da Regione o Prov. Aut. (extra fondo) - Risorse aggiuntive da bilancio regionale a titolo di copertura extra LE/	0	0
AA0100	A.1.B.1.4) Contributi da Regione o Prov. Aut. (extra fondo) - Altrc	0	0
AA0110	A.1.B.2) Contributi da Aziende sanitarie pubbliche della Regione o Prov. Aut. (extra fondo)	0	0
AA0120	A.1.B.2.1) Contributi da Aziende sanitarie pubbliche della Regione o Prov. Aut. (extra fondo) vincolato	0	0
AA0130	A.1.B.2.2) Contributi da Aziende sanitarie pubbliche della Regione o Prov. Aut. (extra fondo) altrc	0	0
AA0140	A.1.B.3) Contributi da altri soggetti pubblici (extra fondo)	1.051.922	4.440.870
AA0141	A.1.B.3.1) Contributi da Ministero della Salute (extra fondo)	0	0
AA0150	A.1.B.3.2) Contributi da altri soggetti pubblici (extra fondo) vincolato	1.051.922	4.440.870
AA0160	A.1.B.3.3) Contributi da altri soggetti pubblici (extra fondo) L. 210/92	0	0
AA0170	A.1.B.3.4) Contributi da altri soggetti pubblici (extra fondo) altrc	0	0
AA0171	A.1.B.3.5) Contributi da altri soggetti pubblici (extra fondo) - in attuazione dell'art.79, comma 1 sexies lettera c), del D.L. 112/2008, convertito con legge 1	0	0
AA0180	A.1.C) Contributi c/esercizio per ricerca	0	0
AA0190	A.1.C.1) Contributi da Ministero della Salute per ricerca corrente	0	0
AA0200	A.1.C.2) Contributi da Ministero della Salute per ricerca finalizzata	0	0
AA0210	A.1.C.3) Contributi da Regione ed altri soggetti pubblici per ricerca	0	0
AA0220	A.1.C.4) Contributi da privati per ricerca	0	0
AA0230	A.1.D) Contributi c/esercizio da privati	0	0
AA0240	A.2) Rettifica contributi c/esercizio per destinazione ad investimenti	0	0
AA0250	A.2.A) Rettifica contributi in c/esercizio per destinazione ad investimenti - da Regione o Prov. Aut. per quota F.S. regional	0	0
AA0260	A.2.B) Rettifica contributi in c/esercizio per destinazione ad investimenti - altri contribut	0	0
AA0270	A.3) Utilizzo fondi per quote inutilizzate contributi vincolati di esercizi precedenti	93.361	680.201
AA0271	A.3.A) Utilizzo fondi per quote inutilizzate contributi di esercizi precedenti da Regione o Prov. Aut. per quota F.S. regionale indistincto finalizzato	0	0
AA0280	A.3.B) Utilizzo fondi per quote inutilizzate contributi di esercizi precedenti da Regione o Prov. Aut. per quota F.S. regionale vincolato	0	0
AA0290	A.3.C) Utilizzo fondi per quote inutilizzate contributi di esercizi precedenti da soggetti pubblici (extra fondo) vincolato	93.361	680.201
AA0300	A.3.D) Utilizzo fondi per quote inutilizzate contributi di esercizi precedenti per ricerca	0	0
AA0310	A.3.E) Utilizzo fondi per quote inutilizzate contributi vincolati di esercizi precedenti da privati	0	0
AA0320	A.4) Ricavi per prestazioni sanitarie e sociosanitarie a rilevanza sanitaria	0	16
AA0330	A.4.A) Ricavi per prestazioni sanitarie e sociosanitarie a rilevanza sanitaria erogate a soggetti pubblici	0	0
AA0340	A.4.A.1) Ricavi per prestaz. sanitarie e sociosanitarie a rilevanza sanitaria erogate ad Aziende sanitarie pubbliche della Regione	0	0
AA0350	A.4.A.1.1) Prestazioni di ricovero	0	0
AA0360	A.4.A.1.2) Prestazioni di specialistica ambulatoriale	0	0
AA0361	A.4.A.1.3) Prestazioni di pronto soccorso non seguite da ricovero	0	0
AA0370	A.4.A.1.4) Prestazioni di psichiatria residenziale e semiresidenziale	0	0
AA0380	A.4.A.1.5) Prestazioni di File F	0	0
AA0390	A.4.A.1.6) Prestazioni servizi MMG, PLS, Contin, assistenzial	0	0
AA0400	A.4.A.1.7) Prestazioni servizi farmaceutica convenzionata	0	0
AA0410	A.4.A.1.8) Prestazioni termali	0	0
AA0420	A.4.A.1.9) Prestazioni trasporto ambulanze ed elisoccorso	0	0
AA0421	A.4.A.1.10) Prestazioni assistenza integrative	0	0
AA0422	A.4.A.1.11) Prestazioni assistenza protesica	0	0
AA0423	A.4.A.1.12) Prestazioni assistenza riabilitativa extraospedalier	0	0
AA0424	A.4.A.1.13) Ricavi per cessione di emocomponenti e cellule staminali	0	0
AA0425	A.4.A.1.14) Prestazioni assistenza domiciliare integrata (ADI)	0	0
AA0430	A.4.A.1.15) Altre prestazioni sanitarie e socio-sanitarie a rilevanza sanitaria	0	0
AA0440	A.4.A.2) Ricavi per prestaz. sanitarie e sociosanitarie a rilevanza sanitaria erogate ad altri soggetti pubblici	0	0
AA0450	A.4.A.3) Ricavi per prestaz. sanitarie e sociosanitarie a rilevanza sanitaria erogate a soggetti pubblici Extraregion	0	0
AA0460	A.4.A.3.1) Prestazioni di ricovero	0	0
AA0470	A.4.A.3.2) Prestazioni ambulatoriali	0	0
AA0471	A.4.A.3.3) Prestazioni pronto soccorso non seguite da ricovero	0	0
AA0480	A.4.A.3.4) Prestazioni di psichiatria non soggetta a compensazione (resid. e semiresid.)	0	0
AA0490	A.4.A.3.5) Prestazioni di File F	0	0
AA0500	A.4.A.3.6) Prestazioni servizi MMG, PLS, Contin, assistenziale Extraregion	0	0
AA0510	A.4.A.3.7) Prestazioni servizi farmaceutica convenzionata Extraregione	0	0
AA0520	A.4.A.3.8) Prestazioni termali Extraregione	0	0
AA0530	A.4.A.3.9) Prestazioni trasporto ambulanze ed elisoccorso Extraregione	0	0
AA0541	A.4.A.3.10) Prestazioni assistenza integrativa da pubblico (extraregione)	0	0
AA0542	A.4.A.3.11) Prestazioni assistenza protesica da pubblico (extraregione)	0	0
AA0550	A.4.A.3.12) Ricavi per cessione di emocomponenti e cellule staminali Extraregione	0	0
AA0560	A.4.A.3.13) Ricavi GSA per differenziale saldo mobilità interregionale	0	0
AA0561	A.4.A.3.14) Altre prestazioni sanitarie e sociosanitarie a rilevanza sanitaria erogate a soggetti pubblici Extraregion	0	0
AA0570	A.4.A.3.15) Altre prestazioni sanitarie e sociosanitarie a rilevanza sanitaria non soggette a compensazione Extraregione	0	0
AA0580	A.4.A.3.15.A) Prestazioni di assistenza riabilitativa non soggette a compensazione Extraregion	0	0
AA0590	A.4.A.3.15.B) Altre prestazioni sanitarie e socio-sanitarie a rilevanza sanitaria non soggette a compensazione Extraregion	0	0
AA0600	A.4.A.3.16) Altre prestazioni sanitarie a rilevanza sanitaria - Mobilità attiva Internazional	0	0
AA0601	A.4.A.3.17) Altre prestazioni sanitarie a rilevanza sanitaria - Mobilità attiva Internazionale rilevata dalle AO, AOU, IRCCS	0	0
AA0602	A.4.A.3.18) Altre prestazioni sanitarie e sociosanitarie a rilevanza sanitaria ad Aziende sanitarie e casse mutua estera - (fatturate direttamente	0	0
AA0610	A.4.B) Ricavi per prestazioni sanitarie e sociosanitarie a rilevanza sanitaria erogate da privati v/residenti Extraregione in compensazione (mobili	0	0
AA0620	A.4.B.1) Prestazioni di ricovero da priv. Extraregione in compensazione (mobilità attiva	0	0
AA0630	A.4.B.2) Prestazioni ambulatoriali da priv. Extraregione in compensazione (mobilità attiva)	0	0
AA0631	A.4.B.3) Prestazioni di pronto soccorso non seguite da ricovero da priv. Extraregione in compensazione (mobilità attiva	0	0
AA0640	A.4.B.4) Prestazioni di File F da priv. Extraregione in compensazione (mobilità attiva	0	0
AA0650	A.4.B.5) Altre prestazioni sanitarie e sociosanitarie a rilevanza sanitaria erogate da privati v/residenti Extraregione in compensazione (mobilità attive	0	0
AA0660	A.4.C) Ricavi per prestazioni sanitarie e sociosanitarie a rilevanza sanitaria erogate a privati	0	16
AA0670	A.4.D) Ricavi per prestazioni sanitarie erogate in regime di intramoenia	0	0
AA0680	A.4.D.1) Ricavi per prestazioni sanitarie intramoenia - Area ospedaliera	0	0
AA0690	A.4.D.2) Ricavi per prestazioni sanitarie intramoenia - Area specialistiche	0	0
AA0700	A.4.D.3) Ricavi per prestazioni sanitarie intramoenia - Area sanità pubblica	0	0
AA0710	A.4.D.4) Ricavi per prestazioni sanitarie intramoenia - Consulenze (ex art. 55 c.1 lett. c), d) ed ex art. 57-58	0	0
AA0720	A.4.D.5) Ricavi per prestazioni sanitarie intramoenia - Consulenze (ex art. 55 c.1 lett. c), d) ed ex art. 57-58) (Aziende sanitarie pubbliche della Regione	0	0
AA0730	A.4.D.6) Ricavi per prestazioni sanitarie intramoenia - Altro	0	0
AA0740	A.4.D.7) Ricavi per prestazioni sanitarie intramoenia - Altro (Aziende sanitarie pubbliche della Regione)	0	0
AA0750	A.5) Concorsi, recuperi e rimborsi	0	294.709
AA0760	A.5.A) Rimborsi assicurativi	0	0
AA0770	A.5.B) Concorsi, recuperi e rimborsi da Regione	0	0
AA0780	A.5.B.1) Rimborso degli oneri stipendiali del personale dell'azienda in posizione di comando presso la Regione	0	0
AA0790	A.5.B.2) Altri concorsi, recuperi e rimborsi da parte della Regione	0	0
AA0800	A.5.C) Concorsi, recuperi e rimborsi da Aziende sanitarie pubbliche della Regione	0	0
AA0810	A.5.C.1) Rimborso degli oneri stipendiali del personale dipendente dell'azienda in posizione di comando presso Aziende sanitarie pubbliche della Regione	0	0
AA0820	A.5.C.2) Rimborsi per acquisto beni da parte di Aziende sanitarie pubbliche della Regione	0	0
AA0830	A.5.C.3) Altri concorsi, recuperi e rimborsi da parte di Aziende sanitarie pubbliche della Regione	0	0
AA0831	A.5.C.4) Altri concorsi, recuperi e rimborsi da parte della Regione - GSA	0	0
AA0840	A.5.D) Concorsi, recuperi e rimborsi da altri soggetti pubblici	0	0
AA0850	A.5.D.1) Rimborso degli oneri stipendiali del personale dipendente dell'azienda in posizione di comando presso altri soggetti pubblici	0	0
AA0860	A.5.D.2) Rimborsi per acquisto beni da parte di altri soggetti pubblici	0	0

Modello Ministeriale CE Anno 2022 confronto con 2021

Conto	Descrizione	Anno 2022	Anno 2021
AA0870	A.5.D.3) Altri concorsi, recuperi e rimborsi da parte di altri soggetti pubblici	0	0
AA0880	A.5.E) Concorsi, recuperi e rimborsi da privati	0	294.709
AA0890	A.5.E.1) Rimborso da aziende farmaceutiche per Pay back	0	0
AA0900	A.5.E.1.1) Pay-back per il superamento del tetto della spesa farmaceutica territoriale	0	0
AA0910	A.5.E.1.2) Pay-back per superamento del tetto della spesa farmaceutica ospedaliera	0	0
AA0920	A.5.E.1.3) Ulteriore Pay-back	0	0
AA0921	A.5.E.2) Rimborso per Pay back sui dispositivi medic	0	0
AA0930	A.5.E.3) Altri concorsi, recuperi e rimborsi da privati	0	294.709
AA0940	A.6) Compartecipazione alla spesa per prestazioni sanitarie (Ticket)	0	0
AA0950	A.6.A) Compartecipazione alla spesa per prestazioni sanitarie - Ticket sulle prestazioni di specialistica ambulatoriale	0	0
AA0960	A.6.B) Compartecipazione alla spesa per prestazioni sanitarie - Ticket sul pronto soccorso	0	0
AA0970	A.6.C) Compartecipazione alla spesa per prestazioni sanitarie (Ticket) - Altro	0	0
AA0980	A.7) Quota contributi c/capitale imputata all'esercizio	0	0
AA0990	A.7.A) Quota imputata all'esercizio dei finanziamenti per investimenti dallo Stato	0	0
AA1000	A.7.B) Quota imputata all'esercizio dei finanziamenti per investimenti da Regione	0	0
AA1010	A.7.C) Quota imputata all'esercizio dei finanziamenti per beni di prima dotazione	0	0
AA1020	A.7.D) Quota imputata all'esercizio dei contributi in c/ esercizio FSR destinati ad investment	0	0
AA1030	A.7.E) Quota imputata all'esercizio degli altri contributi in c/ esercizio destinati ad investment	0	0
AA1040	A.7.F) Quota imputata all'esercizio di altre poste del patrimonio netto	0	0
AA1050	A.8) Incrementi delle immobilizzazioni per lavori interni	0	0
AA1060	A.9) Altri ricavi e proventi	0	0
AA1070	A.9.A) Ricavi per prestazioni non sanitarie	0	0
AA1080	A.9.B) Fitti attivi ed altri proventi da attività immobiliari	0	0
AA1090	A.9.C) Altri proventi diversi	0	0
AZ9999	Totale valore della produzione (A)	1.145.282	5.415.797
BA0000	B) Costi della produzione		
BA0010	B.1) Acquisti di beni	3.835	13.379
BA0020	B.1.A) Acquisti di beni sanitari	0	0
BA0030	B.1.A.1) Prodotti farmaceutici ed emoderivati	0	0
BA0040	B.1.A.1.1) Medicinali con AIC, ad eccezione di vaccini ed emoderivati di produzione regionale	0	0
BA0050	B.1.A.1.2) Medicinali senza AIC	0	0
BA0051	B.1.A.1.3) Ossigeno e altri gas medicali	0	0
BA0060	B.1.A.1.4) Emoderivati di produzione regionale	0	0
BA0061	B.1.A.1.4.1) Emoderivati di produzione regionale da pubblico (Aziende sanitarie pubbliche della Regione) - Mobilità intraregionale	0	0
BA0062	B.1.A.1.4.2) Emoderivati di produzione regionale da pubblico (Aziende sanitarie pubbliche extra Regione) - Mobilità extraregionale	0	0
BA0063	B.1.A.1.4.3) Emoderivati di produzione regionale da altri soggetti	0	0
BA0070	B.1.A.2) Sangue ed emocomponenti	0	0
BA0080	B.1.A.2.1) da pubblico (Aziende sanitarie pubbliche della Regione) - Mobilità intraregionale	0	0
BA0090	B.1.A.2.2) da pubblico (Aziende sanitarie pubbliche extra Regione) - Mobilità extraregionale	0	0
BA0100	B.1.A.2.3) da altri soggetti	0	0
BA0210	B.1.A.3) Dispositivi medic	0	0
BA0220	B.1.A.3.1) Dispositivi medic	0	0
BA0230	B.1.A.3.2) Dispositivi medici impiantabili attivi	0	0
BA0240	B.1.A.3.3) Dispositivi medico diagnostici in vitro (IVD)	0	0
BA0250	B.1.A.4) Prodotti dietetici	0	0
BA0260	B.1.A.5) Materiali per la profilassi (vaccini)	0	0
BA0270	B.1.A.6) Prodotti chimici	0	0
BA0280	B.1.A.7) Materiali e prodotti per uso veterinario	0	0
BA0290	B.1.A.8) Altri beni e prodotti sanitari	0	0
BA0300	B.1.A.9) Beni e prodotti sanitari da Aziende sanitarie pubbliche della Regione	0	0
BA0301	B.1.A.9.1) Prodotti farmaceutici ed emoderivati	0	0
BA0303	B.1.A.9.3) Dispositivi medic	0	0
BA0304	B.1.A.9.4) Prodotti dietetici	0	0
BA0305	B.1.A.9.5) Materiali per la profilassi (vaccini)	0	0
BA0306	B.1.A.9.6) Prodotti chimici	0	0
BA0307	B.1.A.9.7) Materiali e prodotti per uso veterinario	0	0
BA0308	B.1.A.9.8) Altri beni e prodotti sanitari	0	0
BA0310	B.1.B) Acquisti di beni non sanitari	3.835	13.379
BA0320	B.1.B.1) Prodotti alimentari	0	0
BA0330	B.1.B.2) Materiali di guardaroba, di pulizia e di convivenza in genere	0	0
BA0340	B.1.B.3) Combustibili, carburanti e lubrificanti	0	0
BA0350	B.1.B.4) Supporti informatici e cancelleria	0	0
BA0360	B.1.B.5) Materiale per la manutenzione	0	0
BA0370	B.1.B.6) Altri beni e prodotti non sanitari	3.835	13.379
BA0380	B.1.B.7) Beni e prodotti non sanitari da Aziende sanitarie pubbliche della Regione	0	0
BA0390	B.2) Acquisti di servizi	995.887	4.914.551
BA0400	B.2.A) Acquisti servizi sanitari	925.670	4.712.011
BA0410	B.2.A.1) Acquisti servizi sanitari per medicina di base	0	0
BA0420	B.2.A.1.1) - da convenzione	0	0
BA0430	B.2.A.1.1.A) Costi per assistenza MMC	0	0
BA0440	B.2.A.1.1.B) Costi per assistenza PLS	0	0
BA0450	B.2.A.1.1.C) Costi per assistenza Continuità assistenziale	0	0
BA0460	B.2.A.1.1.D) Altro (medicina dei servizi, psicologi, medici 118, ecc)	0	0
BA0470	B.2.A.1.2) - da pubblico (Aziende sanitarie pubbliche della Regione) - Mobilità intraregionale	0	0
BA0480	B.2.A.1.3) - da pubblico (Aziende sanitarie pubbliche Extraregione) - Mobilità extraregionale	0	0
BA0490	B.2.A.2) Acquisti servizi sanitari per farmaceutica	0	0
BA0500	B.2.A.2.1) - da convenzione	0	0
BA0510	B.2.A.2.2) - da pubblico (Aziende sanitarie pubbliche della Regione)- Mobilità intraregionale	0	0
BA0520	B.2.A.2.3) - da pubblico (Extraregione)	0	0
BA0530	B.2.A.3) Acquisti servizi sanitari per assistenza specialistica ambulatoriale	0	0
BA0540	B.2.A.3.1) - da pubblico (Aziende sanitarie pubbliche della Regione)	0	0
BA0541	B.2.A.3.2) Prestazioni di pronto soccorso non seguite da ricovero - da pubblico (Aziende sanitarie pubbliche della Regione)	0	0
BA0550	B.2.A.3.3) - da pubblico (altri soggetti pubbl. della Regione), ad eccezione delle somministrazioni farmaci e dispositivi ad alto costo in trattamento	0	0
BA0551	B.2.A.3.4) Prestazioni di pronto soccorso non seguite da ricovero - da pubblico (altri soggetti pubbl. della Regione)	0	0
BA0560	B.2.A.3.5) - da pubblico (Extraregione)	0	0
BA0561	B.2.A.3.6) - Prestazioni di pronto soccorso non seguite da ricovero - da pubblico (Extraregione)	0	0
BA0570	B.2.A.3.7) - da privato - Medici SUMA	0	0
BA0580	B.2.A.3.8) - da privato	0	0
BA0590	B.2.A.3.8.A) Servizi sanitari per assistenza specialistica da IRCCS privati e Policlinici priva	0	0
BA0591	B.2.A.3.8.B) Servizi sanitari per prestazioni di pronto soccorso non seguite da ricovero da IRCCS privati e Policlinici priva	0	0
BA0600	B.2.A.3.8.C) Servizi sanitari per assistenza specialistica da Ospedali Classificati privati	0	0
BA0601	B.2.A.3.8.D) Servizi sanitari per prestazioni di pronto soccorso non seguite da ricovero da Ospedali Classificati privati	0	0
BA0610	B.2.A.3.8.E) Servizi sanitari per assistenza specialistica da Case di Cura privati	0	0
BA0611	B.2.A.3.8.F) Servizi sanitari per prestazioni di pronto soccorso non seguite da ricovero da Case di Cura privati	0	0
BA0620	B.2.A.3.8.G) Servizi sanitari per assistenza specialistica da altri privati	0	0
BA0621	B.2.A.3.8.H) Servizi sanitari per prestazioni di pronto soccorso non seguite da ricovero da altri privati	0	0
BA0630	B.2.A.3.9) - da privato per cittadini non residenti - Extraregione (mobilità attiva in compensazione)	0	0
BA0631	B.2.A.3.10) - Servizi sanitari per prestazioni di pronto soccorso non seguite da ricovero - da privato per cittadini non residenti - Extraregione (mobilità attiva)	0	0
BA0640	B.2.A.4) Acquisti servizi sanitari per assistenza riabilitativa	0	0
BA0650	B.2.A.4.1) - da pubblico (Aziende sanitarie pubbliche della Regione)	0	0
BA0660	B.2.A.4.2) - da pubblico (altri soggetti pubbl. della Regione)	0	0
BA0670	B.2.A.4.3) - da pubblico (Extraregione) non soggetti a compensazione	0	0
BA0680	B.2.A.4.4) - da privato (intraregionale)	0	0
BA0690	B.2.A.4.5) - da privato (extraregionale)	0	0
BA0700	B.2.A.5) Acquisti servizi sanitari per assistenza integrativa	0	0
BA0710	B.2.A.5.1) - da pubblico (Aziende sanitarie pubbliche della Regione)	0	0
BA0720	B.2.A.5.2) - da pubblico (altri soggetti pubbl. della Regione)	0	0
BA0730	B.2.A.5.3) - da pubblico (Extraregione)	0	0
BA0740	B.2.A.5.4) - da privato	0	0

Modello Ministeriale CE Anno 2022 confronto con 2021

Conto	Descrizione	Anno 2022	Anno 2021
BA0750	B.2.A.6) Acquisti servizi sanitari per assistenza protesica	0	0
BA0760	B.2.A.6.1) - da pubblico (Aziende sanitarie pubbliche della Regione)	0	0
BA0770	B.2.A.6.2) - da pubblico (altri soggetti pubbl. della Regione)	0	0
BA0780	B.2.A.6.3) - da pubblico (Extraregione)	0	0
BA0790	B.2.A.6.4) - da privato	0	0
BA0800	B.2.A.7) Acquisti servizi sanitari per assistenza ospedaliera	0	0
BA0810	B.2.A.7.1) - da pubblico (Aziende sanitarie pubbliche della Regione)	0	0
BA0820	B.2.A.7.2) - da pubblico (altri soggetti pubbl. della Regione)	0	0
BA0830	B.2.A.7.3) - da pubblico (Extraregione)	0	0
BA0840	B.2.A.7.4) - da privato	0	0
BA0850	B.2.A.7.4.A) Servizi sanitari per assistenza ospedaliera da IRCCS privati e Policlinici priva	0	0
BA0860	B.2.A.7.4.B) Servizi sanitari per assistenza ospedaliera da Ospedali Classificati privat	0	0
BA0870	B.2.A.7.4.C) Servizi sanitari per assistenza ospedaliera da Case di Cura private	0	0
BA0880	B.2.A.7.4.D) Servizi sanitari per assistenza ospedaliera da altri privat	0	0
BA0890	B.2.A.7.5) - da privato per cittadini non residenti - Extraregione (mobilità attiva in compensazione)	0	0
BA0900	B.2.A.8) Acquisto prestazioni di psichiatria residenziale e semiresidenziale	0	0
BA0910	B.2.A.8.1) - da pubblico (Aziende sanitarie pubbliche della Regione)	0	0
BA0920	B.2.A.8.2) - da pubblico (altri soggetti pubbl. della Regione)	0	0
BA0930	B.2.A.8.3) - da pubblico (Extraregione) - non soggette a compensazione	0	0
BA0940	B.2.A.8.4) - da privato (intraregionale)	0	0
BA0950	B.2.A.8.5) - da privato (extraregionale)	0	0
BA0960	B.2.A.9) Acquisto prestazioni di distribuzione farmaci File F	0	0
BA0970	B.2.A.9.1) - da pubblico (Aziende sanitarie pubbliche della Regione) - Mobilità intraregionale	0	0
BA0980	B.2.A.9.2) - da pubblico (altri soggetti pubbl. della Regione)	0	0
BA0990	B.2.A.9.3) - da pubblico (Extraregione)	0	0
BA1000	B.2.A.9.4) - da privato (intraregionale)	0	0
BA1010	B.2.A.9.5) - da privato (extraregionale)	0	0
BA1020	B.2.A.9.6) - da privato per cittadini non residenti - Extraregione (mobilità attiva in compensazione)	0	0
BA1030	B.2.A.10) Acquisto prestazioni termali in convenzione	0	0
BA1040	B.2.A.10.1) - da pubblico (Aziende sanitarie pubbliche della Regione) - Mobilità intraregionale	0	0
BA1050	B.2.A.10.2) - da pubblico (altri soggetti pubbl. della Regione)	0	0
BA1060	B.2.A.10.3) - da pubblico (Extraregione)	0	0
BA1070	B.2.A.10.4) - da privato	0	0
BA1080	B.2.A.10.5) - da privato per cittadini non residenti - Extraregione (mobilità attiva in compensazione)	0	0
BA1090	B.2.A.11) Acquisto prestazioni di trasporto sanitario	0	0
BA1100	B.2.A.11.1) - da pubblico (Aziende sanitarie pubbliche della Regione) - Mobilità intraregionale	0	0
BA1110	B.2.A.11.2) - da pubblico (altri soggetti pubbl. della Regione)	0	0
BA1120	B.2.A.11.3) - da pubblico (Extraregione)	0	0
BA1130	B.2.A.11.4) - da privato	0	0
BA1140	B.2.A.12) Acquisto prestazioni Socio-Sanitarie a rilevanza sanitaria	717.654	4.156.142
BA1150	B.2.A.12.1) - da pubblico (Aziende sanitarie pubbliche della Regione) - Mobilità intraregionale	0	0
BA1151	B.2.A.12.1.A) Assistenza domiciliare integrata	0	0
BA1152	B.2.A.12.1.B) Altre prestazioni socio-sanitarie a rilevanza sanitaria	0	0
BA1160	B.2.A.12.2) - da pubblico (altri soggetti pubblici della Regione)	186.395	1.711.399
BA1161	B.2.A.12.3) - da pubblico (Extraregione) - Acquisto di Altre prestazioni sociosanitarie a rilevanza sanitaria erogate a soggetti pubblici Extraregion	0	0
BA1170	B.2.A.12.4) - da pubblico (Extraregione) non soggette a compensazione	0	0
BA1180	B.2.A.12.5) - da privato (intraregionale)	531.259	2.440.752
BA1190	B.2.A.12.6) - da privato (extraregionale)	0	3.991
BA1200	B.2.A.13) Compartecipazione al personale per att. libero-prof. (intramoenia)	0	0
BA1210	B.2.A.13.1) Compartecipazione al personale per att. libero professionale intramoenia - Area ospedaliera	0	0
BA1220	B.2.A.13.2) Compartecipazione al personale per att. libero professionale intramoenia- Area specialistica	0	0
BA1230	B.2.A.13.3) Compartecipazione al personale per att. libero professionale intramoenia - Area sanità pubblica	0	0
BA1240	B.2.A.13.4) Compartecipazione al personale per att. libero professionale intramoenia - Consulenze (ex art. 55 c.1 lett. c, d) ed ex Art. 57-58)	0	0
BA1250	B.2.A.13.5) Compartecipazione al personale per att. libero professionale intramoenia - Consulenze (ex art. 55 c.1 lett. c, d) ed ex Art. 57-58) (Aziende san	0	0
BA1260	B.2.A.13.6) Compartecipazione al personale per att. libero professionale intramoenia - Altro	0	0
BA1270	B.2.A.13.7) Compartecipazione al personale per att. libero professionale intramoenia - Altro (Aziende sanitarie pubbliche della Regione)	0	0
BA1280	B.2.A.14) Rimborsi, assegni e contributi sanitari	208.016	519.178
BA1290	B.2.A.14.1) Contributi ad associazioni di volontariato	0	275
BA1300	B.2.A.14.2) Rimborsi per cure all'estero	0	0
BA1310	B.2.A.14.3) Contributi a società partecipate e/o enti dipendenti della Regione	0	0
BA1320	B.2.A.14.4) Contributo Legge 210/92	0	0
BA1330	B.2.A.14.5) Altri rimborsi, assegni e contributi	208.016	518.903
BA1340	B.2.A.14.6) Rimborsi, assegni e contributi v/Aziende sanitarie pubbliche della Regione	0	0
BA1341	B.2.A.14.7) Rimborsi, assegni e contributi v/Regione - GSA	0	0
BA1350	B.2.A.15) Consulenze, Collaborazioni, Interinale e altre prestazioni di lavoro sanitarie e sociosanitarie	0	36.692
BA1360	B.2.A.15.1) Consulenze sanitarie e sociosan. da Aziende sanitarie pubbliche della Regione	0	0
BA1370	B.2.A.15.2) Consulenze sanitarie e sociosan. da terzi - Altri soggetti pubblici	0	0
BA1380	B.2.A.15.3) Consulenze, Collaborazioni, Interinale e altre prestazioni di lavoro sanitarie e socios. da privat	0	36.692
BA1390	B.2.A.15.3.A) Consulenze sanitarie da privato - articolo 55, comma 2, CCNL 8 giugno 2000	0	0
BA1400	B.2.A.15.3.B) Altre consulenze sanitarie e sociosanitarie da privat	0	0
BA1410	B.2.A.15.3.C) Collaborazioni coordinate e continuative sanitarie e socios. da privat	0	0
BA1420	B.2.A.15.3.D) Indennità a personale universitario - area sanitarie	0	0
BA1430	B.2.A.15.3.E) Lavoro interinale - area sanitaria	0	36.692
BA1440	B.2.A.15.3.F) Altre collaborazioni e prestazioni di lavoro - area sanitaria	0	0
BA1450	B.2.A.15.4) Rimborso oneri stipendiali del personale sanitario in comando	0	0
BA1460	B.2.A.15.4.A) Rimborso oneri stipendiali personale sanitario in comando da Aziende sanitarie pubbliche della Regione	0	0
BA1470	B.2.A.15.4.B) Rimborso oneri stipendiali personale sanitario in comando da Regioni, soggetti pubblici e da Università	0	0
BA1480	B.2.A.15.4.C) Rimborso oneri stipendiali personale sanitario in comando da aziende di altre Regioni (Extraregione)	0	0
BA1490	B.2.A.16) Altri servizi sanitari e sociosanitari a rilevanza sanitaria	0	0
BA1500	B.2.A.16.1) Altri servizi sanitari e sociosanitari a rilevanza sanitaria da pubblico - Aziende sanitarie pubbliche della Regione	0	0
BA1510	B.2.A.16.2) Altri servizi sanitari e sociosanitari a rilevanza sanitaria da pubblico - Altri soggetti pubblici della Regione	0	0
BA1520	B.2.A.16.3) Altri servizi sanitari e sociosanitari a rilevanza sanitaria da pubblico (Extraregione)	0	0
BA1530	B.2.A.16.4) Altri servizi sanitari da privat	0	0
BA1540	B.2.A.16.5) Costi per servizi sanitari - Mobilità internazionale passiva	0	0
BA1541	B.2.A.16.6) Costi per servizi sanitari - Mobilità internazionale passiva rilevata dalle ASI	0	0
BA1542	B.2.A.16.7) Costi per prestazioni sanitarie erogate da aziende sanitarie estere (fatturate direttamente)	0	0
BA1550	B.2.A.17) Costi GSA per differenziale saldo mobilità interregionale	0	0
BA1560	B.2.B) Acquisti di servizi non sanitari	70.217	202.540
BA1570	B.2.B.1) Servizi non sanitari	38.308	127.914
BA1580	B.2.B.1.1) Lavanderia	0	0
BA1590	B.2.B.1.2) Pulizia	11.907	35.721
BA1600	B.2.B.1.3) Mensa	9.727	29.181
BA1601	B.2.B.1.3.A) Mensa dipendenti	9.727	29.181
BA1602	B.2.B.1.3.B) Mensa degenti	0	0
BA1610	B.2.B.1.4) Riscaldamento	0	0
BA1620	B.2.B.1.5) Servizi di assistenza informatica	0	0
BA1630	B.2.B.1.6) Servizi trasporti (non sanitari)	0	0
BA1640	B.2.B.1.7) Smaltimento rifiuti	0	0
BA1650	B.2.B.1.8) Utenze telefoniche	3.333	10.000
BA1660	B.2.B.1.9) Utenze elettricità	6.667	20.000
BA1670	B.2.B.1.10) Altre utenze	6.667	20.000
BA1680	B.2.B.1.11) Premi di assicurazione	0	0
BA1690	B.2.B.1.11.A) Premi di assicurazione - R.C. Professionale	0	0
BA1700	B.2.B.1.11.B) Premi di assicurazione - Altri premi assicurativ	0	0
BA1710	B.2.B.1.12) Altri servizi non sanitari	8	13.012
BA1720	B.2.B.1.12.A) Altri servizi non sanitari da pubblico (Aziende sanitarie pubbliche della Regione)	0	0
BA1730	B.2.B.1.12.B) Altri servizi non sanitari da altri soggetti pubblici	0	0
BA1740	B.2.B.1.12.C) Altri servizi non sanitari da privat	8	13.012
BA1750	B.2.B.2) Consulenze, Collaborazioni, Interinale e altre prestazioni di lavoro non sanitarie	31.909	74.626

Modello Ministeriale CE Anno 2022 confronto con 2021

Conto	Descrizione	Anno 2022	Anno 2021
BA1760	B.2.B.2.1) Consulenze non sanitarie da Aziende sanitarie pubbliche della Regione	0	0
BA1770	B.2.B.2.2) Consulenze non sanitarie da Terzi - Altri soggetti pubblici	0	0
BA1780	B.2.B.2.3) Consulenze, Collaborazioni, Internate e altre prestazioni di lavoro non sanitarie da privat	0	0
BA1790	B.2.B.2.3.A) Consulenze non sanitarie da privato	0	0
BA1800	B.2.B.2.3.B) Collaborazioni coordinate e continuative non sanitarie da privat	0	0
BA1810	B.2.B.2.3.C) Indennità a personale universitario - area non sanitaria	0	0
BA1820	B.2.B.2.3.D) Lavoro interinale - area non sanitaria	0	0
BA1830	B.2.B.2.3.E) Altre collaborazioni e prestazioni di lavoro - area non sanitaria	0	0
BA1831	B.2.B.2.3.F) Altre Consulenze non sanitarie da privato - in attuazione dell'art.79, comma 1 sexies lettera c), del D.L. 112/2008, convertito con legge 133/2008	0	0
BA1840	B.2.B.2.4) Rimborso oneri stipendiali del personale non sanitario in comando	31.909	74.626
BA1850	B.2.B.2.4.A) Rimborso oneri stipendiali personale non sanitario in comando da Aziende sanitarie pubbliche della Regione	0	0
BA1860	B.2.B.2.4.B) Rimborso oneri stipendiali personale non sanitario in comando da Regione, soggetti pubblici e da Università	31.909	74.626
BA1870	B.2.B.2.4.C) Rimborso oneri stipendiali personale non sanitario in comando da aziende di altre Regioni (Extraregione)	0	0
BA1880	B.2.B.3) Formazione (esternalizzata e non)	0	0
BA1890	B.2.B.3.1) Formazione (esternalizzata e non) da pubblico	0	0
BA1900	B.2.B.3.2) Formazione (esternalizzata e non) da privato	0	0
BA1910	B.3) Manutenzione e riparazione (ordinaria esternalizzata)	0	0
BA1920	B.3.A) Manutenzione e riparazione ai fabbricati e loro pertinenze	0	0
BA1930	B.3.B) Manutenzione e riparazione agli impianti e macchinari	0	0
BA1940	B.3.C) Manutenzione e riparazione alle attrezzature sanitarie e scientifiche	0	0
BA1950	B.3.D) Manutenzione e riparazione ai mobili e arredi	0	0
BA1960	B.3.E) Manutenzione e riparazione agli automezzi	0	0
BA1970	B.3.F) Altre manutenzioni e riparazioni	0	0
BA1980	B.3.G) Manutenzioni e riparazioni da Aziende sanitarie pubbliche della Regione	0	0
BA1990	B.4) Godimento di beni di terzi	0	3.475
BA2000	B.4.A) Fitti passivi	0	0
BA2010	B.4.B) Canoni di noleggio	0	3.475
BA2020	B.4.B.1) Canoni di noleggio - area sanitaria	0	0
BA2030	B.4.B.2) Canoni di noleggio - area non sanitaria	0	3.475
BA2040	B.4.C) Canoni di leasing	0	0
BA2050	B.4.C.1) Canoni di leasing - area sanitaria	0	0
BA2060	B.4.C.2) Canoni di leasing - area non sanitaria	0	0
BA2061	B.4.D) Canoni di project financing	0	0
BA2070	B.4.E) Locazioni e noleggi da Aziende sanitarie pubbliche della Regione	0	0
BA2080	Totale costo del personale	34.547	284.081
BA2090	B.5) Personale del ruolo sanitario	21.067	164.010
BA2100	B.5.A) Costo del personale dirigente ruolo sanitario	0	0
BA2110	B.5.A.1) Costo del personale dirigente medico	0	0
BA2120	B.5.A.1.1) Costo del personale dirigente medico - tempo indeterminato	0	0
BA2130	B.5.A.1.2) Costo del personale dirigente medico - tempo determinato	0	0
BA2140	B.5.A.1.3) Costo del personale dirigente medico - altro	0	0
BA2150	B.5.A.2) Costo del personale dirigente non medico	0	0
BA2160	B.5.A.2.1) Costo del personale dirigente non medico - tempo indeterminato	0	0
BA2170	B.5.A.2.2) Costo del personale dirigente non medico - tempo determinato	0	0
BA2180	B.5.A.2.3) Costo del personale dirigente non medico - altro	0	0
BA2190	B.5.B) Costo del personale comparto ruolo sanitario	21.067	164.010
BA2200	B.5.B.1) Costo del personale comparto ruolo sanitario - tempo indeterminato	21.067	152.860
BA2210	B.5.B.2) Costo del personale comparto ruolo sanitario - tempo determinato	0	11.150
BA2220	B.5.B.3) Costo del personale comparto ruolo sanitario - altro	0	0
BA2230	B.6) Personale del ruolo professionale	0	0
BA2240	B.6.A) Costo del personale dirigente ruolo professionale	0	0
BA2250	B.6.A.1) Costo del personale dirigente ruolo professionale - tempo indeterminato	0	0
BA2260	B.6.A.2) Costo del personale dirigente ruolo professionale - tempo determinato	0	0
BA2270	B.6.A.3) Costo del personale dirigente ruolo professionale - altro	0	0
BA2280	B.6.B) Costo del personale comparto ruolo professionale	0	0
BA2290	B.6.B.1) Costo del personale comparto ruolo professionale - tempo indeterminato	0	0
BA2300	B.6.B.2) Costo del personale comparto ruolo professionale - tempo determinato	0	0
BA2310	B.6.B.3) Costo del personale comparto ruolo professionale - altro	0	0
BA2320	B.7) Personale del ruolo tecnico	13.481	120.071
BA2330	B.7.A) Costo del personale dirigente ruolo tecnico	0	0
BA2340	B.7.A.1) Costo del personale dirigente ruolo tecnico - tempo indeterminato	0	0
BA2350	B.7.A.2) Costo del personale dirigente ruolo tecnico - tempo determinato	0	0
BA2360	B.7.A.3) Costo del personale dirigente ruolo tecnico - altro	0	0
BA2370	B.7.B) Costo del personale comparto ruolo tecnico	13.481	120.071
BA2380	B.7.B.1) Costo del personale comparto ruolo tecnico - tempo indeterminato	13.481	120.071
BA2390	B.7.B.2) Costo del personale comparto ruolo tecnico - tempo determinato	0	0
BA2400	B.7.B.3) Costo del personale comparto ruolo tecnico - altro	0	0
BA2410	B.8) Personale del ruolo amministrativo	0	0
BA2420	B.8.A) Costo del personale dirigente ruolo amministrativo	0	0
BA2430	B.8.A.1) Costo del personale dirigente ruolo amministrativo - tempo indeterminato	0	0
BA2440	B.8.A.2) Costo del personale dirigente ruolo amministrativo - tempo determinato	0	0
BA2450	B.8.A.3) Costo del personale dirigente ruolo amministrativo - altro	0	0
BA2460	B.8.B) Costo del personale comparto ruolo amministrativo	0	0
BA2470	B.8.B.1) Costo del personale comparto ruolo amministrativo - tempo indeterminato	0	0
BA2480	B.8.B.2) Costo del personale comparto ruolo amministrativo - tempo determinato	0	0
BA2490	B.8.B.3) Costo del personale comparto ruolo amministrativo - altro	0	0
BA2500	B.9) Oneri diversi di gestione	5.429	28.637
BA2510	B.9.A) Imposte e tasse (escluso IRAP e IRES)	84	892
BA2520	B.9.B) Perdite su crediti	0	0
BA2530	B.9.C) Altri oneri diversi di gestione	5.345	27.745
BA2540	B.9.C.1) Indennità, rimborso spese e oneri sociali per gli Organi Direttivi e Collegio Sindacale	0	0
BA2550	B.9.C.2) Altri oneri diversi di gestione	5.345	27.745
BA2551	B.9.C.3) Altri oneri diversi di gestione da Aziende sanitarie pubbliche della Regione	0	0
BA2552	B.9.C.4) Altri oneri diversi di gestione - per Autoassicurazione	0	0
BA2560	Totale ammortamenti	0	0
BA2570	B.10) Ammortamenti delle immobilizzazioni immateriali	0	0
BA2580	B.11) Ammortamenti delle immobilizzazioni materiali	0	0
BA2590	B.11.A) Ammortamento dei fabbricati	0	0
BA2600	B.11.A.1) Ammortamenti fabbricati non strumentali (disponibili)	0	0
BA2610	B.11.A.2) Ammortamenti fabbricati strumentali (indisponibili)	0	0
BA2620	B.11.B) Ammortamenti delle altre immobilizzazioni materiali	0	0
BA2630	B.12) Svalutazione delle immobilizzazioni e dei crediti	0	0
BA2640	B.12.A) Svalutazione delle immobilizzazioni immateriali e materiali	0	0
BA2650	B.12.B) Svalutazione dei crediti	0	0
BA2660	B.13) Variazione delle rimanenze	0	0
BA2670	B.13.A) Variazione rimanenze sanitarie	0	0
BA2671	B.13.A.1) Prodotti farmaceutici ed emoderivati	0	0
BA2672	B.13.A.2) Sangue ed emocomponenti	0	0
BA2673	B.13.A.3) Dispositivi medic	0	0
BA2674	B.13.A.4) Prodotti dietetici	0	0
BA2675	B.13.A.5) Materiali per la profilassi (vaccini)	0	0
BA2676	B.13.A.6) Prodotti chimici	0	0
BA2677	B.13.A.7) Materiali e prodotti per uso veterinario	0	0
BA2678	B.13.A.8) Altri beni e prodotti sanitari	0	0
BA2680	B.13.B) Variazione rimanenze non sanitarie	0	0
BA2681	B.13.B.1) Prodotti alimentari	0	0
BA2682	B.13.B.2) Materiali di guardaroba, di pulizia, e di convivenza in genere	0	0
BA2683	B.13.B.3) Combustibili, carburanti e lubrificanti	0	0
BA2684	B.13.B.4) Supporti informatici e cancelleria	0	0

Modello Ministeriale CE Anno 2022 confronto con 2021

Conto	Descrizione	Anno 2022	Anno 2021
BA2685	B.13.B.5) Materiale per la manutenzione	0	0
BA2686	B.13.B.6) Altri beni e prodotti non sanitari	0	0
BA2690	B.14) Accantonamenti dell'esercizio	39.504	93.361
BA2700	B.14.A) Accantonamenti per rischi	0	0
BA2710	B.14.A.1) Accantonamenti per cause civili ed oneri processuali	0	0
BA2720	B.14.A.2) Accantonamenti per contenzioso personale dipendente	0	0
BA2730	B.14.A.3) Accantonamenti per rischi connessi all'acquisto di prestazioni sanitarie da privat	0	0
BA2740	B.14.A.4) Accantonamenti per copertura diretta dei rischi (autoassicurazione)	0	0
BA2741	B.14.A.5) Accantonamenti per franchigia assicurativa	0	0
BA2750	B.14.A.6) Altri accantonamenti per rischi	0	0
BA2751	B.14.A.7) Altri accantonamenti per interessi di mora	0	0
BA2760	B.14.B) Accantonamenti per premio di operosità (SUMA)	0	0
BA2770	B.14.C) Accantonamenti per quote inutilizzate di contributi vincolati	39.504	93.361
BA2771	B.14.C.1) Accantonamenti per quote inutilizzate contributi da Regione e Prov. Aut. per quota F.S. indistinto finalizzato	0	0
BA2780	B.14.C.2) Accantonamenti per quote inutilizzate contributi da Regione e Prov. Aut. per quota F.S. vincolato	0	0
BA2790	B.14.C.3) Accantonamenti per quote inutilizzate contributi da soggetti pubblici (extra fondo) vincolato	39.504	93.361
BA2800	B.14.C.4) Accantonamenti per quote inutilizzate contributi da soggetti pubblici per ricerca	0	0
BA2810	B.14.C.5) Accantonamenti per quote inutilizzate contributi vincolati da privat	0	0
BA2811	B.14.C.6) Accantonamenti per quote inutilizzate contributi da soggetti privati per ricerca	0	0
BA2820	B.14.D) Altri accantonamenti	0	0
BA2840	B.14.D.1) Acc. Rinnovi convenzioni MMG/PLS/MC ^A	0	0
BA2850	B.14.D.2) Acc. Rinnovi convenzioni Medici Suma	0	0
BA2860	B.14.D.3) Acc. Rinnovi contratt.: dirigenza medica	0	0
BA2870	B.14.D.4) Acc. Rinnovi contratt.: dirigenza non medica	0	0
BA2880	B.14.D.5) Acc. Rinnovi contratt.: comparto	0	0
BA2881	B.14.D.6) Acc. per Trattamento di fine rapporto dipendenti	0	0
BA2882	B.14.D.7) Acc. per Trattamenti di quiescenza e simili	0	0
BA2883	B.14.D.8) Acc. per Fondi integrativi pensione	0	0
BA2884	B.14.D.9) Acc. Incentivi funzioni tecniche art. 113 D.lgs 50/2016	0	0
BA2890	B.14.D.10) Altri accantonamenti	0	0
BZ9999	Totale costi della produzione (B)	1.079.203	5.337.483
CA0000	C) Proventi e oneri finanziari		
CA0010	C.1) Interessi attivi	0	0
CA0020	C.1.A) Interessi attivi su c/tesoreria unica	0	0
CA0030	C.1.B) Interessi attivi su c/c postali e bancari	0	0
CA0040	C.1.C) Altri interessi attivi	0	0
CA0050	C.2) Altri proventi	0	0
CA0060	C.2.A) Proventi da partecipazioni	0	0
CA0070	C.2.B) Proventi finanziari da crediti iscritti nelle immobilizzazioni	0	0
CA0080	C.2.C) Proventi finanziari da titoli iscritti nelle immobilizzazioni	0	0
CA0090	C.2.D) Altri proventi finanziari diversi dai precedenti	0	0
CA0100	C.2.E) Utili su cambi	0	0
CA0110	C.3) Interessi passivi	0	0
CA0120	C.3.A) Interessi passivi su anticipazioni di cassa	0	0
CA0130	C.3.B) Interessi passivi su mutui	0	0
CA0140	C.3.C) Altri interessi passivi	0	0
CA0150	C.4) Altri oneri	7	30
CA0160	C.4.A) Altri oneri finanziari	7	30
CA0170	C.4.B) Perdite su cambi	0	0
CZ9999	Totale proventi e oneri finanziari (C)	-7	-30
DA0000	D) Rettifiche di valore di attività finanziarie		
DA0010	D.1) Rivalutazioni	0	0
DA0020	D.2) Svalutazioni	0	0
DZ9999	Totale rettifiche di valore di attività finanziarie (D)	0	0
EA0000	E) Proventi e oneri straordinari		
EA0010	E.1) Proventi straordinari	9.785	1.528
EA0020	E.1.A) Plusvalenze	0	0
EA0030	E.1.B) Altri proventi straordinari	9.785	1.528
EA0040	E.1.B.1) Proventi da donazioni e liberalità diverse	0	0
EA0050	E.1.B.2) Sopravvenienze attive	0	0
EA0051	E.1.B.2.1) Sopravvenienze attive per quote F.S. vincolato	0	0
EA0060	E.1.B.2.2) Sopravvenienze attive v/Aziende sanitarie pubbliche della Regione	0	0
EA0070	E.1.B.2.3) Sopravvenienze attive v/terz	0	0
EA0080	E.1.B.2.3.A) Sopravvenienze attive v/terzi relative alla mobilità extraregionale	0	0
EA0090	E.1.B.2.3.B) Sopravvenienze attive v/terzi relative al personale	0	0
EA0100	E.1.B.2.3.C) Sopravvenienze attive v/terzi relative alle convenzioni con medici di base	0	0
EA0110	E.1.B.2.3.D) Sopravvenienze attive v/terzi relative alle convenzioni per la specialistic	0	0
EA0120	E.1.B.2.3.E) Sopravvenienze attive v/terzi relative all'acquisto prestaz. sanitarie da operatori accreditat	0	0
EA0130	E.1.B.2.3.F) Sopravvenienze attive v/terzi relative all'acquisto di beni e servizi	0	0
EA0140	E.1.B.2.3.G) Altre sopravvenienze attive v/terz	0	0
EA0150	E.1.B.3) Insussistenze attive	9.785	1.528
EA0160	E.1.B.3.1) Insussistenze attive v/Aziende sanitarie pubbliche della Regione	0	0
EA0170	E.1.B.3.2) Insussistenze attive v/terz	9.785	1.528
EA0180	E.1.B.3.2.A) Insussistenze attive v/terzi relative alla mobilità extraregionale	0	0
EA0190	E.1.B.3.2.B) Insussistenze attive v/terzi relative al personale	0	0
EA0200	E.1.B.3.2.C) Insussistenze attive v/terzi relative alle convenzioni con medici di base	0	0
EA0210	E.1.B.3.2.D) Insussistenze attive v/terzi relative alle convenzioni per la specialistic	0	0
EA0220	E.1.B.3.2.E) Insussistenze attive v/terzi relative all'acquisto prestaz. sanitarie da operatori accreditat	0	0
EA0230	E.1.B.3.2.F) Insussistenze attive v/terzi relative all'acquisto di beni e servizi	9.785	1.528
EA0240	E.1.B.3.2.G) Altre insussistenze attive v/terz	0	0
EA0250	E.1.B.4) Altri proventi straordinari	0	0
EA0260	E.2) Oneri straordinari	38.700	8.563
EA0270	E.2.A) Minusvalenze	0	0
EA0280	E.2.B) Altri oneri straordinari	38.700	8.563
EA0290	E.2.B.1) Oneri tributari da esercizi precedenti	0	0
EA0300	E.2.B.2) Oneri da cause civili ed oneri processuali	0	0
EA0310	E.2.B.3) Sopravvenienze passive	38.700	1.749
EA0320	E.2.B.3.1) Sopravvenienze passive v/Aziende sanitarie pubbliche della Regione	0	0
EA0330	E.2.B.3.1.A) Sopravvenienze passive v/Aziende sanitarie pubbliche relative alla mobilità intraregionale	0	0
EA0340	E.2.B.3.1.B) Altre sopravvenienze passive v/Aziende sanitarie pubbliche della Regione	0	0
EA0350	E.2.B.3.2) Sopravvenienze passive v/terz	38.700	1.749
EA0360	E.2.B.3.2.A) Sopravvenienze passive v/terzi relative alla mobilità extraregionale	0	0
EA0370	E.2.B.3.2.B) Sopravvenienze passive v/terzi relative al personale	0	0
EA0380	E.2.B.3.2.B.1) Soprav. passive v/terzi relative al personale - dirigenza medica	0	0
EA0390	E.2.B.3.2.B.2) Soprav. passive v/terzi relative al personale - dirigenza non medica	0	0
EA0400	E.2.B.3.2.B.3) Soprav. passive v/terzi relative al personale - compart	0	0
EA0410	E.2.B.3.2.C) Sopravvenienze passive v/terzi relative alle convenzioni con medici di base	0	0
EA0420	E.2.B.3.2.D) Sopravvenienze passive v/terzi relative alle convenzioni per la specialistic	0	0
EA0430	E.2.B.3.2.E) Sopravvenienze passive v/terzi relative all'acquisto prestaz. sanitarie da operatori accreditat	0	0
EA0440	E.2.B.3.2.F) Sopravvenienze passive v/terzi relative all'acquisto di beni e servizi	38.700	1.749
EA0450	E.2.B.3.2.G) Altre sopravvenienze passive v/terz	0	0
EA0460	E.2.B.4) Insussistenze passive	0	6.815
EA0461	E.2.B.4.1) Insussistenze passive per quote F.S. vincolato	0	0
EA0470	E.2.B.4.2) Insussistenze passive v/Aziende sanitarie pubbliche della Regione	0	0
EA0480	E.2.B.4.3) Insussistenze passive v/terz	0	6.815
EA0490	E.2.B.4.3.A) Insussistenze passive v/terzi relative alla mobilità extraregionale	0	0
EA0500	E.2.B.4.3.B) Insussistenze passive v/terzi relative al personale	0	0
EA0510	E.2.B.4.3.C) Insussistenze passive v/terzi relative alle convenzioni con medici di base	0	0
EA0520	E.2.B.4.3.D) Insussistenze passive v/terzi relative alle convenzioni per la specialistic	0	0

Modello Ministeriale CE Anno 2022 confronto con 2021

Conto	Descrizione	Anno 2022	Anno 2021
EA0530	E.2.B.4.3.E) Insussistenze passive v/terzi relative all'acquisto prestaz. sanitarie da operatori accreditat	0	0
EA0540	E.2.B.4.3.F) Insussistenze passive v/terzi relative all'acquisto di beni e serviz	0	0
EA0550	E.2.B.4.3.G) Altre insussistenze passive v/terz	0	6.815
EA0560	E.2.B.5) Altri oneri straordinari	0	0
EZ9999	Totale proventi e oneri straordinari (E)	-28.915	-7.036
XA0000	Risultato prima delle imposte (A - B +/- C +/- D +/- E)	37.158	71.247
YA0000	Imposte e tasse		
YA0010	Y.1) IRAP	37.158	71.247
YA0020	Y.1.A) IRAP relativa a personale dipendente	510	15.623
YA0030	Y.1.B) IRAP relativa a collaboratori e personale assimilato a lavoro dipendente	36.647	55.624
YA0040	Y.1.C) IRAP relativa ad attività di libera professione (intramoenia)	0	0
YA0050	Y.1.D) IRAP relativa ad attività commerciale	0	0
YA0060	Y.2) IRES	0	0
YA0070	Y.2.A) IRES su attività istituzionale	0	0
YA0080	Y.2.B) IRES su attività commerciale	0	0
YA0090	Y.3) Accantonamento a F.do Imposte (Accertamenti, condoni, ecc.)	0	0
YZ9999	Totale imposte e tasse (Y)	37.158	71.247
ZZ9999	RISULTATO DI ESERCIZIO	0	0

Modello Ministeriale CE Anno 2022 per Distretto

Conto	Descrizione	Distretto di Bologna	Distretto di Pianura Est	Distretto di Reno Lavino Samoggia	Distretto di Savena Idice	Totale 2022
AA0000	A) Valore della produzione					
AA0010	A.1) Contributi in c/esercizio	284.500	35.680	38.282	693.460	1.051.922
AA0020	A.1.A) Contributi da Regione o Prov. Aut. per quota F.S. regionale	-	-	-	-	-
AA0030	A.1.A.1) da Regione o Prov. Aut. per quota F.S. regionale indistinto	-	-	-	-	-
AA0031	A.1.A.1.1) Finanziamento indistinto	-	-	-	-	-
AA0032	A.1.A.1.2) Finanziamento indistinto finalizzato da Regione	-	-	-	-	-
AA0033	A.1.A.1.3) Funzioni	-	-	-	-	-
AA0034	A.1.A.1.3.A) Funzioni - Pronto soccorso	-	-	-	-	-
AA0035	A.1.A.1.3.B) Funzioni - Altro	-	-	-	-	-
AA0036	A.1.A.1.4) Quota finalizzata per il Piano aziendale di cui all'art. 1, comma 528, L. 208/2015	-	-	-	-	-
AA0040	A.1.A.2) da Regione o Prov. Aut. per quota F.S. regionale vincolato	-	-	-	-	-
AA0050	A.1.B) Contributi c/esercizio (extra fondo)	284.500	35.680	38.282	693.460	1.051.922
AA0060	A.1.B.1) da Regione o Prov. Aut. (extra fondo)	-	-	-	-	-
AA0070	A.1.B.1.1) Contributi da Regione o Prov. Aut. (extra fondo) vincolati	-	-	-	-	-
AA0080	A.1.B.1.2) Contributi da Regione o Prov. Aut. (extra fondo) - Risorse aggiuntive da bilancio regionale a titolo di copertura LEA	-	-	-	-	-
AA0090	A.1.B.1.3) Contributi da Regione o Prov. Aut. (extra fondo) - Risorse aggiuntive da bilancio regionale a titolo di copertura extra LEA	-	-	-	-	-
AA0100	A.1.B.1.4) Contributi da Regione o Prov. Aut. (extra fondo) - Altro	-	-	-	-	-
AA0110	A.1.B.2) Contributi da Aziende sanitarie pubbliche della Regione o Prov. Aut. (extra fondo)	-	-	-	-	-
AA0120	A.1.B.2.1) Contributi da Aziende sanitarie pubbliche della Regione o Prov. Aut. (extra fondo) vincolati	-	-	-	-	-
AA0130	A.1.B.2.2) Contributi da Aziende sanitarie pubbliche della Regione o Prov. Aut. (extra fondo) altro	-	-	-	-	-
AA0140	A.1.B.3) Contributi da altri soggetti pubblici (extra fondo)	284.500	35.680	38.282	693.460	1.051.922
AA0141	A.1.B.3.1) Contributi da Ministero della Salute (extra fondo)	-	-	-	-	-
AA0150	A.1.B.3.2) Contributi da altri soggetti pubblici (extra fondo) vincolati	284.500	35.680	38.282	693.460	1.051.922
AA0160	A.1.B.3.3) Contributi da altri soggetti pubblici (extra fondo) L. 210/92	-	-	-	-	-
AA0170	A.1.B.3.4) Contributi da altri soggetti pubblici (extra fondo) altro	-	-	-	-	-
AA0171	A.1.B.3.5) Contributi da altri soggetti pubblici (extra fondo) - in attuazione dell'art.79, comma 1 sexies lettera c), del D.L. 112/2008, convertito con legge 133/2008 e della legge 23 dicembre 2009, n. 191	-	-	-	-	-
AA0180	A.1.C) Contributi c/esercizio per ricerca	-	-	-	-	-
AA0190	A.1.C.1) Contributi da Ministero della Salute per ricerca corrente	-	-	-	-	-
AA0200	A.1.C.2) Contributi da Ministero della Salute per ricerca finalizzata	-	-	-	-	-
AA0210	A.1.C.3) Contributi da Regione ed altri soggetti pubblici per ricerca	-	-	-	-	-
AA0220	A.1.C.4) Contributi da privati per ricerca	-	-	-	-	-
AA0230	A.1.D) Contributi c/esercizio da privati	-	-	-	-	-
AA0240	A.2) Rettifica contributi c/esercizio per destinazione ad investimenti	-	-	-	-	-
AA0250	A.2.A) Rettifica contributi in c/esercizio per destinazione ad investimenti - da Regione o Prov. Aut. per quota F.S. regionale	-	-	-	-	-
AA0260	A.2.B) Rettifica contributi in c/esercizio per destinazione ad investimenti - altri contributi	-	-	-	-	-
AA0270	A.3) Utilizzo fondi per quote inutilizzate contributi vincolati di esercizi precedenti	64.758	-	-	28.603	93.361
AA0271	A.3.A) Utilizzo fondi per quote inutilizzate contributi di esercizi precedenti da Regione o Prov. Aut. per quota F.S. regionale indistinto finalizzato	-	-	-	-	-
AA0280	A.3.B) Utilizzo fondi per quote inutilizzate contributi di esercizi precedenti da Regione o Prov. Aut. per quota F.S. regionale vincolato	-	-	-	-	-
AA0290	A.3.C) Utilizzo fondi per quote inutilizzate contributi di esercizi precedenti da soggetti pubblici (extra fondo) vincolati	64.758	-	-	28.603	93.361
AA0300	A.3.D) Utilizzo fondi per quote inutilizzate contributi di esercizi precedenti per ricerca	-	-	-	-	-
AA0310	A.3.E) Utilizzo fondi per quote inutilizzate contributi vincolati di esercizi precedenti da privati	-	-	-	-	-
AA0320	A.4) Ricavi per prestazioni sanitarie e sociosanitarie a rilevanza sanitaria	-	-	-	-	-
AA0330	A.4.A) Ricavi per prestazioni sanitarie e sociosanitarie a rilevanza sanitaria erogate a soggetti pubblici	-	-	-	-	-
AA0340	A.4.A.1) Ricavi per prestaz. sanitarie e sociosanitarie a rilevanza sanitaria erogate ad Aziende sanitarie pubbliche della Regione	-	-	-	-	-
AA0350	A.4.A.1.1) Prestazioni di ricovero	-	-	-	-	-
AA0360	A.4.A.1.2) Prestazioni di specialistica ambulatoriale	-	-	-	-	-
AA0361	A.4.A.1.3) Prestazioni di pronto soccorso non seguite da ricovero	-	-	-	-	-
AA0370	A.4.A.1.4) Prestazioni di psichiatria residenziale e semiresidenziale	-	-	-	-	-
AA0380	A.4.A.1.5) Prestazioni di File F	-	-	-	-	-
AA0390	A.4.A.1.6) Prestazioni servizi MMG, PLS, Contin. assistenziale	-	-	-	-	-
AA0400	A.4.A.1.7) Prestazioni servizi farmaceutica convenzionata	-	-	-	-	-
AA0410	A.4.A.1.8) Prestazioni termali	-	-	-	-	-
AA0420	A.4.A.1.9) Prestazioni trasporto ambulanze ed elisoccorso	-	-	-	-	-
AA0421	A.4.A.1.10) Prestazioni assistenza integrativa	-	-	-	-	-
AA0422	A.4.A.1.11) Prestazioni assistenza protesica	-	-	-	-	-
AA0423	A.4.A.1.12) Prestazioni assistenza riabilitativa extraospedaliera	-	-	-	-	-
AA0424	A.4.A.1.13) Ricavi per cessione di emocomponenti e cellule staminali	-	-	-	-	-
AA0425	A.4.A.1.14) Prestazioni assistenza domiciliare integrata (ADI)	-	-	-	-	-
AA0430	A.4.A.1.15) Altre prestazioni sanitarie e socio-sanitarie a rilevanza sanitaria	-	-	-	-	-
AA0440	A.4.A.2) Ricavi per prestaz. sanitarie e sociosanitarie a rilevanza sanitaria erogate ad altri soggetti pubblici	-	-	-	-	-
AA0450	A.4.A.3) Ricavi per prestaz. sanitarie e sociosanitarie a rilevanza sanitaria erogate a soggetti pubblici Extraregione	-	-	-	-	-
AA0460	A.4.A.3.1) Prestazioni di ricovero	-	-	-	-	-
AA0470	A.4.A.3.2) Prestazioni ambulatoriali	-	-	-	-	-
AA0471	A.4.A.3.3) Prestazioni pronto soccorso non seguite da ricovero	-	-	-	-	-
AA0480	A.4.A.3.4) Prestazioni di psichiatria non soggetta a compensazione (resid. e semiresid.)	-	-	-	-	-
AA0490	A.4.A.3.5) Prestazioni di File F	-	-	-	-	-
AA0500	A.4.A.3.6) Prestazioni servizi MMG, PLS, Contin. assistenziale Extraregione	-	-	-	-	-
AA0510	A.4.A.3.7) Prestazioni servizi farmaceutica convenzionata Extraregione	-	-	-	-	-
AA0520	A.4.A.3.8) Prestazioni termali Extraregione	-	-	-	-	-
AA0530	A.4.A.3.9) Prestazioni trasporto ambulanze ed elisoccorso Extraregione	-	-	-	-	-
AA0541	A.4.A.3.10) Prestazioni assistenza integrativa da pubblico (extraregione)	-	-	-	-	-
AA0542	A.4.A.3.11) Prestazioni assistenza protesica da pubblico (extraregione)	-	-	-	-	-
AA0550	A.4.A.3.12) Ricavi per cessione di emocomponenti e cellule staminali Extraregione	-	-	-	-	-
AA0560	A.4.A.3.13) Ricavi GSA per differenziale saldo mobilità interregionale	-	-	-	-	-
AA0561	A.4.A.3.14) Altre prestazioni sanitarie e sociosanitarie a rilevanza sanitaria erogate a soggetti pubblici Extraregione	-	-	-	-	-
AA0570	A.4.A.3.15) Altre prestazioni sanitarie e sociosanitarie a rilevanza sanitaria non soggette a compensazione Extraregione	-	-	-	-	-
AA0580	A.4.A.3.15.A) Prestazioni di assistenza riabilitativa non soggette a compensazione Extraregione	-	-	-	-	-
AA0590	A.4.A.3.15.B) Altre prestazioni sanitarie e socio-sanitarie a rilevanza sanitaria non soggette a compensazione Extraregione	-	-	-	-	-
AA0600	A.4.A.3.16) Altre prestazioni sanitarie a rilevanza sanitaria - Mobilità attiva Internazionale	-	-	-	-	-
AA0601	A.4.A.3.17) Altre prestazioni sanitarie a rilevanza sanitaria - Mobilità attiva Internazionale rilevata dalle AO, AOU, IRCCS.	-	-	-	-	-
AA0602	A.4.A.3.18) Altre prestazioni sanitarie e sociosanitarie a rilevanza sanitaria ad Aziende sanitarie e casse mutua estera - (fatturate direttamente)	-	-	-	-	-
AA0610	A.4.B) Ricavi per prestazioni sanitarie e sociosanitarie a rilevanza sanitaria erogate da privati v/residenti Extraregione in compensazione (mobilità attiva)	-	-	-	-	-
AA0620	A.4.B.1) Prestazioni di ricovero da priv. Extraregione in compensazione (mobilità attiva)	-	-	-	-	-

Modello Ministeriale CE Anno 2022 per Distretto

Conto	Descrizione	Distretto di Bologna	Distretto di Pianura Est	Distretto di Reno Lavino Samoggia	Distretto di Savena Idice	Totale 2022
AA0630	A.4.B.2) Prestazioni ambulatoriali da priv. Extraregione in compensazione (mobilità attiva)	-	-	-	-	-
AA0631	A.4.B.3) Prestazioni di pronto soccorso non seguite da ricovero da priv. Extraregione in compensazione (mobilità attiva)	-	-	-	-	-
AA0640	A.4.B.4) Prestazioni di File F da priv. Extraregione in compensazione (mobilità attiva)	-	-	-	-	-
AA0650	A.4.B.5) Altre prestazioni sanitarie e sociosanitarie a rilevanza sanitaria erogate da privati v/residenti Extraregione in compensazione (mobilità attiva)	-	-	-	-	-
AA0660	A.4.C) Ricavi per prestazioni sanitarie e sociosanitarie a rilevanza sanitaria erogate a privati	-	-	-	-	-
AA0670	A.4.D) Ricavi per prestazioni sanitarie erogate in regime di intramoenia	-	-	-	-	-
AA0680	A.4.D.1) Ricavi per prestazioni sanitarie intramoenia - Area ospedaliera	-	-	-	-	-
AA0690	A.4.D.2) Ricavi per prestazioni sanitarie intramoenia - Area specialistica	-	-	-	-	-
AA0700	A.4.D.3) Ricavi per prestazioni sanitarie intramoenia - Area sanità pubblica	-	-	-	-	-
AA0710	A.4.D.4) Ricavi per prestazioni sanitarie intramoenia - Consulenze (ex art. 55 c.1 lett. c), d) ed ex art. 57-58)	-	-	-	-	-
AA0720	A.4.D.5) Ricavi per prestazioni sanitarie intramoenia - Consulenze (ex art. 55 c.1 lett. c), d) ed ex art. 57-58) (Aziende sanitarie pubbliche della Regione)	-	-	-	-	-
AA0730	A.4.D.6) Ricavi per prestazioni sanitarie intramoenia - Altro	-	-	-	-	-
AA0740	A.4.D.7) Ricavi per prestazioni sanitarie intramoenia - Altro (Aziende sanitarie pubbliche della Regione)	-	-	-	-	-
AA0750	A.5) Concorsi, recuperi e rimborsi	-	-	-	-	-
AA0760	A.5.A) Rimborsi assicurativi	-	-	-	-	-
AA0770	A.5.B) Concorsi, recuperi e rimborsi da Regione	-	-	-	-	-
AA0780	A.5.B.1) Rimborso degli oneri stipendiali del personale dell'azienda in posizione di comando presso la Regione	-	-	-	-	-
AA0790	A.5.B.2) Altri concorsi, recuperi e rimborsi da parte della Regione	-	-	-	-	-
AA0800	A.5.C) Concorsi, recuperi e rimborsi da Aziende sanitarie pubbliche della Regione	-	-	-	-	-
AA0810	A.5.C.1) Rimborso degli oneri stipendiali del personale dipendente dell'azienda in posizione di comando presso Aziende sanitarie pubbliche della Regione	-	-	-	-	-
AA0820	A.5.C.2) Rimborsi per acquisto beni da parte di Aziende sanitarie pubbliche della Regione	-	-	-	-	-
AA0830	A.5.C.3) Altri concorsi, recuperi e rimborsi da parte di Aziende sanitarie pubbliche della Regione	-	-	-	-	-
AA0831	A.5.C.4) Altri concorsi, recuperi e rimborsi da parte della Regione - GSA	-	-	-	-	-
AA0840	A.5.D) Concorsi, recuperi e rimborsi da altri soggetti pubblici	-	-	-	-	-
AA0850	A.5.D.1) Rimborso degli oneri stipendiali del personale dipendente dell'azienda in posizione di comando presso altri soggetti pubblici	-	-	-	-	-
AA0860	A.5.D.2) Rimborsi per acquisto beni da parte di altri soggetti pubblici	-	-	-	-	-
AA0870	A.5.D.3) Altri concorsi, recuperi e rimborsi da parte di altri soggetti pubblici	-	-	-	-	-
AA0880	A.5.E) Concorsi, recuperi e rimborsi da privati	-	-	-	-	-
AA0890	A.5.E.1) Rimborso da aziende farmaceutiche per Pay back	-	-	-	-	-
AA0900	A.5.E.1.1) Pay-back per il superamento del tetto della spesa farmaceutica territoriale	-	-	-	-	-
AA0910	A.5.E.1.2) Pay-back per superamento del tetto della spesa farmaceutica ospedaliera	-	-	-	-	-
AA0920	A.5.E.1.3) Ulteriore Pay-back	-	-	-	-	-
AA0921	A.5.E.2) Rimborso per Pay back sui dispositivi medici	-	-	-	-	-
AA0930	A.5.E.3) Altri concorsi, recuperi e rimborsi da privati	-	-	-	-	-
AA0940	A.6) Compartecipazione alla spesa per prestazioni sanitarie (Ticket)	-	-	-	-	-
AA0950	A.6.A) Compartecipazione alla spesa per prestazioni sanitarie - Ticket sulle prestazioni di specialistica ambulatoriale	-	-	-	-	-
AA0960	A.6.B) Compartecipazione alla spesa per prestazioni sanitarie - Ticket sul pronto soccorso	-	-	-	-	-
AA0970	A.6.C) Compartecipazione alla spesa per prestazioni sanitarie (Ticket) - Altro	-	-	-	-	-
AA0980	A.7) Quota contributi c/capitale imputata all'esercizio	-	-	-	-	-
AA0990	A.7.A) Quota imputata all'esercizio dei finanziamenti per investimenti dallo Stato	-	-	-	-	-
AA1000	A.7.B) Quota imputata all'esercizio dei finanziamenti per investimenti da Regione	-	-	-	-	-
AA1010	A.7.C) Quota imputata all'esercizio dei finanziamenti per beni di prima dotazione	-	-	-	-	-
AA1020	A.7.D) Quota imputata all'esercizio dei contributi in c/ esercizio FSR destinati ad investimenti	-	-	-	-	-
AA1030	A.7.E) Quota imputata all'esercizio degli altri contributi in c/ esercizio destinati ad investimenti	-	-	-	-	-
AA1040	A.7.F) Quota imputata all'esercizio di altre poste del patrimonio netto	-	-	-	-	-
AA1050	A.8) Incrementi delle immobilizzazioni per lavori interni	-	-	-	-	-
AA1060	A.9) Altri ricavi e proventi	-	-	-	-	-
AA1070	A.9.A) Ricavi per prestazioni non sanitarie	-	-	-	-	-
AA1080	A.9.B) Fitti attivi ed altri proventi da attività immobiliari	-	-	-	-	-
AA1090	A.9.C) Altri proventi diversi	-	-	-	-	-
AZ9999	Totale valore della produzione (A)	349.258	35.680	38.282	722.063	1.145.282
BA0000	B) Costi della produzione	-	-	-	-	-
BA0010	B.1) Acquisti di beni	-	-	-	3.835	3.835
BA0020	B.1.A) Acquisti di beni sanitari	-	-	-	-	-
BA0030	B.1.A.1) Prodotti farmaceutici ed emoderivati	-	-	-	-	-
BA0040	B.1.A.1.1) Medicinali con AIC, ad eccezione di vaccini ed emoderivati di produzione regionale	-	-	-	-	-
BA0050	B.1.A.1.2) Medicinali senza AIC	-	-	-	-	-
BA0051	B.1.A.1.3) Ossigeno e altri gas medicali	-	-	-	-	-
BA0060	B.1.A.1.4) Emoderivati di produzione regionale	-	-	-	-	-
BA0061	B.1.A.1.4.1) Emoderivati di produzione regionale da pubblico (Aziende sanitarie pubbliche della Regione) - Mobilità intraregionale	-	-	-	-	-
BA0062	B.1.A.1.4.2) Emoderivati di produzione regionale da pubblico (Aziende sanitarie pubbliche extra Regione) - Mobilità extraregionale	-	-	-	-	-
BA0063	B.1.A.1.4.3) Emoderivati di produzione regionale da altri soggetti	-	-	-	-	-
BA0070	B.1.A.2) Sangue ed emocomponenti	-	-	-	-	-
BA0080	B.1.A.2.1) da pubblico (Aziende sanitarie pubbliche della Regione) - Mobilità intraregionale	-	-	-	-	-
BA0090	B.1.A.2.2) da pubblico (Aziende sanitarie pubbliche extra Regione) - Mobilità extraregionale	-	-	-	-	-
BA0100	B.1.A.2.3) da altri soggetti	-	-	-	-	-
BA0210	B.1.A.3) Dispositivi medici	-	-	-	-	-
BA0220	B.1.A.3.1) Dispositivi medici	-	-	-	-	-
BA0230	B.1.A.3.2) Dispositivi medici impiantabili attivi	-	-	-	-	-
BA0240	B.1.A.3.3) Dispositivi medico diagnostici in vitro (IVD)	-	-	-	-	-
BA0250	B.1.A.4) Prodotti dietetici	-	-	-	-	-
BA0260	B.1.A.5) Materiali per la profilassi (vaccini)	-	-	-	-	-
BA0270	B.1.A.6) Prodotti chimici	-	-	-	-	-
BA0280	B.1.A.7) Materiali e prodotti per uso veterinario	-	-	-	-	-
BA0290	B.1.A.8) Altri beni e prodotti sanitari	-	-	-	-	-
BA0300	B.1.A.9) Beni e prodotti sanitari da Aziende sanitarie pubbliche della Regione	-	-	-	-	-
BA0301	B.1.A.9.1) Prodotti farmaceutici ed emoderivati	-	-	-	-	-
BA0303	B.1.A.9.3) Dispositivi medici	-	-	-	-	-
BA0304	B.1.A.9.4) Prodotti dietetici	-	-	-	-	-
BA0305	B.1.A.9.5) Materiali per la profilassi (vaccini)	-	-	-	-	-
BA0306	B.1.A.9.6) Prodotti chimici	-	-	-	-	-
BA0307	B.1.A.9.7) Materiali e prodotti per uso veterinario	-	-	-	-	-
BA0308	B.1.A.9.8) Altri beni e prodotti sanitari	-	-	-	-	-
BA0310	B.1.B) Acquisti di beni non sanitari	-	-	-	3.835	3.835
BA0320	B.1.B.1) Prodotti alimentari	-	-	-	-	-
BA0330	B.1.B.2) Materiali di guardaroba, di pulizia e di convivenza in genere	-	-	-	-	-
BA0340	B.1.B.3) Combustibili, carburanti e lubrificanti	-	-	-	-	-
BA0350	B.1.B.4) Supporti informatici e cancelleria	-	-	-	-	-
BA0360	B.1.B.5) Materiale per la manutenzione	-	-	-	-	-

Modello Ministeriale CE Anno 2022 per Distretto

Conto	Descrizione	Distretto di Bologna	Distretto di Pianura Est	Distretto di Reno Lavino Samoggia	Distretto di Savena Idice	Totale 2022
BA0370	B.1.B.6) Altri beni e prodotti non sanitari	-	-	-	3.835	3.835
BA0380	B.1.B.7) Beni e prodotti non sanitari da Aziende sanitarie pubbliche della Regione	-	-	-	-	-
BA0390	B.2) Acquisti di servizi	296.364	8.233	36.093	655.197	995.887
BA0400	B.2.A) Acquisti servizi sanitari	296.364	8.233	36.093	584.980	925.670
BA0410	B.2.A.1) Acquisti servizi sanitari per medicina di base	-	-	-	-	-
BA0420	B.2.A.1.1) - da convenzione	-	-	-	-	-
BA0430	B.2.A.1.1.A) Costi per assistenza MMG	-	-	-	-	-
BA0440	B.2.A.1.1.B) Costi per assistenza PLS	-	-	-	-	-
BA0450	B.2.A.1.1.C) Costi per assistenza Continuità assistenziale	-	-	-	-	-
BA0460	B.2.A.1.1.D) Altro (medicina dei servizi, psicologi, medici 118, ecc)	-	-	-	-	-
BA0470	B.2.A.1.2) - da pubblico (Aziende sanitarie pubbliche della Regione) - Mobilità intraregionale	-	-	-	-	-
BA0480	B.2.A.1.3) - da pubblico (Aziende sanitarie pubbliche Extraregione) - Mobilità extraregionale	-	-	-	-	-
BA0490	B.2.A.2) Acquisti servizi sanitari per farmaceutica	-	-	-	-	-
BA0500	B.2.A.2.1) - da convenzione	-	-	-	-	-
BA0510	B.2.A.2.2) - da pubblico (Aziende sanitarie pubbliche della Regione)- Mobilità intraregionale	-	-	-	-	-
BA0520	B.2.A.2.3) - da pubblico (Extraregione)	-	-	-	-	-
BA0530	B.2.A.3) Acquisti servizi sanitari per assistenza specialistica ambulatoriale	-	-	-	-	-
BA0540	B.2.A.3.1) - da pubblico (Aziende sanitarie pubbliche della Regione)	-	-	-	-	-
BA0541	B.2.A.3.2) Prestazioni di pronto soccorso non seguite da ricovero - da pubblico (Aziende sanitarie pubbliche della Regione)	-	-	-	-	-
BA0550	B.2.A.3.3) - da pubblico (altri soggetti pubbl. della Regione), ad eccezione delle somministrazioni farmaci e dispositivi ad alto costo in trattamento	-	-	-	-	-
BA0551	B.2.A.3.4) Prestazioni di pronto soccorso non seguite da ricovero - da pubblico (altri soggetti pubbl. della Regione)	-	-	-	-	-
BA0560	B.2.A.3.5) - da pubblico (Extraregione)	-	-	-	-	-
BA0561	B.2.A.3.6) - Prestazioni di pronto soccorso non seguite da ricovero - da pubblico (Extraregione)	-	-	-	-	-
BA0570	B.2.A.3.7) - da privato - Medici SUMAI	-	-	-	-	-
BA0580	B.2.A.3.8) - da privato	-	-	-	-	-
BA0590	B.2.A.3.8.A) Servizi sanitari per assistenza specialistica da IRCCS privati e Policlinici privati	-	-	-	-	-
BA0591	B.2.A.3.8.B) Servizi sanitari per prestazioni di pronto soccorso non seguite da ricovero da IRCCS privati e Policlinici privati	-	-	-	-	-
BA0600	B.2.A.3.8.C) Servizi sanitari per assistenza specialistica da Ospedali Classificati privati	-	-	-	-	-
BA0601	B.2.A.3.8.D) Servizi sanitari per prestazioni di pronto soccorso non seguite da ricovero da Ospedali Classificati privati	-	-	-	-	-
BA0610	B.2.A.3.8.E) Servizi sanitari per assistenza specialistica da Case di Cura private	-	-	-	-	-
BA0611	B.2.A.3.8.F) Servizi sanitari per prestazioni di pronto soccorso non seguite da ricovero da Case di Cura private	-	-	-	-	-
BA0620	B.2.A.3.8.G) Servizi sanitari per assistenza specialistica da altri privati	-	-	-	-	-
BA0621	B.2.A.3.8.H) Servizi sanitari per prestazioni di pronto soccorso non seguite da ricovero da altri privati	-	-	-	-	-
BA0630	B.2.A.3.9) - da privato per cittadini non residenti - Extraregione (mobilità attiva in compensazione)	-	-	-	-	-
BA0631	B.2.A.3.10) - Servizi sanitari per prestazioni di pronto soccorso non seguite da ricovero - da privato per cittadini non residenti - Extraregione (mobilità attiva in compensazione)	-	-	-	-	-
BA0640	B.2.A.4) Acquisti servizi sanitari per assistenza riabilitativa	-	-	-	-	-
BA0650	B.2.A.4.1) - da pubblico (Aziende sanitarie pubbliche della Regione)	-	-	-	-	-
BA0660	B.2.A.4.2) - da pubblico (altri soggetti pubbl. della Regione)	-	-	-	-	-
BA0670	B.2.A.4.3) - da pubblico (Extraregione) non soggetti a compensazione	-	-	-	-	-
BA0680	B.2.A.4.4) - da privato (intraregionale)	-	-	-	-	-
BA0690	B.2.A.4.5) - da privato (extraregionale)	-	-	-	-	-
BA0700	B.2.A.5) Acquisti servizi sanitari per assistenza integrativa	-	-	-	-	-
BA0710	B.2.A.5.1) - da pubblico (Aziende sanitarie pubbliche della Regione)	-	-	-	-	-
BA0720	B.2.A.5.2) - da pubblico (altri soggetti pubbl. della Regione)	-	-	-	-	-
BA0730	B.2.A.5.3) - da pubblico (Extraregione)	-	-	-	-	-
BA0740	B.2.A.5.4) - da privato	-	-	-	-	-
BA0750	B.2.A.6) Acquisti servizi sanitari per assistenza protesica	-	-	-	-	-
BA0760	B.2.A.6.1) - da pubblico (Aziende sanitarie pubbliche della Regione)	-	-	-	-	-
BA0770	B.2.A.6.2) - da pubblico (altri soggetti pubbl. della Regione)	-	-	-	-	-
BA0780	B.2.A.6.3) - da pubblico (Extraregione)	-	-	-	-	-
BA0790	B.2.A.6.4) - da privato	-	-	-	-	-
BA0800	B.2.A.7) Acquisti servizi sanitari per assistenza ospedaliera	-	-	-	-	-
BA0810	B.2.A.7.1) - da pubblico (Aziende sanitarie pubbliche della Regione)	-	-	-	-	-
BA0820	B.2.A.7.2) - da pubblico (altri soggetti pubbl. della Regione)	-	-	-	-	-
BA0830	B.2.A.7.3) - da pubblico (Extraregione)	-	-	-	-	-
BA0840	B.2.A.7.4) - da privato	-	-	-	-	-
BA0850	B.2.A.7.4.A) Servizi sanitari per assistenza ospedaliera da IRCCS privati e Policlinici privati	-	-	-	-	-
BA0860	B.2.A.7.4.B) Servizi sanitari per assistenza ospedaliera da Ospedali Classificati privati	-	-	-	-	-
BA0870	B.2.A.7.4.C) Servizi sanitari per assistenza ospedaliera da Case di Cura private	-	-	-	-	-
BA0880	B.2.A.7.4.D) Servizi sanitari per assistenza ospedaliera da altri privati	-	-	-	-	-
BA0890	B.2.A.7.5) - da privato per cittadini non residenti - Extraregione (mobilità attiva in compensazione)	-	-	-	-	-
BA0900	B.2.A.8) Acquisto prestazioni di psichiatria residenziale e semiresidenziale	-	-	-	-	-
BA0910	B.2.A.8.1) - da pubblico (Aziende sanitarie pubbliche della Regione)	-	-	-	-	-
BA0920	B.2.A.8.2) - da pubblico (altri soggetti pubbl. della Regione)	-	-	-	-	-
BA0930	B.2.A.8.3) - da pubblico (Extraregione) - non soggette a compensazione	-	-	-	-	-
BA0940	B.2.A.8.4) - da privato (intraregionale)	-	-	-	-	-
BA0950	B.2.A.8.5) - da privato (extraregionale)	-	-	-	-	-
BA0960	B.2.A.9) Acquisto prestazioni di distribuzione farmaci File F	-	-	-	-	-
BA0970	B.2.A.9.1) - da pubblico (Aziende sanitarie pubbliche della Regione) - Mobilità intraregionale	-	-	-	-	-
BA0980	B.2.A.9.2) - da pubblico (altri soggetti pubbl. della Regione)	-	-	-	-	-
BA0990	B.2.A.9.3) - da pubblico (Extraregione)	-	-	-	-	-
BA1000	B.2.A.9.4) - da privato (intraregionale)	-	-	-	-	-
BA1010	B.2.A.9.5) - da privato (extraregionale)	-	-	-	-	-
BA1020	B.2.A.9.6) - da privato per cittadini non residenti - Extraregione (mobilità attiva in compensazione)	-	-	-	-	-
BA1030	B.2.A.10) Acquisto prestazioni termali in convenzione	-	-	-	-	-
BA1040	B.2.A.10.1) - da pubblico (Aziende sanitarie pubbliche della Regione) - Mobilità intraregionale	-	-	-	-	-
BA1050	B.2.A.10.2) - da pubblico (altri soggetti pubbl. della Regione)	-	-	-	-	-
BA1060	B.2.A.10.3) - da pubblico (Extraregione)	-	-	-	-	-
BA1070	B.2.A.10.4) - da privato	-	-	-	-	-
BA1080	B.2.A.10.5) - da privato per cittadini non residenti - Extraregione (mobilità attiva in compensazione)	-	-	-	-	-
BA1090	B.2.A.11) Acquisto prestazioni di trasporto sanitario	-	-	-	-	-
BA1100	B.2.A.11.1) - da pubblico (Aziende sanitarie pubbliche della Regione) - Mobilità intraregionale	-	-	-	-	-
BA1110	B.2.A.11.2) - da pubblico (altri soggetti pubbl. della Regione)	-	-	-	-	-
BA1120	B.2.A.11.3) - da pubblico (Extraregione)	-	-	-	-	-
BA1130	B.2.A.11.4) - da privato	-	-	-	-	-
BA1140	B.2.A.12) Acquisto prestazioni Socio-Sanitarie a rilevanza sanitaria	192.333	5.353	26.114	493.854	717.654
BA1150	B.2.A.12.1) - da pubblico (Aziende sanitarie pubbliche della Regione) - Mobilità intraregionale	-	-	-	-	-
BA1151	B.2.A.12.1.A) Assistenza domiciliare integrata	-	-	-	-	-
BA1152	B.2.A.12.1.B) Altre prestazioni socio-sanitarie a rilevanza sanitaria	-	-	-	-	-
BA1160	B.2.A.12.2) - da pubblico (altri soggetti pubblici della Regione)	-	-	-	186.395	186.395
BA1161	B.2.A.12.3) - da pubblico (Extraregione) - Acquisto di Altre prestazioni sociosanitarie a rilevanza sanitaria erogate a soggetti pubblici Extraregione	-	-	-	-	-
BA1170	B.2.A.12.4) - da pubblico (Extraregione) non soggette a compensazione	-	-	-	-	-
BA1180	B.2.A.12.5) - da privato (intraregionale)	192.333	5.353	26.114	307.459	531.259
BA1190	B.2.A.12.6) - da privato (extraregionale)	-	-	-	-	-

Modello Ministeriale CE Anno 2022 per Distretto

Conto	Descrizione	Distretto di Bologna	Distretto di Pianura Est	Distretto di Reno Lavino Samoggia	Distretto di Savena Idice	Totale 2022
BA1200	B.2.A.13) Compartecipazione al personale per att. libero-prof. (intramoenia)	-	-	-	-	-
BA1210	B.2.A.13.1) Compartecipazione al personale per att. libero professionale intramoenia - Area ospedaliera	-	-	-	-	-
BA1220	B.2.A.13.2) Compartecipazione al personale per att. libero professionale intramoenia- Area specialistica	-	-	-	-	-
BA1230	B.2.A.13.3) Compartecipazione al personale per att. libero professionale intramoenia - Area sanità pubblica	-	-	-	-	-
BA1240	B.2.A.13.4) Compartecipazione al personale per att. libero professionale intramoenia - Consulenze (ex art. 55 c.1 lett. c), d) ed ex Art. 57-58)	-	-	-	-	-
BA1250	B.2.A.13.5) Compartecipazione al personale per att. libero professionale intramoenia - Consulenze (ex art. 55 c.1 lett. c), d) ed ex Art. 57-58) (Aziende sanitarie pubbliche della Regione)	-	-	-	-	-
BA1260	B.2.A.13.6) Compartecipazione al personale per att. libero professionale intramoenia - Altro	-	-	-	-	-
BA1270	B.2.A.13.7) Compartecipazione al personale per att. libero professionale intramoenia - Altro (Aziende sanitarie pubbliche della Regione)	-	-	-	-	-
BA1280	B.2.A.14) Rimborsi, assegni e contributi sanitari	104.031	2.880	9.979	91.126	208.016
BA1290	B.2.A.14.1) Contributi ad associazioni di volontariato	-	-	-	-	-
BA1300	B.2.A.14.2) Rimborsi per cure all'estero	-	-	-	-	-
BA1310	B.2.A.14.3) Contributi a società partecipate e/o enti dipendenti della Regione	-	-	-	-	-
BA1320	B.2.A.14.4) Contributo Legge 210/92	-	-	-	-	-
BA1330	B.2.A.14.5) Altri rimborsi, assegni e contributi	104.031	2.880	9.979	91.126	208.016
BA1340	B.2.A.14.6) Rimborsi, assegni e contributi v/Aziende sanitarie pubbliche della Regione	-	-	-	-	-
BA1341	B.2.A.14.7) Rimborsi, assegni e contributi v/Regione - GSA	-	-	-	-	-
BA1350	B.2.A.15) Consulenze, Collaborazioni, Interinale e altre prestazioni di lavoro sanitarie e sociosanitarie	-	-	-	-	-
BA1360	B.2.A.15.1) Consulenze sanitarie e sociosan. da Aziende sanitarie pubbliche della Regione	-	-	-	-	-
BA1370	B.2.A.15.2) Consulenze sanitarie e sociosan. da terzi - Altri soggetti pubblici	-	-	-	-	-
BA1380	B.2.A.15.3) Consulenze, Collaborazioni, Interinale e altre prestazioni di lavoro sanitarie e socios. da privato	-	-	-	-	-
BA1390	B.2.A.15.3.A) Consulenze sanitarie da privato - articolo 55, comma 2, CCNL 8 giugno 2000	-	-	-	-	-
BA1400	B.2.A.15.3.B) Altre consulenze sanitarie e sociosanitarie da privato	-	-	-	-	-
BA1410	B.2.A.15.3.C) Collaborazioni coordinate e continuative sanitarie e socios. da privato	-	-	-	-	-
BA1420	B.2.A.15.3.D) Indennità a personale universitario - area sanitaria	-	-	-	-	-
BA1430	B.2.A.15.3.E) Lavoro interinale - area sanitaria	-	-	-	-	-
BA1440	B.2.A.15.3.F) Altre collaborazioni e prestazioni di lavoro - area sanitaria	-	-	-	-	-
BA1450	B.2.A.15.4) Rimborsi oneri stipendiali del personale sanitario in comando	-	-	-	-	-
BA1460	B.2.A.15.4.A) Rimborsi oneri stipendiali personale sanitario in comando da Aziende sanitarie pubbliche della Regione	-	-	-	-	-
BA1470	B.2.A.15.4.B) Rimborsi oneri stipendiali personale sanitario in comando da Regioni, soggetti pubblici e da Università	-	-	-	-	-
BA1480	B.2.A.15.4.C) Rimborsi oneri stipendiali personale sanitario in comando da aziende di altre Regioni (Extraregione)	-	-	-	-	-
BA1490	B.2.A.16) Altri servizi sanitari e sociosanitari a rilevanza sanitaria	-	-	-	-	-
BA1500	B.2.A.16.1) Altri servizi sanitari e sociosanitari a rilevanza sanitaria da pubblico - Aziende sanitarie pubbliche della Regione	-	-	-	-	-
BA1510	B.2.A.16.2) Altri servizi sanitari e sociosanitari a rilevanza sanitaria da pubblico - Altri soggetti pubblici della Regione	-	-	-	-	-
BA1520	B.2.A.16.3) Altri servizi sanitari e sociosanitari a rilevanza sanitaria da pubblico (Extraregione)	-	-	-	-	-
BA1530	B.2.A.16.4) Altri servizi sanitari da privato	-	-	-	-	-
BA1540	B.2.A.16.5) Costi per servizi sanitari - Mobilità internazionale passiva	-	-	-	-	-
BA1541	B.2.A.16.6) Costi per servizi sanitari - Mobilità internazionale passiva rilevata dalle ASL	-	-	-	-	-
BA1542	B.2.A.16.7) Costi per prestazioni sanitarie erogate da aziende sanitarie estere (fatturate direttamente)	-	-	-	-	-
BA1550	B.2.A.17) Costi GSA per differenziale saldo mobilità interregionale	-	-	-	-	-
BA1560	B.2.B) Acquisti di servizi non sanitari	-	-	-	70.217	70.217
BA1570	B.2.B.1) Servizi non sanitari	-	-	-	38.308	38.308
BA1580	B.2.B.1.1) Lavanderia	-	-	-	-	-
BA1590	B.2.B.1.2) Pulizia	-	-	-	11.907	11.907
BA1600	B.2.B.1.3) Mensa	-	-	-	9.727	9.727
BA1601	B.2.B.1.3.A) Mensa dipendenti	-	-	-	9.727	9.727
BA1602	B.2.B.1.3.B) Mensa degenti	-	-	-	-	-
BA1610	B.2.B.1.4) Riscaldamento	-	-	-	-	-
BA1620	B.2.B.1.5) Servizi di assistenza informatica	-	-	-	-	-
BA1630	B.2.B.1.6) Servizi trasporti (non sanitari)	-	-	-	-	-
BA1640	B.2.B.1.7) Smaltimento rifiuti	-	-	-	-	-
BA1650	B.2.B.1.8) Utenze telefoniche	-	-	-	3.333	3.333
BA1660	B.2.B.1.9) Utenze elettricità	-	-	-	6.667	6.667
BA1670	B.2.B.1.10) Altre utenze	-	-	-	6.667	6.667
BA1680	B.2.B.1.11) Premi di assicurazione	-	-	-	-	-
BA1690	B.2.B.1.11.A) Premi di assicurazione - R.C. Professionale	-	-	-	-	-
BA1700	B.2.B.1.11.B) Premi di assicurazione - Altri premi assicurativi	-	-	-	-	-
BA1710	B.2.B.1.12) Altri servizi non sanitari	-	-	-	8	8
BA1720	B.2.B.1.12.A) Altri servizi non sanitari da pubblico (Aziende sanitarie pubbliche della Regione)	-	-	-	-	-
BA1730	B.2.B.1.12.B) Altri servizi non sanitari da altri soggetti pubblici	-	-	-	-	-
BA1740	B.2.B.1.12.C) Altri servizi non sanitari da privato	-	-	-	8	8
BA1750	B.2.B.2) Consulenze, Collaborazioni, Interinale e altre prestazioni di lavoro non sanitarie	-	-	-	31.909	31.909
BA1760	B.2.B.2.1) Consulenze non sanitarie da Aziende sanitarie pubbliche della Regione	-	-	-	-	-
BA1770	B.2.B.2.2) Consulenze non sanitarie da Terzi - Altri soggetti pubblici	-	-	-	-	-
BA1780	B.2.B.2.3) Consulenze, Collaborazioni, Interinale e altre prestazioni di lavoro non sanitarie da privato	-	-	-	-	-
BA1790	B.2.B.2.3.A) Consulenze non sanitarie da privato	-	-	-	-	-
BA1800	B.2.B.2.3.B) Collaborazioni coordinate e continuative non sanitarie da privato	-	-	-	-	-
BA1810	B.2.B.2.3.C) Indennità a personale universitario - area non sanitaria	-	-	-	-	-
BA1820	B.2.B.2.3.D) Lavoro interinale - area non sanitaria	-	-	-	-	-
BA1830	B.2.B.2.3.E) Altre collaborazioni e prestazioni di lavoro - area non sanitaria	-	-	-	-	-
BA1831	B.2.B.2.3.F) Altre Consulenze non sanitarie da privato - in attuazione dell'art.79, comma 1 sexies lettera c), del D.L. 112/2008, convertito con legge 133/2008 e della legge 23 dicembre 2009 n. 191.	-	-	-	-	-
BA1840	B.2.B.2.4) Rimborsi oneri stipendiali del personale non sanitario in comando	-	-	-	31.909	31.909
BA1850	B.2.B.2.4.A) Rimborsi oneri stipendiali personale non sanitario in comando da Aziende sanitarie pubbliche della Regione	-	-	-	-	-
BA1860	B.2.B.2.4.B) Rimborsi oneri stipendiali personale non sanitario in comando da Regione, soggetti pubblici e da Università	-	-	-	31.909	31.909
BA1870	B.2.B.2.4.C) Rimborsi oneri stipendiali personale non sanitario in comando da aziende di altre Regioni (Extraregione)	-	-	-	-	-
BA1880	B.2.B.3) Formazione (esternalizzata e non)	-	-	-	-	-
BA1890	B.2.B.3.1) Formazione (esternalizzata e non) da pubblico	-	-	-	-	-
BA1900	B.2.B.3.2) Formazione (esternalizzata e non) da privato	-	-	-	-	-
BA1910	B.3) Manutenzione e riparazione (ordinaria esternalizzata)	-	-	-	-	-
BA1920	B.3.A) Manutenzione e riparazione ai fabbricati e loro pertinenze	-	-	-	-	-
BA1930	B.3.B) Manutenzione e riparazione agli impianti e macchinari	-	-	-	-	-
BA1940	B.3.C) Manutenzione e riparazione alle attrezzature sanitarie e scientifiche	-	-	-	-	-
BA1950	B.3.D) Manutenzione e riparazione ai mobili e arredi	-	-	-	-	-
BA1960	B.3.E) Manutenzione e riparazione agli automezzi	-	-	-	-	-
BA1970	B.3.F) Altre manutenzioni e riparazioni	-	-	-	-	-
BA1980	B.3.G) Manutenzioni e riparazioni da Aziende sanitarie pubbliche della Regione	-	-	-	-	-
BA1990	B.4) Godimento di beni di terzi	-	-	-	-	-
BA2000	B.4.A) Fitti passivi	-	-	-	-	-
BA2010	B.4.B) Canoni di noleggio	-	-	-	-	-

Modello Ministeriale CE Anno 2022 per Distretto

Conto	Descrizione	Distretto di Bologna	Distretto di Pianura Est	Distretto di Reno Lavino Samoggia	Distretto di Savena Idice	Totale 2022
BA2020	B.4.B.1) Canoni di noleggio - area sanitaria	-	-	-	-	-
BA2030	B.4.B.2) Canoni di noleggio - area non sanitaria	-	-	-	-	-
BA2040	B.4.C) Canoni di leasing	-	-	-	-	-
BA2050	B.4.C.1) Canoni di leasing - area sanitaria	-	-	-	-	-
BA2060	B.4.C.2) Canoni di leasing - area non sanitaria	-	-	-	-	-
BA2061	B.4.D) Canoni di project financing	-	-	-	-	-
BA2070	B.4.E) Locazioni e noleggi da Aziende sanitarie pubbliche della Regione	-	-	-	-	-
BA2080	Totale costo del personale	-	-	-	34.547	34.547
BA2090	B.5) Personale del ruolo sanitario	-	-	-	21.067	21.067
BA2100	B.5.A) Costo del personale dirigente ruolo sanitario	-	-	-	-	-
BA2110	B.5.A.1) Costo del personale dirigente medico	-	-	-	-	-
BA2120	B.5.A.1.1) Costo del personale dirigente medico - tempo indeterminato	-	-	-	-	-
BA2130	B.5.A.1.2) Costo del personale dirigente medico - tempo determinato	-	-	-	-	-
BA2140	B.5.A.1.3) Costo del personale dirigente medico - altro	-	-	-	-	-
BA2150	B.5.A.2) Costo del personale dirigente non medico	-	-	-	-	-
BA2160	B.5.A.2.1) Costo del personale dirigente non medico - tempo indeterminato	-	-	-	-	-
BA2170	B.5.A.2.2) Costo del personale dirigente non medico - tempo determinato	-	-	-	-	-
BA2180	B.5.A.2.3) Costo del personale dirigente non medico - altro	-	-	-	-	-
BA2190	B.5.B) Costo del personale comparto ruolo sanitario	-	-	-	21.067	21.067
BA2200	B.5.B.1) Costo del personale comparto ruolo sanitario - tempo indeterminato	-	-	-	21.067	21.067
BA2210	B.5.B.2) Costo del personale comparto ruolo sanitario - tempo determinato	-	-	-	-	-
BA2220	B.5.B.3) Costo del personale comparto ruolo sanitario - altro	-	-	-	-	-
BA2230	B.6) Personale del ruolo professionale	-	-	-	-	-
BA2240	B.6.A) Costo del personale dirigente ruolo professionale	-	-	-	-	-
BA2250	B.6.A.1) Costo del personale dirigente ruolo professionale - tempo indeterminato	-	-	-	-	-
BA2260	B.6.A.2) Costo del personale dirigente ruolo professionale - tempo determinato	-	-	-	-	-
BA2270	B.6.A.3) Costo del personale dirigente ruolo professionale - altro	-	-	-	-	-
BA2280	B.6.B) Costo del personale comparto ruolo professionale	-	-	-	-	-
BA2290	B.6.B.1) Costo del personale comparto ruolo professionale - tempo indeterminato	-	-	-	-	-
BA2300	B.6.B.2) Costo del personale comparto ruolo professionale - tempo determinato	-	-	-	-	-
BA2310	B.6.B.3) Costo del personale comparto ruolo professionale - altro	-	-	-	-	-
BA2320	B.7) Personale del ruolo tecnico	-	-	-	13.481	13.481
BA2330	B.7.A) Costo del personale dirigente ruolo tecnico	-	-	-	-	-
BA2340	B.7.A.1) Costo del personale dirigente ruolo tecnico - tempo indeterminato	-	-	-	-	-
BA2350	B.7.A.2) Costo del personale dirigente ruolo tecnico - tempo determinato	-	-	-	-	-
BA2360	B.7.A.3) Costo del personale dirigente ruolo tecnico - altro	-	-	-	-	-
BA2370	B.7.B) Costo del personale comparto ruolo tecnico	-	-	-	13.481	13.481
BA2380	B.7.B.1) Costo del personale comparto ruolo tecnico - tempo indeterminato	-	-	-	13.481	13.481
BA2390	B.7.B.2) Costo del personale comparto ruolo tecnico - tempo determinato	-	-	-	-	-
BA2400	B.7.B.3) Costo del personale comparto ruolo tecnico - altro	-	-	-	-	-
BA2410	B.8) Personale del ruolo amministrativo	-	-	-	-	-
BA2420	B.8.A) Costo del personale dirigente ruolo amministrativo	-	-	-	-	-
BA2430	B.8.A.1) Costo del personale dirigente ruolo amministrativo - tempo indeterminato	-	-	-	-	-
BA2440	B.8.A.2) Costo del personale dirigente ruolo amministrativo - tempo determinato	-	-	-	-	-
BA2450	B.8.A.3) Costo del personale dirigente ruolo amministrativo - altro	-	-	-	-	-
BA2460	B.8.B) Costo del personale comparto ruolo amministrativo	-	-	-	-	-
BA2470	B.8.B.1) Costo del personale comparto ruolo amministrativo - tempo indeterminato	-	-	-	-	-
BA2480	B.8.B.2) Costo del personale comparto ruolo amministrativo - tempo determinato	-	-	-	-	-
BA2490	B.8.B.3) Costo del personale comparto ruolo amministrativo - altro	-	-	-	-	-
BA2500	B.9) Oneri diversi di gestione	-	-	-	5.429	5.429
BA2510	B.9.A) Imposte e tasse (escluso IRAP e IRES)	-	-	-	84	84
BA2520	B.9.B) Perdite su crediti	-	-	-	-	-
BA2530	B.9.C) Altri oneri diversi di gestione	-	-	-	5.345	5.345
BA2540	B.9.C.1) Indennità, rimborso spese e oneri sociali per gli Organi Direttivi e Collegio Sindacale	-	-	-	-	-
BA2550	B.9.C.2) Altri oneri diversi di gestione	-	-	-	5.345	5.345
BA2551	B.9.C.3) Altri oneri diversi di gestione da Aziende sanitarie pubbliche della Regione	-	-	-	-	-
BA2552	B.9.C.4) Altri oneri diversi di gestione - per Autoassicurazione	-	-	-	-	-
BA2560	Totale ammortamenti	-	-	-	-	-
BA2570	B.10) Ammortamenti delle immobilizzazioni immateriali	-	-	-	-	-
BA2580	B.11) Ammortamenti delle immobilizzazioni materiali	-	-	-	-	-
BA2590	B.11.A) Ammortamento dei fabbricati	-	-	-	-	-
BA2600	B.11.A.1) Ammortamenti fabbricati non strumentali (disponibili)	-	-	-	-	-
BA2610	B.11.A.2) Ammortamenti fabbricati strumentali (indisponibili)	-	-	-	-	-
BA2620	B.11.B) Ammortamenti delle altre immobilizzazioni materiali	-	-	-	-	-
BA2630	B.12) Svalutazione delle immobilizzazioni e dei crediti	-	-	-	-	-
BA2640	B.12.A) Svalutazione delle immobilizzazioni immateriali e materiali	-	-	-	-	-
BA2650	B.12.B) Svalutazione dei crediti	-	-	-	-	-
BA2660	B.13) Variazione delle rimanenze	-	-	-	-	-
BA2670	B.13.A) Variazione rimanenze sanitarie	-	-	-	-	-
BA2671	B.13.A.1) Prodotti farmaceutici ed emoderivati	-	-	-	-	-
BA2672	B.13.A.2) Sangue ed emocomponenti	-	-	-	-	-
BA2673	B.13.A.3) Dispositivi medici	-	-	-	-	-
BA2674	B.13.A.4) Prodotti dietetici	-	-	-	-	-
BA2675	B.13.A.5) Materiali per la profilassi (vaccini)	-	-	-	-	-
BA2676	B.13.A.6) Prodotti chimici	-	-	-	-	-
BA2677	B.13.A.7) Materiali e prodotti per uso veterinario	-	-	-	-	-
BA2678	B.13.A.8) Altri beni e prodotti sanitari	-	-	-	-	-
BA2680	B.13.B) Variazione rimanenze non sanitarie	-	-	-	-	-
BA2681	B.13.B.1) Prodotti alimentari	-	-	-	-	-
BA2682	B.13.B.2) Materiali di guardaroba, di pulizia, e di convivenza in genere	-	-	-	-	-
BA2683	B.13.B.3) Combustibili, carburanti e lubrificanti	-	-	-	-	-
BA2684	B.13.B.4) Supporti informatici e cancelleria	-	-	-	-	-
BA2685	B.13.B.5) Materiale per la manutenzione	-	-	-	-	-
BA2686	B.13.B.6) Altri beni e prodotti non sanitari	-	-	-	-	-
BA2690	B.14) Accantonamenti dell'esercizio	39.504	-	-	-	39.504
BA2700	B.14.A) Accantonamenti per rischi	-	-	-	-	-
BA2710	B.14.A.1) Accantonamenti per cause civili ed oneri processuali	-	-	-	-	-
BA2720	B.14.A.2) Accantonamenti per contenzioso personale dipendente	-	-	-	-	-
BA2730	B.14.A.3) Accantonamenti per rischi connessi all'acquisto di prestazioni sanitarie da privato	-	-	-	-	-
BA2740	B.14.A.4) Accantonamenti per copertura diretta dei rischi (autoassicurazione)	-	-	-	-	-
BA2741	B.14.A.5) Accantonamenti per franchigia assicurativa	-	-	-	-	-
BA2750	B.14.A.6) Altri accantonamenti per rischi	-	-	-	-	-
BA2751	B.14.A.7) Altri accantonamenti per interessi di mora	-	-	-	-	-
BA2760	B.14.B) Accantonamenti per premio di operosità (SUMA)	-	-	-	-	-
BA2770	B.14.C) Accantonamenti per quote inutilizzate di contributi vincolati	39.504	-	-	-	39.504
BA2771	B.14.C.1) Accantonamenti per quote inutilizzate contributi da Regione e Prov. Aut. per quota F.S. indistinto finalizzato	-	-	-	-	-
BA2780	B.14.C.2) Accantonamenti per quote inutilizzate contributi da Regione e Prov. Aut. per quota F.S. vincolato	-	-	-	-	-
BA2790	B.14.C.3) Accantonamenti per quote inutilizzate contributi da soggetti pubblici (extra fondo) vincolati	39.504	-	-	-	39.504
BA2800	B.14.C.4) Accantonamenti per quote inutilizzate contributi da soggetti pubblici per ricerca	-	-	-	-	-
BA2810	B.14.C.5) Accantonamenti per quote inutilizzate contributi vincolati da privati	-	-	-	-	-

Modello Ministeriale CE Anno 2022 per Distretto

Conto	Descrizione	Distretto di Bologna	Distretto di Pianura Est	Distretto di Reno Lavino Samoggia	Distretto di Savena Idice	Totale 2022
BA2811	B.14.C.6) Accantonamenti per quote inutilizzate contributi da soggetti privati per ricerca	-	-	-	-	-
BA2820	B.14.D) Altri accantonamenti	-	-	-	-	-
BA2840	B.14.D.1) Acc. Rinnovi convenzioni MMG/PLS/MCA	-	-	-	-	-
BA2850	B.14.D.2) Acc. Rinnovi convenzioni Medici Sumai	-	-	-	-	-
BA2860	B.14.D.3) Acc. Rinnovi contratt.: dirigenza medica	-	-	-	-	-
BA2870	B.14.D.4) Acc. Rinnovi contratt.: dirigenza non medica	-	-	-	-	-
BA2880	B.14.D.5) Acc. Rinnovi contratt.: comparto	-	-	-	-	-
BA2881	B.14.D.6) Acc. per Trattamento di fine rapporto dipendenti	-	-	-	-	-
BA2882	B.14.D.7) Acc. per Trattamenti di quiescenza e simili	-	-	-	-	-
BA2883	B.14.D.8) Acc. per Fondi integrativi pensione	-	-	-	-	-
BA2884	B.14.D.9) Acc. Incentivi funzioni tecniche art. 113 D.lgs 50/2016	-	-	-	-	-
BA2890	B.14.D.10) Altri accantonamenti	-	-	-	-	-
BZ9999	Totale costi della produzione (B)	335.867	8.233	36.093	699.009	1.079.203
CA0000	C) Proventi e oneri finanziari	-	-	-	-	-
CA0010	C.1) Interessi attivi	-	-	-	-	-
CA0020	C.1.A) Interessi attivi su c/tesoreria unica	-	-	-	-	-
CA0030	C.1.B) Interessi attivi su c/c postali e bancari	-	-	-	-	-
CA0040	C.1.C) Altri interessi attivi	-	-	-	-	-
CA0050	C.2) Altri proventi	-	-	-	-	-
CA0060	C.2.A) Proventi da partecipazioni	-	-	-	-	-
CA0070	C.2.B) Proventi finanziari da crediti iscritti nelle immobilizzazioni	-	-	-	-	-
CA0080	C.2.C) Proventi finanziari da titoli iscritti nelle immobilizzazioni	-	-	-	-	-
CA0090	C.2.D) Altri proventi finanziari diversi dai precedenti	-	-	-	-	-
CA0100	C.2.E) Utili su cambi	-	-	-	-	-
CA0110	C.3) Interessi passivi	-	-	-	-	-
CA0120	C.3.A) Interessi passivi su anticipazioni di cassa	-	-	-	-	-
CA0130	C.3.B) Interessi passivi su mutui	-	-	-	-	-
CA0140	C.3.C) Altri interessi passivi	-	-	-	-	-
CA0150	C.4) Altri oneri	-	-	-	7	7
CA0160	C.4.A) Altri oneri finanziari	-	-	-	7	7
CA0170	C.4.B) Perdite su cambi	-	-	-	-	-
CZ9999	Totale proventi e oneri finanziari (C)	-	-	-	7	7
DA0000	D) Rettifiche di valore di attività finanziarie	-	-	-	-	-
DA0010	D.1) Rivalutazioni	-	-	-	-	-
DA0020	D.2) Svalutazioni	-	-	-	-	-
DZ9999	Totale rettifiche di valore di attività finanziarie (D)	-	-	-	-	-
EA0000	E) Proventi e oneri straordinari	-	-	-	-	-
EA0010	E.1) Proventi straordinari	-	-	-	9.785	9.785
EA0020	E.1.A) Plusvalenze	-	-	-	-	-
EA0030	E.1.B) Altri proventi straordinari	-	-	-	9.785	9.785
EA0040	E.1.B.1) Proventi da donazioni e liberalità diverse	-	-	-	-	-
EA0050	E.1.B.2) Sopravvenienze attive	-	-	-	-	-
EA0051	E.1.B.2.1) Sopravvenienze attive per quote F.S. vincolato	-	-	-	-	-
EA0060	E.1.B.2.2) Sopravvenienze attive v/Aziende sanitarie pubbliche della Regione	-	-	-	-	-
EA0070	E.1.B.2.3) Sopravvenienze attive v/terzi	-	-	-	-	-
EA0080	E.1.B.2.3.A) Sopravvenienze attive v/terzi relative alla mobilità extraregionale	-	-	-	-	-
EA0090	E.1.B.2.3.B) Sopravvenienze attive v/terzi relative al personale	-	-	-	-	-
EA0100	E.1.B.2.3.C) Sopravvenienze attive v/terzi relative alle convenzioni con medici di base	-	-	-	-	-
EA0110	E.1.B.2.3.D) Sopravvenienze attive v/terzi relative alle convenzioni per la specialistica	-	-	-	-	-
EA0120	E.1.B.2.3.E) Sopravvenienze attive v/terzi relative all'acquisto prestaz. sanitarie da operatori accreditati	-	-	-	-	-
EA0130	E.1.B.2.3.F) Sopravvenienze attive v/terzi relative all'acquisto di beni e servizi	-	-	-	-	-
EA0140	E.1.B.2.3.G) Altre sopravvenienze attive v/terzi	-	-	-	-	-
EA0150	E.1.B.3) Insussistenze attive	-	-	-	9.785	9.785
EA0160	E.1.B.3.1) Insussistenze attive v/Aziende sanitarie pubbliche della Regione	-	-	-	-	-
EA0170	E.1.B.3.2) Insussistenze attive v/terzi	-	-	-	9.785	9.785
EA0180	E.1.B.3.2.A) Insussistenze attive v/terzi relative alla mobilità extraregionale	-	-	-	-	-
EA0190	E.1.B.3.2.B) Insussistenze attive v/terzi relative al personale	-	-	-	-	-
EA0200	E.1.B.3.2.C) Insussistenze attive v/terzi relative alle convenzioni con medici di base	-	-	-	-	-
EA0210	E.1.B.3.2.D) Insussistenze attive v/terzi relative alle convenzioni per la specialistica	-	-	-	-	-
EA0220	E.1.B.3.2.E) Insussistenze attive v/terzi relative all'acquisto prestaz. sanitarie da operatori accreditati	-	-	-	-	-
EA0230	E.1.B.3.2.F) Insussistenze attive v/terzi relative all'acquisto di beni e servizi	-	-	-	9.785	9.785
EA0240	E.1.B.3.2.G) Altre insussistenze attive v/terzi	-	-	-	-	-
EA0250	E.1.B.4) Altri proventi straordinari	-	-	-	-	-
EA0260	E.2) Oneri straordinari	4.500	27.000	-	7.200	38.700
EA0270	E.2.A) Minusvalenze	-	-	-	-	-
EA0280	E.2.B) Altri oneri straordinari	4.500	27.000	-	7.200	38.700
EA0290	E.2.B.1) Oneri tributari da esercizi precedenti	-	-	-	-	-
EA0300	E.2.B.2) Oneri da cause civili ed oneri processuali	-	-	-	-	-
EA0310	E.2.B.3) Sopravvenienze passive	4.500	27.000	-	7.200	38.700
EA0320	E.2.B.3.1) Sopravvenienze passive v/Aziende sanitarie pubbliche della Regione	-	-	-	-	-
EA0330	E.2.B.3.1.A) Sopravvenienze passive v/Aziende sanitarie pubbliche relative alla mobilità intraregionale	-	-	-	-	-
EA0340	E.2.B.3.1.B) Altre sopravvenienze passive v/Aziende sanitarie pubbliche della Regione	-	-	-	-	-
EA0350	E.2.B.3.2) Sopravvenienze passive v/terzi	4.500	27.000	-	7.200	38.700
EA0360	E.2.B.3.2.A) Sopravvenienze passive v/terzi relative alla mobilità extraregionale	-	-	-	-	-
EA0370	E.2.B.3.2.B) Sopravvenienze passive v/terzi relative al personale	-	-	-	-	-
EA0380	E.2.B.3.2.B.1) Soprav. passive v/terzi relative al personale - dirigenza medica	-	-	-	-	-
EA0390	E.2.B.3.2.B.2) Soprav. passive v/terzi relative al personale - dirigenza non medica	-	-	-	-	-
EA0400	E.2.B.3.2.B.3) Soprav. passive v/terzi relative al personale - comparto	-	-	-	-	-
EA0410	E.2.B.3.2.C) Sopravvenienze passive v/terzi relative alle convenzioni con medici di base	-	-	-	-	-
EA0420	E.2.B.3.2.D) Sopravvenienze passive v/terzi relative alle convenzioni per la specialistica	-	-	-	-	-
EA0430	E.2.B.3.2.E) Sopravvenienze passive v/terzi relative all'acquisto prestaz. sanitarie da operatori accreditati	-	-	-	-	-
EA0440	E.2.B.3.2.F) Sopravvenienze passive v/terzi relative all'acquisto di beni e servizi	4.500	27.000	-	7.200	38.700
EA0450	E.2.B.3.2.G) Altre sopravvenienze passive v/terzi	-	-	-	-	-
EA0460	E.2.B.4) Insussistenze passive	-	-	-	-	-
EA0461	E.2.B.4.1) Insussistenze passive per quote F.S. vincolato	-	-	-	-	-
EA0470	E.2.B.4.2) Insussistenze passive v/Aziende sanitarie pubbliche della Regione	-	-	-	-	-
EA0480	E.2.B.4.3) Insussistenze passive v/terzi	-	-	-	-	-
EA0490	E.2.B.4.3.A) Insussistenze passive v/terzi relative alla mobilità extraregionale	-	-	-	-	-
EA0500	E.2.B.4.3.B) Insussistenze passive v/terzi relative al personale	-	-	-	-	-
EA0510	E.2.B.4.3.C) Insussistenze passive v/terzi relative alle convenzioni con medici di base	-	-	-	-	-
EA0520	E.2.B.4.3.D) Insussistenze passive v/terzi relative alle convenzioni per la specialistica	-	-	-	-	-
EA0530	E.2.B.4.3.E) Insussistenze passive v/terzi relative all'acquisto prestaz. sanitarie da operatori accreditati	-	-	-	-	-
EA0540	E.2.B.4.3.F) Insussistenze passive v/terzi relative all'acquisto di beni e servizi	-	-	-	-	-
EA0550	E.2.B.4.3.G) Altre insussistenze passive v/terzi	-	-	-	-	-
EA0560	E.2.B.5) Altri oneri straordinari	-	-	-	-	-
EZ9999	Totale proventi e oneri straordinari (E)	-	4.500	27.000	2.585	28.915
XA0000	Risultato prima delle imposte (A - B +/- C +/- D +/- E)	8.890	447	2.189	25.632	37.158
YA0000	Imposte e tasse	-	-	-	-	-
YA0010	Y.1) IRAP	8.890	447	2.189	25.632	37.158
YA0020	Y.1.A) IRAP relativa a personale dipendente	-	-	-	510	510
YA0030	Y.1.B) IRAP relativa a collaboratori e personale assimilato a lavoro dipendente	8.890	447	2.189	25.121	36.647
YA0040	Y.1.C) IRAP relativa ad attività di libera professione (intramoenia)	-	-	-	-	-

Modello Ministeriale CE Anno 2022 per Distretto

Conto	Descrizione	Distretto di Bologna	Distretto di Pianura Est	Distretto di Reno Lavino Samoggia	Distretto di Savena Idice	Totale 2022
YA0050	Y.1.D) IRAP relativa ad attività commerciale	-	-	-	-	-
YA0060	Y.2) IRES	-	-	-	-	-
YA0070	Y.2.A) IRES su attività istituzionale	-	-	-	-	-
YA0080	Y.2.B) IRES su attività commerciale	-	-	-	-	-
YA0090	Y.3) Accantonamento a F.do Imposte (Accertamenti, condoni, ecc.)	-	-	-	-	-
YZ9999	Totale imposte e tasse (Y)	8.890	447	2.189	25.632	37.158
ZZ9999	RISULTATO DI ESERCIZIO	-	-	-	-	-

Modello Ministeriale SP

CODICE	DESCRIZIONE	ANNO 2022	ANNO 2021
AAZ999	A) IMMOBILIZZAZIONI	-	-
AAA000	A.I) IMMOBILIZZAZIONI IMMATERIALI	-	-
AAA010	A.I.1) Costi di impianto e di ampliamento	-	-
AAA020	A.I.1.a) Costi di impianto e di ampliamento	-	-
AAA030	A.I.1.b) F.do Amm.to costi di impianto e di ampliamento	-	-
AAA040	A.I.2) Costi di ricerca e sviluppo	-	-
AAA050	A.I.2.a) Costi di ricerca e sviluppo	-	-
AAA060	A.I.2.b) F.do Amm.to costi di ricerca e sviluppo	-	-
AAA070	A.I.3) Diritti di brevetto e diritti di utilizzazione delle opere d'ingegno	-	-
AAA080	A.I.3.a) Diritti di brevetto e diritti di utilizzazione delle opere d'ingegno - derivanti dall'attività di ricerca	-	-
AAA090	A.I.3.b) F.do Amm.to diritti di brevetto e diritti di utilizzazione delle opere d'ingegno - derivanti dall'attività di ricerca	-	-
AAA100	A.I.3.c) Diritti di brevetto e diritti di utilizzazione delle opere d'ingegno - altri	-	-
AAA110	A.I.3.d) F.do Amm.to diritti di brevetto e diritti di utilizzazione delle opere d'ingegno - altri	-	-
AAA120	A.I.4) Immobilizzazioni immateriali in corso e acconti	-	-
AAA130	A.I.5) Altre immobilizzazioni immateriali	-	-
AAA140	A.I.5.a) Concessioni, licenze, marchi e diritti simili	-	-
AAA150	A.I.5.b) F.do Amm.to concessioni, licenze, marchi e diritti simili	-	-
AAA160	A.I.5.c) Migliorie su beni di terzi	-	-
AAA170	A.I.5.d) F.do Amm.to migliorie su beni di terzi	-	-
AAA180	A.I.5.e) Pubblicità	-	-
AAA190	A.I.5.f) F.do Amm.to pubblicità	-	-
AAA200	A.I.5.g) Altre immobilizzazioni immateriali	-	-
AAA210	A.I.5.h) F.do Amm.to altre immobilizzazioni immateriali	-	-
AAA220	A.I.6) Fondo Svalutazione immobilizzazioni immateriali	-	-
AAA230	A.I.6.a) F.do Svalut. Costi di impianto e di ampliamento	-	-
AAA240	A.I.6.b) F.do Svalut. Costi di ricerca e sviluppo	-	-
AAA250	A.I.6.c) F.do Svalut. Diritti di brevetto e diritti di utilizzazione delle opere d'ingegno	-	-
AAA260	A.I.6.d) F.do Svalut. Altre immobilizzazioni immateriali	-	-
AAA270	A.II)IMMOBILIZZAZIONI MATERIALI	-	-
AAA280	A.II.1) Terreni	-	-
AAA290	A.II.1.a) Terreni disponibili	-	-
AAA300	A.II.1.b) Terreni indisponibili	-	-
AAA310	A.II.2) Fabbricati	-	-
AAA320	A.II.2.a) Fabbricati non strumentali (disponibili)	-	-
AAA330	A.II.2.a.1) Fabbricati non strumentali (disponibili)	-	-
AAA340	A.II.2.a.2) F.do Amm.to Fabbricati non strumentali (disponibili)	-	-
AAA350	A.II.2.b) Fabbricati strumentali (indisponibili)	-	-
AAA360	A.II.2.b.1) Fabbricati strumentali (indisponibili)	-	-
AAA370	A.II.2.b.2) F.do Amm.to Fabbricati strumentali (indisponibili)	-	-
AAA380	A.II.3) Impianti e macchinari	-	-
AAA390	A.II.3.a) Impianti e macchinari	-	-
AAA400	A.II.3.b) F.do Amm.to Impianti e macchinari	-	-
AAA410	A.II.4) Attrezzature sanitarie e scientifiche	-	-
AAA420	A.II.4.a) Attrezzature sanitarie e scientifiche	-	-

Modello Ministeriale SP

CODICE	DESCRIZIONE	ANNO 2022	ANNO 2021
AAA430	A.II.4.b) F.do Amm.to Attrezzature sanitarie e scientifiche	-	-
AAA440	A.II.5) Mobili e arredi	-	-
AAA450	A.II.5.a) Mobili e arredi	-	-
AAA460	A.II.5.b) F.do Amm.to Mobili e arredi	-	-
AAA470	A.II.6) Automezzi	-	-
AAA480	A.II.6.a) Automezzi	-	-
AAA490	A.II.6.b) F.do Amm.to Automezzi	-	-
AAA500	A.II.7) Oggetti d'arte	-	-
AAA510	A.II.8) Altre immobilizzazioni materiali	-	-
AAA520	A.II.8.a) Altre immobilizzazioni materiali	-	-
AAA530	A.II.8.b) F.do Amm.to Altre immobilizzazioni materiali	-	-
AAA540	A.II.9) Immobilizzazioni materiali in corso e acconti	-	-
AAA550	A.II.10) Fondo Svalutazione immobilizzazioni materiali	-	-
AAA560	A.II.10.a) F.do Svalut. Terreni	-	-
AAA570	A.II.10.b) F.do Svalut. Fabbricati	-	-
AAA580	A.II.10.c) F.do Svalut. Impianti e macchinari	-	-
AAA590	A.II.10.d) F.do Svalut. Attrezzature sanitarie e scientifiche	-	-
AAA600	A.II.10.e) F.do Svalut. Mobili e arredi	-	-
AAA610	A.II.10.f) F.do Svalut. Automezzi	-	-
AAA620	A.II.10.g) F.do Svalut. Oggetti d'arte	-	-
AAA630	A.II.10.h) F.do Svalut. Altre immobilizzazioni materiali	-	-
AAA640	A.III)IMMOBILIZZAZIONI FINANZIARIE	-	-
AAA650	A.III.1) Crediti finanziari	-	-
AAA660	A.III.1.a) Crediti finanziari v/Stato	-	-
AAA670	A.III.1.b) Crediti finanziari v/Regione	-	-
AAA680	A.III.1.c) Crediti finanziari v/partecipate	-	-
AAA690	A.III.1.d) Crediti finanziari v/altri	-	-
AAA700	A.III.2) Titoli	-	-
AAA710	A.III.2.a) Partecipazioni	-	-
AAA720	A.III.2.b) Altri titoli	-	-
AAA730	A.III.2.b.1) Titoli di Stato	-	-
AAA740	A.III.2.b.2) Altre Obbligazioni	-	-
AAA750	A.III.2.b.3) Titoli azionari quotati in Borsa	-	-
AAA760	A.III.2.b.4) Titoli diversi	-	-
ABZ999	B) ATTIVO CIRCOLANTE	2.816.647	12.945.542
ABA000	B.I) RIMANENZE	-	-
ABA010	B.I.1) Rimanenze beni sanitari	-	-
ABA020	B.I.1.a) Prodotti farmaceutici ed emoderivati	-	-
ABA030	B.I.1.b) Sangue ed emocomponenti	-	-
ABA040	B.I.1.c) Dispositivi medici	-	-
ABA050	B.I.1.d) Prodotti dietetici	-	-
ABA060	B.I.1.e) Materiali per la profilassi (vaccini)	-	-
ABA070	B.I.1.f) Prodotti chimici	-	-
ABA080	B.I.1.g) Materiali e prodotti per uso veterinario	-	-
ABA090	B.I.1.h) Altri beni e prodotti sanitari	-	-

Modello Ministeriale SP

CODICE	DESCRIZIONE	ANNO 2022	ANNO 2021
ABA100	B.I.1.i) Acconti per acquisto di beni e prodotti sanitari	-	-
ABA110	B.I.2) Rimanenze beni non sanitari	-	-
ABA120	B.I.2.a) Prodotti alimentari	-	-
ABA130	B.I.2.b) Materiali di guardaroba, di pulizia, e di convivenza in genere	-	-
ABA140	B.I.2.c) Combustibili, carburanti e lubrificanti	-	-
ABA150	B.I.2.d) Supporti informatici e cancelleria	-	-
ABA160	B.I.2.e) Materiale per la manutenzione	-	-
ABA170	B.I.2.f) Altri beni e prodotti non sanitari	-	-
ABA180	B.I.2.g) Acconti per acquisto di beni e prodotti non sanitari	-	-
ABA190	B.II) CREDITI	1.005.030	2.901.151
ABA200	B.II.1) Crediti v/Stato	-	-
ABA201	B.II.1.a) Crediti v/Stato per spesa corrente - FSN indistinto	-	-
ABA220	B.II.1.b) Crediti v/Stato per spesa corrente - FSN vincolato	-	-
ABA230	B.II.1.c) Crediti v/Stato per mobilità attiva extraregionale	-	-
ABA240	B.II.1.d) Crediti v/Stato per mobilità attiva internazionale	-	-
ABA250	B.II.1.e) Crediti v/Stato per acconto quota fabbisogno sanitario regionale standard	-	-
ABA260	B.II.1.f) Crediti v/Stato per finanziamento sanitario aggiuntivo corrente	-	-
ABA270	B.II.1.g) Crediti v/Stato per spesa corrente - altro	-	-
ABA271	B.II.1.h) Crediti v/Stato per spesa corrente per STP (ex D.lgs. 286/98)	-	-
ABA280	B.II.1.i) Crediti v/Stato per finanziamenti per investimenti	-	-
ABA290	B.II.1.j) Crediti v/Stato per ricerca	-	-
ABA300	B.II.1.j.1) Crediti v/Stato per ricerca corrente - Ministero della Salute	-	-
ABA310	B.II.1.j.2) Crediti v/Stato per ricerca finalizzata - Ministero della Salute	-	-
ABA320	B.II.1.j.3) Crediti v/Stato per ricerca - altre Amministrazioni centrali	-	-
ABA330	B.II.1.j.4) Crediti v/Stato per ricerca - finanziamenti per investimenti	-	-
ABA340	B.II.1.k) Crediti v/prefetture	-	-
ABA350	B.II.2) Crediti v/Regione o Provincia Autonoma	-	-
ABA360	B.II.2.a) Crediti v/Regione o Provincia Autonoma per spesa corrente	-	-
ABA390	B.II.2.a.1) Crediti v/Regione o Provincia Autonoma per quota FSR	-	-
ABA400	B.II.2.a.2) Crediti v/Regione o Provincia Autonoma per mobilità attiva intraregionale	-	-
ABA410	B.II.2.a.3) Crediti v/Regione o Provincia Autonoma per mobilità attiva extraregionale	-	-
ABA420	B.II.2.a.4) Crediti v/Regione o Provincia Autonoma per acconto quota FSR	-	-
ABA430	B.II.2.a.5) Crediti v/Regione o Provincia Autonoma per finanziamento sanitario aggiuntivo corrente LEA	-	-
ABA440	B.II.2.a.6) Crediti v/Regione o Provincia Autonoma per finanziamento sanitario aggiuntivo corrente extra LEA	-	-
ABA450	B.II.2.a.7) Crediti v/Regione o Provincia Autonoma per spesa corrente - altro	-	-
ABA451	B.II.2.a.8) Crediti v/Regione o Provincia Autonoma per spesa corrente - STP (ex D.lgs. 286/98)	-	-
ABA460	B.II.2.a.9) Crediti v/Regione o Provincia Autonoma per ricerca	-	-
ABA461	B.II.2.a.10) Crediti v/Regione o Provincia Autonoma per mobilità attiva internazionale	-	-
ABA470	B.II.2.b) Crediti v/Regione o Provincia Autonoma per versamenti a patrimonio netto	-	-
ABA480	B.II.2.b.1) Crediti v/Regione o Provincia Autonoma per finanziamenti per investimenti	-	-
ABA490	B.II.2.b.2) Crediti v/Regione o Provincia Autonoma per incremento fondo dotazione	-	-
ABA500	B.II.2.b.3) Crediti v/Regione o Provincia Autonoma per ripiano perdite	-	-
ABA501	B.II.2.b.4) Crediti v/Regione o Provincia Autonoma per anticipazione ripiano disavanzo programmato dai Piani aziendali di cui all'art. 1, comma 528, L. 208/2015	-	-
ABA510	B.II.2.b.5) Crediti v/Regione per copertura debiti al 31/12/2005	-	-

Modello Ministeriale SP

CODICE	DESCRIZIONE	ANNO 2022	ANNO 2021
ABA520	B.II.2.b.6) Crediti v/Regione o Provincia Autonoma per ricostituzione risorse da investimenti esercizi precedenti	-	-
ABA521	B.II.2.c) Crediti v/Regione o Provincia Autonoma per contributi L. 210/92	-	-
ABA522	B.II.2.d) Crediti v/Regione o Provincia Autonoma per contributi L. 210/92 – aziende sanitarie	-	-
ABA530	B.II.3) Crediti v/Comuni	528.376	2.610.164
ABA540	B.II.4) Crediti v/Aziende sanitarie pubbliche	-	-
ABA550	B.II.4.a) Crediti v/Aziende sanitarie pubbliche della Regione	-	-
ABA560	B.II.4.a.1) Crediti v/Aziende sanitarie pubbliche della Regione - per mobilità in compensazione	-	-
ABA570	B.II.4.a.2) Crediti v/Aziende sanitarie pubbliche della Regione - per mobilità non in compensazione	-	-
ABA580	B.II.4.a.3) Crediti v/Aziende sanitarie pubbliche della Regione - per altre prestazioni	-	-
ABA590	B.II.4.b) Acconto quota FSR da distribuire	-	-
ABA591	B.II.4.c) Crediti v/Aziende sanitarie pubbliche della Regione per anticipazione ripiano disavanzo programmato dai Piani aziendali di cui all'art. 1, comma 528, L. 208/2015	-	-
ABA600	B.II.4.d) Crediti v/Aziende sanitarie pubbliche Extraregione	-	-
ABA601	B.II.4.e) Crediti v/Aziende sanitarie pubbliche della Regione - per Contributi da Aziende sanitarie pubbliche della Regione o Prov. Aut. (extra fondo)	-	-
ABA610	B.II.5) Crediti v/società partecipate e/o enti dipendenti della Regione	-	-
ABA620	B.II.5.a) Crediti v/enti regionali	-	-
ABA630	B.II.5.b) Crediti v/sperimentazioni gestionali	-	-
ABA640	B.II.5.c) Crediti v/altre partecipate	-	-
ABA650	B.II.6) Crediti v/Erario	-	-
ABA660	B.II.7) Crediti v/altri	476.654	290.987
ABA670	B.II.7.a) Crediti v/clienti privati	34.886	145.078
ABA680	B.II.7.b) Crediti v/gestioni liquidatorie	-	-
ABA690	B.II.7.c) Crediti v/altri soggetti pubblici	440.860	145.001
ABA700	B.II.7.d) Crediti v/altri soggetti pubblici per ricerca	-	-
ABA710	B.II.7.e) Altri crediti diversi	908	908
ABA711	B.II.7.e.1) Altri Crediti diversi	908	908
ABA712	B.II.7.e.2) Note di credito da emettere (diverse)	-	-
ABA713	B.II.7.f) Altri Crediti verso erogatori (privati accreditati e convenzionati) di prestazioni sanitarie	-	-
ABA714	B.II.7.f.1) Altri Crediti verso erogatori (privati accreditati e convenzionati) di prestazioni sanitarie	-	-
ABA715	B.II.7.f.2) Note di credito da emettere (privati accreditati e convenzionati)	-	-
ABA720	B.III) ATTIVITA' FINANZIARIE CHE NON COSTITUISCONO IMMOBILIZZAZIONI	-	-
ABA730	B.III.1) Partecipazioni che non costituiscono immobilizzazioni	-	-
ABA740	B.III.2) Altri titoli che non costituiscono immobilizzazioni	-	-
ABA750	B.IV) DISPONIBILITA' LIQUIDE	1.811.617	10.044.391
ABA760	B.IV.1) Cassa	2	2.333
ABA770	B.IV.2) Istituto Tesoriere	1.811.615	10.042.058
ABA780	B.IV.3) Tesoreria Unica	-	-
ABA790	B.IV.4) Conto corrente postale	-	-
ACZ999	C) RATEI E RISCONTI ATTIVI	-	-
ACA000	C.I) RATEI ATTIVI	-	-
ACA010	C.I.1) Ratei attivi	-	-
ACA020	C.I.2) Ratei attivi v/Aziende sanitarie pubbliche della Regione	-	-
ACA030	C.II) RISCONTI ATTIVI	-	-
ACA040	C.II.1) Risconti attivi	-	-
ACA050	C.II.2) Risconti attivi v/Aziende sanitarie pubbliche della Regione	-	-

Modello Ministeriale SP

CODICE	DESCRIZIONE	ANNO 2022	ANNO 2021
AZZ999	D) TOTALE ATTIVO	2.816.647	12.945.542
ADZ999	E) CONTI D'ORDINE	-	-
ADA000	E.I) CANONI DI LEASING ANCORA DA PAGARE	-	-
ADA010	E.II) DEPOSITI CAUZIONALI	-	-
ADA020	E.III) BENI IN COMODATO	-	-
ADA021	E.IV) CANONI DI PROJECT FINANCING ANCORA DA PAGARE	-	-
ADA030	E.V) ALTRI CONTI D'ORDINE	-	-
PAZ999	A) PATRIMONIO NETTO	-	-
PAA000	A.I) FONDO DI DOTAZIONE	-	-
PAA010	A.II) FINANZIAMENTI PER INVESTIMENTI	-	-
PAA020	<i>A.II.1) Finanziamenti per beni di prima dotazione</i>	-	-
PAA030	<i>A.II.2) Finanziamenti da Stato per investimenti</i>	-	-
PAA040	A.II.2.a) Finanziamenti da Stato per investimenti - ex art. 20 legge 67/88	-	-
PAA050	A.II.2.b) Finanziamenti da Stato per investimenti - ricerca	-	-
PAA060	A.II.2.c) Finanziamenti da Stato per investimenti - altro	-	-
PAA070	<i>A.II.3) Finanziamenti da Regione per investimenti</i>	-	-
PAA080	<i>A.II.4) Finanziamenti da altri soggetti pubblici per investimenti</i>	-	-
PAA090	<i>A.II.5) Finanziamenti per investimenti da rettifica contributi in conto esercizio</i>	-	-
PAA100	A.III) RISERVE DA DONAZIONI E LASCITI VINCOLATI AD INVESTIMENTI	-	-
PAA110	A.IV) ALTRE RISERVE	-	-
PAA120	<i>A.IV.1) Riserve da rivalutazioni</i>	-	-
PAA130	<i>A.IV.2) Riserve da plusvalenze da reinvestire</i>	-	-
PAA140	<i>A.IV.3) Contributi da reinvestire</i>	-	-
PAA150	<i>A.IV.4) Riserve da utili di esercizio destinati ad investimenti</i>	-	-
PAA160	<i>A.IV.5) Riserve diverse</i>	-	-
PAA170	A.V) CONTRIBUTI PER RIPIANO PERDITE	-	-
PAA180	<i>A.V.1) Contributi per copertura debiti al 31/12/2005</i>	-	-
PAA190	<i>A.V.2) Contributi per ricostituzione risorse da investimenti esercizi precedenti</i>	-	-
PAA200	<i>A.V.3) Altro</i>	-	-
PAA210	A.VI) UTILI (PERDITE) PORTATI A NUOVO	-	-
PAA220	A.VII) UTILE (PERDITA) D'ESERCIZIO	-	-
PBZ999	B) FONDI PER RISCHI E ONERI	39.504	93.361
PBA000	B.I) FONDI PER IMPOSTE, ANCHE DIFFERITE	-	-
PBA010	B.II) FONDI PER RISCHI	-	-
PBA020	<i>B.II.1) Fondo rischi per cause civili ed oneri processuali</i>	-	-
PBA030	<i>B.II.2) Fondo rischi per contenzioso personale dipendente</i>	-	-
PBA040	<i>B.II.3) Fondo rischi connessi all'acquisto di prestazioni sanitarie da privato</i>	-	-
PBA050	<i>B.II.4) Fondo rischi per copertura diretta dei rischi (autoassicurazione)</i>	-	-
PBA051	<i>B.II.5) Fondo rischi per franchigia assicurativa</i>	-	-
PBA052	<i>B.II.6) Fondo rischi per interessi di mora</i>	-	-
PBA060	<i>B.II.7) Altri fondi rischi</i>	-	-
PBA070	B.III) FONDI DA DISTRIBUIRE	-	-
PBA080	<i>B.III.1) FSR indistinto da distribuire</i>	-	-
PBA090	<i>B.III.2) FSR vincolato da distribuire</i>	-	-

Modello Ministeriale SP

CODICE	DESCRIZIONE	ANNO 2022	ANNO 2021
PBA100	B.III.3) Fondo per ripiano disavanzi pregressi	-	-
PBA110	B.III.4) Fondo finanziamento sanitario aggiuntivo corrente LEA	-	-
PBA120	B.III.5) Fondo finanziamento sanitario aggiuntivo corrente extra LEA	-	-
PBA130	B.III.6) Fondo finanziamento per ricerca	-	-
PBA140	B.III.7) Fondo finanziamento per investimenti	-	-
PBA141	B.III.8) Fondo finanziamento sanitario aggiuntivo corrente (extra fondo) - Risorse aggiuntive da bilancio regionale a titolo di copertura extra LEA	-	-
PBA150	B.IV) QUOTE INUTILIZZATE CONTRIBUTI	39.504	93.361
PBA151	B.IV.1) Quote inutilizzate contributi da Regione o Prov. Aut. per quota F.S. indistinto finalizzato	-	-
PBA160	B.IV.2) Quote inutilizzate contributi da Regione o Prov. Aut. per quota F.S. vincolato	-	-
PBA170	B.IV.3) Quote inutilizzate contributi vincolati da soggetti pubblici (extra fondo)	39.504	93.361
PBA180	B.IV.4) Quote inutilizzate contributi per ricerca	-	-
PBA190	B.IV.5) Quote inutilizzate contributi vincolati da privati	-	-
PBA200	B.V) ALTRI FONDI PER ONERI E SPESE	-	-
PBA210	B.V.1) Fondi integrativi pensione	-	-
PBA220	B.V.2) Fondi rinnovi contrattuali	-	-
PBA230	B.V.2.a) Fondo rinnovi contrattuali personale dipendente	-	-
PBA240	B.V.2.b) Fondo rinnovi convenzioni MMG/PLS/MCA	-	-
PBA250	B.V.2.c) Fondo rinnovi convenzioni medici Sumai	-	-
PBA260	B.V.3) Altri fondi per oneri e spese	-	-
PBA270	B.V.4) Altri Fondi incentivi funzioni tecniche Art. 113 D.Lgs 50/2016	-	-
PCZ999	C) TRATTAMENTO FINE RAPPORTO	-	-
PCA000	C.I) FONDO PER PREMI OPEROSITA' MEDICI SUMAI	-	-
PCA010	C.II) FONDO PER TRATTAMENTO DI FINE RAPPORTO DIPENDENTI	-	-
PCA020	C.III) FONDO PER TRATTAMENTI DI QUIESCENZA E SIMILI	-	-
PDZ999	D) DEBITI	2.777.143	12.852.181
PDA000	D.I) DEBITI PER MUTUI PASSIVI	-	-
PDA010	D.II) DEBITI V/STATO	-	-
PDA020	D.II.1) Debiti v/Stato per mobilità passiva extraregionale	-	-
PDA030	D.II.2) Debiti v/Stato per mobilità passiva internazionale	-	-
PDA040	D.II.3) Acconto quota FSR v/Stato	-	-
PDA050	D.II.4) Debiti v/Stato per restituzione finanziamenti - per ricerca	-	-
PDA060	D.II.5) Altri debiti v/Stato	-	-
PDA070	D.III) DEBITI V/REGIONE O PROVINCIA AUTONOMA	-	-
PDA080	D.III.1) Debiti v/Regione o Provincia Autonoma per finanziamenti - GSA	-	-
PDA081	D.III.2) Debiti v/Regione o Provincia Autonoma per finanziamenti	-	-
PDA090	D.III.3) Debiti v/Regione o Provincia Autonoma per mobilità passiva intraregionale	-	-
PDA100	D.III.4) Debiti v/Regione o Provincia Autonoma per mobilità passiva extraregionale	-	-
PDA101	D.III.5) Debiti v/Regione o Provincia Autonoma per mobilità passiva internazionale	-	-
PDA110	D.III.6) Acconto quota FSR da Regione o Provincia Autonoma	-	-
PDA111	D.III.7) Acconto da Regione o Provincia Autonoma per anticipazione ripiano disavanzo programmato dai Piani aziendali di cui all'art. 1, comma 528, L. 208/2015	-	-
PDA112	D.III.8) Debiti v/Regione o Provincia Autonoma per contributi L. 210/92	-	-
PDA120	D.III.9) Altri debiti v/Regione o Provincia Autonoma - GSA	-	-
PDA121	D.III.10) Altri debiti v/Regione o Provincia Autonoma	-	-

Modello Ministeriale SP

CODICE	DESCRIZIONE	ANNO 2022	ANNO 2021
PDA130	D.IV) DEBITI V/COMUNI	84.361	608.223
PDA140	D.V) DEBITI V/AZIENDE SANITARIE PUBBLICHE	35.668	1.505
PDA150	D.V.1) Debiti v/Aziende sanitarie pubbliche della Regione	35.668	1.505
PDA160	D.V.1.a) Debiti v/Aziende sanitarie pubbliche della Regione - per quota FSR	-	-
PDA170	D.V.1.b) Debiti v/Aziende sanitarie pubbliche della Regione - per finanziamento sanitario aggiuntivo corrente LEA	-	-
PDA180	D.V.1.c) Debiti v/Aziende sanitarie pubbliche della Regione - per finanziamento sanitario aggiuntivo corrente extra LEA	-	-
PDA190	D.V.1.d) Debiti v/Aziende sanitarie pubbliche della Regione - per mobilità in compensazione	-	-
PDA200	D.V.1.e) Debiti v/Aziende sanitarie pubbliche della Regione - per mobilità non in compensazione	-	-
PDA210	D.V.1.f) Debiti v/Aziende sanitarie pubbliche della Regione - per altre prestazioni	35.668	1.505
PDA211	D.V.1.g) Debiti v/Aziende sanitarie pubbliche della Regione - altre prestazioni per STP	-	-
PDA212	D.V.1.h) Debiti v/Aziende sanitarie pubbliche della Regione - per Contributi da Aziende sanitarie pubbliche della Regione o Prov. Aut. (extra fondo)	-	-
PDA213	D.V.1.i) Debiti v/Aziende sanitarie pubbliche della Regione - per contributi L. 210/92	-	-
PDA220	D.V.2) Debiti v/Aziende sanitarie pubbliche Extraregione	-	-
PDA230	D.V.3) Debiti v/Aziende sanitarie pubbliche della Regione per versamenti c/patrimonio netto	-	-
PDA231	D.V.3.a) Debiti v/Aziende sanitarie pubbliche della Regione per versamenti c/patrimonio netto - finanziamenti per investimenti	-	-
PDA232	D.V.3.b) Debiti v/Aziende sanitarie pubbliche della Regione per versamenti c/patrimonio netto - incremento fondo dotazione	-	-
PDA233	D.V.3.c) Debiti v/Aziende sanitarie pubbliche della Regione per versamenti c/patrimonio netto - ripiano perdite	-	-
PDA234	D.V.3.d) Debiti v/Aziende sanitarie pubbliche della Regione per anticipazione ripiano disavanzo programmato dai Piani aziendali di cui all'art. 1, comma 528, L. 208/2015	-	-
PDA235	D.V.3.e) Debiti v/Aziende sanitarie pubbliche della Regione per versamenti c/patrimonio netto - altro	-	-
PDA240	D.VI) DEBITI V/ SOCIETA' PARTECIPATE E/O ENTI DIPENDENTI DELLA REGIONE	-	-
PDA250	D.VI.1) Debiti v/enti regionali	-	-
PDA260	D.VI.2) Debiti v/sperimentazioni gestionali	-	-
PDA270	D.VI.3) Debiti v/altre partecipate	-	-
PDA280	D.VII) DEBITI V/FORNITORI	57.144	762.039
PDA290	D.VII.1) Debiti verso erogatori (privati accreditati e convenzionati) di prestazioni sanitarie	81	13.249
PDA291	D.VII.1.a) Debiti verso erogatori (privati accreditati e convenzionati) di prestazioni sanitarie	81	13.249
PDA292	D.VII.1.b) Note di credito da ricevere (privati accreditati e convenzionati)	-	-
PDA300	D.VII.2) Debiti verso altri fornitori	57.062	748.790
PDA301	D.VII.2.a) Debiti verso altri fornitori	47.272	748.025
PDA302	D.VII.2.b) Note di credito da ricevere (altri fornitori)	9.790	766
PDA310	D.VIII) DEBITI V/ISTITUTO TESORIERE	-	-
PDA320	D.IX) DEBITI TRIBUTARI	1.571	46.430
PDA330	D.X) DEBITI V/ISTITUTI PREVIDENZIALI, ASSISTENZIALI E SICUREZZA SOCIALE	-	1.646
PDA340	D.XI) DEBITI V/ALTRI	2.598.399	11.432.338
PDA350	D.XI.1) Debiti v/altri finanziatori	-	-
PDA360	D.XI.2) Debiti v/dipendenti	6.768	6.768
PDA370	D.XI.3) Debiti v/gestioni liquidatorie	-	-
PDA380	D.XI.4) Altri debiti diversi	2.591.631	11.425.570
PEZ999	E) RATEI E RISCONTI PASSIVI	-	-
PEA000	E.I) RATEI PASSIVI	-	-
PEA010	E.I.1) Ratei passivi	-	-
PEA020	E.I.2) Ratei passivi v/Aziende sanitarie pubbliche della Regione	-	-
PEA030	E.II) RISCONTI PASSIVI	-	-

Modello Ministeriale SP

CODICE	DESCRIZIONE	ANNO 2022	ANNO 2021
PEA040	E.II.1) <i>Risconti passivi</i>	-	-
PEA050	E.II.2) <i>Risconti passivi v/Aziende sanitarie pubbliche della Regione</i>	-	-
PEA060	E.II.3) <i>Risconti passivi - in attuazione dell'art.79, comma 1 sexies lettera c), del D.L. 112/2008, convertito con legge 133/2008 e della legge 23 dicembre 2009 n. 191</i>	-	-
PZZ999	F) TOTALE PASSIVO E PATRIMONIO NETTO	2.816.647	12.945.542
PFZ999	G) CONTI D'ORDINE	-	-
PFA000	G.I) CANONI DI LEASING ANCORA DA PAGARE	-	-
PFA010	G.II) DEPOSITI CAUZIONALI	-	-
PFA020	G.III) BENI IN COMODATO	-	-
PFA021	G.IV) CANONI DI PROJECT FINANCING ANCORA DA PAGARE	-	-
PFA030	G.V) ALTRI CONTI D'ORDINE	-	-

Rendicontazione economico-patrimoniale della gestione delle deleghe sociali

Stato Patrimoniale della Gestione Sociale – attività e passività

I crediti della Gestione Sociale al 31/12/2022 hanno registrato una riduzione del 65% rispetto all'anno precedente.

CREDITI	2022	2021	VARIAZIONE	VARIAZIONE %
		1.005.030	2.901.151	- 1.896.121

Tabella 1. Crediti degli esercizi 2022 e 2021 a confronto – variazione assoluta e %.

Il decremento è spiegato da una riduzione di 2,082 milioni dei crediti verso comuni, e un aumento di 185 mila euro di crediti verso altri. (tabella 2).

	2022	2021	VAR.	VAR. %
CREDITI VERSO COMUNI	528.376	2.610.164	- 2.081.788	-80%
CREDITI VERSO ALTRI	476.654	290.987	185.667	64%
TOTALE	1.005.030	2.901.151	- 1.896.121	-65%

Tabella 2. Crediti 2022-2021 e variazioni assolute e % per principale categoria di voce di credito

La tabella 3 riporta gli incrementi e decrementi delle principali voci di credito, suddivise per tipologia di ente creditore.

Descrizione	Comuni	Regione	Altri soggetti	Totale
Valore di realizzo al 31/12/2021	1.399.269	96.300	194.687	1.690.256
(+) Incrementi dell'esercizio	288.680	38.700	478.460	805.840
(-) Decrementi dell'esercizio	- 1.159.573	-	- 331.493	- 1.491.066
(+) Utilizzo del fondo	-	-	-	-
(-) Accantonamento al fondo	-	-	-	-
(+) Giroconti positivi (riclassificazione)	-	-	-	-
(-) Giroconti negativi (riclassificazione)	-	-	-	-
Valore di realizzo al 31/12/2022	528.376	135.000	341.654	1.005.030

Tabella 3. Incrementi e decrementi dei crediti 2022 per macro voce di credito

La tabella 3 riporta gli incrementi/decrementi delle principali voci di credito, suddivise per tipologia di ente creditore. I crediti verso gli EE.LL. sono relativi a quote associative non ancora versate nelle casse dell'Azienda al 31/12/2022, mentre nei confronti degli altri soggetti, i crediti comprendono: i) le quote di contribuzione degli utenti inseriti nei centri diurni e nelle strutture residenziali e semi-residenziali ii) i crediti derivanti dagli scambi con la gestione sanitaria maturati dall'1/1/2022, e quindi dopo il passaggio al sistema amministrativo contabile GAAC. I crediti dell'organizzazione sociale nei confronti della organizzazione sanitaria sono così iscritti alla voce B.II.7.c) Crediti v/altri soggetti pubblici.

I crediti verso gli Enti Locali, per funzioni socio delegate, sono così costituiti per singolo ente:

ENTE LOCALE	CREDITI AL 31/12/22
TOTALE	528.376
COMUNE DI BOLOGNA	320.768
UNIONE DEI COMUNI DELL'APPENNINO BOLOGNESE	90.677
COMUNE DI GAGGIO MONTANO	47.702
COMUNE DI MONGHIDORO	32.658
COMUNE DI SAN BENEDETTO VAL DI SAMBRO	16.171
UNIONE RENO GALLIERA	8.680
COMUNE DI GRIZZANA MORANDI	5.256
COMUNE DI SAN PIETRO IN CASALE	5.199
COMUNE DI LOIANO	1.266

Disponibilità liquide

La tabella 5 mostra la variazione delle disponibilità liquide tra i due esercizi, diminuita dell'82% tra i due esercizi.

Disponibilità liquide	Importo
Al 31/12/2021	10.044.391
Al 31/12/2022	1.811.617
Variazione	-8.232.774

Tabella 5 – disponibilità liquide esercizi 2021 e 2022 e variazione assoluta

Debiti

I debiti al 31/12/2022 hanno registrato un decremento del 78%.

DEBITI	2022	2021	VAR. ASS.	VAR. %
	2.777.143	12.852.181	-10.075.038	-78%

Tabella 6. Debiti degli esercizi 2022 e 2021 a confronto – variazione assoluta e %.

Descrizione	Al 31/12/2022
Debiti verso Aziende Sanitarie	35.668
Debiti verso enti locali	84.361
Debiti verso fornitori	57.144
Debiti tributari	1.571
Debiti v/Altri	2.598.399
Totale debiti	2.777.143

Tabella 7. Debiti al 31/12/2022 per macrovoce

Fondi quote inutilizzate contributi

Le quote inutilizzate delle quote associative sono state accantonate al fondo Quote inutilizzate contributi vincolati da soggetti pubblici (extra fondo) (PBA170) per euro 39.503,62 relativi al Distretto di Bologna.

Conto economico della Gestione Sociale

Risultato di esercizio

Il 2022 ha registrato una forte contrazione del valore della produzione (-79%), a seguito del ritiro delle deleghe dei Comuni del Distretto Pianura Est (dal 01/01/2022) e dei Comuni del Distretto Savena-Idice a partire dal 01/05/2022.

VOCE	2022	2021	VARIAZIONE
A.1) Contributi in c/esercizio	1.051.922	4.440.870	- 3.388.948
A.3 Utilizzo fondi per quote inutilizzate contributi finalizzati e vincolati di esercizi precedenti	93.361	680.201	- 586.840
A.5) Concorsi, recuperi e rimborsi	-	294.709	- 294.709
A.4) Ricavi per prestazioni sanitarie e sociosanitarie a rilevanza sanitaria	-	16	- 16
VALORE DELLA PRODUZIONE	1.145.282	5.415.797	-4.270.514

Tabella 8. Valore della produzione 2022 per aggregato ministeriale

Il valore della produzione 2022 ha registrato un decremento del 79% (-4,271 milioni). La variazione principale in valore assoluto è relativa all'aggregato contributi in conto esercizio, le quote associative dei Comuni deleganti (-3,389 milioni).

La tabella 9 ricostruisce le variazioni intervenute sull'aggregato Contributi in c/esercizio per Distretto interessato negli anni 2022 e 2021.

DISTRETTO	2022	2021	VAR. ASS.
DISTRETTO DI BOLOGNA	349.258	323.149	26.108
DISTRETTO DI PIANURA EST	35.680	1.730.035	- 1.694.356
DISTRETTO DI RENO, LAVINO, SAMOGGIA	38.282	206.871	- 168.588
DISTRETTO DI SAVENA IDICE	722.063	3.155.742	- 2.433.679
VALORE DELLA PRODUZIONE	1.145.282	5.415.797	- 4.270.514

Tabella 9. Variazioni 2022-2021 nel valore della produzione per Distretto.

I distretti su cui insiste principalmente la variazione tra i due esercizi sono i Distretti di Pianura Est e Savena-Idice essendo state ritirate le deleghe sociali al 01/01/2022 nel primo caso e al 01/04/2022 nel secondo, fatta salva l'attività connessa ai tirocini formativi e contributi a favore degli utenti del serdp.

Costi della produzione

Di seguito si riporta il confronto 2022 – 2021 relativamente ai costi della produzione, suddivisi per principale aggregato ministeriale.

VOCE	2022	2021	VAR. ASS.
Acquisti di beni	3.835	13.379	- 9.543
Acquisti di servizi	995.887	4.914.551	- 3.918.664
Godimento di beni di terzi	-	3.475	- 3.475
Costo del personale	34.547	284.081	- 249.534
Oneri diversi di gestione	5.429	28.667	- 23.238
Accantonamenti	39.504	93.361	- 53.857
COSTI DELLA PRODUZIONE	1.079.203	5.337.514	- 4.258.311

Tabella 10. Costi della produzione 2022-2021 – principali aggregati

L'aggregato Acquisti di servizi mostra una variazione in negativo di euro 3,919 milioni, che come da tabella 11 è imputabile principalmente all'aggregato B.2.A.12) Acquisto prestazioni Socio-Sanitarie a rilevanza sanitaria (-3,438 milioni rispetto al 2021) e B.2.A.14) Rimborsi, assegni e contributi sanitari (-311 mila euro).

MACRO VOCE	2022	2021	VAR. ASS.
ACQUISTI DI SERVIZI	995.887	4.914.551	- 3.918.664

DI CUI	2022	2021	VARIAZIONE
B.2.A.12) Acquisto prestazioni Socio-Sanitarie a rilevanza sanitaria	717.654	4.156.142	- 3.438.487
B.2.A.14) Rimborsi, assegni e contributi sanitari	208.016	519.178	- 311.162
B.2.A.15) Consulenze, Collaborazioni, Interinale e altre prestazioni di lavoro sanitarie e sociosanitarie	-	36.692	- 36.692
TOTALE ACQUISTI SERVIZI SANITARI	925.670	4.712.011	- 3.786.341

DI CUI	2022	2021	VARIAZIONE
B.2.B.1) Servizi non sanitari	38.308	127.914	- 89.606
B.2.B.2) Consulenze, Collaborazioni, Interinale e altre prestazioni di lavoro non sanitarie	31.909	74.626	- 42.717
B.2.B.3) Formazione (esternalizzata e non)	-	-	-
TOTALE ACQUISTI SERVIZI NON SANITARI	70.217	202.540	- 132.323

Tabella 11. Acquisti di servizi 2022 – 2021 per macro-aggregati

Acquisto prestazioni Socio-Sanitarie a rilevanza sanitaria - ANALISI PER DISTRETTO

Il Distretto che ha rilevato il decremento maggiore su questa voce è il distretto di Savena-Idice (- 2,038 milioni sul 2021), seguito dal Distretto Pianura Est che ha registrato un decremento di 1,502 milioni.

DISTRETTO	2022	2021	VARIAZIONE
BOLOGNA	192.333	86.823	105.510
PIANURA EST	5.353	1.507.642	- 1.502.290
RENO LAVINO SAMOGGIA	26.114	29.394	- 3.280
SAVENA-IDICE	493.854	2.532.283	- 2.038.429
TOTALE	717.654	4.156.142	- 3.438.487

Tabella 12. Costi 2022-2021 per Prestazioni socio – sanitarie per Distretto

Altre voci

VOCE	2022	2021	VARIAZIONE
C.4) Altri oneri	7	-	7
E.1) Proventi straordinari	9.785	1.528	8.257
E.2) Oneri straordinari	38.700	8.563	30.137
imposte e tasse (Y)	37.158	71.247	- 34.089

Tabella 13. Variazioni altre voci 2022- 2021.

Risultato di esercizio 2022 – riepilogo

VOCE	2022	2021	VARIAZIONE
VALORE DELLA PRODUZIONE	1.145.282	5.415.797	- 4.270.514
COSTI DELLA PRODUZIONE	- 1.079.203	- 5.337.514	- 4.258.311
PROVENTI STRAORDINARI	9.785	1.528	8.257
ONERI STRAORDINARI	- 38.707	- 8.563	30.144
IMPOSTE E TASSE	- 37.158	- 71.247	- 34.089
RISULTATO	0	0	0

Relazione al Bilancio d'esercizio 2022

Attività sociale

L'Azienda USL di Bologna è articolata nei seguenti sei Distretti di Committenza e Garanzia:

- Appennino Bolognese
- Città di Bologna
- Pianura Est
- Pianura Ovest
- Reno-Lavino-Samoggia
- Savena-Idice

Il bacino d'utenza si compone, all'01/01/2022, di 886.597 residenti, di cui 458.469 femmine (51,7%) e 428.128 maschi (48,3%) crescendo complessivamente del 10,5% dal 2000 e dello 0,2% rispetto al 2020. Si è quindi tornati ad una popolazione più numerosa rispetto a quella del 2019, dopo la flessione del 2020.

La struttura della popolazione per età evidenzia un processo di invecchiamento rilevante: 131.168 (14,8%) persone hanno un'età inferiore ai 18 anni, 538.388 (60,7%) un'età compresa tra i 18 e i 64 anni, 217.041 (24,5%) abitanti un'età maggiore o uguale a 65 anni. Di questi ultimi, oltre la metà (117.842, pari al 13,3% del totale della popolazione) ha un'età maggiore o uguale a 75 anni. L'indice di vecchiaia è pari a 201,8, vale a dire che ogni 100 persone di età inferiore ai 15 anni ce ne sono circa 202 con più di 64 anni.

Rispetto ai dati dell'anno precedente, la popolazione è aumentata complessivamente di 1.433 unità. In particolare, ciò è dovuto ad un decremento della fascia di popolazione minore di 18 anni (-1.136 unità nel periodo, con un decremento del 0,9%), cui vanno parallelamente a sommarsi incrementi della fascia di popolazione ascrivibile agli over 75 (+1.917 unità nel periodo, con un incremento del 1,6%), e della fascia attiva della popolazione (+1.831 unità nel periodo, con un incremento del 0,3%).

Questi dati confermano, in parte, i trend demografici degli anni precedenti che, in un quadro di aumento generale della popolazione, sono caratterizzati da una forte diminuzione della fascia minorile, e da un aumento di quella attiva e dei grandi anziani: fenomeni rispettivamente attribuibili al forte contributo della componente straniera e al progressivo invecchiamento della popolazione; ossia, alle fasce di popolazione che, insieme agli adulti più colpiti dalla crisi economico-lavorativa dell'ultimo decennio, esprimono importanti bisogni di natura socio-sanitaria e sociale.

A questo quadro demografico, è andata ad aggiungersi negli ultimi tre anni l'emergenza sanitaria da Covid-19, che su di esso ha avuto un forte impatto, creando una sfiducia ed un timore verso il futuro, ed una relativa influenza negativa sui tassi di natalità.

La gestione delle funzioni socio-assistenziali e socio-sanitarie, derivante dalla attuazione di Accordi di Programma definiti a livello distrettuale con i Comuni di riferimento, e disciplinata normativamente, da un lato, dalla Legge n. 328/2000 "Legge Quadro per la realizzazione del sistema integrato di interventi e servizi sociali" e, dall'altro, dalla Legge Regionale n.2/2003 "Norme per la promozione della cittadinanza sociale e per la

realizzazione del sistema integrato di interventi e servizi sociali”, ha caratterizzato il modello organizzativo/ gestionale dell’area sociale e sociosanitaria per molto tempo, ma è andata man mano esaurendosi, su decisione del legislatore regionale.

Nello specifico del territorio bolognese il percorso sopracitato, iniziato dapprima nell’anno 2010 nel Distretto Reno, Lavino e Samoggia, è proseguito sull’intero territorio per completarsi nell’Aprile 2022 nel Distretto Savena-Idice. Infatti, come disciplinato dalla Deliberazione n.64 del 16/02/2022¹, a fare data dal 01/05/2022, la gestione delle funzioni fino ad allora delegate (Aree Minori - Tutela e prevenzione del disagio - e Disabili Adulti) è stata assunta da ASP Rodriguez, soggetto istituzionale a tal fine designato dal Comune di San Lazzaro di Savena e dai Comuni dell’Unione Savena-Idice.

A seguire, una sintesi delle diverse situazioni presenti a livello organizzativo/gestionale nei restanti ambiti distrettuali:

- Distretto Appennino Bolognese: a fine 2016 si è completato il percorso di ritiro delle attività sociali delegate da parte degli Enti locali, rappresentati dalla “Istituzione dei servizi sociali, culturali ed educativi” dell’Unione dei Comuni dell’Appennino Bolognese, che oggi gestisce le funzioni relative alle Aree Anziani, Minori e Disabili Adulti;
- Distretto Città di Bologna: l’Accordo di Programma ha previsto la gestione delegata all’Azienda USL della sola Area Disabili Adulti fino alla data del 30/09/2019. A fare data dal 01/10/2019, infatti, l’attività sulla disabilità adulta è tornata in capo al soggetto istituzionale titolare della stessa, ossia il Comune di Bologna;
- Distretto Pianura Est: sulla base dell’Accordo di programma per il riordino delle forme pubbliche di gestione di cui alla LR N. 12/2013 approvato dal Comitato di Distretto in data 25/11/2014, i Comuni del Distretto Pianura Est hanno delegato all’Azienda USL di Bologna, Distretto di Committenza e Garanzia Pianura Est, mediante apposita convenzione successivamente rinnovata (ultimo rinnovo relativo al biennio 2021-2025), le funzioni per la gestione complessiva di attività ed interventi socio-assistenziali relativi alla materia sociale delegata sulle Aree Minori e Disabili Adulti. In virtù di detta Convenzione, è stato dapprima definito il passaggio dal 01 gennaio 2021 dell’Area Tutela Minori all’Unione Reno Galliera - che ne esercita le funzioni per tutti i Comuni del Distretto Pianura Est-, ed il passaggio dell’Area Disabili Adulti dal 01 gennaio 2022, sia per la gestione relativa alle persone con disabilità residenti nel proprio territorio, sia per quelle residenti nei Comuni dell’ambito ottimale delle Terre di Pianura;
- Distretto Pianura Ovest: l’Accordo di programma, rinnovato limitatamente all’Area Handicap Adulto, prevede in capo al Distretto le funzioni valutative e la gestione degli interventi a valenza socio-sanitaria. L’ASP Seneca gestisce, per conto dei Comuni, le funzioni socio/assistenziali relative all’Area Minori e le funzioni sociali relative all’Area Disabili Adulti;

¹ Relativa alla presa d’atto degli Accordi di Programma tra Azienda USL di Bologna, Comune di San Lazzaro di Savena e Unione dei Comuni Savena-Idice per l’integrazione socio-sanitaria delle funzioni socio-assistenziali delegate fino al 30/04/2022, con conferimento delle medesime funzioni ad ASP Laura Rodriguez con decorrenza 01/05/2022.

- Distretto Reno-Lavino-Samoggia: i nove Comuni del territorio di riferimento hanno costituito nel 2010 ASC InSieme (Azienda Consortile Interventi Sociali Valli del Reno, Lavino e Samoggia, oggi Azienda Servizi per la Cittadinanza - Azienda speciale Interventi Sociali Valli del Reno, Lavino e Samoggia), che ha assunto dapprima la gestione di tutte le funzioni socio-assistenziali relative all'Area Minori, e successivamente quelle relative all'Area Disabili Adulti. Permangono in capo al Distretto la funzione di promozione dell'integrazione socio-sanitaria e di coordinamento delle unità di valutazione multidimensionali (UVM) per l'accesso alla rete socio-sanitaria.

Come anticipato in precedenza, è doveroso richiamare l'impatto della pandemia da Covid-19 sul sistema socio-sanitario, che ha costretto i Servizi a rivedere e riorganizzare le proprie modalità operative e gestionali. Gli effetti dell'epidemia hanno infatti impattato in modo importante sull'attività delle Aree Disabilità adulta e Minori, ancor più in un periodo (2020-2022) in cui erano contemporaneamente in corso i complessi percorsi di riassetto istituzionale correlati al ritiro delle attività sociali sopra descritti e considerato che le strutture dedicate ad entrambi i target di utenza (cui si aggiungono quelle dell'Area Anziani) sono state oggetto di costante attenzione e monitoraggio.

Ricordiamo, a tal fine, l'istituzione della Task Force Aziendale nel 2020 con l'obiettivo di garantire ai servizi socio-sanitari un punto riferimento qualificato e capace sia di fornire raccomandazioni di best practice sia di offrire un supporto pratico alle strutture residenziali, per affrontare prontamente le situazioni di criticità manifestatesi in contesti comunitari ad alta concentrazione di ospiti e quindi particolarmente esposti al rischio di contagio. Il lavoro della Task Force Aziendale ha inoltre contribuito a creare una rete di assistenza e monitoraggio estesa sul territorio e a supportare le strutture socio-sanitarie (accreditate e non), anche attraverso l'istituzione delle Task Force Distrettuali e della Task Force Minori, tutte realtà ad oggi vigenti ed attive, seppur con una rimodulazione operativa rispetto al loro assetto iniziale.

Nel 2022, a fronte di un quadro istituzionale sostanzialmente risolto rispetto all'attività sociale delegata, si è confermato l'apporto fornito dall'Azienda USL al sistema di governance territoriale, incardinato sul contributo garantito dalla Direzione DASS nell'ambito dell'Ufficio di Supporto e dell'Ufficio di Presidenza della CTSS Metropolitana su tutti i temi a valenza socio-sanitaria. Tutto ciò è reso possibile grazie all'attività svolta anche sul livello locale dalle Unità Attività Socio-Sanitarie (UASS), in stretta collaborazione con le Direzioni dei Distretti e con il Dipartimento delle Attività Amministrative Territoriali ed Ospedaliere (DAATO), anche attraverso le sue articolazioni distrettuali.

In virtù di quanto sopra esposto, inoltre, si è scelto di non riportare in questa sede dati di attività riferiti alle Aree Disabilità Adulta e Minori (come, invece, avvenuto nelle relazioni delle annualità precedenti), poiché riferibili al solo Distretto Savena Idice e limitatamente al primo quadrimestre dell'anno. Il combinato disposto di queste evidenze non consente di elaborare confronti territoriali e temporali, nonché valutazioni attendibili rispetto al dettaglio dell'attività svolta.

CONTO ECONOMICO
DELLE ATTIVITA'
COMMERCIALI

Conto economico delle attività commerciali

Nel corso dell'anno 2022 l'Azienda Usl di Bologna ha svolto oltre l'attività istituzionale, non soggetta a tassazione (così come disposto nel 2° comma lett. b dell'art. 74 del D.P.R. 22/12/86 n.917, T.U.I.R.), anche attività commerciali che soggiacciono alle regole ordinarie di determinazione del reddito d'impresa, così come stabilito agli artt. 143 e 144 (ex artt. 108 e 109) del T.U.I.R..

Per determinare il risultato delle attività commerciali l'Azienda ha tenuto una contabilità separata (indispensabile anche per una detraibilità dell'Iva), individuando, preventivamente nell'ambito del piano dei conti del sistema di Contabilità Generale, dei riferimenti volti a rilevare ricavi/costi direttamente riferibili alla sfera delle attività commerciali. Tale sistema ha permesso di evidenziare immediatamente la situazione contabile dei ricavi/costi diretti. Ove non fosse stato possibile rilevare costi diretti, a seguito della complessità e promiscuità delle attività aziendali, si è proceduto applicando quanto sancito all'art. 144 del T.U.I.R., ovvero attribuire, anche contabilmente, quote di costi promiscui.

Il criterio adottato per l'attribuzione dei costi promiscui (rapporto tra ricavi e proventi commerciali al numeratore e totale ricavi e proventi aziendali al denominatore) ha generato una percentuale di detraibilità dei costi suddetti pari a 0,005977834, così come si evince dalla proporzione effettuata tra il totale dei valori attivi commerciali € 12.779.401,45 e il totale di valori attivi aziendali € 2.137.797.938,97.

Il bilancio commerciale è rappresentato secondo lo schema previsto dal decreto legislativo 118/2011.

Nel rispetto della normativa vigente, tale operazione ha generato una serie di rilevazioni contabili, eseguite in sede d'assestamento dei conti al 31/12/2022, specificatamente individuate nel libro giornale di contabilità con apposita identificazione.

Per l'attività commerciale è emersa dal Conto Economico una perdita d'esercizio pari a € 2.052.318,26.

Si precisa, infine, che in sede di dichiarazione dei redditi (Modello Redditi Enc/2023), oltre al quadro RF, relativo al reddito d'impresa, si provvederà a compilare anche il quadro RA redditi da terreni, RB reddito dei fabbricati e RL altri redditi fondiari, assoggettati ad un sistema di tassazione autonomo, ed il quadro RS relativo agli oneri deducibili e detraibili.

Relativamente all'imposta dell'IRAP, l'Azienda Usl di Bologna per l'anno 2022 ha applicato esclusivamente il metodo retributivo tipico degli enti non commerciali, applicando l'aliquota del 8,5% su tutto il costo del personale.

CONTO ECONOMICO delle ATTIVITA' COMMERCIALI (estratto dalla contabilità generale dell'Azienda)

Conto Economico ex d.lgs. 118/2011 Schema di Bilancio Decreto Interministeriale 20 marzo 2013	Esercizio 2022	Esercizio 2021
A) VALORE DELLA PRODUZIONE		
A.1) Contributi in c/esercizio	-	-
A.1.a) Contributi in c/esercizio - da Regione o Provincia Autonoma per quota F.S. regionale	-	-
A.1.b) Contributi in c/esercizio - extra fondo	-	-
A.1.b.1) Contributi da Regione o Prov. Aut. (extra fondo) - vincolati	-	-
A.1.b.2) Contributi da Regione o Prov. Aut. (extra fondo) - Risorse aggiuntive da bilancio a titolo di copertura LEA	-	-
A.1.b.3) Contributi da Regione o Prov. Aut. (extra fondo) - Risorse aggiuntive da bilancio a titolo di copertura extra LEA	-	-
A.1.b.4) Contributi da Regione o Prov. Aut. (extra fondo) - altro	-	-
A.1.b.5) Contributi da aziende sanitarie pubbliche (extra fondo)	-	-
A.1.b.6) Contributi da altri soggetti pubblici	-	-
A.1.c) Contributi in c/esercizio - per ricerca	-	-
A.1.c.1) da Ministero della Salute per ricerca corrente	-	-
A.1.c.2) da Ministero della Salute per ricerca finalizzata	-	-
A.1.c.3) da Regione e altri soggetti pubblici	-	-
A.1.c.4) da privati*	-	-
A.1.d) Contributi in c/esercizio - da privati	-	-
A.2) Rettifica contributi c/esercizio per destinazione ad investimenti	-	-
A.3) Utilizzo fondi per quote inutilizzate contributi vincolati di esercizi precedenti	-	-
A.4) Ricavi per prestazioni sanitarie e sociosanitarie a rilevanza sanitaria	5.560.068	3.515.507
A.4.a) Ricavi per prestazioni sanitarie e sociosanitarie - ad aziende sanitarie pubbliche	3.431.143	1.419.261
A.4.b) Ricavi per prestazioni sanitarie e sociosanitarie - intramoenia	-	88
A.4.c) Ricavi per prestazioni sanitarie e sociosanitarie - altro	2.128.926	2.096.158
A.5) Concorsi, recuperi e rimborsi	5.641.205	5.682.590
A.6) Compartecipazione alla spesa per prestazioni sanitarie (Ticket)	-	-
A.7) Quota contributi in c/capitale imputata nell'esercizio	-	-
A.8) Incrementi delle immobilizzazioni per lavori interni	-	-
A.9) Altri ricavi e proventi	1.565.845	1.331.596
Totale A)	12.767.118	10.529.693
B) COSTI DELLA PRODUZIONE		
B.1) Acquisti di beni	3.210.409	3.450.965
B.1.a) Acquisti di beni sanitari	3.178.004	3.430.721
B.1.b) Acquisti di beni non sanitari	32.405	20.245
B.2) Acquisti di servizi sanitari	2.293.089	108.335
B.2.a) Acquisti di servizi sanitari - Medicina di base	-	-
B.2.b) Acquisti di servizi sanitari - Farmaceutica	-	-
B.2.c) Acquisti di servizi sanitari per assistenza specialistica ambulatoriale	412	-
B.2.d) Acquisti di servizi sanitari per assistenza riabilitativa	-	-
B.2.e) Acquisti di servizi sanitari per assistenza integrativa	-	-
B.2.f) Acquisti di servizi sanitari per assistenza protesica	-	-
B.2.g) Acquisti di servizi sanitari per assistenza ospedaliera	-	-
B.2.h) Acquisti prestazioni di psichiatria residenziale e semiresidenziale	-	-
B.2.i) Acquisti prestazioni di distribuzione farmaci File F	-	-
B.2.j) Acquisti prestazioni termali in convenzione	-	-
B.2.k) Acquisti prestazioni di trasporto sanitario	2.215.505	-
B.2.l) Acquisti prestazioni socio-sanitarie a rilevanza sanitaria	-	-2
B.2.m) Compartecipazione al personale per att. Libero-prof. (intramoenia)	-	-
B.2.n) Rimborsi Assegni e contributi sanitari	-	-
B.2.o) Consulenze, collaborazioni, interinale, altre prestazioni di lavoro sanitarie e sociosanitarie	75.049	106.398
B.2.p) Altri servizi sanitari e sociosanitari a rilevanza sanitaria	2.124	1.938
B.2.q) Costi per differenziale Tariffe TUC	-	-

CONTO ECONOMICO delle ATTIVITA' COMMERCIALI (estratto dalla contabilità generale dell'Azienda)

Conto Economico ex d.lgs. 118/2011 Schema di Bilancio Decreto Interministeriale 20 marzo 2013	Esercizio 2022	Esercizio 2021
B.3) Acquisti di servizi non sanitari	4.651.985	4.181.744
B.3.a) Servizi non sanitari	4.600.444	4.138.052
B.3.b) Consulenze, collaborazioni, interinale, altre prestazioni di lavoro non sanitarie	51.388	41.411
B.3.c) Formazione	153	2.280
B.4) Manutenzione e riparazione	-	-
B.5) Godimento di beni di terzi	57.344	38.664
B.6) Costi del personale	4.579.839	4.697.577
B.6.a) Personale dirigente medico	1.705.227	1.807.515
B.6.b) Personale dirigente ruolo sanitario non medico	224.698	222.342
B.6.c) Personale comparto ruolo sanitario	1.924.456	1.879.337
B.6.d) Personale dirigente altri ruoli	580.387	655.917
B.6.e) Personale comparto altri ruoli	145.071	132.467
B.7) Oneri diversi di gestione	8.571	9.308
B.8) Ammortamenti	-	-
B.8.a) Ammortamenti immobilizzazioni immateriali	-	-
B.8.b) Ammortamenti dei Fabbricati	-	-
B.8.c) Ammortamenti delle altre immobilizzazioni materiali	-	-
B.9) Svalutazione delle immobilizzazioni e dei crediti	-	-
B.10) Variazione delle rimanenze	10.182	14.328
B.10.a) Variazione delle rimanenze sanitarie	-	-
B.10.b) Variazione delle rimanenze non sanitarie	10.182	14.328
B.11) Accantonamenti	-	-
B.11.a) Accantonamenti per rischi	-	-
B.11.b) Accantonamenti per premio operosità	-	-
B.11.c) Accantonamenti per quote inutilizzate di contributi vincolati	-	-
B.11.d) Altri accantonamenti	-	-
Totale B)	14.811.419	12.500.921
DIFF. TRA VALORE E COSTI DELLA PRODUZIONE (A-B)	-2.044.301	-1.971.228
C) PROVENTI E ONERI FINANZIARI		
C.1) Interessi attivi ed altri proventi finanziari	-	-
C.2) Interessi passivi ed altri oneri finanziari	-	-
Totale C)	-	-
D) RETTIFICHE DI VALORE DI ATTIVITA' FINANZIARIE		
D.1) Rivalutazioni	-	-
D.2) Svalutazioni	-	-
Totale D)	-	-
E) PROVENTI E ONERI STRAORDINARI		
E.1) Proventi straordinari	12.284	21.883
E.1.a) Plusvalenze	-	-
E.1.b) Altri proventi straordinari	12.284	21.883
E.2) Oneri straordinari	20.301	2.809
E.2.a) Minusvalenze	-	-
E.2.b) Altri oneri straordinari	20.301	2.809
Totale E)	-8.017	19.074
RISULTATO PRIMA DELLE IMPOSTE (A-B+C+D+E)	-2.052.318	-1.952.154

CONTO ECONOMICO delle ATTIVITA' COMMERCIALI (estratto dalla contabilità generale dell'Azienda)

Conto Economico ex d.lgs. 118/2011 Schema di Bilancio Decreto Interministeriale 20 marzo 2013	Esercizio 2022	Esercizio 2021
Y) IMPOSTE SUL REDDITO DELL'ESERCIZIO		
Y.1) IRAP	-	-
Y.1.a) IRAP relativa a personale dipendente	-	-
Y.1.b) IRAP relativa a collaboratori e personale assimilato a lavoro dipendente	-	-
Y.1.c) IRAP relativa ad attività di libera professione (intramoenia)	-	-
Y.1.d) IRAP relativa ad attività commerciali	-	-
Y.2) IRES	-	-
Y.3) Accantonamento a fondo imposte (accertamenti, condoni, ecc.)	-	-
Totale Y)	-	-
UTILE (PERDITA) DELL'ESERCIZIO	-2.052.318	-1.952.154

ANDAMENTO DELLA GESTIONE
E RISULTATI DELLE SOCIETA'
PARTECIPATE

ELENCO PARTECIPAZIONI
Partecipazioni in imprese controllate:
...
Partecipazioni in imprese collegate:
...
Partecipazioni in altre imprese:
LEPIDA S.P.A.
MED3


Sede	Forma giuridica	Capitale	% capitale pubblico	Patrimonio netto incluso riserve	Totale Attivo	Risultato di esercizio	% di possesso	Valore attribuito a bilancio	Criterio di valorizzazione (costo / PN)
Via della Liberazione n. 15 - 40128 Bologna	Società consortile per azioni	69.881.000	100%	73.841.727	#####	non disp.	0,01856	3.415.242	costo
Via Massarenti n. 9 - 40138 Bologna	Consorzio senza fini di lucro fra istituzioni pubbliche	35.000	100%	111.498	351.221	non disp.	16,670%	5.833	costo

Nota: Le informazioni sugli organismi partecipati sono congruenti con gli ultimi dati inseriti nella banca dati del Dipartimento del Tesoro (applicativo Partecipazioni)

DETTAGLIO PARTECIPAZIONI
Partecipazioni in imprese controllate:
Partecipazioni in imprese collegate:
Partecipazioni in altre imprese:
LEPIDA S.P.A.
MED3

Costo storico	ESERCIZI PRECEDENTI			MOVIMENTI DELL'ESERCIZIO					
	Rivalutazioni	Svalutazioni	Valore iniziale	Giroconti e Riclassificazioni	Rivalutazioni	Svalutazioni	Acquisizioni e conferimenti	Cessioni (valore contabile)	Valore finale
0	0	0	0	0	0	0	0	0	0
0	0	0	0	0	0	0	0	0	0
3.421.075	0	0	3.421.075	0	0	0	0	0	3.421.075
3.415.242			3.415.242						3.415.242
5.833			5.833						5.833

GESTIONE DI CASSA
Prospetti SIOPE (art. 2, c.1 del DM 25/01/2010)
e Verbale di Verifica



Ente Codice	021598051000000
Ente Descrizione	AZIENDA USL DI BOLOGNA
Categoria	Strutture sanitarie
Sotto Categoria	ASL
Periodo	ANNUALE 2022
Prospetto	INCASSI
Tipo Report	Semplice
Data ultimo aggiornamento	30-mar-2023
Data stampa	03-apr-2023
Importi in EURO	

Importo nel periodo **Importo a tutto il periodo**

ENTRATE DERIVANTI DALLA PRESTAZIONE DI SERVIZI		79.538.397,03	79.538.397,03
1100	Compartecipazione alla spesa per prestazioni sanitarie (ticket)	19.451.538,10	19.451.538,10
1200	Entrate da Regione e Province autonome per prestazioni sanitarie e sociosanitarie a rilevanza sanitaria	2.155.691,81	2.155.691,81
1301	Entrate da aziende sanitarie della Regione/Provincia autonoma per prestazioni sanitarie e sociosanitarie a rilevanza sanitaria	4.359.347,47	4.359.347,47
1302	Entrate da aziende ospedaliere della Regione/Provincia autonoma per prestazioni sanitarie e sociosanitarie a rilevanza sanitaria	1.077.283,88	1.077.283,88
1303	Entrate da IRCCS pubblici e Fondazioni IRCCS della Regione/Provincia autonoma per prestazioni sanitarie e sociosanitarie a rilevanza sanitaria	1.342.104,56	1.342.104,56
1400	Entrate per prestazioni sanitarie e sociosanitarie a rilevanza sanitaria ad altre Amministrazioni pubbliche	221.905,58	221.905,58
1500	Entrate per prestazioni sanitarie erogate a soggetti privati	7.493.290,83	7.493.290,83
1600	Entrate per prestazioni sanitarie erogate in regime di intramoenia	16.142.808,19	16.142.808,19
1700	Entrate per prestazioni non sanitarie	651.484,69	651.484,69
1800	Entrate per prestazioni di servizi derivanti da sopravvenienze attive	26.642.941,92	26.642.941,92

CONTRIBUTI E TRASFERIMENTI CORRENTI		1.468.362.046,93	1.468.362.046,93
2101	Contributi e trasferimenti correnti da Stato	8.444.903,85	8.444.903,85
2102	Contributi e trasferimenti correnti da Regione e Prov. Autonoma per quota fondo sanitario regionale indistinto	1.372.414.965,79	1.372.414.965,79
2103	Contributi e trasferimenti correnti da Regione e Prov. Autonoma per quota fondo sanitario regionale vincolato	27.122.597,90	27.122.597,90
2104	Contributi e trasferimenti correnti da Regione e Prov. Autonoma extra fondo sanitario vincolato	24.902.746,64	24.902.746,64
2105	Altri contributi e trasferimenti correnti da Regione e Prov. Autonoma	1.809.253,69	1.809.253,69
2108	Contributi e trasferimenti correnti da comuni	1.737.367,60	1.737.367,60
2109	Contributi e trasferimenti correnti da unioni di comuni	1.521.979,82	1.521.979,82
2111	Contributi e trasferimenti correnti da aziende sanitarie	130.330,84	130.330,84
2112	Contributi e trasferimenti correnti da aziende ospedaliere	395.011,73	395.011,73
2113	Contributi e trasferimenti correnti da IRCCS pubblici - Fondazioni IRCCS	24.000,00	24.000,00
2199	Contributi e trasferimenti correnti da altre Amministrazioni pubbliche	29.239.137,40	29.239.137,40
2201	Contributi e trasferimenti correnti da Imprese	356.302,40	356.302,40
2202	Donazioni da imprese	5.000,00	5.000,00
2203	Contributi e trasferimenti correnti da Famiglie	4.000,00	4.000,00
2204	Donazioni da famiglie	58.244,00	58.244,00
2205	Contributi e trasferimenti correnti da Istituzioni sociali senza fine di lucro	100.735,00	100.735,00
2206	Donazioni da istituzioni sociali senza fine di lucro	95.470,27	95.470,27

ALTRE ENTRATE CORRENTI		63.720.152,42	63.720.152,42
3101	Rimborsi assicurativi	534.014,48	534.014,48
3102	Rimborsi spese per personale comandato	1.410.047,12	1.410.047,12
3103	Rimborsi per l'acquisto di beni per conto di altre strutture sanitarie	3.582.203,19	3.582.203,19
3105	Riscossioni IVA	792.242,77	792.242,77
3106	Altri concorsi, recuperi e rimborsi	54.286.760,52	54.286.760,52
3201	Fitti attivi	2.125.855,78	2.125.855,78
3202	Interessi attivi	21.665,33	21.665,33
3204	Altri proventi	967.363,23	967.363,23

ENTRATE DERIVANTI DA ALIENAZIONI DI BENI		20.576,72	20.576,72
4102	Alienazione di fabbricati	17.843,11	17.843,11
4104	Alienazione di attrezzature sanitarie e scientifiche	2.733,61	2.733,61

Importo nel periodo **Importo a tutto il periodo**

5101	Contributi e trasferimenti in c/capitale da Stato	204.497,85	204.497,85
5102	Contributi e trasferimenti da Regione e Prov. Autonoma per ripiani perdite	66.463,00	66.463,00
5103	Contributi e trasferimenti da Regione e Prov. Autonoma per finanziamenti di investimenti e fondo di dotazione	3.370.103,87	3.370.103,87
5199	Contributi e trasferimenti in c/capitale da altre Amministrazioni pubbliche	1.680.883,86	1.680.883,86

OPERAZIONI FINANZIARIE

1.003.118,14 **1.003.118,14**

6400	Depositi cauzionali	106.870,14	106.870,14
6500	Altre operazioni finanziarie	896.248,00	896.248,00

INCASSI DA REGOLARIZZARE

0,00 **0,00**

9999	Altri incassi da regolarizzare (riscossioni codificate dal cassiere)	0,00	0,00
------	--	------	------

TOTALE INCASSI

1.617.966.239,82 **1.617.966.239,82**

Ente Codice	021598051000000
Ente Descrizione	AZIENDA USL DI BOLOGNA
Categoria	Strutture sanitarie
Sotto Categoria	ASL
Periodo	ANNUALE 2022
Prospetto	PAGAMENTI
Tipo Report	Semplice
Data ultimo aggiornamento	30-mar-2023
Data stampa	03-apr-2023
Importi in EURO	

021598051000000 - AZIENDA USL DI BOLOGNA

Importo nel periodo **Importo a tutto il periodo**

PERSONALE

		512.927.693,97	512.927.693,97
1103	Competenze a favore del personale a tempo indeterminato, al netto degli arretrati attribuiti	262.882.222,73	262.882.222,73
1105	Competenze a favore del personale a tempo determinato, al netto degli arretrati attribuiti	7.478.363,75	7.478.363,75
1203	Altre ritenute al personale per conto di terzi	8.560.532,18	8.560.532,18
1204	Ritenute previdenziali e assistenziali al personale a tempo indeterminato	34.982.865,55	34.982.865,55
1205	Ritenute erariali a carico del personale a tempo indeterminato	82.262.511,11	82.262.511,11
1206	Ritenute previdenziali e assistenziali al personale a tempo determinato	986.484,79	986.484,79
1207	Ritenute erariali a carico del personale a tempo determinato	2.262.518,78	2.262.518,78
1304	Contributi obbligatori per il personale a tempo indeterminato	102.553.150,32	102.553.150,32
1305	Contributi previdenza complementare per il personale a tempo indeterminato	4.019.462,42	4.019.462,42
1306	Contributi obbligatori per il personale a tempo determinato	4.886.738,19	4.886.738,19
1307	Contributi previdenza complementare per il personale a tempo determinato	136.990,33	136.990,33
1501	Trattamento di missione e rimborsi spese viaggi	672.988,13	672.988,13
1503	Rimborsi spese per personale comandato	1.242.865,69	1.242.865,69

ACQUISTO DI BENI

		218.065.942,90	218.065.942,90
2101	Prodotti farmaceutici	116.467.182,27	116.467.182,27
2102	Emoderivati	6.074.069,09	6.074.069,09
2103	Prodotti dietetici	1.434.736,60	1.434.736,60
2104	Materiali per la profilassi (vaccini)	10.636.226,69	10.636.226,69
2110	Materiali e prodotti per uso veterinario	13.668,88	13.668,88
2111	Acquisto di beni sanitari da altre strutture sanitarie	148.965,41	148.965,41
2112	Dispositivi medici	71.692.531,57	71.692.531,57
2113	Prodotti chimici	653.607,18	653.607,18
2198	Altri acquisti di beni sanitari	2.332.166,13	2.332.166,13
2199	Acquisto di beni sanitari derivante da sopravvenienze	2.764.935,11	2.764.935,11
2201	Prodotti alimentari	312.168,46	312.168,46
2202	Materiali di guardaroba, di pulizia e di convivenza in genere	1.562.916,45	1.562.916,45
2203	Combustibili, carburanti e lubrificanti	594.767,45	594.767,45
2204	Supporti informatici e cancelleria	2.216.769,88	2.216.769,88
2205	Pubblicazioni, giornali e riviste	808.740,89	808.740,89
2206	Acquisto di materiali per la manutenzione	150.233,50	150.233,50
2207	Acquisto di beni non sanitari da altre strutture sanitarie	68.140,80	68.140,80
2298	Altri beni non sanitari	133.653,72	133.653,72
2299	Acquisto di beni non sanitari derivante da sopravvenienze	462,82	462,82

ACQUISTI DI SERVIZI

		827.881.421,21	827.881.421,21
3103	Acquisti di servizi sanitari per medicina di base da soggetti convenzionali	62.385.984,90	62.385.984,90
3105	Acquisti di servizi sanitari per farmaceutica da altre Amministrazioni pubbliche	15.109.677,60	15.109.677,60
3106	Acquisti di servizi sanitari per farmaceutica da privati	79.385.657,81	79.385.657,81
3107	Acquisti di servizi sanitari per assistenza specialistica ambulatoriale da strutture sanitarie pubbliche della Regione/Provincia autonoma di appartenenza	9.134.900,65	9.134.900,65
3108	Acquisti di servizi sanitari per assistenza specialistica ambulatoriale da altre Amministrazioni pubbliche	324.867,01	324.867,01
3109	Acquisti di servizi sanitari per assistenza specialistica ambulatoriale da privati	36.795.328,32	36.795.328,32
3111	Acquisti di servizi sanitari per assistenza riabilitativa da altre Amministrazioni pubbliche	2.253,00	2.253,00
3112	Acquisti di servizi sanitari per assistenza riabilitativa da privati	149.434,72	149.434,72
3113	Acquisti di servizi sanitari per assistenza integrativa e protesica da strutture sanitarie pubbliche della Regione/Provincia autonoma di appartenenza	787.918,16	787.918,16
3114	Acquisti di servizi sanitari per assistenza integrativa e protesica da altre Amministrazioni pubbliche	857.058,59	857.058,59

		Importo nel periodo	Importo a tutto il periodo
3115	Acquisti di servizi sanitari per assistenza integrativa e protesica da privati	19.633.212,77	19.633.212,77
3118	Acquisti di servizi sanitari per assistenza ospedaliera da privati	127.122.421,66	127.122.421,66
3120	Acquisti di prestazioni di psichiatria residenziale e semiresidenziale da altre Amministrazioni pubbliche	242.483,56	242.483,56
3121	Acquisti di prestazioni di psichiatria residenziale e semiresidenziale da privati	18.616.455,58	18.616.455,58
3123	Acquisti di prestazioni di distribuzione farmaci file F da altre Amministrazioni pubbliche	615.278,54	615.278,54
3124	Acquisti di prestazioni di distribuzione farmaci file F da privati	3.450.578,29	3.450.578,29
3127	Acquisti di prestazioni termali in convenzione da privati	2.553.247,09	2.553.247,09
3128	Acquisti di prestazioni trasporto in emergenza e urgenza da strutture sanitarie pubbliche della Regione/Provincia autonoma di appartenenza	26.086,20	26.086,20
3130	Acquisti di prestazioni trasporto in emergenza e urgenza da privati	42.213.904,10	42.213.904,10
3131	Acquisti di prestazioni socio sanitarie a rilevanza sanitaria da strutture sanitarie pubbliche della Regione/Provincia autonoma di appartenenza	165.890,69	165.890,69
3132	Acquisti di prestazioni socio sanitarie a rilevanza sanitaria da altre Amministrazioni pubbliche	35.199.480,74	35.199.480,74
3133	Acquisti di prestazioni socio sanitarie a rilevanza sanitaria da privati	125.593.799,23	125.593.799,23
3134	Consulenze, collaborazioni, interinale e altre prestazioni di lavoro sanitarie e sociosanitarie da strutture sanitarie pubbliche della Regione/Provincia autonoma di appartenenza	1.127.890,02	1.127.890,02
3135	Consulenze, collaborazioni, interinale e altre prestazioni di lavoro sanitarie e sociosanitarie da altre Amministrazioni pubbliche	194.587,43	194.587,43
3136	Consulenze, collaborazioni, interinale e altre prestazioni di lavoro sanitarie e sociosanitarie da privati	3.248.502,23	3.248.502,23
3137	Altri acquisti di servizi e prestazioni sanitarie da strutture sanitarie pubbliche della Regione/Provincia autonoma di appartenenza	1.533.135,19	1.533.135,19
3138	Altri acquisti di servizi e prestazioni sanitarie da altre Amministrazioni pubbliche	458.906,74	458.906,74
3150	Ritenute erariali sui compensi ai medici di base in convenzione	14.362.783,83	14.362.783,83
3151	Contributi previdenziali e assistenziali sui compensi ai medici di base in convenzione	21.410.206,60	21.410.206,60
3153	Ritenute erariali sui compensi ai medici specialisti ambulatoriali	3.513.697,64	3.513.697,64
3198	Altri acquisti di servizi e prestazioni sanitarie da altri soggetti	56.478.959,05	56.478.959,05
3199	Acquisti di servizi sanitari derivanti da sopravvenienze	419.020,84	419.020,84
3201	Consulenze, collaborazioni, interinale e altre prestazioni di lavoro non sanitarie da strutture sanitarie pubbliche della Regione/Provincia autonoma di appartenenza	559,48	559,48
3202	Consulenze, collaborazioni, interinale e altre prestazioni di lavoro non sanitarie da altre Amministrazioni pubbliche	89.367,12	89.367,12
3203	Consulenze, collaborazioni, interinale e altre prestazioni di lavoro non sanitarie da privati	2.277.216,54	2.277.216,54
3204	Servizi ausiliari e spese di pulizia	28.181.169,70	28.181.169,70
3205	Buoni pasto e mensa per il personale dipendente	4.092.661,87	4.092.661,87
3206	Mensa per degenti	7.225.770,81	7.225.770,81
3207	Riscaldamento	4.848.591,09	4.848.591,09
3208	Utenze e canoni per telefonia e reti di trasmissione	4.604.225,96	4.604.225,96
3209	Utenze e canoni per energia elettrica	18.026.892,88	18.026.892,88
3210	Utenze e canoni per altri servizi	2.822.875,51	2.822.875,51
3211	Assicurazioni	988.569,31	988.569,31
3212	Assistenza informatica e manutenzione software	13.873.759,17	13.873.759,17
3213	Corsi di formazione externalizzata	1.243.699,38	1.243.699,38
3214	Manutenzione ordinaria e riparazioni di immobili e loro pertinenze	22.498.923,41	22.498.923,41
3216	Manutenzione ordinaria e riparazioni di attrezzature tecnico-scientifico sanitarie	5.844.143,80	5.844.143,80
3217	Manutenzione ordinaria e riparazioni di automezzi	403.560,51	403.560,51
3218	Altre spese di manutenzione ordinaria e riparazioni	992.555,68	992.555,68
3219	Spese legali	128.649,06	128.649,06
3220	Smaltimento rifiuti	2.212.121,87	2.212.121,87
3221	Manutenzione e riparazione agli impianti e macchinari	64.525,35	64.525,35
3222	Manutenzione e riparazione ai mobili e arredi	44.148,82	44.148,82
3298	Acquisto di servizi non sanitari derivanti da sopravvenienze	321.580,45	321.580,45

Importo nel periodo **Importo a tutto il periodo**

3299	Altre spese per servizi non sanitari	23.982.244,66	23.982.244,66
------	--------------------------------------	---------------	---------------

CONTRIBUTI E TRASFERIMENTI

		18.912.686,61	18.912.686,61
4101	Contributi e trasferimenti a Regione/Provincia autonoma	358.877,49	358.877,49
4107	Contributi e trasferimenti ad aziende sanitarie	752.959,02	752.959,02
4111	Contributi e trasferimenti a Istituti Zooprofilattici sperimentali	10.447,14	10.447,14
4117	Contributi e trasferimenti a Universita'	2.321.560,86	2.321.560,86
4198	Contributi e trasferimenti ad altre Amministrazioni Pubbliche	77.102,21	77.102,21
4202	Contributi e trasferimenti a famiglie	11.970.781,41	11.970.781,41
4203	Contributi e trasferimenti a istituzioni sociali private	3.419.882,88	3.419.882,88
4299	Contributi e trasferimenti a soggetti privati derivanti da sopravvenienze	1.075,60	1.075,60

ALTRE SPESE CORRENTI

		82.358.107,23	82.358.107,23
5101	Concorsi, recuperi e rimborsi ad Amministrazioni Pubbliche	11.684.898,03	11.684.898,03
5103	Altri concorsi, recuperi e rimborsi a soggetti privati	6.044.882,07	6.044.882,07
5201	Noleggi	9.298.273,90	9.298.273,90
5202	Locazioni	2.100.088,81	2.100.088,81
5203	Leasing operativo	1.419.064,86	1.419.064,86
5304	Interessi passivi per anticipazioni di cassa	30,37	30,37
5305	Interessi su mutui	207.137,30	207.137,30
5306	Interessi passivi v/fornitori	73.889,26	73.889,26
5308	Altri oneri finanziari	230.871,13	230.871,13
5401	IRAP	35.326.783,09	35.326.783,09
5402	IRES	387.134,64	387.134,64
5404	IVA	1.108.026,06	1.108.026,06
5499	Altri tributi	3.120.469,17	3.120.469,17
5502	Acquisti di beni e servizi con i fondi economali	2.000,00	2.000,00
5503	Indennita', rimborso spese ed oneri sociali per gli organi direttivi e Collegio sindacale	473.022,17	473.022,17
5504	Commissioni e Comitati	295.933,11	295.933,11
5505	Borse di studio	2.786.922,07	2.786.922,07
5506	Ritenute erariali su indennita' a organi istituzionali e altri compensi	1.050.671,10	1.050.671,10
5507	Contributi previdenziali e assistenziali su indennita' a organi istituzionali e altri compensi	234.877,14	234.877,14
5508	Premi di operosita' medici SUMAI	2.399.731,10	2.399.731,10
5510	Ritenute previdenziali ed assistenziali a carico degli organi istituzionali	94.617,51	94.617,51
5597	Risarcimenti danni autoassicurati	2.711.235,93	2.711.235,93
5598	Altri oneri della gestione corrente	1.235.393,99	1.235.393,99
5599	Altre spese correnti derivanti da sopravvenienze	72.154,42	72.154,42

INVESTIMENTI FISSI

		10.148.109,17	10.148.109,17
6102	Fabbricati	2.368.774,96	2.368.774,96
6104	Attrezzature sanitarie e scientifiche	5.808.204,68	5.808.204,68
6105	Mobili e arredi	280.179,56	280.179,56
6106	Automezzi	20.008,00	20.008,00
6199	Altri beni materiali	639.869,85	639.869,85
6200	Immobilizzazioni immateriali	1.031.072,12	1.031.072,12

OPERAZIONI FINANZIARIE

		4.092.487,88	4.092.487,88
7400	Depositi cauzionali	27.284,00	27.284,00
7420	Acconti a terzi (fornitori, farmacie, etc.)	4.063.599,00	4.063.599,00
7910	Ritenute erariali	1.604,88	1.604,88

021598051000000 - AZIENDA USL DI BOLOGNA

		Importo nel periodo	Importo a tutto il periodo
SPESE PER RIMBORSO DI PRESTITI		10.511.916,14	10.511.916,14
8300	Rimborso mutui e prestiti ad altri soggetti	10.511.916,14	10.511.916,14
PAGAMENTI DA REGOLARIZZARE		0,00	0,00
9999	ALTRI PAGAMENTI DA REGOLARIZZARE (pagamenti codificati dal cassiere)	0,00	0,00
TOTALE PAGAMENTI		1.684.898.365,11	1.684.898.365,11

CONTO DELLA GESTIONE DELL'ISTITUTO CASSIERE

Codice ente 1040039

Denominazione AZ.USL BOLOGNA

CONTO DELLA GESTIONE DEL TESORIERE INTESA SAN PAOLO SPA

ANNO 2022

I - ENTRATA	IMPORTO IN EURO	
FONDO DI CASSA ALLA CHIUSURA DELL'ESERCIZIO 2021		162.410.993,11
REVERSALI TRASMESSE DALL'ENTE	1.617.966.239,82	
REVERSALI REGISTRATE DAL TESORIERE (dalla n. 3 alla n. 11083)	1.617.966.239,82	
REVERSALI INCASSATE		1.617.966.239,82
REVERSALI DA INCASSARE/REGOLARIZZARE	-	
ENTRATE DA REGOLARIZZARE	-	
TOTALE ENTRATE		1.780.377.232,93
<i>Differenza tra reversali trasmesse e reversali registrate</i>		-

II - USCITA	IMPORTO IN EURO	
DEFICIENZA DI CASSA ALLA CHIUSURA DELL'ESERCIZIO 2021		-
MANDATO TRASMESSI DALL'ENTE	1.684.898.365,11	
MANDATI REGISTRATI DAL TESORIERE (dal n. 1 alla n. 49183)	1.684.898.365,11	
MANDATI PAGATI		1.684.898.365,11
MANDATI DA PAGARE/REGOLARIZZARE	-	
USCITE DA REGOLARIZZARE	-	
TOTALE USCITE		1.684.898.365,11
<i>Differenza tra mandati trsmessi e mandati registrati</i>		-

SALDO RISULTANTE DAL CONTO DI FATTO	€	95.478.867,82
SALDO RISULTANTE DAL CONTO DI DIRITTO	€	95.478.867,82

<i>Fondi a disposizione dell'Ente per la gestione del bilancio</i>	€	95.478.867,82
--	---	---------------

Concordanza con Banca d'Italia

Fondo di cassa al 31.12.2022	€	95.478.867,82
Mandati da contabilizzare	€	348.858,82
Reversali da contabilizzare	€	249.379,74
Disponibilità presso la Tesoreria Provinciale	€	95.578.346,90

Firenze, 24 febbraio 2023

IL TESORIERE
Intesa Sanpaolo

PARIFICAZIONE

Visto di congruità: Si

NOTE:

....., lì IL RESPONSABILE DEL SERVIZIO FINANZIARIO

ENTE	1040039	AZ.USL BOLOGNA			
CONTO	306279	AZ UNITA SAN LOC BOLOGNA			
		C O N C O R D A N Z A C O N S A L D O B A N C A D ' I T A L I A			
		SALDO TESORERIA AL 30.12.2022	(A)	95.478.867,82	
		RISCOSSIONI EFFETTUATE DALL'ENTE	(B)	249.379,74	
		NON CONTABILIZZATE NELLA CONTABILITA' SPECIALE	(C)	348.858,82	
		PAGAMENTI EFFETTUATI DALL'ENTE	(D)	0,00	
		NON CONTABILIZZATI NELLA CONTABILITA' SPECIALE	(E)	0,00	
		VERSAMENTI PRESSO LA CONTABILITA' SPECIALE			
		NON CONTABILIZZATI DAL TESORIERE			
		PRELIEVI DALLA CONTABILITA' SPECIALE			
		NON CONTABILIZZATI DAL TESORIERE			
		SALDO TESORERIA RICACOLATO AL 30.12.2022	F = A-B+C+D-E	95.578.346,90	
		SALDO DEFINITIVO B.ITALIA AL 30.12.2022		95.578.346,90	

		DIFFERENZA		0,00	

ATTESTAZIONE TEMPI DI PAGAMENTO

Bilancio d'Esercizio 2022

Attestazione dei tempi di pagamento ai sensi dell'art. 41 del DL 66/2014 convertito con modificazioni dalla L. 23 giugno 2014, n. 89 (in G.U. 23/06/2014, n. 143).

Indicatore tempestività pagamenti anno 2022 ⁽¹⁾

Trimestre	Importo pagato	Indicatore
I° trimestre 2022	218.659.583,71	- 13,00
II° trimestre 2022	168.200.229,73	- 14,15
III° trimestre 2022	218.024.407,41	- 8,79
IV° trimestre 2022	197.087.778,15	- 8,50
Totale anno 2022	801.971.999,00	- 10,99

1) Il valore dell'indicatore, rappresenta il tempo medio di ritardo o di anticipo del pagamento calcolato ai sensi dell'art. 9 DPCM 22/09/2014, rispetto alla data di scadenza prevista dall'art. 4 comma 5 lettera b) del D.Lgs.9 ottobre 2002, n. 231, come modificato dal D.Lgs. 9 novembre 2012, n. 192

Importo dei pagamenti relativi a transazioni commerciali effettuati dopo la scadenza dei termini previsti dal D.Lgs. 231/2002 ⁽²⁾

I° trimestre 2022	55.646.277,96
II° trimestre 2022	20.903.033,49
III° trimestre 2022	52.698.014,74
IV° trimestre 2022	43.001.890,80
Totale anno 2022	172.249.216,99

2) Il valore comprende le fatture pagate dopo la scadenza di legge in quanto sospese al pagamento per contestazione o in attesa di collaudo della fornitura

In ottemperanza a quanto previsto dall'art. 41 comma 1 del D.L. 66/2014 il quale stabilisce che a decorrere dal 2014 alle relazioni ai bilanci consuntivi o di esercizio delle pubbliche amministrazioni, di cui all'articolo 1, comma 2, del Decreto Legislativo 30 marzo 2001, n.165, è allegato un prospetto, sottoscritto dal rappresentante legale e dal responsabile finanziario, attestante l'importo dei pagamenti relativi a transazioni commerciali effettuati dopo la scadenza dei termini previsti dal Decreto Legislativo 9 ottobre 2002, n. 231, nonché l'indicatore annuale di tempestività dei pagamenti di cui all'articolo 33 del Decreto Legislativo 14 marzo 2013, n. 33, si attesta quanto segue:

- l'indicatore di tempestività dei pagamenti è stato calcolato in base ai criteri dettati dal D.P.C.M. del 22/09/2014 e dalla circolare 3 del MEF del 14/01/2015, ovvero come la somma, per ciascuna fattura emessa a titolo corrispettivo di una transazione commerciale, tra i giorni effettivi intercorrenti tra la data di scadenza della fattura o richiesta equivalente di pagamento e la data di

pagamento ai fornitori moltiplicata per l'importo dovuto, rapportata alla somma degli importi pagati nel periodo di riferimento;

- per il 2022 l'indicatore annuo si è attestato a 10,99 giorni di anticipo rispetto ai termini fissati da legge, ed è stato pubblicato sul sito internet dell'Azienda nella sezione "Amministrazione trasparente", secondo quanto previsto dal D.Lgs. n. 33 del 14/03/2013, entro la scadenza prevista dalla normativa;
- rispetto all'anno precedente si è registrato un leggero miglioramento della performance grazie al costante perfezionamento del processo di registrazione, liquidazione e pagamento delle fatture.

In applicazione di quanto previsto dal Percorso Attuativo per la Certificabilità di bilancio (PAC) e alla normativa che prevede completa dematerializzazione degli ordini per l'acquisto di beni e servizi, al fine di evitare ritardi dei pagamenti dovuti a percorsi organizzativi inefficienti o a inadempienze nelle fasi della registrazione, liquidazione o pagamento delle fatture questo Istituto si assume i seguenti impegni:

- promuovere la progressiva estensione della liquidazione automatica ove possibile;
- proseguire nel progetto di dematerializzazione dei processi promuovendo l'utilizzo dell'ordine e del documento di trasporto dematerializzato secondo le indicazioni contenute nelle linee guida ministeriali e regionali in materia di ordine e bolla elettronici (Nodo Smistamento Ordini);
- introdurre innovazioni tecnologiche finalizzate a uniformare, snellire e velocizzare il processo organizzativo di registrazione, controllo, liquidazione e pagamento delle fatture;
- attuare un efficiente controllo per verificare che la liquidazione delle fatture avvenga entro i tempi stabiliti dalle procedure PAC;
- effettuare una sistematica programmazione finanziaria volta a ottimizzare l'utilizzo delle risorse disponibili.

Il Responsabile Servizio Unico Metropolitan

Contabilità a Finanza

Dott. Stefano Masini



Il Direttore Generale

Dott. Paolo Bordon



FUNZIONI SOVRAZIENDALI EMERGENZA E CENTRO REGIONALE SANGUE CRS

Emergenza - 118

La Regione Emilia-Romagna finanzia a funzione i progetti e le attività collegati al sistema dell'emergenza – 118 perché ambito a valenza sovraziendale.

I primi settori oggetto di finanziamento sono stati:

- Elisoccorso Appalti;
- Gestioni basi;
- Rete telefonica;
- Rete Radio.

Con Delibera di Giunta Regionale n.2197 del 19 dicembre 2005 sono state integrate nel finanziamento anche le attività di gestione di:

- (NBCR) materiale e farmaci per emergenza nucleare, biologica, chimica, radiologica;
- Telepass;
- Integrazione delle Tecnologie.

Con Delibera di Giunta Regionale n.1818 del 2006 la voce Programmi Regionali ha raggruppato NBCR e Maxiemergenze poiché strettamente collegati.

In conformità ad una specifica richiesta della Regione (nota PG 139247 del 24 maggio 2010 a firma del Dott. Eugenio Di Ruscio), dalla rendicontazione dell'anno 2010, sono stati specificati, per singola voce di finanziamento, i costi del personale direttamente coinvolto nei vari ambiti di attività, che in precedenza erano compresi nella quota dei "costi generali".

Nella rendicontazione 2022 la quota "storica" di "costi generali" è stata aggiornata e allineata in termini percentuali ai costi generali aziendali.

Dal 2014 nel finanziamento è compreso anche il servizio d'interpretariato telefonico in tempo reale, attivo per le necessità delle Centrali Operative 118 della Regione Emilia-Romagna, che cesserà al momento dell'attivazione, ormai prossima, del Numero di Emergenza Unico Europeo (NUE) 112 che integra anche quest'attività.

La voce Centrale Operativa 118 finanzia, dal 2015 le Centrali Operative 118 di area, omogenea, assegnando una quota alle tre Aziende sede di centrale, vale a dire l'Azienda USL di Bologna, per l'area Emilia Est, l'Azienda ospedaliero-universitaria di Parma, per l'area Emilia Ovest" e Azienda USL della Romagna, per l'area Romagna. La quota di finanziamento è calcolata attribuendo ai residenti di ciascun'Area Omogenea una quota pro-capite di 1,85 euro.

Il finanziamento 2022, comprende, come nel 2021 anche 1.440.000 euro destinati al "Personale SET118", come disposto dall'art.2, comma 5 del decreto Legge n. 34 del 2020, convertito con modificazioni dalla legge 77 del 2020. I fondi, come specifica la DGR 677 del 2020, sono a copertura della spesa prevista per il personale dipendente medico, infermieristico e tecnico per l'implementazione della rete dell'emergenza territoriale con mezzi dedicati o dedicabili ai trasferimenti sanitari tra strutture COVID-19, dimissioni protette e trasporti interospedalieri NO_COVID-19.

La **DGR 1775 del 24 ottobre 2022** "Fondo Sanitario Regionale 2022: riparto a favore delle Aziende Sanitarie per il finanziamento della funzione Emergenza" definisce il valore finale del finanziamento assegnato per l'anno 2022 all'AUSL di Bologna, per la funzione Emergenza 118 è pari a **31.785.614 euro**.

ATTIVITÀ

ELISOCCORSO

Con la voce "Elisoccorso" sono finanziati all'Azienda di Bologna i contratti per il funzionamento degli elicotteri per tutte e quattro le basi regionali: Bologna, Pavullo, Parma e Ravenna.

Il finanziamento per l'anno 2022 assegnato con DGR 1775 per questa voce è pari a **16.997.076 euro**.

La spesa 2022 sostenuta per il Servizio Regionale di Elisoccorso, gestito dalla ditta Babcock, per il controllo qualità aeronautica (Geda) e per l'accordo con l'Aeroclub di Pavullo per la gestione dei servizi che si riferiscono alla base posta presso l'Aeroporto, è stata complessivamente pari a 15.983.087 euro.

Il costo per il personale direttamente coinvolto è quantificato in 132.647 euro. Le spese generali ammontano a 1.015.291 euro.

Il costo totale per questa funzione è di **17.131.025 euro e supera il finanziamento assegnato di 133.948 euro**.

L'incremento di costo che ha determinato lo sfioramento rispetto al finanziato della Regione per la funzione Elisoccorso è dovuto alla rivalutazione ISTAT riconosciuta alla ditta Babcock, in conformità a quanto previsto nel capitolato di gara, pari a 728.882 euro. L'incremento ISTAT corrisposto è stato complessivamente del 5% del costo per l'anno 2022 che, al netto della rivalutazione stessa era di 14.689.033 euro. Complessivamente, quindi, tale contratto ha avuto un costo di € 15.417.915.

La spesa sostenuta per il controllo dell'attività aeronautica (GEDA) si è ridotta lievemente rispetto al 2021, passando da 423.0980 euro nel 2021 a 405.098 euro nel 2022. La spesa per la gestione dei servizi per la base di Pavullo posta presso l'Aeroclub di Pavullo nel Frignano, nel 2022 è di 160.073 euro, in leggero incremento rispetto al costo 2021 che era stato di 159.635 euro.

GESTIONI BASI

Con la voce "Gestioni" sono finanziati: i costi di gestione delle basi operative per l'elisoccorso di *Bologna e Pavullo nel Frignano (MO)*, la quota di retribuzione variabile per il personale dipendente che opera per il servizio di elisoccorso diurno e notturno della base di Bologna e i costi della convenzione con il Corpo Nazionale Soccorso Alpino e Speleologico Emilia-Romagna (CNAS-SAER).

Il finanziamento regionale previsto dalla DGR 1775 è di **2.743.802 euro**.

I costi sostenuti comprendono il valore della convenzione con il CNAS-SAER (520.000 euro), la remunerazione del personale sanitario che opera presso la base di Pavullo, così come previsto dal modello di gestione attuale, e presso la base di Bologna per il servizio di elisoccorso diurno e notturno. Sono compresi, inoltre, i costi del personale previsto dalle convenzioni sottoscritte con le altre Aziende Sanitarie Regionali per garantire l'attività presso la base di Pavullo (1.834.799 euro). L'ammontare complessivo dei costi sostenuti con riferimento a queste voci è pari a 2.354.799 euro.

Il costo del personale che svolge la gestione amministrativa e di coordinamento è di 214.500 euro, mentre la quota dei costi generali è pari a 161.866 euro.

Il totale dei costi sostenuti nel 2022 è stato pari a **€ 2.731.165, di poco inferiori rispetto al finanziamento (12.637 euro)**.

SISTEMA TELEFONICO

La quota di finanziamento attribuita all'Azienda USL di Bologna che gestisce la rete di telefonia per tutta la rete regionale 118 è stata di **4.140.640 euro**.

Per l'anno 2022, la spesa riferibile al canone annuo di Telecom per il progetto emergenza 118, al costo a consumo per i numeri verdi, al traffico su rete mobile e fissa e al mantenimento del servizio d'interpretariato è stata pari a 3.716.932 euro. I costi riferiti al personale che opera direttamente in quest'ambito, sono pari a 140.000 euro (dal 2012 è presente una figura di Ingegnere delle telecomunicazioni) e i costi generali sono pari a 242.987 euro.

Il totale dei costi sostenuti è di **4.099.918 euro, con un margine, rispetto al finanziamento assegnato, di 40.722 euro.**

RETE RADIO

Per questa voce è stato riconosciuto un finanziamento regionale di **478.464 euro.**

I costi sostenuti per canoni e manutenzioni, affitti ponti radio e contributo ministeriale telecomunicazioni sono stati pari a 354.502 euro.

A questi costi devono aggiungersi 70.000 euro per il personale direttamente coinvolto nella gestione e 26.744 euro di costi generali, per un importo totale complessivo pari a **451.246 euro. I costi sostenuti sono inferiori rispetto a quanto finanziato, di 27.218 euro.**

PROGRAMMI REGIONALI MAXIEMERGENZE

Per questa voce è stato riconosciuto un finanziamento pari a **195.399 euro.**

Sono stati sostenuti costi pari a 90.433 euro per acquisto di materiali, attività di manutenzione e acquisto pezzi di ricambio per auto-protettori. In questi costi è inclusa anche l'attività formativa per circa 10.000 euro.

Per il personale direttamente coinvolto sono stati sostenuti costi pari a 105.000 euro. Sono attribuiti a quest'attività costi generali per 12.312 euro.

Il costo complessivo per questa voce è quindi di **207.746 euro, di poco superiore rispetto a quanto finanziato (12.347 euro).**

TELEPASS

Nell'anno 2022 il finanziamento regionale per la gestione degli apparecchi Telepass e dei tele-pedaggi autostradali dei mezzi di soccorso di tutta la Regione è pari a **43.497 euro.**

La spesa per il noleggio degli apparecchi TELEPASS e il pagamento dei tele-pedaggi è stata di 40.945 euro, cui vanno aggiunti 5.500 euro di costo sostenuto per il personale direttamente coinvolto nella gestione e 2.926 euro di costi generali, per un valore totale di **49.371 euro, superando il finanziamento assegnato di 5.874 euro.**

INTEGRAZIONE TECNOLOGIE

La quota di finanziamento riguardante la gestione dei sistemi informatici è integralmente attribuita all'AUSL di Bologna che gestisce le procedure per tutte le Centrali Operative 118 della regione.

Il finanziamento regionale è pari a **1.872.282 euro.**

I costi sostenuti nel 2022 comprendono la spesa di 1.482.300 euro, relativa ai canoni fissi trimestrali pagati alla ditta Engineering Ingegneria Informatica S.p.A. A questi si aggiungono 50.020 euro di costi sostenuti per la piattaforma di videocomunicazione e localizzazione per la gestione delle emergenze sanitarie (Piattaforma FlagMii) per le esigenze delle Centrali operative 118 regionali, per un totale complessivo di 1.532.320 euro.

I costi del personale direttamente coinvolto nella gestione corrispondono a 155.000 euro e quelli generali a 106.301 euro, per un valore totale di **1.793.621 euro**. **I costi sostenuti risultano inferiori rispetto a quanto finanziato, di 78.661 euro.**

CENTRALE OPERATIVA 118 EMILIA EST (CO 118 Area Omogenea Emilia Est)

La Regione ha assegnato per questa funzione un finanziamento di **3.874.455 euro**.

Il finanziamento è finalizzato alla copertura dei costi che si riferiscono alla gestione a regime delle Centrali di Area Omogenea, ai costi di formazione per il personale di nuovo inserimento e ai costi di sostituzione per il personale in formazione.

Sono stati considerati i costi del personale dell'Azienda USL di Bologna che opera presso la Centrale Operativa, per 2.850.000 euro più 22.000 euro di formazione e i costi del personale acquisito da soggetti esterni che svolge la funzione di posto operatore filtro (POF) per 339.614 euro.

A questi costi, tutti correlati al personale, per un valore complessivo di 3.211.614 euro, sono stati aggiunti i costi stimati di gestione comprensivi di ammortamenti e manutenzioni non compresi nelle voci precedenti (v. tecnologie, telefonia ecc.), per € 395.000. Sono stati inoltre conteggiati costi generali per 227.217 pari al 6,3 % dei costi diretti, come per tutte le altre voci oggetto di finanziamento regionale.

Il valore complessivo è corrispondente a **3.833.831 euro**. **I costi sostenuti sono inferiori rispetto a quanto finanziato, di 40.624 euro.**

PERSONALE SETTORE 118 (DL.34 art.2 comma 5) DGR 677/2020

In conformità a quanto previsto all'art.2, comma 5 del decreto Legge n. 34 del 2020, convertito con modificazioni dalla legge 77 del 2020, sono state assegnate alla Regione Emilia-Romagna risorse a copertura del personale dipendente medico, infermieristico e tecnico per l'implementazione della rete dell'emergenza territoriale con mezzi dedicati o dedicabili ai trasferimenti sanitari tra strutture COVID-19, dimissioni protette e trasporti interospedalieri NO-Covid-19, come descritto nella DGR 677 del 2020. Quota parte di queste risorse è stata assegnata all'AUSL di Bologna per garantire le implementazioni nella dotazione di personale medico, infermieristico e tecnico per la Centrale Operativa e la rete territoriale di emergenza, necessario al funzionamento di tre ambulanze H24. La quota assegnata è pari a **1.440.000 euro**.

Nelle more dell'acquisizione delle unità di personale necessario, l'Azienda USL di Bologna, in considerazione della necessità di copertura dei servizi è ricorso all'acquisto di prestazioni (ore ambulanza) dai soggetti accreditati e convenzionati.

I costi sostenuti per le tre postazioni h 24 sono stati pari a **1.670.000 euro**, con una differenza rispetto a quanto finanziato di **230.000 euro**.

CONCLUSIONI

La funzione "Emergenza-118" nel 2022 è stata finanziata con DGR 1775 del 2022 per un importo pari a **31.785.614 euro**.

I costi complessivamente sostenuti nel 2022 sono stati pari a **31.967.923 euro**.

Le sottostanti tabelle riportano i costi specifici delle diverse voci di finanziamento e la sintesi finale. Il lieve disavanzo, pari allo 0,57% del finanziamento, è interamente dovuto alla voce "Personale settore 118 di cui al DL.34 art.2 comma 5 e alla DGR 677/2020" anche in relazione alla attuale situazione di esternalizzazione del servizio.

Rendicontazione anno 2022 Finanziamento Emergenza 118 di cui alla DGR 1775 del 2022

TAB 1 - Funzionamento rete regionale del 118 AUSL BOLOGNA

	Finanziamento RER DGR 1775/2022	Costo per beni e servizi	Costo personale direttamente coinvolto nella gestione	Quota costi generali (€) quota 6,3 %	TOTALE costi consuntivo 2022	Delta costi - finanz. in VA	Delta in %
	(€)	(€)	(€)	(€)	(€)	(€)	
Elisoccorso appalti (con GEDA e AEROCLUB PV)	16.997.076	15.983.086	132.647	1.015.291	17.131.025	133.948	0,79%
Gestioni (SAER, pers.USL)	2.743.802	2.354.799	214.500	161.866	2.731.165	- 12.637	-0,46%
Rete Telefonica	4.140.640	3.716.932	140.000	242.987	4.099.918	- 40.722	-0,98%
Integrazioni tecnologie	1.872.282	1.532.320	155.000	106.301	1.793.621	- 78.661	-4,20%
Rete radio	478.464	354.502	70.000	26.744	451.246	- 27.218	-5,69%
Programmi Regionali	195.399	90.433	105.000	12.312	207.746	12.347	6,32%
Telepass	43.497	40.945	5.500	2.926	49.371	5.874	13,50%
TOTALE	26.471.159	24.073.018	822.647	1.568.427	26.464.092	- 7.068	-0,03%

TAB 2 – Centrale Operativa 118 Emilia-Est

Anno 2022	€
Personale BO	2.850.000
Personale esterno (Catis -POF)	326.768
<i>Integrazioni al POF per estensioni COVID</i>	12.846
Formazione	22.000
TOTALE COSTI PERSONALE	3.211.614
Costi di gestione (pulizie, riscaldamento...)	220.000
Ammortamenti e manutenzioni	175.000
TOTALE COSTI DIRETTI	3.606.614
Costi generali quota 6,3 %	227.217
TOTALE	3.833.831

Popolazione AVEC e AUSL Modena al 01/01/2022 (Fonte RER)	Quota capitaria	<i>Copertura teorica</i>
2.059.243	1,85	3.809.600

TAB 3 – Sintesi

	Finanziamento RER DGR 1775/2022 (€)	TOTALE costi consuntivo 2022 (€)	Delta costi - finanz. in VA (€)	Delta in %
Funzionamento rete regionale del 118 AUSL BOLOGNA	26.471.159	26.464.092	-7.068	-0,03%
CO 118 Emilia Est	3.874.455	3.833.831	-40.624	-1,05%
Personale SET118 (di 34	1.440.000	1.670.000	230.000	15,97%
TOTALE	31.785.614	31.967.923	182.308	0,57%

Centro Regionale Sangue CRS – Anno 2022

Il Centro Regionale Sangue (CRS) è l'organo tecnico della Regione Emilia-Romagna per il Sistema Trasfusionale regionale che garantisce lo svolgimento delle attività di supporto alla programmazione regionale, in materia di attività trasfusionali, e di coordinamento e controllo tecnico-scientifico della rete trasfusionale, in sinergia con il Centro Nazionale Sangue, come indicato dalla DGR 804/2012, atto di recepimento dell'Accordo Stato-Regioni, ai sensi dell'art. 6, comma 1, lettera c) della legge 21 ottobre 2005 n. 219, sul documento relativo a "*Caratteristiche e funzioni delle Strutture Regionali di Coordinamento (SRC) per le attività trasfusionali*", del 13 ottobre 2011.

In particolare, le funzioni del CRS definite dal Piano Regionale Sangue e Plasma 2017-2019, di cui alla DGR 139/2018, così come confermate dalla DGR 2228/2021 "Attività e ruolo della rete trasfusionale dell'Emilia-Romagna in emergenza pandemica SARSCOV-2 e prime indicazioni per la definizione della proposta di un nuovo Piano sangue e plasma regionale", concernano:

- Il supporto alla programmazione regionale e nazionale per l'autosufficienza del sangue e dei suoi prodotti;
- Il coordinamento della rete trasfusionale per l'attività di raccolta, la promozione della donazione in collaborazione con le associazioni, la gestione del sistema informativo unico regionale per la rete trasfusionale RER, e la gestione dell'emovigilanza regionale;
- L'adeguamento del sistema qualità, con particolare attenzione all'accreditamento dei Servizi Trasfusionali ed Unità di Raccolta regionali ed all'espletamento delle visite di sorveglianza biennali previste dall'ASR del 16/12/2010;
- La promozione dell'uso appropriato del sangue, emocomponenti e medicinali plasmaderivati MPD;
- Il coordinamento del sistema plasma regionale da avviare al frazionamento industriale per la produzione di MPD – *Medicinali plasmaderivati* da conto lavoro.

La collocazione istituzionale del CRS è presso la Direzione Generale Sanità e Politiche Sociali della Regione Emilia-Romagna, la collocazione fisica ed organizzativa è presso l'Azienda USL di Bologna, in posizione di autonomia funzionale.

L'Azienda USL di Bologna mette a disposizione del CRS strumenti e risorse adeguati - *personale, risorse economiche e tecnologie*, per il suo corretto funzionamento, sulla base di un accordo con l'Assessorato alle Politiche per la Salute della Regione Emilia-Romagna.

Il CRS supporta il Servizio di Immunoematologia e Medicina Trasfusionale dell'Area Metropolitana di Bologna - Azienda USL di Bologna, SIMT AMBO, per la gestione delle attività tecniche specifiche e amministrative di competenza.

La gestione economico-finanziaria del CRS é vincolata alle Linee di indirizzo peculiari del Sistema sangue ed in particolare agli obiettivi strategici che caratterizzano il documento regionale Piano Sangue Plasma.

La Giunta Regionale ha erogato al Centro Regionale Sangue, per l'anno 2022, un contributo pari a € 10.350.000,00 per il funzionamento della Struttura, che si avvale di strumenti e personale di afferenza AUSL Bologna, dedicato e adeguatamente formato, di cui € 1.800.000,00 a copertura dei costi gestionali peculiari dell'organo CRS.

Il plasma raccolto e prodotto presso le Strutture trasfusionali della Regione Emilia-Romagna, *SIMT*, viene ritirato dalle ditte di frazionamento – Kedrion Spa e Grifols Spa, direttamente presso i SIMT per la trasformazione in plasmaderivati.

Tutto il plasma della Regione Emilia-Romagna viene valorizzato dal CRS alle Aziende Sanitarie sedi di SIMT che lo conferiscono.

Il plasma inviato alla lavorazione può essere:

- da *scomposizione*, separato per centrifugazione dalle unità di sangue intero (Plasma B - entro 24 ore dalla raccolta, Plasma C - se separato dopo le 24 ore);
- da *aferesi*, prelevato dal donatore con procedure di aferesi produttiva (Plasma A).

Il CRS cede i MPD, derivanti dalla lavorazione del plasma regionale, alle Farmacie delle Aziende Sanitarie della RER e alle Regioni carenti nel rispetto dell'autosufficienza interna. Inoltre, si cedono MPD, a scopo umanitario, prevalentemente fattore VIII e IX antiemofilici, ai paesi extra-Europa secondo progetti di Cooperazione Internazionale, in accordo con il CNS/Ministero della Salute e senza alcun provento economico.

Il CRS acquisisce UT - unità di sangue intero raccolte dai SIMT regionali, secondo una programmazione definita e concordata all'inizio dell'anno, e distribuisce UT alle Strutture regionali carenti. Inoltre, sulla base di una programmazione con il Centro Nazionale Sangue, il CRS cede unità di sangue ad Aziende Sanitarie extra-regionali carenti, come da specifiche convenzioni ed a seguito di accordi presi in sede di Consulta nazionale del Sistema sangue.

Dall'anno 2020, la RER ha assunto il ruolo operativo di Regione capofila dell'Accordo per la plasmaderivazione RIPP - *Raggruppamento Interregionale Plasma e Plasmaderivati* - finalizzato al coordinamento ed alla gestione dell'appalto interregionale per il servizio relativo al ritiro, trasferimento nello stabilimento di lavorazione, trasformazione del plasma prodotto dalle strutture trasfusionali e produzione, stoccaggio e consegna di farmaci plasmaderivati *MPD*.

Le Regioni aderenti al suddetto Accordo sono Emilia Romagna - *Regione Capofila* -, Calabria, Puglia e Sicilia; la gara è stata aggiudicata al raggruppamento d'impresa *RTI* delle Aziende Kedrion Spa e Grifols Spa.

Si rammenta che a seguito dell'avvio del RIPP, in capo alla nostra Regione, coesistono due magazzini di MPD:

- **“magazzino RER Kedrion”**: tale magazzino, di pertinenza solo della RER, è in esaurimento ed è di derivazione dal vecchio contratto con la ditta Kedrion S.p.a., di cui all'Accordo AIP non più in essere;
- **“magazzino RIPP”**: tale magazzino è comune alle Regioni aderenti al RIPP, di cui al contratto con il RTI Kedrion S.p.a. e Grifols S.p.a..

Commento ai dati di bilancio 2022

COSTI

Raccolta e lavorazione plasma

Nell'anno 2022 sono stati inoltrati all'industria per il frazionamento Kg. 96.074,427 di plasma di diversa tipologia (A-B-C); trattasi di peso già confermato, per la maggior parte, dall'industria di frazionamento. La conferma del peso di tutto il plasma conferito nell'anno solare sarà disponibile solo al termine del processo industriale, che non si conclude nel corso dell'anno solare medesimo, ma prosegue per ulteriori 6 mesi circa, successivamente al 31/12.

Per l'anno 2022, il costo sostenuto dal CRS per il frazionamento del plasma regionale è pari ad € **12.881.227,63** con un risparmio pari a € 444.501,37 rispetto all'anno 2021; ciò, è il riflesso della contrazione dell'attività di raccolta.

Acquisizione dalle Aziende della Regione del plasma da aferesi di tipo A e da scomposizione di tipo B e C

Sono stati inoltrati all'industria kg 53.652,237 di plasma da scomposizione di tipo B, Kg 40.104,193 di plasma da aferesi di tipo A e Kg 2.317,997 di plasma da scomposizione tipo C, per un ulteriore costo complessivo, a carico del CRS, pari ad € **9.399.913,76** - incluso conguaglio anno 2021, quale quota di rimborso alle Aziende Sanitarie, per la raccolta del plasma conferito all'industria di frazionamento; nel dettaglio:

- Acquisizione da Aziende della Provincia di Bologna (AUSL Imola e IRCCS Azienda Ospedaliera Universitaria) € 208.221,42;
- Acquisizione da altre Aziende sanitarie della Regione Emilia-Romagna € 8.051.264,71;
- L'Azienda USL di Bologna ha ceduto plasma per un valore di € 1.140.437,85.

Il costo dell'acquisizione del plasma vede un decremento rispetto all'esercizio precedente di € 708.147,29, in seguito alla contrazione della raccolta.

Con riferimento ai MPD, in particolare alle Immunoglobuline, quale prodotto driver per la RER, si conferma la situazione della criticità verificatasi già nel corso dell'anno 2021. E' opportuno porre in luce che il fabbisogno anno 2021 di IGv delle Farmacie regionali è stato soddisfatto attingendo alle scorte del "vecchio" magazzino RER - contratto AIP/Kedrion; per contro, essendo esaurita la disponibilità del vecchio magazzino, nel 2022 l'autosufficienza per tale MPD non è stata conseguita anche a fronte dell'incremento del fabbisogno.

In conclusione, la quota di immunoglobuline ottenute dal frazionamento del plasma conferito nell'anno 2022 non è stata sufficiente a garantire l'autosufficienza regionale.

A seguito di ricognizione dei fabbisogni delle Farmacie delle Aziende sanitarie regionali, si rappresenta che la carenza per tale prodotto, sia da conto lavoro sia dal canale commerciale, è confermata anche per l'anno 2023. Le informazioni del canale commerciale anticipano la disponibilità del farmaco solo a fine anno 2023 a tariffa affatto calmierata. In conclusione, si confermano le intenzioni del livello ministeriale di avviare progetti dedicati al fine della riorganizzazione del settore dedicato alla plasmaderivazione e dell'autosufficienza per i MPD.

Acquisizione da Aziende sanitarie di sangue ed emocomponenti

Il CRS ha acquisito n. 18.083 unità trasfusionali (GRC e altri emocomponenti) per un costo pari a € 3.384.647,39, quale quota di rimborso alle Aziende Sanitarie regionali per gli emocomponenti non utilizzati in loco e ceduti al CRS per l'autosufficienza metropolitana di Bologna e l'autosufficienza nazionale, di cui:

- Acquisizione da Aziende sanitarie regionali € 3.384.169,39;
- Acquisizione da aziende sanitarie extra-RER € 478,00 – UT.

Il decremento di tali costi, rispetto al 2021, pari ad € 673.589,61, è dovuto alla contrazione dell'attività di raccolta di sangue ed emocomponenti che non ha comunque inficiato l'autosufficienza regionale. Tuttavia, a seguito di tale scenario, il contributo della RER all'autosufficienza nazionale è stato ridimensionato.

E' opportuno mettere in luce che la riduzione della raccolta di sangue ed emocomponenti è stata influenzata dall'effetto strascico della pandemia da Virus SARS-CoV-2, con ripercussioni a livello sia nazionale sia regionale. Tuttavia, la variabile determinante che ha ostacolato la possibilità di invertire tale trend, o quantomeno di stabilizzare l'attività, è rappresentato dalla carenza di personale Dirigente Medico da dedicare alla selezione e valutazione di idoneità del donatore di sangue ed emocomponenti. Infatti, l'organizzazione di quest'ultima attività ha richiesto, e richiede tuttora, maggiori spazi e tempi da dedicare al soggetto donatore giustificando l'esigenza di una maggiore dotazione organica.

Inoltre, è necessario palesare che lo stile di vita del donatore è assai cambiato con la possibilità della donazione nella fascia oraria pomeridiana, di cui è già stata fatta una sperimentazione che ha incontrato la soddisfazione del donatore e ha favorito la possibilità di accogliere ed attrarre nuovi donatori.

A livello nazionale, il tema dei nuovi donatori riscuote grande interesse poiché la possibilità di sostituire un donatore uscente è più difficile rispetto al passato, in considerazione sia della piramide per età italiana sia degli stili di vita attuali (promiscuità sessuale e viaggi frequenti).

Gli aspetti descritti rappresentano una sfida per il sistema sangue poiché la richiesta di accedere alla raccolta in fascia pomeridiana è crescente e l'apertura pomeridiana assume valore attrattivo, con ampliamento della capacità di accoglienza, ed aumenta conseguentemente il bacino dei donatori.

Infine, si evidenzia che il personale Dirigente Medico da dedicare all'attività di raccolta non deve essere *specialista* – si veda DM 2/11/2015, pertanto, le Aziende sanitarie titolari della raccolta potrebbero prevedere la possibilità di arruolare il personale Medico come da DM con risparmio anche dei costi da sostenere.

Costi gestionali del sistema CRS

Per il funzionamento del CRS, anno 2022, vengono confermati i costi gestionali dell'anno precedente, pari ad € 1.800.000,00, riconosciuti alla AUSL di Bologna quale sede operativa del CRS.

Contributi per linee di intervento relative alla sicurezza, informatizzazione, tracciabilità e qualità

Tra gli obiettivi previsti dal Piano Sangue e Plasma regionale, il Centro Regionale Sangue ha il dovere di definire annualmente il programma per l'Autosufficienza regionale del sangue e dei suoi prodotti, di concerto sia con la Consulta Tecnica Permanente per il Sistema trasfusionale Regionale sia con la Consulta Nazionale.

La Consulta Tecnica Permanente per il Sistema Trasfusionale Regionale ha condiviso e approvato il Programma per l'Autosufficienza Regionale anno 2022, presentato dal CRS, nel quale sono previste raccomandazioni ed obiettivi strategici per il Sistema Sangue Regionale prevedendo specifici incentivi economici per le Aziende Sanitarie sede di SIMT.

Come riportato nel documento di Bilancio 2022 del Centro Regionale Sangue, gli incentivi ammontano a un valore complessivo di € 870.000,00, di cui € 707.827,00 destinati alle Aziende Regionali sedi di SIMT, ed € 161.905,00 destinati al SIMT AUSL BO.

Questo finanziamento, come per gli anni precedenti, è destinato ai SIMT e la distribuzione alle singole Aziende Sanitarie regionali tiene conto dei criteri/indici condivisi in sede di Consulta Tecnica Permanente per il Sistema Trasfusionale Regionale e di Comitato Esecutivo CRS.

L'importo complessivo suddetto è suddiviso nelle seguenti quote:

- € 130.500 per progetti di cui all'Allegato C delle Convenzioni siglate tra le Associazioni, le Federazioni di Volontariato e le Aziende Sanitarie regionali;
- € 43.500 destinati alla copertura dei costi di informatizzazione che le Aziende Sanitarie regionali dovranno sostenere per l'attivazione del nuovo sistema gestionale regionale;
- € 696.000 da dedicare a specifici progetti del Sistema sangue regionale.

La quota spettante all'Azienda USL di Bologna, pari ad € 161.905 è suddivisa in € 24.286 per il Progetto di cui all'Allegato C della Convenzione con le Associazioni e Federazioni di Volontariato, € 8.095, per il supporto all'attività di informatizzazione, e la restante quota, € 129.524, destinata alla copertura di costi per progetti del SIMT AMBO AUSL Bologna.

Service test metodica NAT West Nile Virus

Il settore Idoneità Biologica Donatori Sangue ed Emocomponenti / SIMT AMBO - AUSL di Bologna esegue, per tutta la Regione, i test con metodica NAT per la prevenzione della trasmissione trasfusionale della malattia da West Nile Virus. Nel corso del 2022 i costi per la gestione della sorveglianza regionale riferita al West Nile Virus corrispondono a € 1.115.453,65 con un incremento di spesa pari a € 197.354,53 rispetto al 2021, parallelamente ad un incremento del numero dei test eseguiti nella stagione estiva che si sta allungando a seguito dei cambiamenti climatici.

Tale tendenza potrebbe essere confermata nel 2023

Attività di sierologia Malattie Tropicali

Il settore Idoneità Biologica Donatori Sangue ed Emocomponenti / SIMT AMBO - AUSL di Bologna sostiene costi per service e acquisizione di dispositivi e reagenti per l'esecuzione dei test per la ricerca degli anticorpi per Malaria, Leishmania, malattia di Chagas e Chikungunya della popolazione dei donatori della Regione Emilia-Romagna, per un importo pari a € 27.810,64; tale attività ha conseguito un risparmio pari a € 78.680,01, rispetto ai costi sostenuti nel 2021, per effetto del COVID-19 che ha limitato gli spostamenti dei flussi turistici verso aree a rischio. Aumento dei viaggi, potrebbe influenzare questo dato nel prossimo futuro.

Progetto ADMO per tipizzazione prelievo salivare e reclutamento nuovi donatori

La DGR n. 942 del 21.06.2016 stabilisce che l'Azienda Ospedaliera – Universitaria di Bologna formalizzi un rapporto convenzionale con ADMO Emilia – Romagna ONLUS (Associazione Donatori Midollo Osseo) finalizzato alla gestione delle liste di attesa dei donatori del midollo osseo ed al reclutamento di nuovi donatori per tutto il territorio regionale. La convenzione, stipulata con decorrenza giugno 2016, continua a garantire il perseguimento degli obiettivi sopra descritti mediante la tipizzazione HLA tramite prelievo salivare da inviare al Laboratorio di Immunogenetica IRCCS AOU di Bologna, quale Laboratorio di riferimento regionale.

Per questa attività la Regione Emilia-Romagna ha riconosciuto, con la Delibera sopra citata, uno specifico rimborso ad ADMO, corrispondente a € 8,00 + IVA per ciascun kit utilizzato per prelievo salivare ed inviato al Laboratorio di Immunogenetica IRCCS AOU di Bologna.

Nell'anno 2022 i costi sostenuti a carico del bilancio del Centro Regionale Sangue ammontano a € 29.240,96, con un incremento di circa € 26.000,00 rispetto all'anno 2021; ciò in quanto l'attività della raccolta di campioni da tipizzare è fortemente in ripresa in funzione del ritorno alle normalità nel periodo post pandemico (il contributo previsto dalla convenzione ammonta a € 59.000,00 per ogni anno di validità).

Campagne informative regionali per la promozione del dono del sangue

Nell'ambito di questa voce sono compresi tutti i costi relativi al materiale informativo e divulgativo messo a disposizione per i donatori; i costi complessivamente sostenuti corrispondono a € 9.200,00.

Nello specifico, sono stati organizzati diversi incontri tra la Direzione CRS e l'Ufficio Comunicazione della RER per definire le linee strategiche di comunicazione relativamente a:

- campagna estiva di promozione del dono;
- campagna West Nile Virus;
- campagna vaccinale;
- campagna natalizia.

Sono stati individuati i quantitativi del materiale divulgativo (poster, cartoline, totem e locandine) e definiti i relativi costi a carico del CRS; il materiale è stato poi diffuso alle Direzioni Sanitarie delle Aziende RER, ai SIMT ed ai Presidenti delle Associazioni Regionali, nel rispetto di un piano di distribuzione concordato con gli interlocutori regionali.

Progetto Regionale informatizzazione

E' ancora in fase di realizzazione il processo di implementazione del Sistema informatico unico regionale per il Sistema Sangue, che prevede di completare, in via prioritaria, l'informatizzazione di AVEC e dell'area di Modena. Il costo a carico del CRS per il Sistema Informativo, per l'anno 2022, è pari ad € 114.000,00 che corrisponde al solo canone di manutenzione annuale, poiché lo stanziamento economico per il Sistema informativo unico regionale è già stato assegnato dal CRS RER, negli anni scorsi, alla UO Tecnologie Informatiche e di Comunicazione AUSL BO, in quanto il Direttore della UO citata è il DEC – vedi Determinazione UO Servizio Acquisti metropolitano AUSL BO n. 1460/2021; si conferma che anche il finanziamento previsto per il canone sopradescritto è assegnato alla UO Tecnologie Informatiche e di Comunicazione AUSL BO.

Spese di trasporto sangue

Le spese di trasporto sangue sostenute a carico del CRS ammontano ad € 20.437,00 e comprendono il trasporto su gomma, sia per i tragitti che vedono coinvolti i SIMT delle altre Aziende Sanitarie Regionali nell'ambito della compensazione infraregionale, sia per i tragitti autostradali con destinazione aeroscalo di riferimento per i collegamenti interregionali con altre Regioni, inclusi i costi inerenti alle spedizioni aeree; i costi sostenuti per conto delle altre Regioni, come previsto dalle Convenzioni, vengono rimborsati al CRS tramite fatturazione diretta.

Service sistema di validazione e convalida congelamento del plasma

Tali costi, pari ad € 40.626,00, sono riferiti alla fornitura in Service del sistema di rilevazione e di convalida del processo di congelamento delle Unità di plasma per i SIMT RER.

RICAVI

Fondo Regionale "Progetto Sangue" anno 2022

Nel 2022, il contributo regionale per le attività del CRS è stato confermato pari a € 10.350.000 per gli obiettivi previsti sia in sede di programmazione regionale sia con riferimento alla progettualità delineata nel Piano Sangue e Plasma vigente.

Cessione emocomponenti dal CRS ad Aziende sanitarie

Nel dettaglio, tale voce contempla:

- Cessione fuori Regione per un totale di € 919.164,00, quale contributo all'autosufficienza nazionale; tale valore registra un decremento, vs 2021, pari a € 542.342,00 legata alla formalizzazione di convenzioni con due regioni soltanto Lazio e Sicilia
- Cessione alla Repubblica di S. Marino per un totale di € 3.090,00;
- Cessione ad Aziende sanitarie della provincia di Bologna per € 2.195.183,50, con un lieve decremento vs 2021 pari a € 90.122,50;
- Cessione ad Aziende sanitarie RER (escluso provincia BO) per € 12.723,34 – tale valore registra un decremento pari a circa € 118.000,00 vs 2021 e riflette la tenuta dell'autosufficienza nelle aree AVEN e AVR.

Cessione medicinali plasmaderivati (MPD ottenuti dal conto lavoro) dal CRS ad Aziende sanitarie

Nel dettaglio, tale voce contempla:

- Cessione ad Aziende Sanitarie della Regione € 18.977.704,20, di cui:
 - ✓ € 3.032.072,60 ad Aziende Sanitarie della provincia di Bologna;
 - ✓ € 12.919.567,30 ad Aziende Sanitarie della Regione;
 - ✓ € 3.026.064,30 all'AUSL di Bologna;
- Cessione ad Aziende Sanitarie extra-regionali € 1.795.238,80 - tale valore deriva dalla cessione di MPD alla Regione Toscana, Marche e all'Accordo interregionale NAIP.

I valori riferiti alle cessioni intra-RER di MPD risentono dell'adozione delle nuove tariffe di cui all'ASR 90/2021; in particolare, le tariffe dei prodotti driver, Albumina e Immunoglobuline, sono inferiori alle precedenti; inoltre, anche i quantitativi dei prodotti driver ceduti sono inferiori a quelli registrati nel 2021 poiché il magazzino vecchio è stato esaurito e si può attingere solo dal nuovo di derivazione del RIPP.

Nel dettaglio, nell'anno 2022 sono stati distribuiti dal CRS alle Farmacie delle Aziende Sanitarie RER:

- ✓ n. 268.373 confezioni di Albumina 10 gr / 12.5 gr;
- ✓ n. 84.196 confezioni di IgVena 5 gr;
- ✓ n. 1.760 confezioni di Fattore VIII 1000 U.I.;
- ✓ n. 59 confezioni di Fattore IX 1000 U.I.;
- ✓ n. 3.952 confezioni di Antitrombina 1000 U.I.;
- ✓ n. 6.109 confezioni di Complesso protrombinico 500 U.I.;
- ✓ n. 904 confezioni di KEYCUTE 4 gr;
- ✓ n. 2.280 Alfa-1 Antitripsina 1000 mg;
- ✓ n. 30 Fattore VIII+VW 1000 UI.

I farmaci Alfa-1 Antitripsina e Fattore VIII VW sono prodotti “nuovi” previsti nel paniere della Gara RIPP e resi disponibili dal 2022 secondo i tempi di produzione necessari.

Rimborso spese di trasporto

L'addebito delle spese di trasporto ed imballi, per invio di emocomponenti ad Aziende Sanitarie extra-RER, è pari ad € 18.308,67.

SITUAZIONE RIMANENZE AL 31/12/2022

Il valore delle rimanenze al 31/12/2022 risulta essere pari a € 4.603.451,04 con una variazione negativa, rispetto alle rimanenze al 31/12/2021, pari a € 1.038.871,58.

CONSUNTIVO 2022	
DESCRIZIONE	COSTI
Raccolta e lavorazione plasma	12.881.227,63
Acquisizione dalle Aziende sanitarie della Regione di plasma da aferesi (tipo A) e da scomposizione(tipo B)	8.051.264,00
Acquisizione dalle Aziende sanitarie della Provincia di plasma da aferesi (tipo A) e da scomposizione (tipo B)	208.221,43
Acquisizione dal SIMT Ausl Bologna di plasma da aferesi (tipo A) e da scomposizione (tipo B)	1.140.437,85
Acquisizione da Aziende sanitarie e ospedaliere della Regione di sangue ed emocomponenti	3.384.169,39
Acquisizione da Aziende sanitarie extraRER (anche autologhe) di sangue ed emocomponenti	478,00
Acquisizione dal SIMT Ausl Bologna di sangue ed emocomponenti per cessione sangue extrarer	-
Spese di trasporto sangue RER ed extraRER	20.437,00
Programma regionale per l'autosufficienza del sangue e dei suoi prodotti: contributi alle Aziende sanitarie RER per interventi conseguenti al raggiungimento degli obiettivi strategici	707.827,00
Programma regionale per l'autosufficienza del sangue e dei suoi prodotti: quota destinata all' Azienda USL di Bologna per interventi conseguenti al raggiungimento degli obiettivi strategici	161.905,00
Pubblicità e inserzioni - (progetto SMS donatori)	9.200,00
Contributi progetto ADMO reclutamento giovani donatori	29.240,96
Canone Software Trasfusionale unico	114.000,00
Attività di sierologia Malattie Tropicali per la RER (costo service e dispositivi)	27.810,64
Service sistema di validazione e convalida del processo di congelamento del plasma ai sensi della raccomandazione del CNS e dell'accreditamento istituzionale	40.626,00
Costi gestionali del sistema CRS BOLOGNA	1.800.000,00
Service esecuzione test con metodica NAT per la prevenzione della trasmissione trasfusionale della malattia da West Nile Virus	1.115.453,65
TOTALE COSTI	29.692.298,54

DESCRIZIONE	RICAVI
Fondo regionale Progetto Sangue	10.350.000,00
Cessione emocomponenti dal CRS ad Aziende Sanitarie RER	12.723,34
Cessione emocomponenti dal CRS ad Aziende sanitarie Extraregionali carenti	919.164,00
Cessione emocomponenti dal CRS ad Aziende Sanitarie della provincia	2.195.183,50
Cessione emocomponenti dal CRS all'Azienda USL di Bologna	84.384,22
Cessione plasmaderivati dal CRS ad Aziende sanitarie della provincia	3.032.072,60
Cessione plasmaderivati dal CRS ad Aziende sanitarie della regione	12.919.567,30
Cessione plasmaderivati ad aziende sanitarie Extraregionali	1.795.238,80
Cessione plasmaderivati all'Azienda USL di Bologna	3.026.064,30
Cessione emocomponenti az san extrarer fatturazione (S.Marino)	3.090,00
Rimborso spese di trasporto addebitate ad aziende extraRER	18.308,67
TOTALE RICAVI	34.355.796,73
SALDO EURO	4.663.498,19
RIMANENZE INIZIALI	5.642.322,62
RIMANENZE FINALI	4.603.451,04
Variazione rimanenze	- 1.038.871,58
effetto FINALE sul saldo tenuto conto delle rimanenze	
	3.624.653,61

Il risultato positivo dell'esercizio 2022 è imputabile principalmente ai seguenti fattori:

- a) cessioni di MPD extra-Regione conseguente alle richieste estemporanee delle altre Regioni / Accordo NAIP – valore delle cessioni pari a € 1.795.238,80 con un incremento pari a circa € 500.000,00 rispetto al 2021;
- b) riduzione costi per il frazionamento del plasma conseguente alla contrazione della raccolta; tale contrazione dei costi ammonta a circa € 440.000,00 (costo frazionamento plasma 2021 € 13.325.729,00 / costo frazionamento plasma 2022 € 12.881.227,63);
- c) i costi di acquisizione del plasma da inoltrare al frazionamento si sono contratti a seguito della diminuzione della raccolta ed il risparmio è pari a circa € 600.000,00;
- d) i costi per acquisto di sangue ed emocomponenti dai SIMT regionali registrano un decremento pari a circa € 660.000,00 riflettendo la contrazione della raccolta;
- e) i costi per il Service e dispositivi per l'attività di sierologia inerente alle malattie tropicali registra un decremento pari a circa € 80.000,00 imputabile alla interruzione dei flussi turistici verso aree a rischio;

I risultati positivi di cui sopra sono in parte compensati dalla contrazione delle cessioni di sangue a Regioni non autosufficienti ed alla applicazione – dal 01/01/2022, delle nuove tariffe dei MPD – ASR 90/2021, che prevede tariffe inferiori per prodotti driver (Albumina e Immunoglobuline EV); nel dettaglio, le cessioni di sangue extra-RER hanno registrato una riduzione pari a circa € 539.000,00, e le cessioni di MPD sul territorio regionale hanno registrato un calo pari a circa € 3.122.000,00.

RELAZIONE TECNICA ANDAMENTO SCORTE MEDICINALI PLASMADERIVATI MPD ANNO 2022

Viene definito con il termine “scorte” la valorizzazione dei MPD presenti a magazzino Kedrion e a magazzino RIPP-Kedrion/Grifols, di proprietà della Regione Emilia-Romagna, con gestione in capo al Centro Regionale Sangue (CRS).

Dalla costituzione del CRCC Emilia-Romagna, formalizzata nel Piano Sangue Regionale 1995-1997, le scorte rappresentano un valore aggiunto nel bilancio CRS.

Tale valore viene riportato in calce al bilancio annuale CRS, che come indicato dal PSPR vigente, insiste sul bilancio della AUSL di Bologna, quale Azienda presso cui il CRS ha sede fisica ed organizzativa, in posizione di autonomia funzionale.

Nel 1998 la Regione Emilia-Romagna ha aderito all’Accordo Interregionale Plasma (AIP) per favorire la migliore interazione/collaborazione tra Regioni “grandi produttrici” di plasma e Regioni “carenti”, allo scopo di garantire l’autosufficienza a livello nazionale in termini di MPD da conto lavoro. Pur non essendo “Regione Capofila”, l’Emilia-Romagna ha sempre contribuito in maniera significativa al raggiungimento dell’autosufficienza del livello nazionale.

Il Decreto Ministeriale 12 aprile 2012 “Schema tipo di convenzione tra le Regioni e le Province Autonome e le Aziende produttrici di medicinali emoderivati per la lavorazione del plasma raccolto sul territorio nazionale” dispone che le Regioni e le Province autonome di Trento e Bolzano costituiscano consorzi e predispongano una procedura di gara, conforme alla normativa vigente, per la lavorazione del plasma raccolto sul territorio nazionale, ai sensi dell’ art. 15, comma 1, della legge 219 del 2005.

In attuazione del DM 12 aprile 2012, nell’anno 2016 si costituisce l’Accordo denominato RIPP, tra la Regione Emilia-Romagna, la Regione Calabria, la Regione Puglia e la Regione Sicilia, che apre una procedura per “l’affidamento del servizio relativo al ritiro, trasferimento nello stabilimento di lavorazione, trasformazione del plasma prodotto dalle strutture trasfusionali delle Regioni Emilia-Romagna, Puglia, Calabria e Sicilia e produzione, stoccaggio e consegna di farmaci plasmaderivati”, con Emilia-Romagna Regione capofila.

Il 22/12/2016 viene pubblicata l’aggiudicazione della gara al raggruppamento d’impresa RTI, costituito dalle aziende Kedrion S.p.A e Grifols Italia S.p.A.; tuttavia, l’avvio del nuovo contratto viene rallentato dal ricorso di altre Aziende partecipanti alla gara.

Il 29 ottobre 2019 viene siglato il contratto tra il RIPP e il RTI Kedrion S.p.A e Grifols Italia S.p.A, e dal 25 novembre 2020 il contratto comincia a produrre i suoi effetti.

L’autosufficienza regionale e nazionale di MPD costituisce un obiettivo strategico di interesse sovra-regionale e sovra-aziendale non frazionabile. Attualmente, in Italia, sono esistenti Accordi interregionali per la plasmaderivazione e tali accordi rappresentano uno strumento per promuovere l'autosufficienza regionale e nazionale di MPD. L'obiettivo finale è quello di ottenere una distribuzione dei prodotti medicinali da conto lavoro del plasma nazionale nel rispetto dell’appropriatezza terapeutica, il miglioramento continuo della qualità e sicurezza della materia prima (plasma), nonché un più attento monitoraggio e controllo della domanda degli emoderivati, in accordo con quanto declinato nel *Programma nazionale plasma e plasmaderivati*.

Si tiene a rappresentare che gli Accordi in essere non dispongono del medesimo paniere di prodotti, pertanto, il CNS ha dato espressa indicazione affinché si concordino scambi e cessioni tra Accordi, nel rispetto ed a garanzia della reciproca autosufficienza.

Ad oggi, ed a seguito della esperienza della RER, è necessario porre in luce le difficoltà incontrate per dare piena attuazione alle cessioni tra Accordi diversi; in particolare, la singola Regione che intende dare corso a cessione/acquisizione di MPD deve:

- organizzare la logistica, con riferimento sia al trasporto sia allo storage dei MPD oggetto della cessione/scambio; ciò è assai oneroso, ed ancorché difficile, sia per la parte che prevede l'aggiudicazione del servizio trasporto in senso stretto, sia per la mancanza di spazi idonei da adibire a magazzino con conseguente gestione del medesimo e distribuzione dei MPD sul territorio di riferimento.
- predisporre e perfezionare la parte burocratica che prevede il coinvolgimento dei livelli apicali delle Regioni interessate: l'espletamento delle procedure necessarie e l'adozione degli atti richiedono tempi lunghissimi che ostacolano e disincentivano le relazioni tra le Regioni.

Il Decreto ministeriale 2 dicembre 2016 "Programma nazionale plasma e medicinali plasmaderivati, anni 2016-2020", come primo programma nazionale, rappresenta una tappa importante del sistema nell'ambito dell'autosufficienza nazionale di MPD, laddove l'obiettivo della valorizzazione del dono si accompagna al conseguimento di un risparmio in termini economico finanziari per l'intero Sistema sanitario; ciò deriva dalla applicazione di tariffe di scambio, per il conto lavoro e tra Regioni, inferiori a quelle di mercato, - ASR 90/21.

Il Programma nazionale plasma e plasmaderivati è finalizzato allo sviluppo della raccolta di plasma nei Servizi Trasfusionali e nelle Unità di Raccolta ed alla promozione del razionale ed appropriato utilizzo dei MPD.

Per la Regione Emilia-Romagna questo impegno nel settore della plasmaderivazione, intrapreso negli anni, si è dimostrato vantaggioso economicamente, pertanto coerente con il criterio della sostenibilità: il valore dei MPD distribuiti in Regione nel 2022, derivanti dal conto lavoro e ceduti a tariffa ASR90/21, è pari a € 18.977.704,20; tale valore è inferiore al valore dell'anno precedente, che era pari a € 22.099.340,00.

Tale decremento è imputabile alla variazione delle tariffe di scambio dei MPD - ASR 90/2021 in vigore dal 1 gennaio 2022: le tariffe dei prodotti driver, del Complesso protrombinico e dell'Antitrombina III sono inferiori alle precedenti vigenti fino al 31/12/2021; inoltre, con riferimento ai quantitativi ceduti, del farmaco Immunoglobuline ne è stato distribuito un quantitativo inferiore rispetto all'anno precedente, ciò in quanto il magazzino vecchio Kedrion è stato esaurito.

Con riferimento ai risultati conseguiti in termini di autosufficienza di MPD, nel 2022 la RER è riuscita a far fronte alle richieste/fabbisogno per i prodotti accessori e per il prodotto driver Albumina; per contro, non è stato possibile soddisfare le richieste per il farmaco Immunoglobuline. Quest'ultimo prodotto non era disponibile neanche dal canale commerciale, a seguito dello shortage causato dalla pandemia COVID-19.

Quanto rappresentato sottolinea la necessità cogente di rivedere l'organizzazione del settore della plasmaderivazione così come raccomandato a livello ministeriale pena la garanzia di cura.

Con riferimento alla corretta valutazione delle scorte di plasmaderivati è necessario considerare lo scenario che si è delineato dal 25 novembre 2020, momento in cui il nuovo Accordo della plasmaderivazione *RIPP* (Raggruppamento Interregionale Plasma e Plasmaderivati) ha trovato piena attuazione. Fino a tale data, la Regione Emilia-Romagna ha gestito autonomamente il percorso della plasmaderivazione e le pendenze di cui al contratto con la ditta Kedrion S.p.a – ex Accordo AIP.

Il RIPP è operativo, a tutti gli effetti, dall'anno 2021 con la gestione dell'appalto interregionale per i MPD.

La ditta Kedrion S.p.a. raccoglie, per il frazionamento, il plasma proveniente dai SIMT delle Regioni Sicilia, Calabria, Puglia e dai SIMT di Piacenza e Bologna della Regione Emilia Romagna. La ditta Grifols S.p.a. raccoglie, per il frazionamento, il plasma proveniente dai SIMT di Modena, Parma, Reggio Emilia e Cesena/Pievesestina della Regione Emilia Romagna.

Con riferimento alla quota di plasma lavorato dalle aziende facenti parte del RTI, Kedrion S.p.a. raccoglie il 70% della quantità di plasma conferito dalle Regioni aderenti al RIPP, come sopra descritto, e Grifols S.p.a. la restante parte corrispondente al 30%.

Stante quanto premesso, è necessario considerare che il vecchio contratto per il frazionamento industriale, in essere sino al 24 novembre 2020, prevedeva di esaurire la materia prima plasma e di estrarre tutti i MPD che si potessero ottenere; per contro, il nuovo contratto aggiudicato al RTI, prevede l'estrazione, dalla materia prima plasma, di tutto il prodotto ottenibile per Albumina ed Immunoglobuline – **prodotti obbligatori** della gara, e per i **prodotti accessori**, offerti in gara, si prevedono quantitativi massimi coerenti con il fabbisogno medio annuo delle Regioni aderenti al RIPP.

Ciò premesso, al 31 dicembre 2022, in capo alla RER coesistono ancora due magazzini, di cui il **vecchio/Kedrion** in esaurimento - costituito da MPD Fattore VIII, Fattore IX, Complesso Protrombinico e Antitrombina III -, ed il **nuovo/RIPP** consistente in plasma, prodotto intermedio e MPD di cui al paniere previsto dalla gara – Albumina, Immunoglobuline ev e sc, Antitrombina III, Complesso Protrombinico, Fattore VIII, Fattore VIII+VW, Fattore IX, Alfa 1-Antitripsina.

Con riferimento al magazzino **nuovo** RIPP, è necessario precisare che trattasi di magazzino comune alle Regioni aderenti, del quale non si può disporre liberamente se non proporzionalmente alla quota di plasma conferito e, comunque, nel rispetto dei reciproci accordi di contribuzione all'autosufficienza.

E' opportuno soffermarsi sul valore dei MPD **vecchio magazzino/contratto Kedrion** Emilia Romagna - anno 2022 e raffrontarlo con il valore dell'anno precedente al fine della corretta comprensione dei dati registrati, in particolare:

- **prodotti driver magazzino Kedrion – Albumina e Immunoglobuline:** alla fine dell'anno 2021, le scorte di questi MPD erano pressoché residuali; al 31/12/2022 tali prodotti non sono presenti in quanto esauriti;
- **prodotti accessori magazzino Kedrion - Fattore VIII, Fattore IX, Antitrombina III e Complesso protrombinico:**
le scorte di tali MPD consistono principalmente in prodotto Fattore VIII – n. 16.648 flaconi, la cui scadenza più lontana è a fine anno 2023; nel I trimestre 2023 si prevede di eliminarne per scadenza n. 5.000 falconi circa poiché non vi è alcuna possibilità di distribuirlo.
In particolare, per il Fattore VIII e Fattore IX (flaconi in giacenza n. 34) non è possibile individuare canali di distribuzione alternativi a quelli in essere; tutti gli Accordi interregionali della plasmaderivazione sono autosufficienti e ne hanno ingenti scorte; inoltre, anche le donazioni internazionali a scopo umanitario, che rappresentavano il principale canale di distribuzione di questi prodotti, sono state interrotte in seguito all'instaurazione di nuovi regimi politici in determinate aree geografiche alle quali venivano ceduti comunque gratuitamente.
Alla fine dell'anno 2022, il valore delle scorte dei MPD accessori ammonta € 6.248.635,00 – *a fine 2021 il valore di tali prodotti era pari a € 16.021.595,00*; il valore corrispondente iscritto in bilancio risente dell'abbattimento pari al 100% in quanto l'evento che tali prodotti giungano a scadenza, senza la possibilità di procedere alla distribuzione, è un evento altamente probabile. Infine, è opportuno ponderare la parallela disponibilità di tali MPD ottenuti dal contratto RIPP che, pertanto, hanno scadenza più remota rispetto a quelli del magazzino RER vecchio contratto: le Farmacie delle Aziende sanitarie non accettano MPD con scadenza ravvicinata in ottemperanza a rigide disposizioni aziendali.
- **plasma conferito al frazionamento nuovo contratto RIPP** – Rispetto all'anno 2021, il plasma conferito al frazionamento risente di un decremento pari a 3,8%; la giacenza presso l'industria è pari € 1.423.371,34 – tale valore è stato abbattuto del 65% in quanto il rischio di impresa è molto

elevato considerando il percorso produttivo, il periodo di quarantena, le possibili mancate autorizzazioni all'immissione in commercio, da parte del Ministero/AIFA, e le possibili comunicazioni di sequestro e distruzione del farmaco o della materia prima a seguito di segnalazioni di pregresse infezioni in donatori;


- **MPD Accordo RIPP** - si è pervenuti alla quantificazione economica delle scorte considerando tutti i prodotti giacenti, valorizzati con riferimento alle tariffe vigenti dell'ASR 90/2021, e considerando i quantitativi di scorte minime di sicurezza, pari al fabbisogno medio mensile di circa 2,5 mesi, così come previsto dalla programmazione del piano di produzione anno 2022 e dal piano di distribuzione dei MPD RIPP anno 2022.

Plasmaderivazione - Valore scorte 2022

Il complesso di queste operazioni porta ad un valore delle rimanenze finali corrispondente a € 4.603.451,04, valore da iscrivere a Bilancio 2022, con una variazione negativa rispetto al valore delle scorte al 31/12/2021 pari ad € 1.038.871,58.

2022 C.R.S.	VALORE IN EURO	ABBATTIMENTO	VALORE FINALE
Magazzino Emilia-Romagna - ALBUMINA (Albital) IMMUNOGLOBULINE (Venital)	0,00 €	37%	- €
Magazzino Emilia-Romagna - Fattore VIII, fattore IX, ATIII, Complesso protrombinico (Klott Ixed Atked Kedcom)	€ 6.248.635,00	100%	- €
Magazzino RIPP - Emilia-Romagna - scorta media - 2,5 mesi - intero paniere MPD	4.071.424,08 €		4.071.424,08 €
Plasma conferito a Kedrion	352.519,19 €	65%	123.381,72 €
Plasma conferito a Grifols	1.070.852,15 €	65%	374.798,25 €
Emazie/scorte frigoemoteca presso SIMT AMBO	33.847,00 €		33.847,00 €
RIMANENZE FINALI 2022			4.603.451,04 €
RIMANENZE INIZIALI 2022			5.642.322,62 €
VARIAZIONE			-1.038.871,58 €

BILANCIO SEZIONALE DELLA RICERCA
IRCCS DELLE NEUROSCIENZE



Rendicontazione economica IRCCS Istituto delle Scienze Neurologiche

Anno 2022

Di seguito si presenta una breve sintesi degli elementi che hanno caratterizzato le attività dell'Istituto, quelle scientifiche in particolare, che danno conto delle risultanze economiche poi rappresentate.

Tra gli elementi da segnalare, risulta opportuno riportare che, conclusa la procedura di valutazione per la riconferma del carattere scientifico dell'Istituto, che ha coinvolto le Direzioni nella preparazione documentale e nella successiva visita alle strutture dell'Istituto da parte della commissione ministeriale (site visit avvenuta il 14.4.2022), si è in attesa dell'emissione del relativo Decreto.

Complessivamente **l'attività scientifica** si è sviluppata secondo le quattro linee di ricerca previste dalla Programmazione triennale 2022-2024 degli Istituti di Ricovero e Cura a Carattere Scientifico (IRCCS) nell'ambito dell'area tematica Neurologia, approvate dal CTS del Ministero della Salute nel dicembre 2021:

Linea di Ricerca 1: malattie neurologiche e neuropsichiatriche dell'età adulta e dell'invecchiamento cerebrale: basi genetiche, meccanismi patogenetici, deep phenotyping e terapia personalizzata;

Linea di Ricerca 2: malattie neurologiche e neuropsichiatriche acute e croniche dell'età evolutiva: basi genetiche, meccanismi patogenetici, deep phenotyping e terapia personalizzata;

Linea di Ricerca 3: neurologia d'urgenza;

Linea di Ricerca 4: neurochirurgia, oncologia del sistema nervoso neuropatologia oncologica.

Nell'ambito di tale programmazione, si rappresenta che le principali linee innovative e di sviluppo dell'Istituto nel triennio 2022-2024 sono state puntualmente declinate nel piano strategico adottato con delibera n. 140 del 12/4/2022 e, in coerenza con lo stesso, con delibera n. 490/2022 è stato modificato l'assetto organizzativo della Direzione Scientifica dell'Istituto prevedendo la realizzazione dei seguenti laboratori di ricerca che opereranno in logica trasversale alle attività dell'Istituto:

- Laboratorio di Data Sciences e Bioinformatics
- Laboratorio di Proteomica, Metabolonica e Chimica Analitica
- Laboratorio di Bioingegneria della Riabilitazione
- Laboratorio di Neuropsicologia Sperimentale
- Laboratorio Brain Agenic
- Biobanca della Neuroscienze di Bologna

In tali laboratori saranno coinvolti i ricercatori e collaboratori della ricerca sanitaria ex L. 205/2017 e saranno attivati accordi specifici con l'Università di Bologna e con altri Atenei per la realizzazione di Piattaforme congiunte.

Per quanto riguarda il sezionale della ricerca si rappresentano i seguenti elementi di attenzione:

- sulla base della valutazione dei risultati delle attività relative al 2021, il Ministero della Salute ha assegnato all'Istituto per il finanziamento della ricerca corrente un contributo di € 3.154.412, registrando un incremento dell'11% sull'assegnazione dell'anno precedente;

- al fine di dar seguito allo sviluppo della Piramide della Ricerca di cui alla Legge 27 dicembre 2017, n. 205, art. 1, comma 424, si è dato avvio alle procedure concorsuali per i profili professionali previsti dalla pianificazione della Direzione Scientifica e secondo quanto disposto dal DPCM 21/4/2021; tali procedure hanno portato nel corso degli ultimi mesi del 2022 all'assunzione di 21 collaboratori ed all'emissione dei 13 bandi per la selezione di 40 ricercatori da assumere nel 2023. La copertura di tali acquisizioni è assicurata dagli accantonamenti dei finanziamenti pregressi, precisando che per il 2022 il Ministero ha stanziato per l'Istituto con la medesima finalità la somma di € 2.492.155,59;

- i ricercatori hanno mantenuto un elevato livello di produttività in particolare nei settori delle malattie neurodegenerative, delle malattie neuromuscolari e rare sia dell'età adulta sia dell'età evolutiva, dello

stroke e neurologia d'urgenza, dell'oncologia del sistema nervoso, cefalee, dell'epilessia, dei disturbi del sonno e del sistema nervoso vegetativo, della diagnostica biomolecolare, genetica e di neuroimaging avanzato e della neurochirurgia mininvasiva ad elevato contenuto tecnologico. Sinteticamente si rappresenta che nel corso dell'anno sono stati pubblicati 277 lavori scientifici per un Impact Factor normalizzato pari a 1.329,95 e che risultano attivi 40 trials clinici con 73 pazienti reclutati nel corso dell'anno;

- accanto alle attività previste per i progetti già in corso e che hanno comportato una spesa complessiva pari ad € 1.888.011, nel corso dell'anno sono stati aggiudicati da bandi competitivi 33 progetti tra cui si segnalano:

Bandi PNRR MUR e Min Sal:

- Progetto PNC-A: Dare Digital Life Long Prevention (€ 1.650.000)
- Partenariato Esteso (MUR) 12 – Neuroscienze and Neuropharmacology: A multiscale approach to the study of the nervous system in health and disease (€ 868.000).

Progetti Europei:

- Horizon HLTH 2021 ENVHLTH: Solutions for mitigating climate induced health threats (coordinatore UNIBO) (€ 338.533)
- JPN-D-Eranet: Steps against the burden of Parkinson's Disease (€ 250.000).

Progetti RC Rete:

- Rete RIN - Piano esecutivo fondo attività reti (€ 663.724)
- Rete RIN - Progetto From stratification to personalized imaging in neurology/neurosciences: growing the synergy between high and ultra-high field MRI in the RIN network (€ 75.498)
- Rete RIN - New advanced methods of teleneuro-rehabilitation of cognitive and sensorimotor impairment (€ 99.000)
- Rete RIN - Genetic and biological markers in neurodegenerative disease (€ 185.875)
- Rete IDEA - Improving diagnosis for rare diseases: implementation of a telehealth and combined omics-based diagnostic workflow dedicated to pediatric patients (€ 57.500).

Progetti Ricerca Finalizzata 2021:

- Toward precision medicine in patients with parkinsonism: Ultrasensitive in-vivo detection of pathologic alpha-synuclein and tau seeds by the Real-Time Quaking-Induced Conversion assay in human tissues and biofluids RF-2021-12374386 (€ 312.950)
- Skin misfolded alpha-synuclein as a new biomarker for dementia with Lewy bodies RF-2021-12374029 (€ 450.000)
- Effect of orthostatic hypotension on cerebral function and connectivity at rest and during cognitive task: a functional magnetic resonance imaging study with lower body negative pressure protocol on healthy subjects and patients with alpha-synucleinopathies RF-2021-12374789 (€ 444.510)
- Long-term outcomes of shunt surgery for Normal Pressure Hydrocephalus: looking for clinical, neuroradiological and biochemical markers as prognostic predictors GR-2021-12374049 (€ 314.820)
- Autoimmune Dementia: predictors of neuronal synaptic antibodies in patients with new-ONset cognitive Impairment and their relevance in non-encephalitic forms. The ADONIS Study GR-2021-12374243 (€450.000)
- Surgical versus Medical Treatment in Microprolactinomas (SUMET PRO) GR-2021-12374243 (€ 202.290)

- The prognosis of status epilepticus: exploring the role of neurodegeneration and inflammation on chronic outcome (PREDICT), (€ 103.000)

Progetti POS (Piano Operativo Salute):

- Traiettorie 1: Tecnologie per l'invecchiamento attivo e l'assistenza domiciliare: ERMES – Ecosistema urbano per l'invecchiamento attivo e in salute (€ 105.000)
- Traiettorie 3: Medicina rigenerativa, predittiva e personalizzata: REte di Genomica Integrata per Nuove Applicazioni in medicina di precisione - REGINA (€ 112.000).

Tra i ricavi della ricerca si annovera inoltre il finanziamento regionale finalizzato alla costruzione ed al consolidamento dell'infrastruttura degli IRCCS regionali pari ad € 1.250.000, nonché l'attività di ricerca conto terzi che fattura per il 2022 un importo pari ad € 787.995.

Il Bilancio sezionale della ricerca 2022 ha una valorizzazione positiva complessiva di € 15.159.134,34 mentre i componenti negativi totalizzano un importo di € 14.508.945,07 con un risultato di gestione pari ad € 395.892,97.

Il consuntivo 2022 dell'IRCCS Istituto delle Scienze Neurologiche nel suo complesso registra una perdita complessiva di € 3.025.946,19, derivante dal disavanzo sul versante assistenziale che ammonta ad € 3.421.839,16, pari al 5,7% del valore della produzione.

Pur registrando un aumento complessivo del valore della produzione pari ad € 3.485.239,62 (+4%), ed in tale ambito si segnala il positivo aumento sia dell'attività di ricovero (+ € 957.556,00 pari ad un incremento del 3%) sia dell'attività specialistica (+ € 515.086,00 pari ad un incremento del 5,5%), emerge un trend di crescita dei costi di gran lunga superiore (+11%) che determina il disavanzo osservato, con un totale costi della produzione assistenziale pari ad € 61.141.068,27 vs € 54.689.009,82 del consuntivo 2021.

I maggiori costi riferiti all'attività assistenziale sono rappresentati dagli incrementi di costo dei seguenti fattori produttivi:

- acquisto di beni, in particolar modo di beni sanitari con un incremento al netto dei rimborsi per farmaci innovativi del 18% (+€ 3.541.778,79); si segnala peraltro l'uscita dal fondo farmaci innovativi di un farmaco ad alto costo utilizzato per la SMA, precedentemente rimborsato, con un costo complessivo a carico aziendale di € 860.326,00;

- costo del personale, incremento pari ad € 2.274.808,68 (+8%); tale aumento è determinato dall'assunzione nel corso dell'anno di dirigenti medici, il cui numero è aumentato di 13,02 unità FTE (full time equivalent del personale del comparto per 23 unità FTE cui si aggiunge il costo per il rinnovo del contratto (CCNL comparto sanità, triennio 2019-2021 siglato il 2/11/2022);

Preme sottolineare che parte degli incrementi osservati sono da attribuire al riassetto dell'Istituto 2021, che ha visto l'entrata nell'Istituto della UOC Oncologia del Sistema Nervoso Centrale e che dispiega l'effetto completo nel 2022.

La copertura di parte degli incrementi del costo del personale è assicurata dall'attribuzione di una quota dei contributi per i rinnovi contrattuali.

Tra le entrate assistenziali si registrano infine i finanziamenti per le attività dei centri di rilevanza regionale e per cui anche per il 2022 la Regione ha riconosciuto un contributo complessivo pari ad € 1.148.000,00.

Di seguito la **tabella 1** illustra il rendiconto economico 2022 complessivo dell'Istituto, redatto secondo la codifica ministeriale e suddiviso tra parte assistenziale e parte della ricerca, la **tabella 2** riporta esclusivamente il sezionale della ricerca rappresentato come da schema indicato al p.to 5.4 allegato 2 del D. lgs 118/11, la **tabella 3** riporta la sintesi delle voci di costo e di ricavo dei consuntivi 2021 e 2022 con evidenza degli scostamenti.

Tabella 1: Rendiconto economico consuntivo 2022

CE	CE_Descr_min	ASS_CONS_2022	RIC_CONS_2022	TOT_CONS_2022
AA0000	A) Valore della produzione			
AA0010	A.1) Contributi in c/esercizio	5.578.498,25	11.668.903,03	17.247.401,28
AA0020	A.1.A) Contributi da Regione o Prov. Aut. per quota F.S. regionale	5.578.498,25	1.250.000,00	6.828.498,25
AA0030	A.1.A.1) da Regione o Prov. Aut. per quota F.S. regionale indistinto	3.195.567,25	1.250.000,00	4.445.567,25
AA0031	A.1.A.1.1) Finanziamento indistinto	2.097.567,25	-	2.097.567,25
AA0032	A.1.A.1.2) Finanziamento indistinto finalizzato da Regione	-	1.250.000,00	1.250.000,00
AA0033	A.1.A.1.3) Funzioni	1.098.000,00	-	1.098.000,00
AA0035	A.1.A.1.3.B) Funzioni - Altro	1.098.000,00	-	1.098.000,00
AA0040	A.1.A.2) da Regione o Prov. Aut. per quota F.S. regionale vincolato	2.382.931,00	-	2.382.931,00
AA0050	A.1.B) Contributi c/esercizio (extra fondo)	-	796.748,09	796.748,09
AA0060	A.1.B.1) da Regione o Prov. Aut. (extra fondo)	-	-	-
AA0090	A.1.B.1.3) Contributi da Regione o Prov. Aut. (extra fondo) - Risorse aggiuntive da bilancio regionale a titolo di copertura extra LEA	-	-	-
AA0110	A.1.B.2) Contributi da Aziende sanitarie pubbliche della Regione o Prov. Aut. (extra fondo)	-	761.775,00	761.775,00
AA0120	A.1.B.2.1) Contributi da Aziende sanitarie pubbliche della Regione o Prov. Aut. (extra fondo) vincolati	-	761.775,00	761.775,00
AA0140	A.1.B.3) Contributi da altri soggetti pubblici (extra fondo)	-	34.973,09	34.973,09
AA0150	A.1.B.3.2) Contributi da altri soggetti pubblici (extra fondo) vincolati	-	34.973,09	34.973,09
AA0180	A.1.C) Contributi c/esercizio per ricerca	-	9.602.154,94	9.602.154,94
AA0190	A.1.C.1) Contributi da Ministero della Salute per ricerca corrente	-	3.154.412,34	3.154.412,34
AA0200	A.1.C.2) Contributi da Ministero della Salute per ricerca finalizzata	-	2.492.155,59	2.492.155,59
AA0210	A.1.C.3) Contributi da Regione ed altri soggetti pubblici per ricerca	-	3.539.352,01	3.539.352,01
AA0220	A.1.C.4) Contributi da privati per ricerca	-	416.235,00	416.235,00
AA0230	A.1.D) Contributi c/esercizio da privati	-	20.000,00	20.000,00
AA0240	A.2) Rettifica contributi c/esercizio per destinazione ad investimenti	-317.397,85	-308.766,46	-626.164,31
AA0250	A.2.A) Rettifica contributi in c/esercizio per destinazione ad investimenti - da Regione o Prov. Aut. per quota F.S. regionale	-317.397,85	-302.736,52	-620.134,37
AA0260	A.2.B) Rettifica contributi in c/esercizio per destinazione ad investimenti - altri contributi	-	-6.029,94	-6.029,94
AA0270	A.3) Utilizzo fondi per quote inutilizzate contributi vincolati di esercizi precedenti	21.677,00	1.976.566,39	1.998.243,39
AA0271	A.3.A) Utilizzo fondi per quote inutilizzate contributi di esercizi precedenti da Regione o Prov. Aut. per quota F.S. regionale indistinto finalizzato	-	73.471,22	73.471,22
AA0280	A.3.B) Utilizzo fondi per quote inutilizzate contributi di esercizi precedenti da Regione o Prov. Aut. per quota F.S. regionale vincolato	-	-	-
AA0290	A.3.C) Utilizzo fondi per quote inutilizzate contributi di esercizi precedenti da soggetti pubblici (extra fondo) vincolati	-	49.136,18	49.136,18
AA0300	A.3.D) Utilizzo fondi per quote inutilizzate contributi di esercizi precedenti per ricerca	-	1.840.637,08	1.840.637,08
AA0310	A.3.E) Utilizzo fondi per quote inutilizzate contributi vincolati di esercizi precedenti da privati	21.677,00	13.321,91	34.998,91
AA0320	A.4) Ricavi per prestazioni sanitarie e sociosanitarie a rilevanza sanitaria	53.348.461,42	787.994,69	54.136.456,11
AA0330	A.4.A) Ricavi per prestazioni sanitarie e sociosanitarie a rilevanza sanitaria erogate a soggetti pubblici	53.279.065,72	-	53.279.065,72
AA0340	A.4.A.1) Ricavi per prestaz. sanitarie e sociosanitarie a rilevanza sanitaria erogate ad Aziende sanitarie pubbliche della Regione	45.035.288,64	-	45.035.288,64
AA0350	A.4.A.1.1) Prestazioni di ricovero	26.455.481,50	-	26.455.481,50
AA0360	A.4.A.1.2) Prestazioni di specialistica ambulatoriale	8.454.465,90	-	8.454.465,90
AA0380	A.4.A.1.5) Prestazioni di File F	9.446.813,72	-	9.446.813,72
AA0430	A.4.A.1.15) Altre prestazioni sanitarie e socio-sanitarie a rilevanza sanitaria	678.527,52	-	678.527,52
AA0440	A.4.A.2) Ricavi per prestaz. sanitarie e sociosanitarie a rilevanza sanitaria erogate ad altri soggetti pubblici	-	-	-

AA0450	A.4.A.3) Ricavi per prestaz. sanitarie e sociosanitarie a rilevanza sanitaria erogate a soggetti pubblici Extraregione	8.243.777,08	-	8.243.777,08
AA0460	A.4.A.3.1) Prestazioni di ricovero	5.849.016,31	-	5.849.016,31
AA0470	A.4.A.3.2) Prestazioni ambulatoriali	1.604.341,70	-	1.604.341,70
AA0490	A.4.A.3.5) Prestazioni di File F	789.935,15	-	789.935,15
AA0570	A.4.A.3.15) Altre prestazioni sanitarie e sociosanitarie a rilevanza sanitaria non soggette a compensazione Extraregione	483,92	-	483,92
AA0590	A.4.A.3.15.B) Altre prestazioni sanitarie e socio-sanitarie a rilevanza sanitaria non soggette a compensazione Extraregione	483,92	-	483,92
AA0660	A.4.C) Ricavi per prestazioni sanitarie e sociosanitarie a rilevanza sanitaria erogate a privati	69.395,70	787.994,69	857.390,39
AA0750	A.5) Concorsi, recuperi e rimborsi	519.294,46	54.048,54	573.343,00
AA0770	A.5.B) Concorsi, recuperi e rimborsi da Regione	-	-	-
AA0790	A.5.B.2) Altri concorsi, recuperi e rimborsi da parte della Regione	-	-	-
AA0800	A.5.C) Concorsi, recuperi e rimborsi da Aziende sanitarie pubbliche della Regione	230.835,46	-	230.835,46
AA0830	A.5.C.3) Altri concorsi, recuperi e rimborsi da parte di Aziende sanitarie pubbliche della Regione	230.835,46	-	230.835,46
AA0840	A.5.D) Concorsi, recuperi e rimborsi da altri soggetti pubblici	284.457,00	-	284.457,00
AA0870	A.5.D.3) Altri concorsi, recuperi e rimborsi da parte di altri soggetti pubblici	284.457,00	-	284.457,00
AA0880	A.5.E) Concorsi, recuperi e rimborsi da privati	4.002,00	54.048,54	58.050,54
AA0890	A.5.E.1) Rimborso da aziende farmaceutiche per Pay back	-	-	-
AA0910	A.5.E.1.2) Pay-back per superamento del tetto della spesa farmaceutica ospedaliera	-	-	-
AA0930	A.5.E.3) Altri concorsi, recuperi e rimborsi da privati	4.002,00	54.048,54	58.050,54
AA0940	A.6) Compartecipazione alla spesa per prestazioni sanitarie (Ticket)	446.636,72	-	446.636,72
AA0950	A.6.A) Compartecipazione alla spesa per prestazioni sanitarie - Ticket sulle prestazioni di specialistica ambulatoriale	446.636,72	-	446.636,72
AA0980	A.7) Quota contributi c/capitale imputata all'esercizio	147.955,73	937.210,03	1.085.165,76
AA0990	A.7.A) Quota imputata all'esercizio dei finanziamenti per investimenti dallo Stato	10.023,69	550.576,13	560.599,82
AA1000	A.7.B) Quota imputata all'esercizio dei finanziamenti per investimenti da Regione	56.032,00	91.618,63	147.650,63
AA1020	A.7.D) Quota imputata all'esercizio dei contributi in c/ esercizio FSR destinati ad investimenti	33.878,93	283.858,85	317.737,78
AA1030	A.7.E) Quota imputata all'esercizio degli altri contributi in c/ esercizio destinati ad investimenti	-	6.029,94	6.029,94
AA1040	A.7.F) Quota imputata all'esercizio di altre poste del patrimonio netto	48.021,11	5.126,48	53.147,59
AA1060	A.9) Altri ricavi e proventi	6.000,00	43.178,12	37.178,12
AA1070	A.9.A) Ricavi per prestazioni non sanitarie	-	-	-
AA1090	A.9.C) Altri proventi diversi	6.000,00	43.178,12	37.178,12
AZ9999	Totale valore della produzione (A)	59.739.125,73	15.159.134,34	74.898.260,07
BA0010	B.1) Acquisti di beni	25.433.892,89	1.150.802,32	26.584.695,21
BA0020	B.1.A) Acquisti di beni sanitari	25.248.684,79	1.145.582,39	26.394.267,18
BA0030	B.1.A.1) Prodotti farmaceutici ed emoderivati	16.010.393,05	22.953,68	16.033.346,72
BA0040	B.1.A.1.1) Medicinali con AIC, ad eccezione di vaccini ed emoderivati di produzione regionale	15.762.653,78	22.953,68	15.785.607,46
BA0050	B.1.A.1.2) Medicinali senza AIC	242.012,67	-	242.012,67
BA0051	B.1.A.1.3) Ossigeno e altri gas medicali	5.726,59	-	5.726,59
BA0210	B.1.A.3) Dispositivi medici	6.749.134,66	129.118,05	6.878.252,71
BA0220	B.1.A.3.1) Dispositivi medici	5.513.985,93	62.255,56	5.576.241,50
BA0230	B.1.A.3.2) Dispositivi medici impiantabili attivi	1.033.961,80	-	1.033.961,80
BA0240	B.1.A.3.3) Dispositivi medico diagnostici in vitro (IVD)	201.186,92	66.862,48	268.049,41
BA0250	B.1.A.4) Prodotti dietetici	79.949,94	-	79.949,94
BA0260	B.1.A.5) Materiali per la profilassi (vaccini)	4,51	-	4,51
BA0270	B.1.A.6) Prodotti chimici	45.228,67	716.793,38	762.022,06
BA0290	B.1.A.8) Altri beni e prodotti sanitari	344.727,49	276.717,28	621.444,77
BA0300	B.1.A.9) Beni e prodotti sanitari da Aziende sanitarie pubbliche della Regione	2.019.246,47	-	2.019.246,47
BA0301	B.1.A.9.1) Prodotti farmaceutici ed emoderivati	2.019.246,47	-	2.019.246,47
BA0310	B.1.B) Acquisti di beni non sanitari	185.208,10	5.219,93	190.428,03
BA0320	B.1.B.1) Prodotti alimentari	-	-	-

BA0330	B.1.B.2) Materiali di guardaroba, di pulizia e di convivenza in genere	97.791,52	617,99	98.409,51
BA0350	B.1.B.4) Supporti informatici e cancelleria	81.527,52	2.642,62	84.170,14
BA0360	B.1.B.5) Materiale per la manutenzione	2.203,57	53,95	2.257,52
BA0370	B.1.B.6) Altri beni e prodotti non sanitari	3.685,12	1.905,37	5.590,49
BA0390	B.2) Acquisti di servizi	4.824.936,60	2.504.666,46	8.480.190,18
BA0400	B.2.A) Acquisti servizi sanitari	4.589.181,08	2.025.371,25	7.765.139,45
BA0410	B.2.A.1) Acquisti servizi sanitari per medicina di base	-	2.592,90	2.592,90
BA0420	B.2.A.1.1) - da convenzione	-	2.592,90	2.592,90
BA0450	B.2.A.1.1.C) Costi per assistenza Continuità assistenziale	-	2.592,90	2.592,90
BA0530	B.2.A.3) Acquisti servizi sanitari per assistenza specialistica ambulatoriale	2.516.985,39	85.002,04	3.752.574,55
BA0540	B.2.A.3.1) - da pubblico (Aziende sanitarie pubbliche della Regione)	1.784.728,73	-	2.935.315,85
BA0560	B.2.A.3.5) - da pubblico (Extraregione)	44.992,46	-	44.992,46
BA0570	B.2.A.3.7) - da privato - Medici SUMAI	657.269,71	85.002,04	742.271,75
BA0580	B.2.A.3.8) - da privato	29.994,49	-	29.994,49
BA0590	B.2.A.3.8.A) Servizi sanitari per assistenza specialistica da IRCCS privati e Policlinici privati	29.902,49	-	29.902,49
BA0610	B.2.A.3.8.E) Servizi sanitari per assistenza specialistica da Case di Cura private	92,00	-	92,00
BA1090	B.2.A.11) Acquisto prestazioni di trasporto sanitario	-	-	-
BA1130	B.2.A.11.4) - da privato	-	-	-
BA1140	B.2.A.12) Acquisto prestazioni Socio-Sanitarie a rilevanza sanitaria	66.383,01	-	66.383,01
BA1160	B.2.A.12.2) - da pubblico (altri soggetti pubblici della Regione)	6.383,01	-	6.383,01
BA1180	B.2.A.12.5) - da privato (intraregionale)	60.000,00	-	60.000,00
BA1280	B.2.A.14) Rimborsi, assegni e contributi sanitari	-	706.312,84	706.312,84
BA1290	B.2.A.14.1) Contributi ad associazioni di volontariato	-	330.712,46	330.712,46
BA1340	B.2.A.14.6) Rimborsi, assegni e contributi v/Aziende sanitarie pubbliche della Regione	-	375.600,38	375.600,38
BA1350	B.2.A.15) Consulenze, Collaborazioni, Interinale e altre prestazioni di lavoro sanitarie e sociosanitarie	1.432.276,56	1.042.786,16	2.475.062,72
BA1360	B.2.A.15.1) Consulenze sanitarie e sociosan. da Aziende sanitarie pubbliche della Regione	19.363,82	-	19.363,82
BA1370	B.2.A.15.2) Consulenze sanitarie e sociosanit. da terzi - Altri soggetti pubblici	48.600,00	-	48.600,00
BA1380	B.2.A.15.3) Consulenze, Collaborazioni, Interinale e altre prestazioni di lavoro sanitarie e socios. da privato	1.364.312,74	1.042.786,16	2.407.098,90
BA1390	B.2.A.15.3.A) Consulenze sanitarie da privato - articolo 55, comma 2, CCNL 8 giugno 2000	173.662,93	-	173.662,93
BA1410	B.2.A.15.3.C) Collaborazioni coordinate e continuative sanitarie e socios. da privato	38.245,26	11.264,73	49.509,99
BA1420	B.2.A.15.3.D) Indennità a personale universitario - area sanitaria	1.077.966,96	236.496,21	1.314.463,17
BA1430	B.2.A.15.3.E) Lavoro interinale - area sanitaria	35.612,75	-	35.612,75
BA1440	B.2.A.15.3.F) Altre collaborazioni e prestazioni di lavoro - area sanitaria	38.824,84	795.025,22	833.850,06
BA1450	B.2.A.15.4) Rimborsi oneri stipendiali del personale sanitario in comando	-	-	-
BA1490	B.2.A.16) Altri servizi sanitari e sociosanitari a rilevanza sanitaria	573.536,12	188.677,31	762.213,43
BA1500	B.2.A.16.1) Altri servizi sanitari e sociosanitari a rilevanza sanitaria da pubblico - Aziende sanitarie pubbliche della Regione	263.947,00	113.800,00	377.747,00
BA1520	B.2.A.16.3) Altri servizi sanitari e sociosanitari a rilevanza sanitaria da pubblico (Extraregione)	-	-	-
BA1530	B.2.A.16.4) Altri servizi sanitari da privato	309.589,12	74.877,31	384.466,43
BA1560	B.2.B) Acquisti di servizi non sanitari	235.755,53	479.295,21	715.050,74
BA1570	B.2.B.1) Servizi non sanitari	165.475,54	250.839,53	416.315,07
BA1590	B.2.B.1.2) Pulizia	71.112,49	-	71.112,49
BA1620	B.2.B.1.5) Servizi di assistenza informatica	-	53.119,38	53.119,38
BA1630	B.2.B.1.6) Servizi trasporti (non sanitari)	12.177,17	15.224,56	27.401,73
BA1650	B.2.B.1.8) Utenze telefoniche	-	-	-
BA1680	B.2.B.1.11) Premi di assicurazione	-	41.181,53	41.181,53
BA1700	B.2.B.1.11.B) Premi di assicurazione - Altri premi assicurativi	-	41.181,53	41.181,53
BA1710	B.2.B.1.12) Altri servizi non sanitari	82.185,88	141.314,06	223.499,93
BA1740	B.2.B.1.12.C) Altri servizi non sanitari da privato	82.185,88	141.314,06	223.499,93
BA1750	B.2.B.2) Consulenze, Collaborazioni, Interinale e altre prestazioni di lavoro non sanitarie	69.550,89	220.173,58	289.724,47

BA1780	B.2.B.2.3) Consulenze, Collaborazioni, Interinale e altre prestazioni di lavoro non sanitarie da privato	69.550,89	212.945,75	282.496,64
BA1790	B.2.B.2.3.A) Consulenze non sanitarie da privato	1.145,62	-	1.145,62
BA1800	B.2.B.2.3.B) Collaborazioni coordinate e continuative non sanitarie da privato	-	508,01	508,01
BA1810	B.2.B.2.3.C) Indennità a personale universitario - area non sanitaria	18.940,58	-	18.940,58
BA1820	B.2.B.2.3.D) Lavoro interinale - area non sanitaria	49.464,69	-	49.464,69
BA1830	B.2.B.2.3.E) Altre collaborazioni e prestazioni di lavoro - area non sanitaria	-	212.437,74	212.437,74
BA1840	B.2.B.2.4) Rimborso oneri stipendiali del personale non sanitario in comando	-	7.227,83	7.227,83
BA1860	B.2.B.2.4.B) Rimborso oneri stipendiali personale non sanitario in comando da Regione, soggetti pubblici e da Università	-	7.227,83	7.227,83
BA1880	B.2.B.3) Formazione (esternalizzata e non)	729,10	8.282,10	9.011,19
BA1900	B.2.B.3.2) Formazione (esternalizzata e non) da privato	729,10	8.282,10	9.011,19
BA1910	B.3) Manutenzione e riparazione (ordinaria esternalizzata)	867.666,94	176.541,72	1.044.208,66
BA1930	B.3.B) Manutenzione e riparazione agli impianti e macchinari	1.247,33	151,28	1.398,61
BA1940	B.3.C) Manutenzione e riparazione alle attrezzature sanitarie e scientifiche	862.691,15	134.609,47	997.300,62
BA1950	B.3.D) Manutenzione e riparazione ai mobili e arredi	2.064,85	-	2.064,85
BA1970	B.3.F) Altre manutenzioni e riparazioni	1.663,60	41.780,97	43.444,58
BA1990	B.4) Godimento di beni di terzi	300.324,84	300.787,55	601.112,39
BA2010	B.4.B) Canoni di noleggio	300.324,84	300.787,55	601.112,39
BA2020	B.4.B.1) Canoni di noleggio - area sanitaria	281.374,41	300.787,55	582.161,96
BA2030	B.4.B.2) Canoni di noleggio - area non sanitaria	18.950,43	-	18.950,43
BA2080	Totale costo del personale	29.337.998,81	1.929.730,09	31.267.728,90
BA2090	B.5) Personale del ruolo sanitario	27.099.431,68	1.640.638,62	28.740.070,30
BA2100	B.5.A) Costo del personale dirigente ruolo sanitario	14.502.861,05	949.080,04	15.451.941,09
BA2110	B.5.A.1) Costo del personale dirigente medico	13.944.321,70	882.181,33	14.826.503,03
BA2120	B.5.A.1.1) Costo del personale dirigente medico - tempo indeterminato	13.219.678,78	834.762,30	14.054.441,08
BA2130	B.5.A.1.2) Costo del personale dirigente medico - tempo determinato	724.642,92	47.419,03	772.061,95
BA2150	B.5.A.2) Costo del personale dirigente non medico	558.539,35	66.898,71	625.438,06
BA2160	B.5.A.2.1) Costo del personale dirigente non medico - tempo indeterminato	462.278,73	66.898,71	529.177,44
BA2170	B.5.A.2.2) Costo del personale dirigente non medico - tempo determinato	96.260,62	-	96.260,62
BA2190	B.5.B) Costo del personale comparto ruolo sanitario	12.596.570,62	691.558,58	13.288.129,20
BA2200	B.5.B.1) Costo del personale comparto ruolo sanitario - tempo indeterminato	12.349.981,07	-	12.349.981,07
BA2210	B.5.B.2) Costo del personale comparto ruolo sanitario - tempo determinato	246.589,55	691.558,58	938.148,13
BA2230	B.6) Personale del ruolo professionale	27.308,94	43.383,42	70.692,36
BA2240	B.6.A) Costo del personale dirigente ruolo professionale	27.308,94	43.383,42	70.692,36
BA2250	B.6.A.1) Costo del personale dirigente ruolo professionale - tempo indeterminato	27.308,94	43.383,42	70.692,36
BA2320	B.7) Personale del ruolo tecnico	1.772.396,59	-	1.772.396,59
BA2370	B.7.B) Costo del personale comparto ruolo tecnico	1.772.396,59	-	1.772.396,59
BA2380	B.7.B.1) Costo del personale comparto ruolo tecnico - tempo indeterminato	1.744.467,79	-	1.744.467,79
BA2390	B.7.B.2) Costo del personale comparto ruolo tecnico - tempo determinato	27.928,80	-	27.928,80
BA2410	B.8) Personale del ruolo amministrativo	438.861,61	245.708,05	684.569,66
BA2420	B.8.A) Costo del personale dirigente ruolo amministrativo	119.494,06	91.110,02	210.604,08
BA2430	B.8.A.1) Costo del personale dirigente ruolo amministrativo - tempo indeterminato	119.494,06	91.110,02	210.604,08
BA2460	B.8.B) Costo del personale comparto ruolo amministrativo	319.367,55	154.598,03	473.965,58
BA2470	B.8.B.1) Costo del personale comparto ruolo amministrativo - tempo indeterminato	286.789,99	154.598,03	441.388,02
BA2480	B.8.B.2) Costo del personale comparto ruolo amministrativo - tempo determinato	32.577,56	-	32.577,56
BA2500	B.9) Oneri diversi di gestione	216.273,35	62.480,44	278.753,79
BA2510	B.9.A) Imposte e tasse (escluso IRAP e IRES)	260,00	50,00	310,00
BA2530	B.9.C) Altri oneri diversi di gestione	216.013,35	62.430,44	278.443,79

BA2540	B.9.C.1) Indennità, rimborso spese e oneri sociali per gli Organi Direttivi e Collegio Sindacale	123.950,04	-	123.950,04
BA2550	B.9.C.2) Altri oneri diversi di gestione	92.063,31	62.430,44	154.493,75
BA2560	Totale ammortamenti	158.807,58	937.210,03	1.096.017,61
BA2570	B.10) Ammortamenti delle immobilizzazioni immateriali	11.470,44	49.602,97	61.073,41
BA2580	B.11) Ammortamenti delle immobilizzazioni materiali	147.337,14	887.607,06	1.034.944,20
BA2620	B.11.B) Ammortamenti delle altre immobilizzazioni materiali	147.337,14	887.607,06	1.034.944,20
BA2690	B.14) Accantonamenti dell'esercizio	1.167,26	7.446.726,46	7.447.893,72
BA2760	B.14.B) Accantonamenti per premio di operosità (SUMAI)	1.167,26	-	1.167,26
BA2770	B.14.C) Accantonamenti per quote inutilizzate di contributi vincolati	-	6.912.682,93	6.912.682,93
BA2771	B.14.C.1) Accantonamenti per quote inutilizzate contributi da Regione e Prov. Aut. per quota F.S. indistinto finalizzato	-	397.727,72	397.727,72
BA2790	B.14.C.3) Accantonamenti per quote inutilizzate contributi da soggetti pubblici (extra fondo) vincolati	-	595.632,11	595.632,11
BA2800	B.14.C.4) Accantonamenti per quote inutilizzate contributi da soggetti pubblici per ricerca	-	5.776.052,51	5.776.052,51
BA2810	B.14.C.5) Accantonamenti per quote inutilizzate contributi vincolati da privati	-	-	-
BA2811	B.14.C.6) Accantonamenti per quote inutilizzate contributi da soggetti privati per ricerca	-	143.270,59	143.270,59
BA2820	B.14.D) Altri accantonamenti	-	534.043,53	534.043,53
BA2890	B.14.D.10) Altri accantonamenti	-	534.043,53	534.043,53
BZ9999	Totale costi della produzione (B)	61.141.068,27	14.508.945,07	75.65.0013,34
EA0010	E.1) Proventi straordinari	44.939,03	-	44.939,03
EA0030	E.1.B) Altri proventi straordinari	44.939,03	-	44.939,03
EA0040	E.1.B.1) Proventi da donazioni e liberalità diverse	44.721,03	-	44.721,03
EA0050	E.1.B.2) Sopravvenienze attive	218,00	-	218,00
EA0060	E.1.B.2.2) Sopravvenienze attive v/Aziende sanitarie pubbliche della Regione	-	-	-
EA0070	E.1.B.2.3) Sopravvenienze attive v/terzi	218,00	-	218,00
EA0090	E.1.B.2.3.B) Sopravvenienze attive v/terzi relative al personale	-	-	-
EA0140	E.1.B.2.3.G) Altre sopravvenienze attive v/terzi	218,00	-	218,00
EA0150	E.1.B.3) Insussistenze attive	-	-	-
EA0260	E.2) Oneri straordinari	-	-	-
EA0280	E.2.B) Altri oneri straordinari	-	-	-
EA0310	E.2.B.3) Sopravvenienze passive	-	-	-
EA0320	E.2.B.3.1) Sopravvenienze passive v/Aziende sanitarie pubbliche della Regione	-	-	-
EA0350	E.2.B.3.2) Sopravvenienze passive v/terzi	-	-	-
EA0460	E.2.B.4) Insussistenze passive	-	-	-
EA0480	E.2.B.4.3) Insussistenze passive v/terzi	-	-	-
EZ9999	Totale proventi e oneri straordinari (E)	44.939,03	-	44.939,03
XA0000	Risultato prima delle imposte (A - B +/- C +/- D +/- E)	-1.357.003,51	650.189,27	-1.857.401,36
YA0010	Y.1) IRAP	2.064.835,65	254.296,30	2.319.131,95
YA0020	Y.1.A) IRAP relativa a personale dipendente	1.988.369,80	153.168,41	2.141.538,21
YA0030	Y.1.B) IRAP relativa a collaboratori e personale assimilato a lavoro dipendente	76.465,85	101.127,89	177.593,74
YZ9999	Totale imposte e tasse (Y)	2.064.835,65	254.296,30	2.319.131,95
ZZ9999	RISULTATO DI ESERCIZIO	-3.421.839,16	395.892,97	3.025.946,19
	Incidenza su Valore Produzione	-5,7%	2,6%	-4,0%

Tabella 2: Sezionale della Ricerca consuntivo 2022


BILANCIO SEZIONALE DELLA RICERCA		
CONTO ECONOMICO	2021	2022
CONTRIBUTI DELLA RICERCA E POSTE COLLEGATE		
Rettifiche contributi c/e -100% (attrezzature)	-767.587,97	-308.766,46
Contributi c/esercizio da Ministero Salute	8.739.115,40	
per ricerca corrente	2.845.517,94	3.154.412,34
per ricerca finalizzata	5.006.399,46	919.595,78
5 per mille	65.552,00	63.442,02
Altri	821.646,00	4.392.919,59
Contributi c/esercizio da Regione	1.250.000,00	
per ricerca	1.250.000,00	1.696.977,00
Altri		
Contributi c/esercizio da Provincia e Comuni		
per ricerca		
Altri		
Contributi c/esercizio da altri enti pubblici	410.173,06	
per ricerca (Asl/Ao/IRCCS/Policlinici)		761.775,00
Altri	410.173,06	2.171.709,26
Contributi c/esercizio da privati	1.123.686,70	
no profit per ricerca	220.440,00	484.638,12
profit per ricerca	808.545,00	787.994,69
Altri	94.701,70	97.226,66
Contributi c/esercizio da estero	496.726,00	
horizon 2020	496.726,00	
Sterilizzazione quote ammortamento	1.230.046,54	937.210,03
TOTALE CONTRIBUTI RICERCA (A)	12.482.160,00	15.159.134,02
COSTI DIRETTI DELLA RICERCA		
Acquisti di beni e servizi	2.960.687,13	
materiale di consumo per attrezzature diagnostiche		
materiale di consumo per attrezzature scientifiche		
manutenzioni per attrezzature diagnostiche		
manutenzioni per attrezzature scientifiche	81.603,10	176.541,72
noleggi per attrezzature diagnostiche	183.801,00	300.787,55
noleggi per attrezzature scientifiche		
altro per ricerca (ass., suss, contr., Az.San.-Univ.)	855.021,94	706.312,84
altro sanitari	1.569.725,09	1.421.854,64
altro non sanitari	270.536,00	264.341,56
Personale sanitario	1.912.769,70	
di ruolo dell'ente	990.070,51	1.640.638,62
di ruolo di altro ente	195.022,36	236.496,21
a progetto/cococo		
collaborazioni occasionali		
altro (Borse di Studio, LP)	727.676,83	806.289,95
Personale amministrativo	319.076,51	245.708,05
Pers. Dip.	319.076,51	
Personale tecnico - professionale	198.601,65	
Pers. Dip.	24.194,86	43.383,42
Co.Co.Co., Borse di Studio	174.406,79	220.173,58
Godimento di beni di terzi		
attrezzature sanitarie e scientifiche		
altro: service sanitari		
Ammortamenti dei beni immateriali	136.433,00	
con specifica: software	136.433,00	49.602,97
Ammortamenti beni materiali	1.113.824,85	887.607,06
attrezzature diagnostiche		
attrezzature scientifiche		
Altro		
Oneri diversi di gestione	330.072,00	
altri costi	149.113,00	62.480,44
Irap	180.959,00	254.296,30
Accantonamenti	5.144.372,00	7.446.726,46

accant. quote per ricerc. Az.San.-Altre Amm.Pubb.	5.144.372,00	
SOPRAVV. PASSIVE E INSUSS. ATTIVO	2.589,00	
SOPRAVV. PASSIVE E INSUSS. ATTIVO	2.589,00	
TOTALE COSTI DIRETTI RICERCA (B)	12.118.428,00	14.763.241,37
DIFFERENZA (A-B)	363.732,00	395.892,66
COSTI INDIRETTI DI GESTIONE	363.732,00	395.892,66
COSTI GENERALI	-363.732,00	-395.892,66
RISULTATO FINALE	-	-

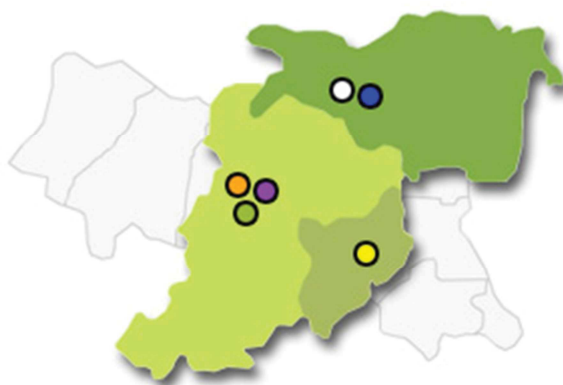
Tabella 3: Sintesi consuntivo 2021, consuntivo 2022 e relativi scostamenti

CE_MOD_MIN	Desc_MOD_MIN	Consuntivo_2021			Consuntivo_2022			Scostamento su Consuntivo		
		Assistenza	Ricerca	Totale	Assistenza	Ricerca	Totale	Assistenza	Ricerca	Totale
AA0010	A.1) Contributi in c/esercizio	€ 4.003.847,84	€ 9.271.291,10	€ 13.275.138,94	€ 5.578.498,25	€ 11.668.903,03	€ 17.247.401,28	€ 1.574.650,41	€ 2.397.611,93	€ 3.972.262,34
AA0240	A.2) Rettifica contributi c/esercizio	-€ 117.048,26	-€ 767.587,97	-€ 884.636,23	-€ 317.397,85	-€ 308.766,46	-€ 626.164,31	-€ 200.349,59	€ 458.821,51	€ 258.471,92
AA0270	A.3) Utilizzo fondi per quote inutilizzate	€ 92.252,64	€ 1.690.551,73	€ 1.782.804,37	€ 21.677,00	€ 1.976.566,39	€ 1.998.243,39	€ 70.575,64	€ 286.014,66	€ 215.439,02
AA0320	A.4) Ricavi per prestazioni sanitarie	€ 49.913.225,80	€ 833.189,83	€ 50.746.415,63	€ 53.348.461,42	€ 787.994,69	€ 54.136.456,11	€ 3.435.235,63	-€ 45.195,14	€ 3.390.040,49
AA0750	A.5) Concorsi, recuperi e rimborsi	€ 1.758.864,60	€ 162.754,01	€ 1.921.618,61	€ 519.294,46	€ 54.048,54	€ 573.343,00	-€ 1.239.570,14	-€ 108.705,47	-€ 1.348.275,61
AA0940	A.6) Compartecipazione alla spesa	€ 360.483,03	€ -	€ 360.483,03	€ 446.636,72	€ -	€ 446.636,72	€ 86.153,69	€ -	€ 86.153,69
AA0980	A.7) Quota contributi c/capitale imp	€ 242.260,47	€ 1.230.046,70	€ 1.472.307,17	€ 147.955,73	€ 937.210,03	€ 1.085.165,76	-€ 94.304,74	-€ 292.836,67	-€ 387.141,41
AA1060	A.9) Altri ricavi e proventi	€ -	€ 61.914,20	€ 61.914,20	-€ 6.000,00	€ 43.178,12	€ 37.178,12	-€ 6.000,00	-€ 18.736,08	-€ 24.736,08
AZ9999	Totale valore della produzione (A)	€ 56.253.886,11	€ 12.482.159,60	€ 68.736.045,71	€ 59.739.125,73	€ 15.159.134,34	€ 74.898.260,07	€ 3.485.239,62	€ 2.676.974,74	€ 6.162.214,35
BA0010	B.1) Acquisti di beni	€ 20.401.738,16	€ 1.566.017,47	€ 21.967.755,63	€ 25.433.892,89	€ 1.150.802,32	€ 26.584.695,21	€ 5.032.154,73	-€ 415.215,15	€ 4.616.939,58
BA0390	B.2) Acquisti di servizi	€ 5.238.136,64	€ 2.226.370,91	€ 7.464.507,54	€ 4.824.936,60	€ 2.504.666,46	€ 7.329.603,06	-€ 413.200,04	€ 278.295,55	-€ 134.904,48
BA1910	B.3) Manutenzione e riparazione (ord	€ 1.019.697,49	€ 81.603,10	€ 1.101.300,60	€ 867.666,94	€ 176.541,72	€ 1.044.208,66	-€ 152.030,56	€ 94.938,62	-€ 57.091,94
BA1990	B.4) Godimento di beni di terzi	€ 292.661,38	€ 183.801,00	€ 476.462,38	€ 300.324,84	€ 300.787,55	€ 601.112,39	€ 7.663,46	€ 116.986,55	€ 124.650,01
BA2080	Totale costo del personale	€ 27.063.190,14	€ 1.333.341,88	€ 28.396.532,02	€ 29.337.998,81	€ 1.929.730,09	€ 31.267.728,90	€ 2.274.808,68	€ 596.388,21	€ 2.871.196,89
BA2090	B.5) Personale del ruolo sanitario	€ 25.139.998,89	€ 990.070,51	€ 26.130.069,40	€ 27.099.431,68	€ 1.640.638,62	€ 28.740.070,30	€ 1.959.432,79	€ 650.568,11	€ 2.610.000,90
BA2230	B.6) Personale del ruolo professiona	€ -	€ 15.362,71	€ 15.362,71	€ 27.308,94	€ 43.383,42	€ 70.692,36	€ 27.308,94	€ 28.020,71	€ 55.329,65
BA2320	B.7) Personale del ruolo tecnico	€ 1.565.968,44	€ 8.832,15	€ 1.574.800,59	€ 1.772.396,59	€ -	€ 1.772.396,59	€ 206.428,15	-€ 8.832,15	€ 197.595,99
BA2410	B.8) Personale del ruolo amministrat	€ 357.222,81	€ 319.076,51	€ 676.299,32	€ 438.861,61	€ 245.708,05	€ 684.569,66	€ 81.638,80	-€ 73.368,46	€ 8.270,34
BA2500	B.9) Oneri diversi di gestione	€ 91.145,08	€ 149.114,08	€ 240.259,16	€ 216.273,35	€ 62.480,44	€ 278.753,79	€ 125.128,27	-€ 86.633,64	€ 38.494,63
BA2560	Totale ammortamenti	€ 580.182,66	€ 1.250.257,26	€ 1.830.439,92	€ 158.807,58	€ 937.210,03	€ 1.096.017,61	-€ 421.375,08	-€ 313.047,23	-€ 734.422,31
BA2690	B.14) Accantonamenti dell'esercizio	€ 2.258,27	€ 5.144.376,97	€ 5.146.635,24	€ 1.167,26	€ 7.446.726,46	€ 7.447.893,72	-€ 1.091,01	€ 2.302.349,49	€ 2.301.258,48
BZ9999	Totale costi della produzione (B)	€ 54.689.009,82	€ 11.934.882,67	€ 66.623.892,49	€ 61.141.068,27	€ 14.508.945,07	€ 75.650.013,34	€ 6.452.058,45	€ 2.574.062,40	€ 9.026.120,85
EA0000	E) Proventi e oneri straordinari	€ -	€ -	€ -	€ -	€ -	€ -	€ -	€ -	€ -
EA0010	E.1) Proventi straordinari	€ 35.848,64	€ 4.833,20	€ 40.681,84	€ 44.939,03	€ -	€ 44.939,03	€ 9.090,39	-€ 4.833,20	€ 4.257,19
EA0260	E.2) Oneri straordinari	€ 27.207,61	€ 7.419,84	€ 34.627,45	€ -	€ -	€ -	-€ 27.207,61	-€ 7.419,84	-€ 34.627,45
EZ9999	Totale proventi e oneri straordinari (E)	€ 63.056,25	-€ 2.586,64	€ 60.469,61	€ 44.939,03	€ -	€ 44.939,03	€ 36.298,00	€ 2.586,64	€ 38.884,64
XA0000	Risultato prima delle imposte (A - B + E)	€ 1.573.517,32	€ 544.690,29	€ 2.118.207,61	-€ 1.357.003,51	€ 650.189,27	-€ 706.814,24	-€ 2.930.520,83	€ 105.498,98	-€ 2.825.021,85
YA0000	Imposte e tasse	€ -	€ -	€ -	€ -	€ -	€ -	€ -	€ -	€ -
YA0010	Y.1) IRAP	€ 1.937.248,85	€ 180.958,76	€ 2.118.207,61	€ 2.064.835,65	€ 254.296,30	€ 2.319.131,95	€ 127.586,80	€ 73.337,54	€ 200.924,34
YA0060	Y.2) IRES	€ -	€ -	€ -	€ -	€ -	€ -	€ -	€ -	€ -
YA0090	Y.3) Accantonamento a F.do Imposte	€ -	€ -	€ -	€ -	€ -	€ -	€ -	€ -	€ -
YZ9999	Totale imposte e tasse (Y)	€ 1.937.248,85	€ 180.958,76	€ 2.118.207,61	€ 2.064.835,65	€ 254.296,30	€ 2.319.131,95	€ 127.586,80	€ 73.337,54	€ 200.924,34
ZZ9999	RISULTATO DI ESERCIZIO	-€ 363.731,53	€ 363.731,53	€ 0,00	-€ 3.421.839,16	€ 395.892,97	-€ 3.025.946,19	-€ 3.058.107,63	€ 32.161,44	-€ 3.025.946,19
	Rapporto R.E./V.PRODUZIONE	0,65%	2,91%	0,00%	-5,73%	2,61%	-4,04%	-6,37%	-0,30%	-4,04%

RENDICONTAZIONE AVEC



RENDICONTAZIONE AVEC ANNO 2022



- Azienda USL di Bologna
- Azienda USL di Imola
- Azienda USL di Ferrara
- Azienda Ospedaliero - Universitaria di Ferrara
- Azienda Ospedaliero - Universitaria di Bologna
- Istituto Ortopedico Rizzoli

**Direzione Operativa
AREA VASTA EMILIA CENTRALE**

La Relazione è stata realizzata con il contributo di tutti i referenti dei Progetti AVEC

Sommario

1	Obiettivi AVEC 2022	3
2	Progetti Area Sanitaria	4
2.1.	Integrazione Servizi trasfusionale	4
2.2.	Commissione del Farmaco AVEC	19
2.3.	Attività Comitato Etico	19
2.4.	Piattaforma ICT per diagnostica per immagini RIS PACS	19
2.5	Commissione Dispositivi Medici AVEC	19
3	Attività trasversali	20
3.1.	Applicazione normativa prevenzione corruzione e trasparenza	20
3.2.	Applicazione normativa Privacy	23
3.3.	Progetti ICT	25
3.4.	Formazione	27
4	Attività Area Tecnico Amministrativa	30
4.1	Progetto Servizio Acquisti di Area Vasta	30
4.2.	Settore Acquisti	32
4.3.	Procedure concorsuali AVEC	34
	Allegati	35

1. Obiettivi AVEC 2022

L'attività in AVEC nel 2022 si è sviluppata sulla base della programmazione regionale e delle decisioni strategiche assunte dalle Direzioni Generali in un contesto nel quale è confermato il ruolo dell'Area Vasta quale livello di supporto e facilitazione per il perseguimento degli obiettivi di mandato stabiliti per le Aziende nonché quale possibile ambito ottimale di intervento per la programmazione, il confronto, la gestione di attività, di servizi e di investimenti.

In tale ambito è proseguito il percorso volto ad una possibile integrazione di operatività e funzioni tra Aziende per condividere le migliori professionalità presenti, razionalizzare risorse tecnologiche, materiali, umane e finanziarie, nonché di riprendere e portare a compimento progetti già avviati, quale ad esempio la costituzione del Servizio Acquisti di Area Vasta.

I temi affrontati sono stati i seguenti:

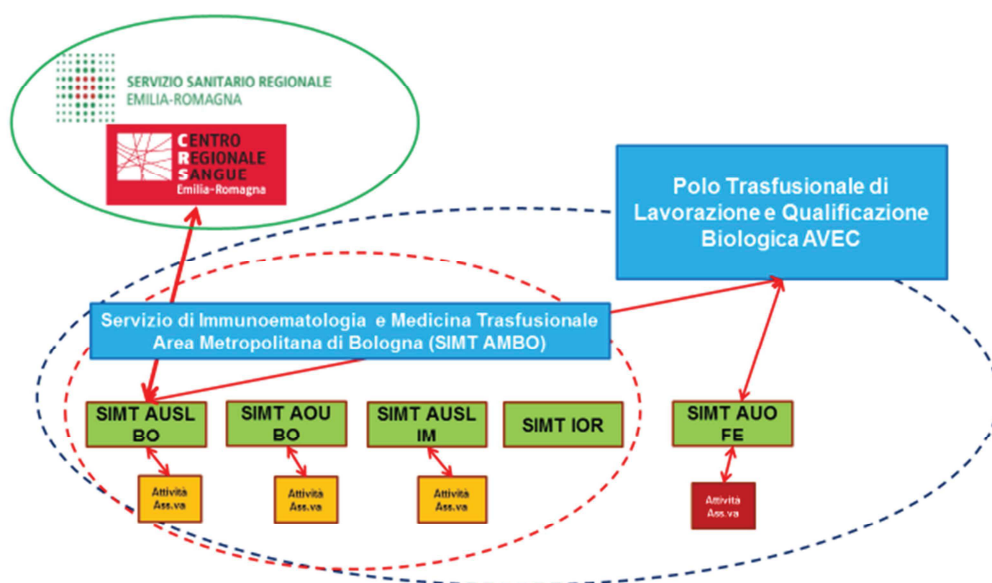
- Integrazione Servizi trasfusionale;
- Attività Commissione del Farmaco AVEC;
- Attività Comitato Etico;
- Piattaforma ICT per diagnostica per immagini (PACS - RIS);
- Commissione Dispositivi Medici;
- Applicazione normativa anticorruzione e trasparenza;
- Applicazione normativa Privacy;
- Progetti ICT;
- Formazione;
- Costituzione del Servizio Acquisti di Area Vasta;
- Attività settore Acquisti;
- Procedure concorsuali AVEC.

Nei Capitoli che seguono, vengono rendicontate le attività di tutti i progetti/linee di lavoro di cui sopra.

2. Progetti Area Sanitaria

2.2. Integrazione Servizi Trasfusionale in Area Metropolitana di Bologna e costituzione del Polo di lavorazione e qualificazione biologica di AVEC

Relazione sulla organizzazione delle attività trasfusionali
in Area vasta Emilia Centrale (AVEC)



In data 27/12/2021 è stato approvato dalla Giunta regionale il documento “Attività e ruolo della Rete Trasfusionale dell’Emilia-Romagna nella gestione dell’emergenza pandemica SARS-COV-2 e prime indicazioni per la definizione della proposta di nuovo Piano Sangue e Plasma Regionale”.

Tale documento è stato stilato considerata l’avvenuta scadenza della validità temporale del Piano sangue e Plasma 2017-2019 e considerata l’impossibilità, nel biennio trascorso, di redigere una nuova proposta di Piano Sangue e Plasma nella situazione sanitaria sopra descritta. Si è ritenuto opportuno riepilogare attività e ruolo del Sistema sangue regionale nella gestione delle esigenze connesse all’emergenza pandemica e degli ulteriori sviluppi epidemiologici.

Il Piano Sangue e Plasma Regionale per il triennio 2017 – 2019, sottolinea l’importanza della centralizzazione delle attività trasfusionali di natura produttiva confermando la valenza del progetto per l’unificazione del Servizio di Immunoematologia e Medicina Trasfusionale Area Metropolitana di Bologna (SIMT AMBO) e di Area Vasta Emilia Centrale (AVEC) quale obiettivo qualificante del precedente Piano Sangue e Plasma Regionale.

Il progetto, per la tipologia di attività cui si riferisce, ha comportato l’intersecarsi di 4 livelli istituzionali: regionale, di Area Vasta, sovra-aziendale metropolitano e aziendale.

In AVEC il progetto si è articolato su due livelli:

- la fase della concentrazione delle attività di qualificazione e di lavorazione degli emocomponenti per tutte le strutture di AVEC (Bologna, Imola e Ferrara) è consolidata;

-la Direzione del Servizio Trasfusionale dell'Area Metropolitana Bolognese (SIMT AMBO) si è impegnata per l'integrazione dei diversi settori di attività definendo procedure comuni alle varie sedi, standardizzando comportamenti e favorendo incontri tra i professionisti delle diverse sedi.

A livello aziendale si è consolidata la riorganizzazione, sulla base dei criteri di accreditamento, della raccolta del sangue sul territorio bolognese (SIMT AMBO, AOU Bologna, AUSL Bologna e AUSL Imola) e su quello Ferrarese (AOSP Ferrara). Tale riordino ha comportato l'unificazione delle procedure e delle tecnologie di raccolta presso tutte le Aziende AVEC.

Ha avuto termine con del. 92 del 27/03/2018 il percorso di "Approvazione della convenzione per il trasferimento delle attività di Medicina Trasfusionale e per l'unificazione delle relative funzioni tra Azienda USL di Bologna e Istituto Ortopedico Rizzoli di Bologna" che, a decorrere dal 14/04/2018, ha visto il trasferimento delle attività di Medicina Trasfusionale e l'unificazione delle relative funzioni. E' stato completato, con deliberazione 329 del 2 settembre 2022, il trasferimento delle attività di medicina trasfusionale e l'unificazione delle relative funzioni tra AUSL di Bologna e IRCCS – Azienda Ospedaliera Sant'Orsola di Bologna.

Si riportano in **tabella 1, tabella 2 e grafico 1** l'attività di raccolta e distribuzione di sangue ed emocomponenti svolta nel 2022 rapportata con quella del 2021; come si evince dalla stessa, l'attività di raccolta risulta in leggera diminuzione.

I risultati conseguiti come Polo di lavorazione e qualificazione biologica di AVEC

Attività di Produzione

Il Polo di lavorazione è una parte di fondamentale importanza all'interno del SIMT AMBO in quanto svolge complessivamente molteplici attività. La mole di attività svolta dal Polo, essendo in parte strettamente correlate all'attività di raccolta, è diminuita, per la sola parte relativa alla produzione di emocomponenti, del 3% circa..

Si riporta in **tabella 3e grafico 2** l'attività nel dettaglio svolta nel 2022 rapportata con quella del 2021.

Di seguito elencate le attività effettuate dal Polo di lavorazione:

- produzione di emocomponenti di primo e secondo livello;
- due filiere di produzione di cui una dedicata ai pazienti talassemici;
- irraggiamento delle unità (emazie e piastrine);
- controlli di qualità degli emocomponenti atti a verificare il rispetto dei requisiti richiesti dalla normativa vigente;
- stoccaggio del plasma da inviare all'industria farmaceutica per la produzione di farmaci plasma derivati;
- attività di distribuzione giornaliera degli emocomponenti prodotti ai SIMT afferenti e gestione delle unità provenienti dalla regione per la compensazione di diversi ST extraregionali in convenzione a garanzia dell'autosufficienza nazionale;
- prove di convalida dei diversi processi di produzione degli emocomponenti (scomposizione del sangue intero e lavorazioni/trattamenti successivi, catena del freddo) con redazione dei relativi documenti nonché del mantenimento dello stato di convalida e della gestione dei cambiamenti tramite gli opportuni change control;
- monitoraggio delle contaminazione batterica delle aree destinate alle attività di lavorazione e delle attrezzature in tal senso critiche, prime fra tutte la cappa sterile;
- valutazione di nuove apparecchiature / sistemi che precede la loro possibile acquisizione in routine presso il ST;

- viene svolto il tutoraggio degli studenti universitari ed è particolarmente accurato il percorso di addestramento del personale neo-assunto;
- la revisione delle procedure è un'attività di cui il personale si occupa costantemente, in ottica di miglioramento continuo.

Le attività vengono svolte sette giorni su sette per un totale di 12 ore giornaliere organizzate su due turni.

Entrando nello specifico, sono di seguito indicate le operazioni necessarie alla produzione di emocomponenti:

Globuli rossi:

- lavorazione delle unità provenienti dal Centro Raccolta dell'ospedale Maggiore e dai relativi Centri mobili, da Imola, dall'ospedale Bellaria, dal policlinico S.Orsola e dall'AUI di Ferrara.;
- le unità provenienti da Ferrara vengono raccolte con due diverse tipologie di sacche, lavorate con un sistema di scomposizione dedicato, per gestire in modo mirato la terapia trasfusionale dei pazienti talassemici;
- produzione di aliquote pediatriche (emazie, plasma e piastrine) quando richieste.

Plasma

- etichettatura delle plasmaferesi, associazione del plasma alle relative provette campione;
- smistamento delle unità ad uso clinico e delle unità per il frazionamento industriale, si riportano nella **tabella 10** e nella **tabella 11** i quantitativi di plasma inviati all'industria e la rispettiva valorizzazione economica;
- etichettatura e confezionamento del plasma da scomposizione per frazionamento industriale con spedizione settimanale all'industria convenzionata insieme alla gestione della modulistica relativa;
- produzione ed inattivazione virale di aliquote di plasma iperimmune.

Piastrine:

- produzione pool piastrinici (da 24 fino a 30 nel fine settimana),

Irradiazione emocomponenti

- irraggiamento delle piastrinoaferesi provenienti dal S.Orsola e delle emazie per reintegro scorte unità irradiate (S.O e OM);
- irradiazione di tutti i pool piastrinici prodotti in giornata.

Apparecchiature

- riavvio settimanale degli abbattitori e manutenzione di centrifughe/scompositori, manutenzione giornaliera dei connettori sterili;
- controlli di qualità degli emocomponenti rispettando un calendario prestabilito (cq giornalieri, sterilità, emolisi);
- riconvalida delle attrezzature in uso;
- controlli mensili di sterilità della cappa sterile;
- controllo frigoemoteche e congelatori.

Scorte AVEC

- preparazione reintegro scorte (emazie, plt e plasma) dei vari SIMT afferenti, secondo un piano distributivo concordato in AVEC, è stata emessa in data 1 marzo 2021, pubblicata sulla intranet aziendale e trasmessa a tutti gli attori coinvolti la IO18. Si riportano in **tabella 12** le valorizzazioni economiche degli emocomponenti ceduti dal SIMT AMBO -

AUSL Maggiore al resto dell'AVEC e per l'attività del polo in ordine alla lavorazione ed alla qualificazione degli emocomponenti

Compensazione extra Regionale

- spedizioni settimanali extra-regione alla regione Sicilia definite in apposita convenzione e settimanali fuori convenzione a Campania e Lazio.
- spedizioni estemporanee a Regioni carenti a garanzia dell'autosufficienza nazionale.

Attività di Immunoematologia (tabella 4 e grafico 3)

Vengono eseguiti presso il Polo di lavorazione e qualificazione biologica i seguenti test di laboratorio di Immunoematologia eritrocitaria per i donatori di tutta l'AVEC:

- Determinazione Gruppo Sanguigno ABO/RhD;
- Gruppo Sanguigno controllo ABO/D;
- Gruppo Sanguigno controllo ABO/D;
- Fenotipo Rh;
- Tipizzazione non ABO/Rh (per ciascun antigene);
- Ricerca anticorpi anti-eritrociti (Test di Coombs Indiretto);
- Identificazione anticorpi anti-eritrociti;
- Titolazione anticorpi anti-eritrociti;
- Autoanticorpi Anti Eritrociti (Test di Coombs Diretto).

Attività di qualificazione biologica (tabelle 5 e 6 e grafico 4)

Nell'ambito delle attività del Polo di lavorazione e qualificazione biologica è ricompresa anche la determinazione dei test per la qualificazione biologica delle unità raccolte, a garanzia della sicurezza trasfusionale:

- esami sierologici e NAT per HBV, HCV, HIV1/2, Sifilide;
- marcatori HBV;
- Malaria;
- Leishmania;
- Chagas;
- West Nile Virus NAT;
- Esami biochimici;
- Emocromi.

Strategie per il miglioramento

Dal 2018 è a regime il nuovo sistema di produzione degli emocomponenti che contempla le tipologie emazie concentrate leucodepletate pre-storage ed emazie concentrate da sangue intero. L'esito della gara ha determinato un risparmio di costi pari a circa 1.128.000 €

- E' stato istituito un Gruppo di lavoro con il mandato di condurre una revisione dell'organizzazione dei trasporti AVEC e verificarne le modalità operative stabilite nella fase iniziale di avvio del POLO, il lavoro sarà di supporto per la nuova gara aziendale;
- è stato istituito un gruppo di lavoro dedicato alla revisione dei criteri di gestione delle scorte AVEC in ottica centralizzata. Sono stati coinvolti i professionisti di tutte le strutture interessate e si è pervenuti alla stesura di un documento che indica i criteri di gestione;

- la definizione dei meccanismi di controllo dei costi di gestione dei vari settori della Medicina Trasfusionale e, in particolare, la definizione dei costi del Polo ai fini della distribuzione dei medesimi sulle diverse Aziende è oggetto di rivalutazione. Inoltre, verrà valutata l'attività di irradiazione delle UT, svolta dal polo per tutta l'AVEC, ai fini della compensazione economica;
- attualmente, le unità dedicate ai pazienti talassemici di Ferrara sono prodotte tramite una linea dedicata, presso il Polo di lavorazione, con unità raccolte presso l'UdR di Ferrara.

I risultati conseguiti come SIMT AMBO

- E' stata deliberata da tutte le Aziende la unificazione, sotto un'unica direzione, dei Servizi Trasfusionali Metropolitan (AUSL BO, AOSP BO, IOR, AUSL Imola); tuttavia, al fine di disciplinare l'esercizio dell'attività di Direzione e Coordinamento in capo ad una sola persona, per alcune aziende coinvolte, permane da completare il percorso di definizione dell'istituto giuridico più rispondente alle esigenze dell'organizzazione complessiva; il percorso di cessione dell'AOSP è stato completato nel 2022 mentre resta in sospenso Imola.
- Sono state pubblicate tutte le Procedure e Istruzioni operative sul sito Intranet aziendale e sono state inviate agli attori coinvolti;
- L'attività di immunoematologia di base è stata riorganizzata, nella sua interezza, presso l'AUSL di Bologna; a seguito della conclusione della gara che interesserà il settore, la Direzione SIMT AM BO intende concentrare l'attività di Immunoematologia di II livello presso l'AUSL di Bologna – Polo di Lavorazione e Qualificazione biologica di AVEC;
- Il Laboratorio di Immunogenetica dell'Ospedale S.Orsola, presso cui è in uso il sistema automatizzato per la tipizzazione genomica, in bassa ed alta definizione, e la ricerca di anticorpi anti-HLA, con tecnologia Luminex, si conferma essere Centro di riferimento Regionale per la tipizzazione HLA in alta definizione;
- La sede IOR si dedica alle attività di prelievo, lavorazione, conservazione e distribuzione di emocomponenti ad uso topico, tuttavia la definizione di linee guida metropolitane non è conclusa; inoltre, presso il Polo di Lavorazione e qualificazione biologica di AVEC, si procederà alla qualificazione di alcune strumentazioni dedicate alla produzione di EUNT (Emocomponenti ad uso non trasfusionale) in previsione della stipula delle convenzioni con le Case di Cura. Si riporta in **tabella 7** l'attività svolta nel 2021 rapportata con quella del 2022;
- Il Progetto Patient Blood Management (PBM) presso IOR, AOSP BO, Azienda USL Bologna e AUSL Imola rientra nell'attività istituzionale: la pianificazione strutturata dell'intera attività, in un'ottica multidisciplinare, sarà una delle attività che faranno capo al "Programma di medicina Trasfusionale di Area Metropolitana" che coinvolgeranno il gruppo di lavoro coordinato da un Professionista di Medicina Trasfusionale del SIMT AMBO.

- I Cobus aziendali si sono riuniti secondo scadenziario programmato e dovranno rendicontare, al CRS, l'attività svolta e supervisionata;
- L'Agenzia socio sanitaria RER ha effettuato le visite ispettive di accreditamento come da calendario senza riscontrare criticità nell'anno 2022.
- A livello metropolitano viene garantita la terapia marziale grazie al Potenziamento delle attività ambulatoriali di Medicina TrASFusionale nelle sedi dell'AUSL di Bologna e di Imola.

Apertura straordinaria delle sedi di raccolta

Vengono effettuate, in maniera consolidata, aperture pomeridiane straordinarie in tutta l'Area Vasta per ampliare l'offerta a donatori e cittadini a garanzia dell'autosufficienza ed, al contempo, ridurre le liste di attesa per l'esecuzione di visite ed esami di idoneità per la donazione di sangue ed emocomponenti e per la **donazione di midollo osseo**.

Presso la casa del donatore di sangue di Bologna sono previste due aperture settimanali come presso l'UdR di Ferrara, ad Imola è invece prevista un'apertura domenicale ogni tre settimane.

Nel 2021 è stata istituita un'apertura straordinaria pomeridiana presso l'ospedale S. Orsola ed un ampliamento degli orari di apertura, mantenuta anche per l'anno 2022.

Concentrazione delle attività di qualificazione biologica e di lavorazione degli emocomponenti

Nel corso del 2020 le aziende Sanitarie di AVEC e di AVEN hanno ripreso i lavori per la definizione degli aspetti di pianificazione ed organizzazione della concentrazione delle attività di qualificazione biologica e di lavorazione degli emocomponenti raccolti nelle due Aree Vaste interessate. Pertanto, i direttori dei Servizi TrASFusionali e delle Associazioni e Federazioni dei donatori di sangue sono stati coinvolti direttamente nella fase di riorganizzazione delle attività e, come primo step, è stata concertata, con partenza nel 2021, il trasferimento dell'attività di Qualificazione biologica del SIMT di Reggio Emilia presso il Polo di Qualificazione Biologica di Parma. Tali azioni sono strategiche al fine della concentrazione di tutte le attività di lavorazione e qualificazione di AVEN presso il Polo di AVEC - Ospedale Maggiore. Tali lavori sono il seguito di quanto indicato dalla DGR 2040/2015, "Riorganizzazione della rete ospedaliera secondo gli standard previsti dalla L. 132/2012, dal Patto per la Salute 2014/2016 e dal DM Salute 70/2015, Capitolo Attività TrASFusionali, ove *"si ritiene fin da ora opportuno indicare come livello ottimale quello di 2 sole Officine TrASFusionali, Bologna e Romagna, per tutta la Regione. La diffusione dei Servizi Immuno-trASFusionali non viene invece modificata"*. E' stato istituito, nell'anno 2023, un gruppo di lavoro che coinvolge sia tecnici che associativi per individuare i costi/benefici delle due opzioni contemplate.

Gare in corso e concluse 2022

- noleggio di inattivatore virale e relativo materiale di consumo per SIMT Bologna e SIMT Parma: gara aggiudicata, apparecchiature installate e collaudate e processo qualificato;
- gara per aferesi produttiva e aferesi multicomponent produttiva: redazione capitolato tecnico in corso (adesione a gara multilotto di AVR)
- gara per il settore di Immunoematologia: gara AVEC + AVR (13 aziende coinvolte) pubblicata nel 2022, aggiudicata nel marzo 2023 per il lotto \ a Ortho e Grifols, per il lotto 2 a

ImmuCor, seguirà pianificazione per installazione e collaudi apparecchiature, change control e convalida del processo;

- gara settore NAT: la gara è stata aggiudicata;
- gara settore Sierologia: la gara è stata aggiudicata a novembre 2022 a Roche su Bologna e Parma (lotto 1 e 2), ad Abbott su Modena (lotto 3). Abbott, attuale fornitore, ha presentato ricorso per i lotti 1 e 2. A marzo 2023 è stata rigettata la domanda cautelare da parte del giudice ed è alla firma il contratto con Roche, come previsto da codice appalti (entro 60 gg dall'aggiudicazione definitiva), per cui seguirà pianificazione per installazione e collaudi apparecchiature, change control e convalida del processo. Per giugno è fissata la sentenza di primo grado.

Tipizzazione HLA in alta definizione dei donatori di midollo osseo da iscrivere nel Registro regionale dell'Emilia Romagna

L'AOU di Bologna è Hub Regionale per l'attività di tipizzazione HLA. Dopo la pandemia COVID che aveva reso impossibile gli eventi outdoor di sensibilizzazione e reclutamento con il kit salivare, l'attività di iscrizione è ripresa con numeri vicini a quelli pre-pandemia. Infatti il 2022 si è concluso con l'iscrizione di 4905 nuovi donatori, raddoppiando il numero degli iscritti del 2021(2513) e ponendo il Registro Regionale dell'Emilia Romagna al primo posto per numero di donatori reclutati nel 2022.

L'indice di reclutamento della nostra Regione (numero di donatori reclutati nel 2022/popolazione residente potenzialmente eleggibile) rimane molto elevato (64 x 10.000 abitanti), superato solo dalla Provincia Autonoma di Trento. I donatori iscritti attivi della nostra Regione al 31/12/2022 sono 69.957, 29.907 in AVEC.

Banca del Sangue Cordonale e dei Tessuti Cardiovascolari e Biobanca dei Donatori

Si riporta in **tabella 9** l'attività svolta nel 2022 rapportata con quella del 2021, l'attività rimane piuttosto stabile.

Definizione della Responsabilità per la gestione della Officina Trasfusionale - Polo Trasfusionale di Qualificazione Biologica e Lavorazione

E' stata istituita nel ROA Aziendale la Struttura Semplice "UO Centro di lavorazione e di Validazione Biologica"

Polo Trasfusionale di Qualificazione Biologica e Lavorazione

Il processo di validazione di tutti gli emocomponenti raccolti e prodotti in AVEC viene effettuata unicamente presso il settore di validazione emocomponenti del SIMT della AUSL di Bologna.

Le attività di validazione comprendono l'esecuzione dei test di laboratorio, le valutazioni di carattere clinico e la messa in atto di procedure di verifica della idoneità degli emocomponenti necessari a garantire la sicurezza trasfusionale per il malato e a tutelare lo stato di salute del donatore.

E' HUB regionale per lo screening del WNVe per lo screening delle malattie tropicali sulle donazioni, è previsto l'invio centralizzato dei campioni, provenienti da tutta la Regione, per l'esecuzione dei test WNV RNA.

Si riporta in **tabella 6** l'attività svolta nel 2022 rapportata con quella del 2021.

Definizione del Programma di Medicina Trasfusionale di Area Metropolitana

E' stato istituito nel ROA Aziendale il Programma di Medicina Trasfusionale di Area Metropolitana.

TABELLE E GRAFICI

Tabella 1: Raccolta sangue intero e aferesi

	Aferesi			Sangue Intero			Totale procedure		
	anno 2022	anno 2021	anno 2020	anno 2022	anno 2021	anno 2020	anno 2022	anno 2021	anno 2020
Bo AOSP	3.097	3.753	3.637	5.928	6.448	5.986	9.025	10.201	9.623
Bo AUSL+Imola	6.666	6.826	7.193	41.019	41.830	40.605	47.685	48.656	47.798
Ferrara	1.380	1.489	1.439	22.354	22.577	22.497	23.734	24.066	23.936
AVEC	11.143	12.068	12.269	69.301	70.855	69.088	80.444	82.923	81.357
	Aferesi			Sangue Intero			Totale procedure		
Variazioni AVEC	$\Delta 2022-2021$	$\Delta 2022-2020$	$\Delta 2021-2020$	$\Delta 2022-2021$	$\Delta 2022-2020$	$\Delta 2021-2020$	$\Delta 2022-2021$	$\Delta 2022-2020$	$\Delta 2021-2020$
	-7,66%	-9,18%	-1,64%	-2,19%	0,31%	2,56%	-2,99%	-1,12%	1,92%

Tabella 2: Emazie raccolte e trasfuse

	anno 2021			anno 2022		
	Raccolte	Trasfuse	ECCEDEENZA/ CARENZA	Raccolte	Trasfuse	ECCEDEENZA/ CARENZA
AOSP Bologna	6.448	31.373	-24.925	5.928	31.045	-25.117
Imola	10.387	4.070	6.317	9.719	4.061	5.658
AUSL Bologna	31.370	19.360	12.010	30.843	18.926	11.917
IOR		4.087	-4.087		3.840	-3.840
Ferrara	22.577	22.687	-110	22.354	21.665	689
Totale AVEC	70.782	81.577	-10.795	68.844	79.537	-10.693

Tabella 3: Emocomponenti prodotti

Unità prodotte	Anno 2021	Anno 2022	Delta
Pool di piastrine da buffycoat	6.580	6.413	-3%
Emazie Conc.Leucod.Prestorage	69.566	67.907	-2%
Emazie da Aferesi Filtrate	0	0	
Plasma da Aferesi Multipla	1.183	950	-20%
Plasma fresco cong. da Aferesi	10.706	9.987	-7%
Plasma Fresco Congelato da SI	68.826	66.410	-4%
Plasma recup.cong.entro 72 ore	972	1.689	74%
PLT da Aferesi Multicomponent	1.183	949	-20%
TOTALE	159.016	154.305	-3%

Tabella 4 Laboratorio immunoematologia eritrocitaria donatori

	Anno 2021	Anno 2022	Delta
Determinazione Gruppo Sanguigno ABO/RhD	13.162	13.802	5%
Gruppo Sanguigno controllo ABO/D	83.362	80.716	-3%
Gruppo Sanguigno controllo ABO/D (controllo carico esterno)	14.130	13.428	-5%
Fenotipo Rh	12.724	12.790	1%
Tipizzazione non ABO/Rh (per ciascun antigene)	14.067	14.058	0%
Ricerca anticorpi anti-eritrociti (Test di Coombs Indiretto)	8.005	8.331	4%
Identificazione anticorpi anti-eritrociti	22	15	-32%
Titolazione anticorpi anti-eritrociti	13	8	-38%
Autoanticorpi Anti Eritrociti (Test di Coombs Diretto)	66	39	-41%
Totale	145.551	143.187	-2%

Tabella 5 Esami laboratorio di validazione biologica

		Anno 2021	Anno 2022	Delta
Esami sierologici di qualificazione biologica (HBsAg, antiHCV, HIV 1-2 Ab/Ag, Lue)	FE	105.404	105.187	0%
	AOU	46.679	42.157	-10%
	OM	164.171	163.696	0%
	IM	49.759	46.410	-7%
	IOR aut	710	956	35%
	IOR BTM	640	348	-46%
Marcatori HBV (antiHBc, antiHBs, antiHBc IgM, HBeAg, antiHBe)	FE	4.859	5.484	13%
	AOU	1.540	1.907	24%
	OM	8.288	8.464	2%
	IM	1.704	1.605	-6%
	IOR aut	0	0	
	IOR BTM	160	239	49%
Esami biochimici	FE	80.195	78.446	-2%
	AOU	30.228	30.404	1%
	OM	131.985	133.754	1%
	IM	45.137	42.180	-7%
	IOR aut	0	0	#DIV/0!
	IOR BTM	0	0	#DIV/0!
Emocromi	FE	27.534	27.082	-2%
	AOU	14.182	12.386	-13%
	OM	43.915	44.596	2%
	IM	13.040	12.070	-7%
	IOR aut	0	0	#DIV/0!
	IOR BTM	0	0	#DIV/0!
TRINAT	FE	26.412	25.296	-4%
	AOU	11.383	10.310	-9%
	OM	41.104	40.989	0%
	IM	12.448	11.940	-4%
	IOR aut	0	0	#DIV/0!
	IOR BTM	107	239	123%
Totale		861.584	846.145	-2%

Tabella 6 screening WNV, malattie tropicali, arbovirosi e parassitosi

		Anno 2021	Anno 2022	Delta
Malaria	FE	70	74	6%
	AOU	134	171	28%
	OM	347	319	-8%
	IM	26	27	4%
	MO	103	109	6%
	RE	182	172	-5%
	PR	136	181	33%
	PC	47	106	126%
	PVS	251	309	23%
Leishmania	FE	27	14	-48%
	AOU	91	109	20%
	OM	302	284	-6%
	IM	13	19	46%
	MO	64	80	25%
	RE	133	130	-2%
	PR	10	2	-80%
	PC	19	84	342%
	PVS	135	145	7%
Chagas	FE	11	11	0%
	AOU	115	116	1%
	OM	290	400	38%
	IM	30	17	-43%
	MO	57	66	16%
	RE	104	86	-17%
	PR	86	105	22%
	PC	31	69	123%
	PVS	168	197	17%
WNV NAT	FE	8336	8740	5%
	AOU	3637	3579	-2%
	OM	13716	1973	-86%
	IM	4208	3977	-5%
	IOR aut	96	26	-73%
	IOR BTM	63	131	108%
	MO	22285	22279	0%
	RE	11357	12252	8%
	PR	8790	11314	29%
	PC	5794	6389	10%
	PVS	13095	28017	114%
Totale	94.359	102.079	8%	

Tabella 7: Lavorazione emocomponenti ad uso topico:

Istituto Ortopedico Rizzoli

	Anno 2021	Anno 2022	Delta
CP+CRIO Omologhe sedute di produzione	0	3	
CP+CRIO Omologhe aliquote prodotte	0	24	
Trombina Omologa sedute di produzione	1	0	
Trombina Omologa aliquote prodotte	62	0	
PRP Omologo sedute di produzione	5	6	20%
PRP Omologo aliquote prodotte	145	252	74%
Crio Omologo sedute di produzione	0	0	
Crio Omologo aliquote prodotte	0	0	
PRP Collirio Omologo sedute di produzione	3	3	0%
PRP Collirio Omologo aliquote prodotte	77	73	-5%
PRP Collirio Autologo sedute di produzione	3	7	133%
PRP Collirio Autologo aliquote prodotte	12	28	133%
PRP Autologo sedute di produzione	40	45	13%
PRP Autologo aliquote prodotte	138	62	-55%
PRP 019 aliquote	247	89	-64%
ACP autologo aliquote	12	1	-92%
APS Auto aliquote	5	2	-60%

Tabella 8: attività di immunogenetica e immunologia piastrinica

IMMUNOEMATOLOGIA AVANZATA (AOSP): DATI DI ATTIVITA'			
	Anno 2021	Anno 2022	Delta
DONATORI			
Tipizzazione genomica estesa	0	0	0%
Tipizzazione sierologica di conferma	0	0	0%
PAZIENTI			
Tipizzazione genomica estesa	6	2	-67%
Studio immunematologico varianti antigeni eritrocitari	11	9	-18%
ZigositàRhD	3	3	0%
Genotipo RHD fetale	0	0	0%

LABORATORIO IMMUNOLOGIA PIASTRINICA (AOSP): DATI DI ATTIVITA'			
ESTERNI			
	Anno 2021	Anno 2022	Delta
Anticorpi antiplastrine	1 436	756	-47%
Anticorpi antileucociti	240	480	100%
Totale A	1 676	1 236	-26%
INTERNI			
	Anno 2021	Anno 2022	Delta
Tipizzazione sottopop. cellule del sangue (per ciascun anticorpo)	120	100	-17%
CD 34	1 604	1 675	4%
Emorragie materno-fetali	446	428	-4%
Emocromo	1 620	1 530	-6%
Emocromo Cordoni	235	221	-6%
Emocromo donatori	188	198	5%
Emocromo pazienti	4 602	4 503	-2%
Anticorpi antiplastrine	1 560	1 360	-13%
Anticorpi antileucociti	84	102	21%
Totale B	10 459	10 117	-3%
Totale A+B	12 135	11 353	-6%
Controllo emocomponenti leucodepleti	750	916	22%
Test Adams 13	126	101	-20%

Tabella 9 Attività banca del sangue cordonale, dei tessuti cardiovascolari e biobanca dei donatori

BANCA DEL SANGUE CORDONALE E DEI TESUTI CARDIOVASCOLARI E BIOBANCA DEI DONATORI: DATI DI ATTIVITA'			
Attività	Anno 2021	Anno 2022	Delta/ delta punti percentuali
Consensi alla donazione SCO	1690	1491	-12%
Unità di SCO raccolte e pervenute	850	829	-2%
Unità di SCO bancate	50	59	18%
Indice bancaggio SCO	5,9%	7,1%	20%
Unità di SCO cedute per trapianto	5	2	-60%
Unità destinate alla ricerca	77	44	-43%
Fototerapia extracorporea	157	155	-1%

Tabella 10: Kg di plasma conferiti all'industria AVEC anno 2021 e 2022

PLASMA	2021	2022	%	2021	2022	%	2021	2022	%	2021	2022	%	Tot. Fraz.
	A*			B**			C***						
Kg	5 121	4 851	-5.3	18 443	17 222	-6.6	264	364	37.7	23 828	22 437	-5.8	

* da aferesi

** da scomposizione

*** da scomposizione congelato tra le 24 e 72 ore dalla raccolta

Tabella 11: Valore economico plasma conferito AVEC anno 2021 e 2022

	2021	2022	2021	2022	TOT. 2021	TOT. 2022
Plasma tipo	A*		B**			
PREZZO CONFERIMENTO PLASMA	158,04		58,88			
€ totali	809.322,84	766.652,04	1.085.923,84	1.014.031,36	1.895.246,68	1.780.683,4

Tabella 12: valorizzazione degli emocomponenti ceduti in AVEC anno 2021-2022

Polo Lavorazione e Qualificazione Biologica SIMT AUSL BO	Costi - Consuntivo 2022	Costi - Consuntivo 2021
SIT-ACQUISTO SANGUE EMOC AZ SAN PROV (AOSP BO)	16.771,30	125.296,56
SIT-ACQUISTO SANGUE EMOC AZ SAN PROV (Imola)	496.290,00	550.516,25
SIT-ACQUISTO SANGUE EMOC AZ SAN RER AVEC (FE)	276.899,84	37.702,88
TOTALE	789.961,14	713.516

Polo Lavorazione e Qualificazione Biologica SIMT AUSL BO	Ricavi - Consuntivo 2022	Ricavi - Consuntivo 2021
SIT-CESS SANGUE EMOC AZ SAN PROV (AOSP BO)	3.452.689,45	3.106.520,24
SIT-CESS SANGUE EMOC AZ SAN PROV (IOR)	407.530,32	387.627,51
SIT-CESS SANGUE EMOC AZ SAN PROV (Imola)	547.528,01	571.772,06
SIT-CESS SANGUE EMOC AZ SAN RER (AOSP FE)	1.730.470,43	1.858.170,24
TOTALE	6.138.218,21	5.924.090

Grafico 1 Andamento procedure di raccolta AVEC 2016- 2022

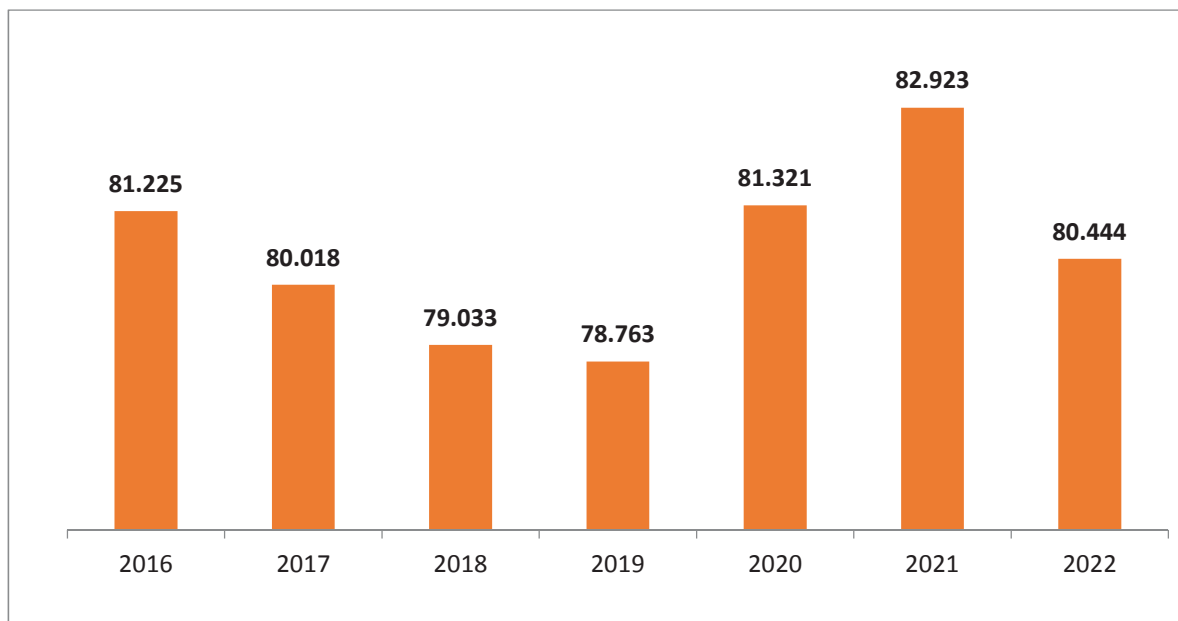


Grafico 2 Emocomponenti prodotti anni 2016-2022 (esclusi pool di buffy coat)

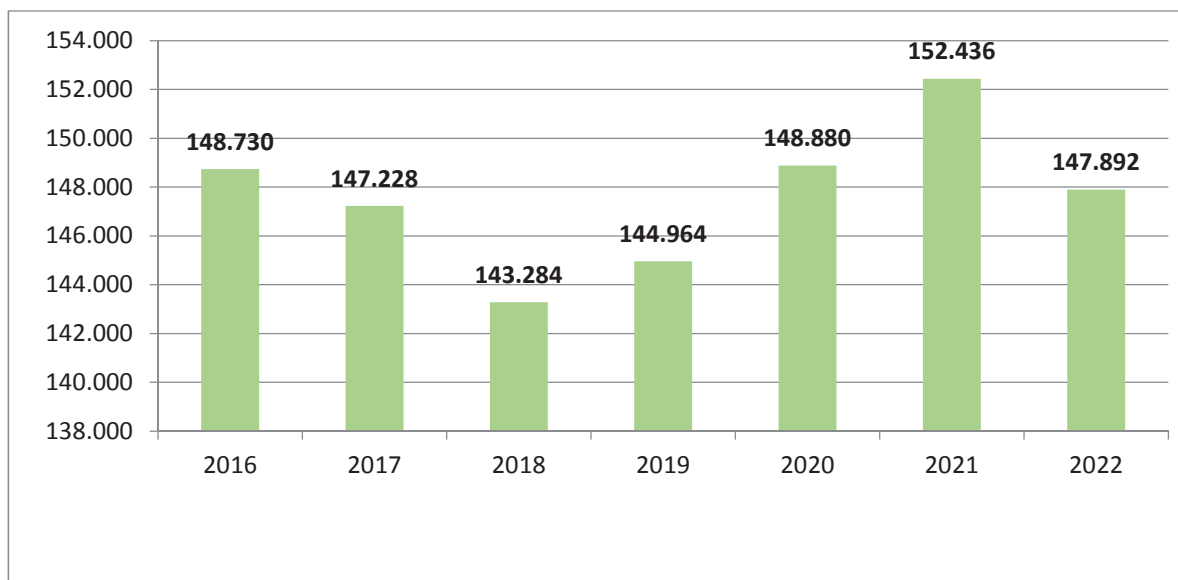


Grafico 3 Andamento laboratorio immunoematologia donatori 2016- 2022

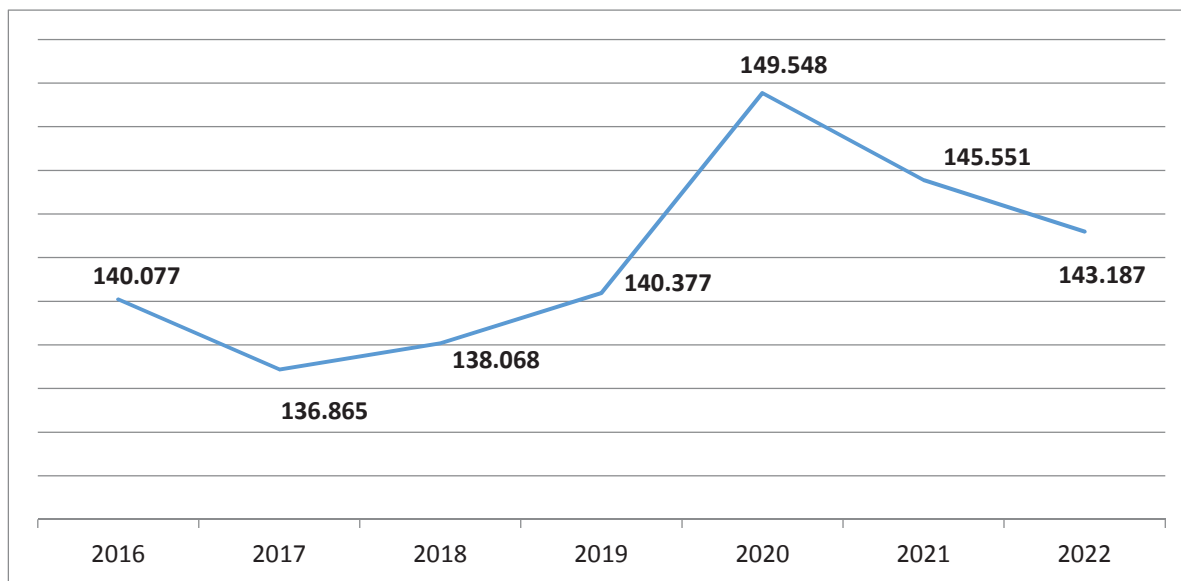
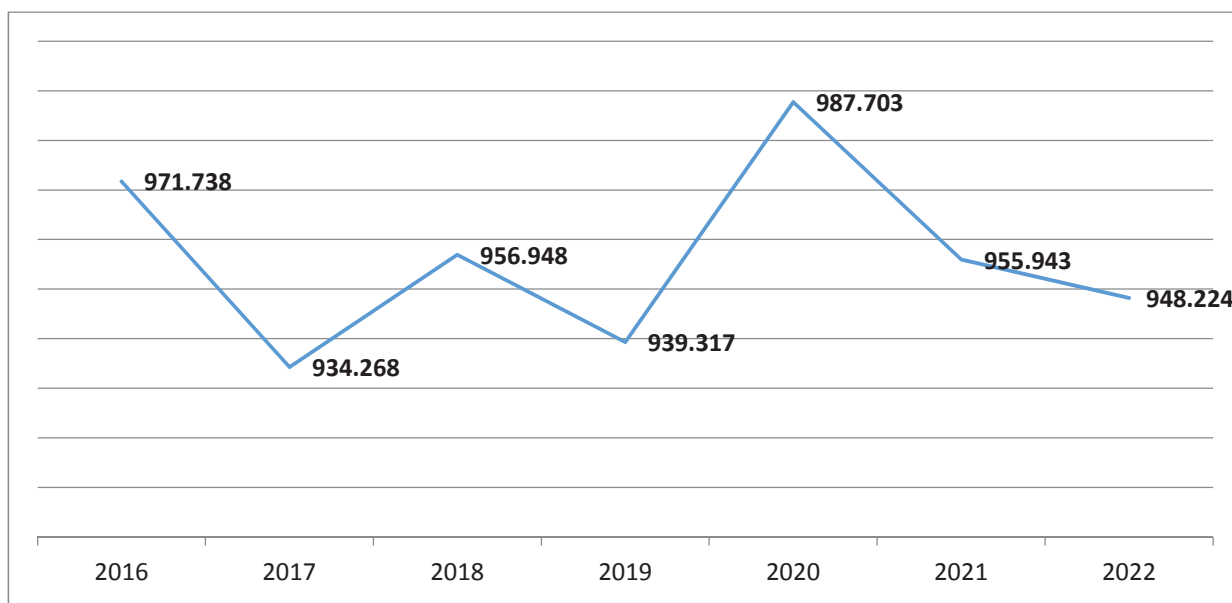


Grafico 4 Andamento esami laboratorio di validazione e qualificazione biologica 2016 2022



2.2. Commissione Unica del farmaco

Vedi “Rapporto sull’attività della Commissione del Farmaco di AVEC 2022” – **Allegato 1).**

2.3. Attività Comitato Etico

Vedi “Rapporto attività CE AVEC anno 2022” – **Allegato 2).**

2.4. Piattaforma ICT per diagnostica per immagini RIS PACS

Vedi “Presentazione per progetto RIS PACS AVEC – stato di avanzamento” – **Allegato 3).**

2.5. Commissione Dispositivi Medici

Vedi “Relazione delle attività svolte dalla Commissione Dispositivi Medici AVEC anno 2022” – **Allegato 4).**

3. Attività trasversali

3.1 Applicazione normativa prevenzione corruzione e trasparenza

In tali attività è attivo un tavolo permanente composto da rappresentanti di tutte le Aziende AVEC, coordinato dal Dr. Alberto Fabbri (Azienda USL di Ferrara).

L'anno 2022 ha visto il parziale ritorno alla normalità successivamente al periodo legato all'emergenza sanitaria e, di conseguenza, anche le attività in materia di prevenzione della corruzione e della trasparenza, sono state ricondotte in un regime di regolarità e finalizzate principalmente all'analisi ed alla trattazione dell'evoluzione legislativa che ha profondamente modificato l'impianto della materia in argomento.

In particolare, ci si riferisce ai contenuti previsti dall'art. 6 del D.L. 9 giugno 2021, n. 80, convertito dalla legge 6 agosto 2021, n. 113, e s.m.i., che ha istituito il "Piano Integrato di Attività e Organizzazione" che nel 2022 ha trovato le prime applicazioni concrete anche grazie alla "regia" regionale che ha *condotto* le aziende del SSR alla transizione evolutiva dai "Piani Triennale di Prevenzione della Corruzione e Trasparenza" ai contenuti della sezione "Rischi Corruttivi e Trasparenza" dei P.I.A.O.

Si rappresenta che nel 2022 sono stati programmati e svolti i seguenti incontri:

- a) 19 gennaio 2022;
- b) 12 aprile 2022;
- c) 4 maggio 2022;
- d) 9 giugno 2022;
- e) 6 settembre 2022;
- f) 20 ottobre 2022;
- g) 15 dicembre 2022;

L'inizio dell'anno è stato pertanto "inaugurato" dal serrato confronto fra i Responsabili della Prevenzione della Corruzione e della Trasparenza sul tema dei contenuti del "Piano Integrato di Attività e di Organizzazione", già richiamato in premessa, il quale peraltro imponeva precise scadenze di adozione poi sviluppatasi nel corso dell'anno.

Il percorso di adozione del "Piano Integrato di Attività ed Organizzazione" ed in particolare, la sezione dei rischi corruttivi e della trasparenza è stato quindi - a giusta ragione - il principale motivo conduttore di tutte le attività dei Componenti del Tavolo che in alcune occasioni è stato

“aperto” anche alla partecipazione dei colleghi delle restanti Aziende del Servizio Sanitario Regionale.

Tutte le Aziende appartenenti al Tavolo Avec e Ausl Romagna hanno assicurato il rispetto delle scadenze imposte dalla normativa nazionale adottando il proprio Piano Triennale della Prevenzione della Corruzione entro la scadenza del 30 aprile 2022.

Come è noto, successivamente, con la DGR n. 1299 del 01/08/2022 ad oggetto: “Piano Integrato di attività ed organizzazione (PIAO) per le Aziende ed Enti del servizio Sanitario Regionale – prime indicazioni”; la Regione Emilia Romagna ha previsto che le Aziende sanitarie e gli Enti del SSR dovessero adottare, entro il 31 ottobre 2022, il PIAO 2022 di prima applicazione mediante un atto ricognitorio di tutti i piani già adottati a livello aziendale e destinati a costituire le specifiche sezioni del PIAO, al fine di dare evidenza e organicità di lettura all’attività di pianificazione integrata aziendale sulla base di indicazioni operative fornite anche dalla Direzione generale Cura della persona, Salute e Welfare.

Alla luce delle suddette indicazioni tutte le Aziende sanitarie hanno provveduto al rispetto di tale scadenza.

Altra attività particolarmente attenzionata è stato il lavoro del sottogruppo istituito in materia di antiriciclaggio al quale hanno partecipato tutti i soggetti gestori nominati dalle Aziende sanitarie con il preciso compito di elaborare un “regolamento comune per la gestione delle segnalazioni nell’ipotesi di sospetto riciclaggio e di finanziamento del terrorismo” corredato da apposita modulistica e che dovrà essere successivamente “calato” all’interno delle Aziende stesse.

I lavori del Gruppo in argomento sono stati conclusi nel dicembre 2022 con la formalizzazione di un documento rispettoso di quanto previsto dalla normativa: il Coordinatore del Tavolo Avec e Ausl Romagna ha quindi formalmente trasmesso la proposta di regolamento per la successiva formalizzazione da parte delle Aziende.

In corso d’anno, il Tavolo in materia di prevenzione della Corruzione e della Trasparenza Avec e Ausl della Romagna si è fatto inoltre promotore di approfondimenti e confronti in materia di mappatura dei processi a rischio in area:

- Servizio amministrazione del personale e libera professione;
- Servizio assicurativo e incarichi ai legali.

Per entrambi i settori è stato assicurato un meticoloso lavoro di studio finalizzato alla formalizzazione della fase di analisi dei rischi per tutti i processi e la produzione di un registro dei rischi con l’individuazione delle relative misure di prevenzione: l’obiettivo finale risulta essere la predisposizione di un documento di sintesi delle attività svolte, suscettibile di essere

successivamente assorbito nei Piani di ciascuna Azienda; nei medesimi documenti sono stati previsti inoltre alcuni spunti per programmare nuove azioni nel corso del triennio.

In particolare, il gruppo di lavoro circa l'area della libera professione, ha visto la proficua collaborazione con il gruppo di lavoro regionale in materia di *audit* che, coinvolgendo ciascun referente aziendale di *audit* interno, ha intrapreso un percorso per la valutazione, con approccio *risk based*, del processo "libera professione".

È continuato inoltre il proficuo confronto dei RPCT su tematiche di vario genere legate al tema del deposito delle dichiarazioni del Codice di Comportamento e sulla trasparenza con particolari approfondimenti sul tema del registro degli accessi e sulle dinamiche dei monitoraggi da assicurare per la verifica dei contenuti in "Amministrazione Trasparente".

Per quanto concerne la "formazione" preme evidenziare che in Area Vasta sono stati mantenuti attivi cicli formativi in house in materia di prevenzione della corruzione e del codice di comportamento che sono stati svolti nei mesi di ottobre e novembre 2022.

I componenti del Tavolo Avec e Ausl Romagna inoltre, sul finire dell'anno 2022, hanno iniziato un utile confronto sull'organizzazione della Giornata della Trasparenza organizzata nel febbraio 2023 sull'importante tematica della trasparenza di genere alla luce di quanto previsto dalle Linee guida del 6 ottobre 2022 sulla "Parità di genere nell'organizzazione e gestione delle pubbliche amministrazioni" redatte dal Dipartimento della Funzione Pubblica e dal Dipartimento per le Pari Opportunità.

3.2. Applicazione normativa Privacy

La collaborazione tra i DPO delle Aziende AVEC (avv. Juri Monducci – area Ferrara e dott.ssa Federica Filippini - area Bologna) è continuata anche nell'anno 2022, nell'ottica di prosecuzione e consolidamento dell'integrazione e coordinamento delle attività e ambiti comuni (informative/regolamenti/linee guida).

È stata mantenuta l'attenzione al recepimento delle indicazioni e delle disposizioni da adottare relativamente al **trattamento dei dati nel contesto post pandemia** (trattamento dati per finalità legate al periodo emergenziale COVID 19 previste dall'art. 17 bis D.L. 18/2020 (Convertito in legge n. 27 del 24/04/2020) al fine di mettere in campo le azioni per cessare le modalità di trattamento utilizzate nel periodo emergenziale.

È continuato il coordinamento condiviso delle attività di implementazione del **Registro del trattamento del titolare** gestito dal software unico, in modo da avere per tutte le Aziende, una versione di registro validata entro la fine del 2022.

Per quanto concerne, più specificamente, il Gruppo di monitoraggio della fornitura del sistema RIS PACS unico di AVEC si precisa che l'Azienda capofila (AOSP di Ferrara) ha prodotto la valutazione d'impatto che è attualmente all'esame del DPO della medesima Azienda Capofila (avv. Monducci) il quale sta redigendo il parere di cui all'art. 39, par. 1, lett. c) del Reg. UE.

Il DPO dell'Azienda Ospedaliera di Ferrara ha già rappresentato che, alla luce della particolarità del trattamento che, di fatto, prevede la comunicazione reciproca di dati personali, se pur per le finalità consentite dall'art. 9 lett. H) del Reg. UE, con tutta probabilità, suggerirà di chiedere la consultazione preventiva al Garante che le Aziende AVEC valuteranno se sottoporre al Garante congiuntamente o meno.

Nel corso del 1° semestre 2023, pertanto, verrà depositato il parere del DPO e, laddove suggerito, si chiederà al Garante la consultazione preventiva per l'attivazione del RIS-PACS unico dell'Area Vasta.

PROGETTO PRIVACY da utilizzare nell'ambito della ricerca scientifica

Alla luce di quanto l'Autorità Garante ha disposto con i provvedimenti n. 515 del 19 dicembre 2019 recante "Regole deontologiche per trattamenti a fini statistici o di ricerca scientifica" (doc. web n. 9069637) e n. 146 pubblicate ai sensi dell'art. 20, comma 4, del d.lgs. 10 agosto 2018, n. 101 del 5 giugno 2019, recante "Prescrizioni relative al trattamento di categorie particolari di dati, ai sensi dell' art. 21, comma 1 del d.lgs. 10 agosto 2018, n. 101" (doc. web n. 9124510), è stato predisposto un modello di Progetto da utilizzare da parte dei titolari, inviato dai DPO agli Uffici Ricerca delle Aziende per l'inserimento nell'ambito del processo di predisposizione dei documenti da sottoporre al Comitato Etico da parte degli sperimentatori.

Nell'anno 2022, in ambito AVEC, congiuntamente con il Comitato Etico e con la partecipazione del DPO di UNIBO, tale modello è stato:

- interamente revisionato ed integrato in modo da renderne la compilazione “più guidata e fruibile” per il ricercatore,
- ridenominato “Data Confidentiality and Security Plan” (DCPS) al fine di specificarne più adeguatamente il contenuto e le finalità.

FORMAZIONE 2022

E' stata organizzata ed eseguita in forma congiunta specifica formazione del personale e dei soggetti autorizzati relativamente alle attività di trattamento comuni (es. corso base).

OBIETTIVI di PROGRAMMAZIONE REGIONALE

Sono state condivise le azioni adottate per soddisfare gli obiettivi di programmazione regionale, nello specifico relativamente:

- **all'aggiornamento delle policy aziendali per il trattamento dei dati attraverso strumenti informatici e per l'implementazione di nuove applicazioni informatiche** (teleconsulto telemedicina, app sanitarie,...) è stato predisposto un testo unico inserito nei documenti presenti nelle strutture sanitarie (regolamenti, Linee Guida, istruzioni operative) per l'applicazione del regolamento (UE) 2016/679 (GDPR) e del Codice Privacy in materia di protezione delle persone fisiche con riguardo al trattamento dei dati personali al fine di aggiornarne la parte relativa alle informazioni per il trattamento dei dati necessari per l'erogazione e la gestione delle prestazioni sanitarie, per finalità di diagnosi, assistenza, terapia sanitaria o sociale attraverso strumenti informatici (es. telemedicina, teleconsulto, ecc...). Questo al fine di promuovere ed attuare la telemedicina come modalità attraverso la quale erogare a distanza prestazioni sanitarie di routine svolte in presenza.
- **alla definizione dei profili di titolarità/ responsabilità e/o contitolarità nell'attività di ricerca scientifica:** è stata predisposta una proposta di schema unico metropolitano, con l'obiettivo di cercare di regolamentare i rapporti tra le parti coinvolte negli studi/sperimentazioni da parte degli uffici deputati alla contrattualizzazione dei rapporti tra i vari soggetti (es. UO ricerca, IRCCS, terze parti, ecc...) che intervengono nelle ricerche scientifiche a seconda dell'organizzazione esistente all'interno delle aziende

3.3. Progetti ICT

In tali attività è attivo un tavolo permanente composto da rappresentanti di tutte le Aziende AVEC, coordinato dall'Ing. Pierfrancesco Ghedini (Azienda USL di Bologna).

Attività connesse alla gestione del post pandemia

L'anno 2022 è stato caratterizzato dal ritorno alla normalità dopo l'evento pandemico causato dal COVID-19. Tutti i servizi ICT dell'area vasta sono stati fortemente impegnati nel supporto alla ripresa delle attività sanitarie dopo la pandemia.

In particolare le aree maggiormente presidiate a questo proposito sono state:

- supporto alla ripresa delle attività connesse alla specialistica ambulatoriale;
- supporto alla ripresa delle attività di ricovero e riduzione delle liste di attesa;
- consolidamento dei progetti di telemedicina che erano stati avviati in modalità sperimentale nel periodo pandemico e che hanno dovuto trovare un assetto definitivo nel periodo post pandemico.

Avvio della attività amministrativa relativa ai progetti PNRR

Nel corso dell'anno, i servizi ICT delle aziende AVEC sono stati fortemente coinvolti nelle attività connesse al PNRR – Piano Nazionale di Ripresa e Resilienza – in particolare relativamente ai due interventi:

1. Digitalizzazione DEA di primo livello e DEA di secondo Livello (di competenza delle aziende sanitarie territoriali ed ospedaliere);
2. Centrale operativa territoriale- interconnessione Aziendale (di competenza delle sole aziende sanitarie territoriali).

Di concerto con la Regione sono state redatte le linee guida di progetto. Le aziende poi, sulla base delle linee di indirizzo regionali, hanno cominciato a predisporre gli atti amministrativi propedeutici al raggiungimento degli obiettivi assegnati.

Le attività sopra descritte sono state portate avanti in piena sinergia fra le aziende di AVEC e ciò ha comportato frequenti coordinamenti fra i responsabili di servizio e la RER.

Obiettivi FSE

Fra gli obiettivi di mandato delle varie aziende vi è il raggiungimento degli obiettivi FSE.

In particolare, occorre garantire l'invio dei documenti informatizzati relativi ai seguenti ambiti:

- Referti di laboratorio analisi;
- Referti di specialistica ambulatoriale e radiologia;
- Referti di PS;
- Lettere di dimissione.

I servizi ICT delle aziende AVEC hanno lavorato all'adeguamento degli applicativi aziendali al fine di garantire la conformità con le specifiche FSE, in particolare per quanto riguarda:

- l'adeguamento dei formati al CDA2;
- l'adozione della firma elettronica.

Progetti comuni di ambito sovra aziendale

Sono stati perseguiti anche alcuni progetti di informatizzazione pluriennali riguardanti:

- Adozione della nuova **Cartella Clinica Elettronica** a livello metropolitano con attività coordinate fra le tre aziende AUSL di Bologna, Azienda Ospedaliera di Bologna e Istituto Ortopedico Rizzoli;
- Supporto al progetto del Dipartimento di Anatomia Patologica (**DIAP**) a livello Metropolitano;
- **Sistema informativo unico della medicina trasfusionale (Progetto Regionale coordinato dall'azienda USL di Bologna);**
- **Cartella Unica regionale del Medio Competente;**
- Adeguamento dei sistemi informativi aziendali a quanto prescritto a livello nazionale e regionale **in tema di FSE.**

È stato, inoltre, fornito supporto al progetto AVEC RIS/PACS.

Partecipazione agli incontri regionali del CTA e al gruppo di coordinamento regionale successivamente costituito

I responsabili aziendali dei servizi ICT e i loro collaboratori, hanno regolarmente **partecipato alle riunioni periodiche del Comitato Tecnico Allargato coordinato dal Servizio ICT, Tecnologie e Strutture Sanitarie regionale**. Il gruppo è stato attivo fino al giugno 2022, successivamente il CTA è stato sostituito da un gruppo regionale di coordinamento coordinato dal dott. Luca Cisbani dell'Assessorato alla Sanità della Regione Emilia Romagna.

Il gruppo regionale di coordinamento, al pari del precedente CTA si è riunito almeno una volta al mese su temi di interesse comune RER/Aziende o sui temi PNRR.

3.4. Formazione

1. Riunioni del gruppo Formazione AVEC

La composizione del gruppo dei Responsabili e Referenti Formazione delle Aziende afferenti all'AVEC nell'anno 2022 è il seguente:

Carlo Descovich– Coordinatore Formazione AVEC (Direttore UO Governo Clinico, Ricerca, Formazione e Sistema Qualità AUSLBO)
 Roberta Bertolini – Referente Funzione di Governo e Provider Formazione AUSL BO
 Marilena Bacilieri – Responsabile Formazione AOSP-AUSL Ferrara
 Giulio Palazzi- Referente Formazione IRCCS AOSP
 Sandra Gurgone- Formazione IRCCS AOSP
 Guglielmo Celli- Responsabile Formazione IOR
 Patrizia Suzzi – Referente Provider Formazione IOR
 Orietta Valentini – Responsabile Formazione AUSL Imola

Le riunioni del gruppo di lavoro hanno avuto una cadenza indicativamente mensile e sono state organizzate in videoconferenza. Oltre a condividere proposte formative di Area Vasta, il gruppo ha condiviso momenti di analisi e riflessione su questi temi comuni:

- I modelli organizzativi per gli uffici formazione
- Opportunità e criticità del e-learning
- La formazione post-laurea: master e corsi alta formazione
- Albo docenti e relativo strumento di gestione
- La misurazione delle ricadute della formazione
- Ottimizzazione del corso di formazione manageriale per direttori di struttura complessa

2. Redazione ed approvazione del PAF AVEC 2022

La costruzione di proposte formative per i professionisti della Aziende AVEC per il 2022 è stata sviluppata coinvolgendo gli uffici di staff e le Direzioni delle Aziende. La logica di prioritizzazione è stata quella di finalizzare gli sforzi organizzativi degli eventi per aumentare i potenziali destinatari degli eventi fra i professionisti delle diverse Aziende AVEC. Dal punto di vista organizzativo si è cercato di perseguire un equilibrio progettuale da parte degli uffici formazione di tutte le Aziende.

Un altro aspetto che il gruppo di lavoro ha affrontato è stato quello relativo alla ottimizzazione delle modalità di diffusione delle opportunità formative dell'offerta AVEC all'interno delle diverse articolazioni organizzative delle Aziende.

La bozza del PAF predisposta dal Coordinatore Formazione AVEC in collaborazione con i responsabili formazione delle aziende e con i Direttori, è stata condivisa con la Direzione Operativa AVEC.

I temi traccianti principali dei percorsi formativi sono stati i seguenti:

- 1) Prevenzione della corruzione e dell'illegalità nella PA;
- 2) Tutela dei dati e sicurezza informatica per profili amministrativi, tecnici e per profili sanitari;
- 3) La responsabilità civile e penale dell'esercente la professione sanitaria nello scenario post emergenziale;
- 4) Impatto del PNRR nelle Aziende sanitarie, riflessioni sulle sfide in tema di programmazione sanitaria, semplificazione e trasparenza;
- 5) Corretta comunicazione e gestione della relazione con i professionisti sanitari;
- 6) Telemedicina e digitalizzazione in sanità;
- 7) DM77;

8) EBM, ricerca clinica e Comitato Etico.

Nella tabella seguente le iniziative realizzate che hanno portato in aula circa 2000 discenti delle diverse Aziende AVEC

TITOLO	TIPOLOGIA	AZIENDA
Appalti beni e servizi e lavori pubblici	Residenziale	AUSL BO
AVEC COMITATO ETICO	FSC	IRCCS AOU
Come quando e perché eseguire una valutazione di impatto nella protezione dei dati (DPIA)	FAD sincrona	IRCCS AOU
Corretta comunicazione e gestione della relazione con i professionisti sanitari durante gli Audit multidisciplinari e i SEA (Sentinel Event Audit)	FAD/blended	AUSL BO
Corso di comunicazione digitale in sanità: utilizzo dell'applicativo Microsoft Word (livello base) nella pratica professionale (Fad asincrona)	FAD ASINCRONA piattaforma E-laber RER	Aoufe-Auslfe
Corso di comunicazione digitale in sanità: utilizzo dell'applicativo Microsoft Word (livello avanzato) nella pratica professionale (Fad asincrona)	FAD ASINCRONA piattaforma E-laber RER	Aoufe-Auslfe
Corso di Formazione Manageriale per Dirigenti di Struttura Complessa	FAD sincrona e Formazione sul campo	AUSL/AOSP Ferrara- AUSLBO
Corso di Ri-Validazione dell'attestato di Formazione Manageriale per Dirigenti di Struttura Complessa	FAD sincrona e Formazione sul campo	AUSL/AOSP Ferrara
Digitalizzazione in sanità: utilizzo dell'applicativo Microsoft Excel (livello avanzato) nella pratica professionale (Fad asincrona)	FAD ASINCRONA piattaforma E-laber RER	Aoufe-Auslfe
Digitalizzazione in sanità: utilizzo dell'applicativo Microsoft Excel (livello base) nella pratica professionale (Fad asincrona)	FAD ASINCRONA piattaforma E-laber RER	Aoufe-Auslfe
FAD - La metodologia SBAR: come migliorare la comunicazione tra i professionisti	FAD ASINCRONA piattaforma E-laber RER	Aoufe-Auslfe
Gli indicatori bibliometrici	formazione residenziale / webinar sincrono	IRCCS AOU
Guida all'Evidence Based Practice per le professioni sanitarie 1	FAD Sincrona	IOR
IMPATTO DEL PNRR NELLE AZIENDE SANITARIE. RIFLESSIONI SULLE SFIDE IN TEMA DI PROGRAMMAZIONE SANITARIA, SEMPLIFICAZIONE E TRASPARENZA	Seminario FAD Sincrona	AUSL IMOLA

La Metodologia della ricerca clinica applicata	Formazione residenziale (interattiva)	IOR
La responsabilità civile e penale dell'esercente la professione sanitaria nello scenario post-emergenziale	Fad SINCRONA	IOR
La responsabilità civile e penale dell'esercente la professione sanitaria 1	Fad SINCRONA	IOR
Le evidenze a servizio dell'assistenza: pillole di ricerca per migliorare gli esiti dei pazienti 1	Fad SINCRONA	IOR
Prevenzione della corruzione e dell'illegalità nella PA (FAD sincrona)	Fad SINCRONA	Aoufe-Auslfe
Sviluppo del Lavoro agile come strumento di efficienza organizzativa e benessere del personale.	Fad SINCRONA	AUSL BO
Tutela dei dati e sicurezza informatica per profili amministrativi e tecnici (FAD sincrona)	Fad SINCRONA	Aoufe-Auslfe
Tutela dei dati e sicurezza informatica per profili sanitari (FAD sincrona)	Fad SINCRONA	Aoufe-Auslfe

4. Attività Area Tecnico Amministrativa

4.1. Progetto Servizio Acquisti di Area Vasta

Il Servizio Acquisti, quale Servizio trasversale tra più Aziende, vede l'avvio nel 2011 dando attuazione al progetto organizzativo di "Unificazione servizi amministrativi delle Aziende Sanitarie area metropolitana di Bologna" in un'ottica di integrazione dei processi e delle attività con istituzione del Servizio Acquisti Metropolitan tra l'AUSL di Bologna, l'Azienda Ospedaliero-Universitaria di Bologna e l'Istituto Ortopedico Rizzoli.

A questo Servizio aderisce successivamente anche l'Azienda USL di Imola, dando corso all'avanzamento del progetto di unificazione in Area Vasta della funzione acquisti; in tale percorso viene mantenuto il coordinamento con il Servizio Acquisti unico per le due Aziende Sanitarie Ferraresi.

Il Comitato dei Direttori AVEC, coerentemente con i propri obiettivi, ha provveduto al completamento dell'aggregazione delle funzioni di provveditorato per l'unificazione dell'approvvigionamento dei beni e dei servizi, approvando il progetto di costituzione di un provveditorato unico, denominato Servizio Acquisti di Area Vasta (SAAV), con l'obiettivo di consolidare l'integrazione strutturale per le funzioni tecnico amministrative unificate già esistenti e garantire lo sviluppo di quelle in corso, al quale parteciperanno definitivamente anche le Aziende Sanitarie di Ferrara. Il conseguimento dell'obiettivo consente l'omogeneizzazione delle procedure inerenti agli acquisti di beni e servizi delle Aziende Sanitarie dell'Area Vasta Emilia Centrale, ottimizzandone i percorsi, creando economie di scala ed efficientando l'utilizzo delle risorse.

Il Collegio Tecnico dei Direttori Amministrativi di Area Vasta ha condiviso la strategia e il testo della convenzione (**Allegato 6**) per l'avvio dello svolgimento delle funzioni unificate del Servizio Acquisti di Area Vasta Emilia Centrale (SAAV), disciplinando funzioni, compiti, mansioni e individuando modalità di gestione e finanziamento.

È stata individuata l'Azienda USL di Bologna quale capofila del progetto che eserciterà le funzioni ad essa delegate mediante il Servizio Acquisti di Area Vasta, con funzioni a favore degli enti convenzionati.

Il SAAV è stato quindi costituito con decorrenza primo luglio 2022 e disciplinato dalla convenzione attuativa per lo svolgimento delle relative funzioni unificate di cui allegato 6, come approvata con atto deliberativo di ogni Azienda. L'accordo ha una durata di quattro anni ed è preceduta da una fase di sperimentazione di diciotto mesi che prevede, tra l'altro, il trasferimento in capo al SAAV delle procedure di gara delle Aziende Sanitarie di Ferrara.

Il SAAV deve assicurare, in coerenza con gli orientamenti operativi fissati da tutte le Direzioni Aziendali, l'acquisto dei beni e dei servizi necessari ai diversi settori (sanitari, tecnici e di supporto), per l'espletamento dell'attività istituzionale di tutte le Aziende aderenti: a tale fine è stato individuato l'istituto della delega delle funzioni per permettere al SAAV, nell'ambito del processo di selezione del contraente, di espletare quanto di competenza come dettagliatamente elencato nella convenzione attuativa.

Nella convenzione attuativa sono state contestualmente individuate le funzioni di competenza delle Aziende deleganti, fra cui si ricordano in particolare le fasi delle programmazioni aziendali delle procedure di acquisto, le stipulazioni dei contratti seguenti all'aggiudicazione della procedura con assunzione dei rispettivi CIG per la tracciabilità finanziaria, la nomina dei RUP/DEC aziendali per la gestione operativa dei rispettivi contratti, ecc.

Nell'ambito della propria attività il SAAV esplica le proprie azioni nell'ambito di un contesto a valenza locale, regionale e di adempimenti a livello nazionale.

valenza locale: per conto delle Aziende Sanitarie aderenti al SAAV: espletamento procedure di gara, come da convenzione attuativa;

valenza regionale:

- rapporti con l'Agenzia Regionale Intercent-Er per:

a) programmazione biennale riportata nel Masterplan regionale coordinato dalla Agenzia Regionale, come da obbligo normativamente previsto in quanto concorre alla formulazione della programmazione dei Soggetti Aggregatori;

b) adesione alle convenzioni regionali per conto delle Aziende Sanitarie afferenti al SAAV;

- attività di supporto per lo svolgimento delle procedure di gara ritenute strategiche e trasversali a più Aziende Sanitarie della Regione Emilia-Romagna (es. acquisti COVID);

- Osservatorio Contratti Pubblici della Regione Emilia-Romagna (SITAR): adempimenti previsti dalla normativa di riferimento;

livello nazionale:

- rapporti con CONSIP per adesioni alle convenzioni nazionali per conto delle Aziende Sanitarie afferenti al SAAV;

- rapporti con Autorità Nazionale Anticorruzione per gli adempimenti previsti dalla normativa di riferimento (Codice Appalti, Linee Guida ANAC, ecc.);

- rapporti con Enti vari (Inail, Ministeri, Prefetture – Uffici Territoriali di Governo, ecc.) in particolare per attività di controllo inerente alle procedure di gara.

4.2. Settore acquisti

Mentre veniva affrontato il progetto sul provveditorato unico di Area Vasta (SAAV), di cui al paragrafo precedente, sono proseguite le attività di svolgimento delle procedure di gara e di acquisti di cui si riporta il dettaglio.

Ogni Azienda Sanitaria procede all'approvazione della programmazione per l'acquisizione di forniture e servizi ai sensi dell'art. 21 Dlgs. 50/2016 tramite l'utilizzo degli appositi schemi previsti dal Decreto del Ministero delle Infrastrutture e dei Trasporti 16 gennaio 2018 n.14 e presenti sul portale dell'Osservatorio Regionale. Relativamente alla presente Rendicontazione, le Aziende Sanitarie hanno approvato le programmazioni biennali 2021-2022 e 2022-2023 per l'acquisizione di forniture e servizi.

Le programmazioni delle Aziende Sanitarie sono inoltre riportate nel documento operativo "Masterplan" di Intercent-ER che ricomprende tutte le programmazioni delle Aziende Sanitarie della Regione Emilia-Romagna; tale documento, predisposto dal soggetto aggregatore regionale Intercent-Er è approvato con proprio atto dalla Giunta Regionale della RER.

Durante l'anno possono essere altresì adottate delibere di modifica ai programmi già approvati per ricomprendere acquisti non ricompresi in programmazione ma che devono comunque essere realizzati.

Dalle delibere di approvazione delle programmazioni aziendali risulta una programmazione 2022 complessiva così definita:

- 119 procedure di gara tra due o più aziende;
- oltre le procedure per singola Azienda come segue:
 - aziendali AUSL BO 127;
 - aziendali AOSP BO 264;
 - aziendali IOR 40;
 - aziendali AUSL Imola 14;
 - aziendali AUSL FE 30;
 - aziendali AOSP FE 90.

L'effettiva attività espletata nell'anno si rappresenta come segue:

il totale delle procedure espletate dai due provveditorati (Bologna e Ferrara) è stato complessivamente di n. 439 di cui n. 348 da Bologna (+ 13 su 2021) e n. 91(- 18 su 2021) da Ferrara così distinte per macrocategorie:

- n. 33 relative a beni e servizi economici,
- n. 181 relative a beni e servizi sanitari,
- n. 135 relative ad attrezzature sanitarie, informatiche, tecnico-economiche e servizi di manutenzione,
- n. 5 relative a servizi sociali,
- n. 85 rinnovi.

All'interno di tale attività sono in particolare ricompresi:

- l'espletamento di n. 17 procedure per l'acquisizione di beni e servizi legati al contrasto della pandemia COVID che hanno comportato un importo di aggiudicazione di € 23,07 Mln;
- l'attivazione di n. 49 "contratti ponte" di fornitura di farmaci, beni sanitari, servizi economici per un valore pari a €. 46,91 mln..

Il valore complessivo annuo di aggiudicazione di dette procedure è stato di € 252,49 mln. iva compresa, valore inferiore per € 10,11 mln. rispetto agli importi indicati nel bando di gara (pari ad un risparmio percentuale del 4,01%).

In continuità con le rilevazioni degli anni precedenti, si esplicita il numero di procedure (gare + rinnovi: vedi tabella) espletate per almeno n. 2 Aziende dell'Area Vasta (escluse le procedure COVID, i contratti ponte in quanto stipulati in attesa dell'attivazione delle relative convenzioni Intercent-ER e le forniture in house): n. 164, di cui n. 133 Bologna (105 gare + 28 rinnovi) e n. 31 Ferrara (28 gare + 3 rinnovi), per un importo aggiudicato annuo complessivo di € 132,96 Mln. iva compresa, valore inferiore per € 7,47 Mln. rispetto al bando (-5,62%). In relazione all'attività svolta dai due provveditorati, essa risulta così ripartita:

- Bologna: n. 12 procedure (esclusi 3 rinnovi) per le sei Aziende AVEC (importo € 16,62 Mln), n. 20 procedure coinvolgono almeno un'Azienda ferrarese,
- Ferrara: n. 1 rinnovo per le sei Aziende AVEC (importo € 7,9 Mln), n. 6 procedure coinvolgono almeno un'Azienda dell'area metropolitana bolognese, n. 24 procedure sono svolte per le due Aziende ferraresi.

Tali procedure si riferiscono non solo all'anno in corso, ma anche a quelle ricomprese nelle programmazioni degli anni precedenti.

Procedure concluse tra due o più Aziende Sanitarie (esclusi proroghe, contratti ponte, integrazioni, estensioni, ecc.)							
	2016	2017	2018	2019	2020	2021	2022
N° procedure concluse (gare - rinnovi)	118	124	123	128	107	107	164
Importo totale aggiudicazione (MLN €)	85,57	53,77	49,43	73,10	50	70,60	132,96
Risparmio totale in valore (MLN €)	3,59	1,05	3,85	5,55	2,70	4,21	7,47
Risparmio percentuale	4,20	1,97	7,79	7,60	5,41	5,97	5,62

4.3. Procedure concorsuali AVEC

Concorsi in sede Avec:

In esito alla previsione delle linee guida regionali che davano indicazioni in ordine all'effettuazione di concorsi per il personale dell'area Comparto almeno a livello di Area Vasta, le Aziende di AVEC hanno sottoscritto protocolli di intesa per la gestione congiunta di concorsi pubblici.

Dopo le attività svolte dal 2019 al 2021, nel corso del 2022 sono stati conclusi i seguenti concorsi:

- Collaboratore professionale sanitario – assistente sanitario – Amministrazione capofila: Azienda USL di Ferrara;
- Collaboratore professionale sanitario – logopedista – Amministrazione capofila: Azienda Ospedaliera di Ferrara;
- Collaboratore professionale sanitario – tecnico audiometrista – Amministrazione capofila: Azienda Ospedaliera di Ferrara;
- Collaboratore tecnico-professionale – settore: tecnico (ingegnere civile/edile) – Amministrazione capofila: Azienda USL di Imola;
- Collaboratore tecnico-professionale – settore: tecnico (ingegnere elettrico/elettronico) – Amministrazione capofila: Azienda USL di Bologna;
- Collaboratore amministrativo-professionale settore: amministrativo – Amministrazione capofila: Azienda Ospedaliero-Universitaria di Bologna;
- Assistente tecnico perito industriale elettrotecnico – Amministrazione capofila: Azienda Ospedaliero-Universitaria di Bologna;
- Collaboratore Professionale – Assistente Sociale – Amministrazione capofila: Azienda USL di Bologna

LABORATORIO UNICO METROPOLITANO BOLOGNA

DATI DI ATTIVITÀ 2022

Esec. Zona	Analisi refertate 2022	Analisi refertate 2021	Analisi refertate 2020	Analisi refertate 2019	Analisi refertate 2018	Analisi refertate 2017
Ospedale Maggiore HUB	14 731 388	14 126767	10.920.805	12.955.504	11.993.334	11.475.364
SO-Lab. Centralizzato	5 706 680	5 977 081	5.718.559	6.393.413	5.984.489	5.793.346
IM-Lab. Imola	1 110 943	1 071 063	1.102.384	1.164.583	1.081.284	1.087.144
Ospedale Bentivoglio	50 1948	461 926	435.294	484.122	467.344	461.551
SO-Lab. Bellaria	321 010	289 070	324.175	338.562	337.531	382.000
IOR-Lab. Analisi	73 294	220 551	219.572	252.145	246.309	274.244
Ospedale Porretta	241 343	235 628	193.878	193.100	174.908	182.536
Ospedale S. Giovanni in Persiceto	175 461	158 906	129.568	164.817	162.066	163.507
Ospedale Bazzano	197 212	185 877	140.904	154.438	163.940	162.349
Ospedale Loiano	146 941	148 506	123.259	150.712	132.058	132.077
SO-Lab. Budrio	95 012	106 087	92.656	109.695	112.063	115.208
Ospedale Vergato	34 351	39 841	52.894	80.494	83.906	95.139
Totale	23 335 583	23 021 303	19.453.948	22.441.585	20.939.232	20.324.465

Test erogati in modalità PoCT

Analisi Settore o urgenza	Analisi refertate AC
POCT pannello chimica clinica	4 768
POCT emocromo	5 199
POCT coagulazione tutti i test	5 978
POCT marker	1 751
POCT EGA	112 521
Totale	130 217

Attività svolte ambito Covid

- Nel corso del 2022 presso il laboratori LUM sono stati eseguiti 548.883 indagini molecolari su tamponi rino-faringei per la ricerca del Virus SARS CoV 2 in regime di routine con refertazione entro le 12h e 58.884 in regime di urgenza H24. Il potenziamento della tecnologia ha portato ad una capacità massima di analisi di 4000 tamponi/die nei periodi di massimo picco, rispettando una refertazione entro le 12 ore in regime di routine e di 90 minuti in regime di urgenza.
- E' stata implementata la diagnostica su tamponi salivari per lo screening nelle scuole eseguendo 2584 analisi su saliva.

- Implementata la diagnostica antigenica distribuendo dispositivi di tipo PoCT collegati al LIS di laboratorio nei setting assistenziali d'urgenza dell'Ospedale Rizzoli e dei presidi del Dipartimento di Sanità Pubblica per una attività totale di 45.596 test/anno.
- Gli allergologi LUM hanno partecipato alle sedute protette in ambiente ospedaliero di vaccinazione Covid ed hanno aperto ambulatorio per valutazione pre e post vaccinale in territorio metropolitano (Imola compresa).

Attività svolta Patologia Clinica

- L'attività diagnostica ha subito un significativo incremento confrontandola con un anno pre covid (2019). L'attività è aumentata sia per richiedenti interni che esterni. La diagnostica specialistica ha subito, percentualmente, un significativo aumento.
- Dal secondo semestre sono stati avviati tavoli di confronto con i clinici di riferimento ospedalieri e gli specialisti territoriali per rivedere i pannelli diagnostici sulla base di evidenze e criteri di appropriatezza
- Da settembre si è avviato un gruppo di lavoro a supporto del governo clinico aziendale per la revisione della richiesta dei test di laboratorio nella nuova cartella clinica elettronica.
- L'offerta della diagnostica prenatale NIPT su tutto il territorio regionale ha registrato un totale di 16796 test.
- Effettuata raccolta dati trimestrale dai db aziendali della regione per analisi indicatori richiesti da protocollo regionale SAPERER sullo screening prenatale delle trisomie maggiori.
- Costituito gruppo di lavoro per l'accreditamento dei Servizi di Laboratorio secondo i requisiti internazionali di Accreditation Canada ed individuati gli ambiti che necessitano di revisione e progetti di miglioramento.
- Giugno 2022 introdotti nei percorsi specialistici nuovi markers per il metabolismo osseo. Presentazione dei criteri di appropriatezza prescrittiva negli incontri dipartimentali aziendali.
- Giugno 2022 avviata attività di reperibilità in ambito AVEC per la diagnostica d'urgenza per le malattie emorragiche. Fino a Dicembre 2022 la reperibilità è stata a supporto anche per il territorio di Modena data l'indisponibilità in tal senso del laboratorio di Parma.
- Aumento dell'offerta di prima visita allergologica con riduzione dei TDA e azzeramento delle prese in carico d'urgenza.
- Introduzione del test Adams 13 in regime d'urgenza per la diagnostica dell'emergenza ematologia porpora Trombotica trombocitopenica e per la malattie uremica emolitica.

Riorganizzazione dell'offerta

- Completata a Dicembre la riorganizzazione dei presidi territoriali con completamento delle installazioni PoCT nei setting d'urgenza di Loiano, Vergato, Bazzano, Budrio, San Giovanni in Persiceto e Rizzoli. Costituito un gruppo di professionisti di laboratorio a supporto degli utilizzatori.
- Dal 1 maggio 2022 l'attività di routine e urgenza precedentemente svolte presso il laboratorio IOR è stata spostata sul Maggiore e la gestione delle emergenze del Rizzoli è stata garantita dai dispositivi PoCT. Il monitoraggio dei TAT non ha evidenziato criticità.
- Da dicembre 2022 l'attività di routine proveniente dall'ospedale di Loiano è stata spostata sul laboratorio LUM del S.Orsola; le urgenze emergenze garantite da 2 postazioni POCT.
- Da Dicembre 2022 l'attività di routine proveniente dall'ospedale di Budrio è stata spostata sul laboratorio LUM di Bentivoglio; le urgenze emergenze garantite da 1 postazioni POCT.
- Da Dicembre 2022 l'attività di routine proveniente dall'ospedale di Vergato è stata spostata sul laboratorio LUM di porretta; le urgenze emergenze garantite da 1postazioni POCT.

Altre attività PoCT

- Completato il collegamento degli emogasanalizzatori di tutte le aziende metropolitane per un totale di 148 dispositivi e formati tutti gli utilizzatori dei setting interessati.
- Collegati secondo pianificazione regionale 535 glucometri professionali ed eseguita formazione degli utilizzatori delle 4 aziende metropolitane
- Avviato su 3 distretti territoriali il programma di esecuzione con PoCT degli INR nei pazienti seguiti dal servizio di assistenza infermieristica ambulatoriale in collaborazione del board aziendale della telemedicina.

BANCA DELLE CORNEE DELLA REGIONE EMILIA ROMAGNA

PRELIEVI CORNEE

Nel periodo dal 01-01-22 al 31-12-2022 sono state prelevate 1786 cornee da 895 donatori di cui 789 a cuore fermo e 106 a cuore battente; si evidenzia un incremento di 103 donatori (+ 11.5%) rispetto l'anno precedente che si era concluso con 792 donazioni.

DISTRIBUZIONE CORNEE

Nell'anno 2022 la Banca delle cornee ha distribuito 668 tessuti, pari al 37.4 % delle cornee prelevate, con un incremento rispetto al 2021 del 9% rispetto ai tessuti prelevati.

I trapianti eseguiti nello stesso periodo sono stati 657 di cui 654 in Regione e 3 fuori Regione.

Anche per i trapianti abbiamo assistito ad un incremento rispetto al 2021 pari a 211 interventi che corrispondono al 47.3% rispetto l'anno precedente (nel 2021: 455 distribuzioni, 446 trapianti).

Per 11 cornee si è registrato il mancato utilizzo da parte dei centri trapianti richiedenti, per problematiche indipendenti dalla Banca.

PERCENTUALE DI EFFICIENZA E DI SMALTIMENTO CORNEE

La percentuale di efficienza, calcolata dal rapporto tra cornee distribuite su cornee prelevate, nell'anno 2022 si attesta al 37,4% rispetto al 28,8% (455/1581) dell'anno 2021 e al 38,5% dell'anno 2020 (391/1015).

La percentuale di smaltimento dei tessuti, calcolata dal rapporto tra cornee smaltite su cornee prelevate, è del 54,2% (969/1786), nettamente diminuita rispetto al 63,8% (1008/1581) relativa all'anno 2021 e al 63,1% del 2020 (640/1015).

Tra le cause di smaltimento delle cornee, il numero di tessuti smaltiti per non conformità da prelievo e danni iatrogeni da prelievo nel 2022 è pari a 9 tessuti sul totale dei 969 smaltiti, pari allo 0.9% che risulta dimezzato rispetto al valore dell'1,8% riportato per l'anno 2021.

Un'altra importante causa di smaltimento è rappresentata dalle anomalie morfologiche riscontrate alla valutazione morfologica dei tessuti sia all'ingresso in Banca che alla valutazione pre-trapianto.

Parte di tali tessuti è comunque stata utilizzata per la preparazione dei segmenti sclerali, si tratta di tessuti provenienti da donatore esente da neoplasie e prelevate con un anello sclerale di dimensioni ≥ 3 mm.

TIPOLOGIA DI INTERVENTO

Delle 668 cornee distribuite, di seguito la suddivisione per tipologia di intervento:

- 252 per PK (38%),
- 14 per ALK/ DALK/lenticoli stromali anteriori(2%)
- 401 per endocheratoplastica (60%), di cui:
 - 217 lembi per DSAEK pre tagliate (54%),
 - 81 cornee intere per DSAEK (20%),
 - 95 lembi per DMEK prestrippati(24%),
 - 8 cornee intere per DMEK (2%).

APPROVVIGIONAMENTO DELLE CORNEE DA FUORI REGIONE

Nel 2022 il numero di richieste evase con tessuti provenienti da altre Banche del territorio Nazionale si è ridotto notevolmente rispetto all'anno precedente; si tratta di 21 richieste su 689 richieste pari al 3% rispetto al 9.6% relativo al 2021 (53 richieste sul totale di 553 richieste totali) e al 16.7% del 2020.

Nel 2021 le 53 richieste evase da altre Banche del territorio Nazionale ai centri di trapianto della nostra Regione erano tutte cornee destinate a trapianto DMEK (1 cornea intera idonea per DMEK e 52 lembi endoteliali per DMEK). Tale valore si è notevolmente ridotto nel 2022 (da 53 nel 2021 a 9 nel 2020) grazie all'implementazione della tecnica per la preparazione dei lembi DMEK presso la nostra Banca.

Nel 2022 infatti, delle 21 richieste evase con tessuti provenienti da Banche extra regionali, solo 9 erano cornee preparate per DMEK (9/21=43%), 1 cornea per DSAEK non pretagliata (1/21=5%) e 11 cornee per PK (11/21= 52%).

La richiesta di tessuti ad altre banche è riconducibile a due diverse situazioni:

- ad un periodo in cui si è sovrapposta l'assenza del dirigente formato per la preparazione della tipologia di tessuto richiesto (lembo endoteliale per DMEK) e la contemporanea formazione dell'altro dirigente
- l'assenza di tessuti con le caratteristiche richieste dalla tipologia dell'intervento (cornea per PK con stroma esente da opacità e cornea per DSAEK) a causa della qualità delle cornee pervenute e in conservazione nel periodo in cui sono pervenute le richieste.

Attività cornee	2022	2021	2020
Cornee prelevate	1786	1581	1015
Cornee distribuite	668	455	391
Cornee trapiantate	657	446	378
% efficienza	37.4% (668/1786)	28.8% (455/1581)	38.5% (391/1015)
% smaltimento	54.2% (969/1786)	63.8% (1008/1581)	63% (640/1015)
cornee smaltite per non conformità di prelievo e danni iatrogeni da prelievo	9/969 0.9%	18/1008= 1.8%	13/640= 2%
richieste tessuti forniti da altre banche / totale richieste (%)	21/825 2%	53/553= 9.6%	92/551= 16.7%

ANALISI DEI DATI

Durante il 2022 abbiamo riscontrato un trend positivo sia per quanto riguarda l'attività di donazione che per la distribuzione ed il trapianto delle cornee:

1. Aumento dei donatori pari all' 11,5% rispetto al 2021
2. Incremento dei tessuti distribuiti (+8% rispetto al 2021) a fronte di un maggiore numero di richieste pervenute e dell'introduzione della tecnica DMEK che ha permesso di soddisfare le richieste dei centri di trapianto.

3. Incremento del 47.3% dei trapianti rispetto al 2021, dato sicuramente sostenuto dall'aumento dell'efficienza riscontrata.
4. Diminuzione di smaltimento pari al 9.6% rispetto al 2021, grazie anche alla possibilità di utilizzare tessuti con caratteristiche (anello inferiore a 3 mm, presenze di anomalie stromali quali gerontoxon con riduzione del diametro di cornea trasparente e presenza di opacità quale pterigio, leucoma o esiti di chirurgia refrattiva) che negli anni precedenti ne precludevano la distribuzione e quindi il trapianto, ma che grazie alla sempre maggiore richiesta di lembi DMEK e all'implementazione di tale tecnica in Banca ha permesso ora di utilizzarli. Tale tecnica infatti essendo manuale non ha bisogno della presenza di anello sclerale ed eseguendo un peeling del solo endotelio, dello spessore di circa 20 micron, non è ostacolato dalla presenza di eventuali anomalie stromali.
5. Dimezzamento dei tessuti smaltiti per non conformità di prelievo e danni iatrogeni da prelievo. Tale dato dà riscontro positivo al lavoro fatto dalla Banca delle cornee sul tema della formazione dei medici prelevatori.
Anche nel 2022 sono stati infatti organizzati periodicamente dei wetlab per il prelievo delle cornee attraverso l'utilizzo dei bulbi oculari di suino; inoltre i prelevatori hanno ricevuto un feedback puntuali e accurati qualora il prelievo non fosse conforme.
7 sono le edizioni organizzate, 13 le sedi donative che hanno partecipato e 55 i discenti tra infermieri del procurement, medici oculisti e medici di anestesia e rianimazione.
6. Importante diminuzione dei tessuti richiesti ad altre Banche del territorio Nazionale grazie alla raggiunta autonomia nella preparazione dei lembi DMEK che nel 2021 hanno rappresentato la totalità dei tessuti forniti da altre Banche del territorio nazionale.

MEMBRANE AMNIOTICHE

Nel 2022 sono state prelevate 11 placente: 8 provenienti dall'Ospedale di Imola e 3 dall'Ospedale Maggiore di Bologna.

La richiesta di placente ai due centri di donazione affiliati è stata ridotta rispetto alle 19 del 2021 e alle 26 del 2020, come conseguenza della giacenza di prodotti dell'anno precedente e della riduzione di richieste dei prodotti derivati da tale processazione verificatosi annualmente.

Nel 2022 infatti sono state distribuite ed utilizzate solo 66 aliquote di membrana amniotica omogeneizzata rispetto alle 103 distribuite nel 2021 e 82 nel 2020.

Nel 2022 sono inoltre stati distribuiti 61 frammenti di membrana amniotica e trapiantati 56 (69 distribuite e 59 trapiantate nel 2021 e 63 distribuite e 57 trapiantate nel 2020).

SCLERE

Un'altra importante attività della Banca delle Cornee è la preparazione e distribuzione di segmenti e gusci sclerali.

La preparazione dei segmenti sclerali ci permette di ottimizzare l'utilizzo di cornee non idonee al trapianto purchè provengano da donatore esente da neoplasie e prelevate con un anello sclerale di dimensioni > a 3mm.

Nel 2022 sono stati preparati 1 guscio intero e 113 frammenti di cui 103 segmenti da 57 cornee smaltite. Sono stati trapiantati 82 frammenti.

Nel 2021 sono stati prodotti 179 frammenti da 94 cornee non idonee, sono stati distribuiti 138 frammenti, di cui trapiantati 127.

CONCLUSIONI

Dopo due anni (2020 e 2021) in cui, a causa della situazione pandemica, abbiamo assistito ad una riduzione delle donazioni e dei trapianti, il 2022 si è attestato un anno caratterizzato da un trend nettamente positivo.

Abbiamo continuato a perseguire l'obiettivo intrapreso già nel 2021 di ridurre gli smaltimenti dei tessuti, ottimizzandone l'utilizzo grazie anche all'introduzione della tecnica DMEK che permette di utilizzare cornee "non idonee" per altre tecniche di preparazione dei tessuti in Banca.

Abbiamo continuato a lavorare sull'attività di prelievo dei tessuti, aumentando il numero di edizioni dei wet lab che ha portato al dimezzamento della percentuale di tessuti smaltiti per non conformità di prelievo e danni iatrogeni da prelievo.

E' stata accettata la richiesta, avanzata nel 2021, di acquisto del microscopio speculare che è stato consegnato nel Dicembre 2022; questo strumento ci permetterà di manipolare il meno possibile il tessuto, evitando il possibile danneggiamento della cornea durante le operazioni necessarie all'arrivo in banca per la prima caratterizzazione del tessuto. Tale strumento ci permetterà inoltre di standardizzare la valutazione morfologica del tessuto in entrata.

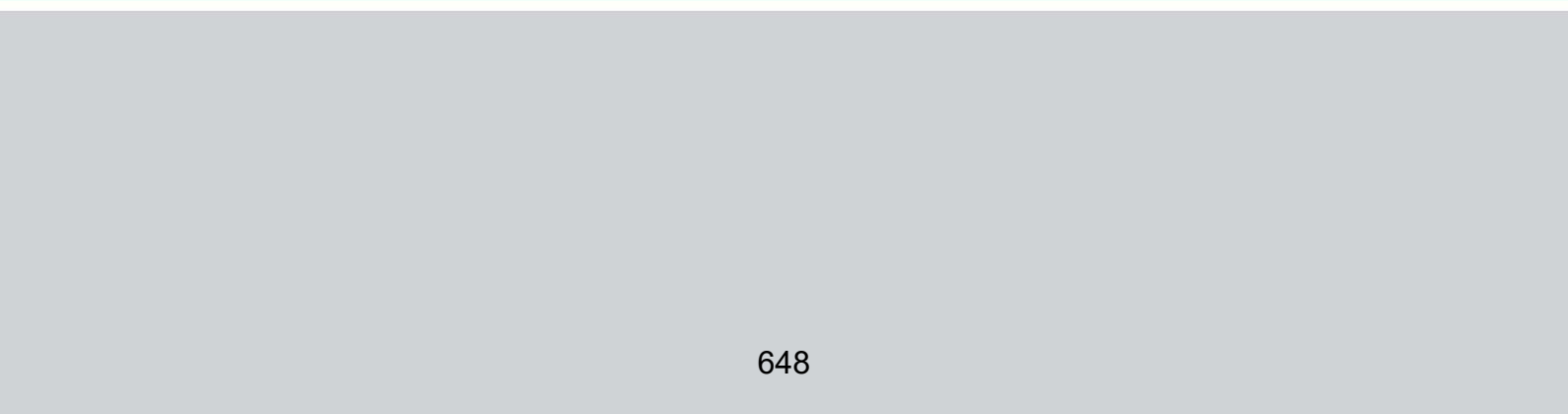
Un ulteriore miglioramento della qualità del tessuto durante la conservazione in quarantena, come anticipato nella relazione del precedente anno, potrebbe essere apportato dall'utilizzo di terreni di coltura home made che sostituiscano quelli commercialmente disponibili, in quanto è stato dimostrato che possano essere molto più nutrienti e favorevoli alla vitalità e la qualità dell'endotelio corneale.

Nel 2022 non siamo riusciti a implementare la produzione di terreni home made a causa dell'interruzione del contratto del dirigente che stava seguendo il progetto di miglioramento, dell'assunzione a tempo pieno di un dirigente medico che ha richiesto impegno e tempo per la formazione sulle attività ordinarie e consolidate della Banca e in ultimo, non per importanza, anche a causa della dislocazione su due sedi dell'attività che non permette di ottimizzare le risorse umane.

L'aumento dell'attività sia per quanto riguarda la processazione iniziale dei tessuti che le diverse lavorazioni degli stessi per i centri di trapianto nel 2022 ha accentuato notevolmente il disagio di lavorare su due sedi in termini di ottimizzazione sia delle risorse umane che delle tempistiche delle attività a causa degli spostamenti degli operatori da una sede ad un'altra in base alle esigenze di lavorazioni e al profilo di formazione del professionista coinvolto nella tipologia di lavorazione.

Tuttora non tutti i tecnici sono formati su tutte le attività della Banca e tra i dirigenti uno risulta ancora in formazione per alcune attività.


RACCOLTA FONDI COVID



RENDICONTO EX ART. 99, COMMA 5, D.L. 18/2020 - Raccolta fondi per emergenza da Covid-19 -


Oneri per Impiego delle liberalità in denaro	<i>Competenza al 31/12/2022</i>	<i>Pagato al 31/12/2022</i>	Proventi da liberalità in denaro	<i>Competenza al 31/03/2022</i>	<i>Incassato al 31/03/2022</i>
<i>Attrezzature sanitarie</i>	1.747.955,40	1.747.955,40	<i>Imprese</i>	2.280.641,89	2.280.641,89
<i>Posti letto terapia intensiva e adeguamenti PS</i>	515.183,07	515.183,07	<i>Fondazioni</i>	250.000,00	250.000,00
<i>Dispositivi Medici</i>	173.040,00	173.040,00	<i>Cittadini</i>	235.751,67	235.751,67
<i>Medicinali</i>	102.050,15	102.050,15	<i>Associazioni</i>	76.214,92	76.214,92
<i>Dispositivi di Protezione individuale</i>	88.546,82	88.546,82	<i>Enti_Pubblici</i>	3.121,36	3.121,36
<i>Attrezzature informatiche</i>	73.838,06	73.838,06			
<i>Altro</i>	144.932,34	144.932,34			
<i>Prodotti Alimentari</i>	184,00	184,00			
Totale Oneri per Impieghi delle liberalità in denaro	2.845.729,84	2.845.729,84	Totale Proventi da liberalità in denaro	2.845.729,84	2.845.729,84

ACCORDI DI FORNITURA



SERVIZIO SANITARIO REGIONALE
EMILIA-ROMAGNA
Azienda Unità Sanitaria Locale di Bologna

Istituto delle Scienze Neurologiche
Istituto di Ricovero e Cura a Carattere Scientifico



SERVIZIO SANITARIO REGIONALE
EMILIA - ROMAGNA
Istituto Ortopedico Rizzoli di Bologna
Istituto di Ricovero e Cura a Carattere Scientifico



ACCORDO DI COLLABORAZIONE
tra l'AZIENDA USL DI BOLOGNA e ISTITUTO ORTOPEDICO
RIZZOLI IN MATERIA DI

- PRESTAZIONI DI RICOVERO
- SPECIALISTICA AMBULATORIALE
- PRONTO SOCCORSO NON SEGUITO DA RICOVERO
 - FARMACEUTICA
 - PROTESICA

PER LE SEDI DI BOLOGNA E BENTIVOGLIO
ANNO 2022

PREMESSA

Per la definizione del piano di fornitura 2022 dell'Istituto Ortopedico Rizzoli per le prestazioni offerte ai cittadini residenti nell'Azienda USL di Bologna, ci si è attenuti ai principi e agli adempimenti contenuti nella delibera regionale n. 426/2000 recante "*Linee guida e criteri per la definizione degli accordi e la stipula dei contratti*" - che prevede di definire accordi/contratti a seguito della valutazione del bisogno di salute e della domanda espressa dalla popolazione di riferimento, con la definizione delle priorità nell'ambito degli indirizzi regionali anche in relazione agli aspetti di appropriatezza e di rapporto costo/efficacia oltre che agli aspetti di compatibilità economica, assumendo le scelte e gli obiettivi generali della pianificazione regionale in termini di:

- programmazione dell'offerta dei servizi adeguata a soddisfare la domanda espressa dalla popolazione residente e realizzazione delle condizioni per l'autosufficienza territoriale, in rapporto ai livelli essenziali di assistenza che devono essere assicurati a tutti i cittadini;
- contenimento dei tempi di attesa per ricovero e specialistica ambulatoriale;
- miglioramento della qualità e garanzia di equità di accesso attraverso il sistema delle *reti cliniche integrate*, puntando all'integrazione e alla valorizzazione delle eccellenze;
- utilizzo appropriato delle risorse, con particolare riferimento all'appropriatezza della sede e della modalità di erogazione delle prestazioni sanitarie, quale garanzia di qualità per il cittadino e obiettivo del professionista;
- corresponsabilizzazione sul raggiungimento dell'obiettivo di equilibrio economico del sistema, con particolare riguardo alla riduzione della mobilità e della spesa farmaceutica e protesica.

Ci si è attenuti inoltre alla Delibera della Giunta Regionale n. 608/2009 e alla successiva DGR 973/2013 relative al tema dell'"Accordo fra la Regione Emilia Romagna e l'Istituto Ortopedico Rizzoli - IRCCS" ove sono identificate, tra l'altro, le attività che l'Istituto svolge come **funzioni Hub regionali**, in applicazione della L. 133/2008: Chirurgia vertebrale, Ortopedia Pediatrica, Ortopedia Oncologica, Revisione e sostituzione di protesi, Terapia chirurgica delle gravi patologie infettive ossee, Chirurgia del piede, Chirurgia della Spalla e del Gomito.

Tali funzioni, secondo quanto previsto dalle DGR RER 608/2009 e 973/2013 e successivi rinnovi annuali, operano in modo da rispondere alla domanda e non sono, quindi, sottoposte a tetti di produzione e di valorizzazione.

Gli accordi siglati tra IOR e RER per il 2020 e 2021 riportano - tra le funzioni svolte da IOR per il sistema - anche il nuovo ruolo di IOR di coordinatore della Rete Ortopedica Metropolitana. Tale ruolo si sviluppa su tre ambiti: il gruppo di coordinamento della Rete Traumatologica, la creazione di un Dipartimento Interaziendale Metropolitan di Ortopedia e Traumatologia e la gestione da parte di IOR di una quota dell'attività traumatologica ora svolta dalle altre Aziende.

In particolare, la gestione dell'attività traumatologica è oggetto di un progetto, che prevede l'effettuazione della stessa - a titolarità IOR - presso una struttura privata del territorio bolognese. A seguito della formalizzazione dello stesso sarà possibile delineare con maggiore precisione i volumi di attività traumatologica gestiti da IOR in favore dei cittadini bolognesi.

Il presente accordo contiene gli interventi di risposta a quanto previsto dalla Delibera della Giunta Regionale n. 272/2017 relativa ai tempi di attesa per ricoveri chirurgici programmati, con particolare riferimento alla protesi d'anca, per cui si prevede che il 90% dei casi venga operato entro 180 gg e alla patologia neoplastica per cui si prevede che il 90% dei casi venga preso in carico entro 30 gg e alle Linee di indirizzo per la gestione delle liste di prenotazione dei ricoveri chirurgici programmati nelle Aziende Sanitarie della Regione Emilia-Romagna. Lo IOR ha sempre rispettato le performance sui tempi relativi all'Oncologia, mentre non è stato possibile, negli ultimi due anni, raggiungere tali performance per la protesica d'anca, a causa della pandemia e della conseguente concentrazione presso IOR dell'attività traumatologica metropolitana (mai rientrata totalmente nelle sedi di AUSL e AOU), che ha necessitato di una maggiore concentrazione di attività dedicata all'urgenza. Per il 2022 lo IOR si impegna, quindi, a migliorare la performance rispetto al dato 2021, come riportato nel Piano di Recupero Liste di attesa aziendale e Metropolitano, e tale miglioramento sarà maggiormente raggiungibile in ragione della realizzazione del Progetto sulla Traumatologia, che dovrebbe liberare spazi nella sede IOR da dedicare al recupero delle LdA sulla protesica primaria.

Tiene inoltre conto:

- della Delibera della Giunta Regionale n. 603/2019 ad oggetto “Piano Regionale di Governo delle liste di attesa (PRGLA) per il triennio 2019-2021”;
- del documento del Servizio Assistenza Ospedaliera della RER inviato il 4 dicembre 2017 ad oggetto “Ricoveri potenzialmente inappropriati”;
- della deliberazione della Giunta regionale dell'Emilia Romagna n. 918 del 18 giugno 2018 “Disposizioni in merito alla remunerazione delle prestazioni di ricovero ospedaliero per i DRG chirurgici inclusi nell'allegato 6a del d.p.c.m. 12 gennaio 2017 - modifiche alla DGR 1673/2014.

Nella definizione degli obiettivi di produzione si è tenuto conto dei risultati conseguiti dagli accordi precedenti in termini di volumi di produzione, contenimento della spesa farmaceutica e protesica ed economici di scambio tra le aziende.

OGGETTO DELL'ACCORDO

Oggetto dell'accordo è l'attività di:

- **Ricovero¹**
- **Specialistica ambulatoriale**
- **Pronto Soccorso non seguito da ricovero**
- **Farmaci**
- **Protesica**

1. SEDE DI BOLOGNA

1.1 PRODUZIONE ATTESA 2022

1.1.1 L'attività di RICOVERO²

Per quanto riguarda l'attività di ricovero svolta presso la sede di Bologna dell'Ospedale Rizzoli per il 2022 si concorda una produzione di **22.565.494 euro**.

Il piano di produzione, a partire dalla casistica effettuata nel 2021 e i primi mesi del 2022, prevede:

1. Incremento dell'attività programmata Hub, in particolare per l'attività di chirurgia protesica, finalizzato al miglioramento della performance 2021 relativa agli obiettivi posti dalla DGR RER 272/2017,;
2. Attenzione alla appropriatezza dei setting assistenziali, in continuità con quanto implementato negli anni precedenti.

Per quanto riguarda l'urgenza, si rinvia al progetto citato in precedenza, per la gestione di una piattaforma spoke sulla traumatologia.

Per le restanti **linee di produzione HUB** indicate dalle DGR 608/2009, 973/2013 e seguenti, pur dovendo operare in modo da rispondere alla domanda non sottoposta a tetto di produzione e di valorizzazione, AUSL di Bologna si impegna a corrispondere la produzione erogata.

² I valori espressi nel presente accordo fanno riferimento alle tariffe attualmente in vigore (DGR 525).

Tabella 1: Piano di produzione stimato degenza 2022 sede di Bologna compresa attività equipe Bentivoglio eseguita a Bologna/Villa Regina*

RAGGRUPPAMENTI	ANNO 2019		ANNO 2020		ANNO 2021		VALORE ACCORDO 2022
	N	VALORE	N	VALORE	N	VALORE	
Urgente: fratture	952	4.936.939	1.597	9.472.415	1.364	7.688.836	
Urgente: altre patologie	271	1.180.295	356	1.909.474	394	2.051.260	
Totale urgenze	1.223	6.117.234	1.953	11.381.889	1.758	9.740.096	
Programmato: Oncologia Ortopedica	116	916.294	42	321.529	66	576.605	
Programmato: Oncologia Medica	96	161.415	31	55.604	61	120.854	
Programmato: Chirurgia vertebrale	257	1.665.523	183	1.169.032	181	1.170.145	
Programmato: Pediatria Ortopedica	322	926.092	219	610.101	257	693.133	
Programmato: Protesica Anca Ginocchio TT	617	6.011.678	434	4.204.267	773	7.601.028	
Programmato: Chirurgia piede	204	509.927	101	244.652	158	365.501	
Programmato: Chirurgia spalla	160	716.074	99	426.780	146	613.434	
Totale Hub programmati	1.772	10.907.003	1.109	7.031.965	1.642	11.140.700	
Programmato: Tumori secondari	45	173.466	33	135.672	32	64.562	
Programmato: DRG alta complessità (ER)	75	456.390	75	476.420	77	447.735	
Totale tumori e alta complessità	120	629.856	108	612.092	109	512.297	
DRG CH Pot. Inappropriati ORD (per DRG 503 SOLO IL MENISCO)	253	385.259	239	362.290	353	558.061	
DRG CH 503 SOLO LEGAMENTI/CROCIATO ORD	132	296.813	73	155.418	90	199.992	
DRG MED Potenzialmente Inappropriati ORD	59	27.659	35	16.785	52	20.964	
Totale DRG potenzialmente inappropriati	444	709.731	347	534.493	495	779.017	
Altri DRG chirurgici ordinari	137	512.031	139	473.544	192	604.532	
Altri DRG chirurgici DH	679	1.241.499	410	728.187	576	986.326	
Altri DRG medici ordinari	9	12.552	4	5.839	8	14.789	
Altri DRG medici DH	106	13.194	20	2.489	77	9.584	
Totale restanti programmati	931	1.779.275	573	1.210.060	853	1.615.231	
056 - Recupero e riabilitazione	165	481.408	25	70.284	11	29.566	
SUBTOTALE SEDE DI BOLOGNA (+ piattaforme esterne e Argenta)	4.655	20.624.507	4.115	20.840.784	4.868	23.816.907	22.565.494
% URGENZE SU TOTALE	26%	30%	47%	55%	36%	41%	
% URGENZE+HUB SU TOTALE	64%	83%	74%	88%	70%	88%	

1.1.2 L'attività SPECIALISTICA

Analizzando il trend ai primi 7 mesi 2022 si evidenzia un aumento di visite ortopediche e antalgiche, radiologia tradizionale e densitometrie. Si evidenzia, invece, una criticità negli ultimi mesi 2022 relativa alla chiusura di una TC. Per quanto attiene l'attività di specialistica ambulatoriale, quindi, all'interno del valore concordato sono possibili variazioni nell'ammontare delle singole voci in esso contenute.

Tabella 2: PRESTAZIONI CONSUMATE DAI RESIDENTI NELL'AUSL DI BOLOGNA PRESSO I.O.R - ESCLUSO PS E LIBERA PROFESSIONE - 2019-2020-2021 E ATTESO 2022

		Prod effettiva 2019	Valore 2019	Prod effettiva 2020	Val 2020	Prod effettiva 2021	Val 2021	N° ACCORDO 2022	VAL. ACCORDO 2022	NOTE
003 - ANATOMIA ED ISTO. PATOL.	L60-Anatomia ed istologia patologica	21	€ 938	14	€ 772	20	€ 859	30	€ 1.289	
	TOTALE	21	€ 938	14	€ 772	20	€ 859	30	€ 1.289	
008 - CARDIOLOGIA	D22-Ecocolordoppler	1	€ 62	-	€ -	-	€ -			
	TOTALE	1	€ 62	-	€ -	-	€ -			
009 - CHIRURGIA GENERALE	T90-Altre prestazioni terapeutiche	2	€ 9	1	€ 5	-	€ -			
	V10-Prima visita	9	€ 207	6	€ 138	13	€ 299	10	€ 230	
	V20-Visita di controllo	110	€ 1.980	116	€ 2.088	108	€ 1.944	100	€ 1.800	
	TOTALE	121	€ 2.196	123	€ 2.231	121	€ 2.243	110	€ 2.030	
012 - CHIRURGIA PLASTICA	V10-Prima visita	-	-	-	-	-	-	10	230	
	V20-Visita di controllo	-	-	-	-	-	-	30	540	
	TOTALE	-	-	-	-	-	-	40	770	
026 - MEDICINA GENERALE	V10-Prima visita	385	€ 8.855	336	€ 7.728	288	€ 6.624			Confluisce in reumatologia
	V20-Visita di controllo	85	€ 1.530	54	€ 972	36	€ 648			
	TOTALE	470	€ 10.385	390	€ 8.700	324	€ 7.272			
036 - ORTOPEDIA E TRAUMATOLOGIA	D11-Radiologia tradizionale RX	3.161	€ 119.844	2.096	€ 79.475	3.493	€ 131.476		€ 0	DENSITOMETRIA OSSEA confluita da maggio in radiologia (attività per il 2022 conteggiata interamente in radiologia)
	D30-Biopsia	29	€ 1.140	39	€ 1.595	1	€ 34		€ 0	
	R20-Riab.e rieducazione funzionale	21	€ 189	-	€ -	36	€ 1.455	25	€ 1.010	
	T50-Chirurgia ambulatoriale	68	€ 3.062	69	€ 2.599	70	€ 3.690	80	€ 4.217	
	T51-Chirurgia Ambulatoriale Maggiore	259	€ 202.050	204	€ 160.070	256	€ 203.400	180	€ 143.016	
	T90-Altre prestazioni terapeutiche	4.209	€ 73.325	3.993	€ 68.216	3.022	€ 54.537	4.000	€ 72.187	
	V10-Prima visita	8.246	€ 189.658	7.721	€ 177.583	7.489	€ 172.247	9.000	€ 207.000	
	V20-Visita di controllo	24.383	€ 438.894	22.930	€ 412.740	28.878	€ 519.804	30.000	€ 540.000	
TOTALE	40.376	€ 1.028.163	37.052	€ 902.278	43.245	€ 1.086.643	43.285	€ 967.430		
056 - RECUPERO E RIABILITAZIONE	D23-Elettromiografia					16	€ 184		€ 0	
	R10-Riab.diagnostica	2	€ 16	40	€ 310	70	€ 569	120	€ 975	
	R20-Riab.e rieducazione funzionale	6.178	€ 53.000	5.081	€ 43.667	6.677	€ 57.919	7.000	€ 60.721	
	R31-Lea	3.103	€ 7.913	2.185	€ 5.572	2.390	€ 6.095	3.000	€ 7.651	
	T90-Altre prestazioni terapeutiche	6	€ 181							
	V10-Prima visita	839	€ 19.297	460	€ 10.580	738	€ 16.974	800	€ 18.400	
	V20-Visita di controllo	929	€ 16.722	584	€ 10.512	716	€ 12.888	900	€ 16.200	
TOTALE	11.057	€ 97.129	8.350	€ 70.641	10.607	€ 94.629	11.820	€ 103.947		
064 - ONCOLOGIA	T11-Chemioterapia	230	€ 32.615	213	€ 30.000	67	€ 9.205	100	€ 13.739	A BISOGNO
	V10-Prima visita	52	€ 1.196	79	€ 1.817	94	€ 2.162	100	€ 2.300	
	V20-Visita di controllo	305	€ 5.490	245	€ 4.410	188	€ 3.384	200	€ 3.600	
	TOTALE	587	€ 39.301	537	€ 36.227	349	€ 14.751	400	€ 19.639	
069 - RADIOLOGIA	D11-Radiologia tradizionale RX	9.949	€ 211.258	11.620	€ 248.286	13.251	€ 280.632	18.200	€ 385.443	Incluse le densitometrie

		Prod effettiva 2019	Valore 2019	Prod effettiva 2020	Val 2020	Prod effettiva 2021	Val 2021	N° ACCORDO 2022	VAL. ACCORDO 2022	NOTE
	D12-Tac	1.622	€ 148.138	1.009	€ 94.609	1.166	€ 111.005	850	€ 80.921	1 TC sospesa per 4/6 mesi
	D21-Ecografia	4.032	€ 130.516	2.109	€ 68.308	2.702	€ 88.332	2.600	€ 84.997	
	D22-Ecocolordoppler	3	€ 132	7	€ 307	11	€ 483		€ 0	
	D25-RM	2.738	€ 487.927	2.005	€ 358.264	2.672	€ 461.503	2.900	€ 500.883	
	D30-Biopsia			2	€ 84	2	€ 84		€ 0	
	T90-Altre prestazioni terapeutiche	198	€ 12.351	82	€ 4.419	94	€ 6.078	130	€ 8.406	
	V10-Prima visita	28	€ 644	2	€ 46	-	€ -			
	V20-Visita di controllo	39	€ 702	7	€ 126	14	€ 252		€ 0	
	TOTALE	18.609	€ 991.667	16.843	€ 774.450	19.912	€ 948.369	24.680	€ 1.060.650	
071 - REUMATOLOGIA	D21-Ecografia	170	€ 5.691	149	€ 4.992	387	€ 12.965	380	€ 12.730	
	D29-Altra diagnostica strumentale	39	€ 2.313	46	€ 2.728	74	€ 4.388	110	€ 6.523	CAPILLAROSCOPIA
	T50-Chirurgia ambulatoriale	34	€ 1.137	10	€ 335	5	€ 167	20	€ 668	
	T90-Altre prestazioni terapeutiche	628	€ 15.728	379	€ 10.608	312	€ 8.056	400	€ 10.328	
	V10-Prima visita	1.003	€ 23.069	832	€ 19.136	1.180	€ 27.140	1.400	€ 32.200	Comprese V10 medicina
	V20-Visita di controllo	2.413	€ 43.434	1.908	€ 34.344	1.796	€ 32.328	2.000	€ 36.000	Comprese V20 medicina
	TOTALE	4.287	€ 91.372	3.324	€ 72.141	3.754	€ 85.044	4.310	€ 98.449	
082 - ANESTESIA	T50-Chirurgia ambulatoriale			1	€ 285	1	€ 285		€ 0	
	T90-Altre prestazioni terapeutiche	782	€ 36.364	394	€ 18.183	424	€ 19.942	800	€ 37.626	
	V10-Prima visita	463	€ 10.649	201	€ 4.623	318	€ 7.314	400	€ 9.200	
	V20-Visita di controllo	173	€ 3.114	67	€ 1.206	181	€ 3.258	650	€ 11.700	
	TOTALE	1.418	€ 50.127	663	€ 24.297	924	€ 30.799	1850	€ 58.526	
105 - GENETICA MEDICA	D11-Radiologia tradizionale RX			-	€ -					
	L70-Genetica/citogenetica	55	€ 30.328	30	€ 63.491	120	€ 97.765	110	€ 89.618	
	V10-Prima visita	65	€ 1.567	50	€ 1.174	80	€ 1.848	100	€ 2.310	
	V20-Visita di controllo	76	€ 1.368	62	€ 1.116	121	€ 2.178	110	€ 1.980	
	TOTALE	196	€ 33.263	142	€ 65.781	321	€ 101.791	320	€ 93.908	
TOTALE SPECIALISTICA		77.143	€ 2.344.602	67.438	€ 1.957.518	79.577	2.372.401	86.845	2.406.638	
100 - LAB.ANALISI CHIMICOCLINICHE	L21-Chimica clinica di base	4.116	16.453	3.480	€ 13.829	2.533	€ 10.841	3.200	€ 13.696	
	L29-Chimica clinica	348	4.826	231	€ 3.645	183	€ 2.775	200	€ 3.033	
	L31-Ematologia/coagulazione di base	677	2.237	545	€ 1.802	404	€ 1.335	480	€ 1.586	
	L39-Ematologia/coagulazione	43	1.459	45	€ 1.513	26	€ 807	26	€ 807	
	L49-Immunoematologia e trasfusionale	1	19			2	€ 38	2	€ 38	
	L51-Microbiologia/virologia di base	93	872	75	€ 729	41	€ 392	41	€ 392	
	L59-Microbiologia/virologia	70	1.250	35	€ 434	10	€ 159	10	€ 159	
	TOTALE LABORATORIO	5.348	27.116	4.411	€ 21.952	3.199	€ 16.347	3.959	€ 19.711	
TOTALE GENERALE (SPECIALISTICA + LABORATORIO)		82.491	€ 2.371.718	71.849	€ 1.979.470	82.776	€ 2.388.748	90.804	€ 2.426.348	

1.1.3 L'attività di PRONTO SOCCORSO

La tabella che segue riporta il valore previsto per l'attività di PS concordata nelle matrici di mobilità. Al momento si evidenzia che - in proiezione rispetto ai primi 7 mesi 2022 - tale attività, per la quale non sono previsti tetti di produzione, risulta superiore a 1,3 mln di euro concordati:

	Totale anno	
	Accessi con regime 01-02, escluso esito ricovero	Importo a carico del SSN (€)
2019	23.433	1.263.181
2020	18.540	968.292
2021	21.981	1.182.853
2022		1.300.000

Per l'anno 2023 le aziende si impegnano a valutare il volume dei controlli post PS per i pazienti del PS del Maggiore, rispetto al volume di prime visite ortopediche.

1.1.4 VALORE DELL'ACCORDO sede di Bologna

In sintesi il quadro economico per i residenti nell'AUSL di Bologna (sede di Bologna) è il seguente:

	Accordo 2018	Erogato 2018	Accordo 2019	Accordo 2022
IOR sede di Bologna				
Degenza	20.200.000	19.826.146	21.200.000	22.565.494
Specialistica + PS (valore netto)	2.546.349	2.559.564	2.640.406	2.781.406
Farmaci*	560.113	414.560	414.560	138.944
Totale IOR sede di Bologna	23.306.462	22.800.270	24.254.966	25.485.844

* si scambia il valore FED

2. ACCORDO IOR (Sedi di BENTIVOGLIO)

2.1.1 La produzione di ricovero attesa per il 2022 Bentivoglio

Per quanto riguarda l'attività svolta presso l'Ospedale di Bentivoglio che rappresenta il punto di riferimento per tutta l'area Nord dell'AUSL di Bologna, per il 2022, si

concorda una produzione svolta per i residenti di **2.800.000 euro** e 800.000 euro per i non residenti.

Tale valore concordato fa riferimento all'attività svolta presso la sede di Bentivoglio, per cui AUSL di Bologna si impegna a garantire 7 sedute operatorie a settimana, sia per attività elettiva che per attività in emergenza urgenza (equivalenti a 42 ore settimanali) e 22 Posti Letto medi, modificabili previo accordo tra le direzioni.

Tabella 3: Piano di produzione stimato degenza 2022 Attività equipe Bentivoglio eseguita in sede Bentivoglio

RAGGRUPPAMENTI	ANNO 2019		ANNO 2020		ANNO 2021		ANNO 2022
	N	VALORE	N	N	VALORE	N	
Urgente: fratture	186	1.261.422	107	704.044	120	790.047	
Urgente: altre patologie	74	194.816	18	67.505	33	124.901	
Totale urgenze	260	1.456.238	125	771.549	153	914.948	
Programmato: Protesica Anca Ginocchio TT	114	1.140.182	52	531.851	36	358.873	
Programmato: Chirurgia piede	67	160.827	19	50.431	10	24.153	
Programmato: Chirurgia spalla	22	66.038	5	16.843	2	6.160	
Totale Hub programmati	203	1.367.047	76	599.125	48	389.186	
Programmato: Tumori secondari	-	-	-	-	-	-	
Programmato: DRG alta complessità (ER)	13	69.391	-	-	2	76.644	
Totale tumori e alta complessità	13	69.391	-	-	2	76.644	
DRG CH Pot. Inappropriati ORD (perDRG 503 SOLO IL MENISCO)	56	87.683	21	34.866	18	28.275	
DRG CH 503 SOLO LEGAMENTI/CROCIATO ORD	3	7.844	-	-	1	2.092	
DRG MED Potenzialmente Inappropriati ORD	11	4.422	5	4.258	2	892	
Totale DRG potenzialmente inappropriati	70	99.949	26	39.124	21	31.258	
Altri DRG chirurgici ordinari	23	83.835	10	43.657	7	24.964	
Altri DRG chirurgici DH	85	131.662	54	77.873	24	30.900	
Altri DRG medici ordinari	-	-	2	3.986			
Altri DRG medici DH	5	622	1	124	3	360	
Totale restanti programmati	113	216.120	67	125.640	34	56.224	
SUBTOTALE SEDE DI BENTIVOGLIO	659	3.208.745	294	1.535.438	258	1.468.260	2.800.000
% URGENZE SU TOTALE	39%	45%	43%	50%	59%	62%	
% URGENZE+HUB SU TOTALE	70%	88%	68%	89%	78%	89%	

Le Aziende concordano che per l'attività svolta presso la sede di Bentivoglio IOR riconosca il rimborso dei costi sostenuti dall'Ausl pari al 52% del valore dei DRG prodotti nella sede di Bentivoglio.

L'attività programmata va modulata in modo da garantire le urgenze dei residenti del territorio di riferimento. Nelle ore notturne il paziente rimane in OBI a Bentivoglio e al mattino successivo viene ricoverato nel reparto di Ortopedia di Bentivoglio, con sospensione del programmato se necessario. L'invio del paziente all'OM per indisponibilità di posto letto o di ore di sala operatoria, e non per le condizioni cliniche dello stesso, deve essere autorizzata dalla direzione del Presidio dell'AUSL di

Bologna. Le Aziende concordano di effettuare un monitoraggio puntuale congiunto per valutare e intervenire su eventuali criticità.

Le parti concordano che a partire dal gennaio 2023 l'attività di specialistica ambulatoriale svolta dallo IOR sarà valorizzata in favore dello stesso. A tal fine le parti concordano di effettuare le azioni operative necessarie alla riscossione del ticket in favore di IOR.

(in caso contrario IOR rivedrà la distribuzione di tale attività sulle attuali sedi territoriali, che sarà quindi eventualmente presidiata da AUSL di Bologna).

3. POLITICA DEL FARMACO E PROMOZIONE DELL'APPROPRIATEZZA PRESCRITTIVA

- In coerenza con i provvedimenti nazionali, regionali e metropolitani e nel pieno rispetto delle norme di indirizzo in materia di assistenza farmaceutica ospedaliera;
- nell'ottica della reciproca collaborazione tra le Aziende Sanitarie dell'Area di Bologna, finalizzata da un lato a garantire i livelli essenziali di assistenza farmaceutica e dall'altro a promuovere e migliorare l'appropriatezza della prescrizione intra ed extra ospedaliera e rispettare l'obiettivo economico assegnato dalla Regione per l'Area di Bologna;

l'Istituto Ortopedico Rizzoli e l'Azienda USL di Bologna, con il presente accordo si impegnano reciprocamente a:

- adottare e diffondere le Raccomandazioni terapeutiche elaborate e condivise nell'ambito dei gruppi di lavoro multiprofessionali regionali e/o interaziendali e ratificate dalla Commissione Farmaci AVEC, in collaborazione con le strutture aziendali di Governo Clinico;
- rispettare i vincoli posti dalla Delibera regionale n. 1540/2006 e s.m.i. che individua come area di intervento nella quale è obbligo il rispetto del Prontuario Terapeutico Regionale:
 - a. la prescrizione in dimissione da degenza ordinaria e DH
 - b. il regime ambulatoriale e il Day Service
 - c. pazienti soggetti a controlli ricorrenti
- contribuire al raggiungimento dei target regionali sulla farmaceutica territoriale, fissati annualmente dalle Linee di programmazione e monitorati per area metropolitana;
- condividere, alla luce delle comuni esperienze già maturate nel corso degli anni più recenti, sistemi di monitoraggio e valutazione dell'appropriatezza prescrittiva, con particolare riferimento alle aree terapeutiche oggetto di obiettivi regionali;
- promuovere l'impiego dei farmaci biosimilari disponibili, negli specifici ambiti clinici di utilizzo, quale risorsa irrinunciabile per contribuire al finanziamento dei farmaci innovativi. Si segnala la necessità di consolidare i risultati raggiunti sulle prescrizioni di immunosoppressori (etanercept, adalimumab), eritropoietine ed eparine biosimilari, erogati attraverso i reparti o in regime di distribuzione

diretta, al fine di mantenere gli switch ottenuti per il raggiungimento e superamento degli obiettivi regionali.

- garantire l'applicazione delle gare farmaci, prestando particolare attenzione alla distribuzione di farmaci aggiudicati in base al principio dell'equivalenza terapeutica e del minor prezzo al pubblico;

La regolamentazione della mobilità verrà effettuata tramite attivazione del flusso FED-FileF, così come indicato nelle specifiche disposizioni regionali in materia.

Azioni di appropriatezza prescrittiva:

Garantire le implementazioni delle azioni nel Progetto "Governare il farmaco", laddove coinvolti, e/o oggetto di obiettivo o attenzione delle linee di programmazione regionali, quali:

- Azione 1: garantire l'erogazione diretta del primo ciclo di cura per i pazienti che accedono alla Struttura per ricovero e visite specialistiche;
- Azione 2 - prescrizione inibitori della Pompa protonica (PPI): garantire interventi mirati di appropriatezza e di monitoraggio con i prescrittori al fine di garantire prescrizioni in uscita sempre conformi alle Note AIFA 1-48. Obiettivo 2022: < 48DDD per 1.000 ab. Pesati;
- Azione 3 - Prescrizione appropriata Vitamina D: garantire interventi mirati di appropriatezza e di monitoraggio con i prescrittori al fine di garantire prescrizioni in uscita sempre conformi alla Nota AIFA 96 e in formulazione multidose, a miglior profilo costo opportunità;
- Azione 4 : promozione incontri con i prescrittori relativi a farmaci biosimilari con particolare riferimento a immunosoppressori (etanercept, adalimumab), eritropoietine ed eparine;
- Azione 5: migliorare l'appropriatezza prescrittiva degli antibiotici in tutti i setting di cura, contribuendo in questo modo al contenimento di fenomeni di antimicrobico resistenza, attraverso l'attuazione di interventi condivisi con la UO interaziendale di Stewardship Antimicrobica (SA).

Al fine di garantire il raggiungimento degli obiettivi di governo del Farmaco, l'AUSL di Bologna mette a disposizione 1 farmacista.

4. PROTESICA

Lo IOR partecipa al raggiungimento degli obiettivi assegnati dalla Regione sull'assistenza protesica.

5. TABELLA ECONOMICA RIEPILOGATIVA

In sintesi il quadro economico finale per i residenti nell'AUSL di Bologna è il seguente:

IOR	2019		2020		2021		2022
	accordo 2019	delta accordo 2019 vs produz 2019	accordo 2020	delta accordo 2020 vs produz 2020	accordo 2021	delta accordo 2021 vs produz 2021	ACCORDO 2022
Degenza	24.400.000	578.167	22.434.042	57.820	25.365.494	106.459	25.365.494
Specialistica ambulatoriale	1.418.672	- 105.758	1.264.648	-	1.527.226	-	1.481.406
Somministrazione farmaci	414.560	78.739	232.966	-	142.112	-	138.944
Prestazioni di pronto soccorso non seguite da ricovero	1.221.734	- 41.446	968.292	-	1.182.838	-	1.300.000

Accordi tra le parti sulle tariffe concordate per particolari prestazioni

Le parti concordano con l'applicazione di importi forfettari ad alcune prestazioni erogate in regime di ricovero: a seguito dei controlli effettuati sull'attività di ricovero sono state individuate alcune prestazioni ritenute erogabili anche in regime ambulatoriale, ove esiste già il codice sul Nomenclatore Ambulatoriale.

Procedure che proprio in virtù della mini-invasività non presentano complicanze frequenti né in fase peri-procedurale né post-procedurale, e comunque non significative dal punto di vista clinico, per cui si può ritenere appropriata l'esecuzione anche in regime ambulatoriale.

Vista la non adeguata rappresentazione delle prestazioni dalle tariffe ambulatoriali vigenti e la necessità di adottare, per le suddette, tariffe più adeguate ai reali costi sostenuti, da sostituire all'importo del DH, dall'analisi dei costi elaborata dal Controllo di Gestione delle due aziende, sono stati estrapolati i seguenti importi:

- BIOPSIA TAC GUIDATA (700,00 euro senza assistenza anestesiologicala; 1.000,00 euro con assistenza anestesiologicala)
- BIOPSIA ECO GUIDATA (350,00 euro senza assistenza anestesiologicala; 460,00 euro con assistenza anestesiologicala)
- TRATTAMENTO PERCUTANEO - ECOGUIDATO (TPE) TENDINITE CALCIFICA SPALLA (1.394,00 euro)

Tali importi si applicheranno solo ai ricoveri dei residenti nell'Azienda USL di Bologna, mantenendo il ricovero in DH.

6. ATTIVITA' DI RADIOLOGIA INTERVENTISTICA A FAVORE DI PAZIENTI RICOVERATI

Si confermano per l'anno 2022 le tariffe concordate nell'Accordo 2013 per le prestazioni di embolizzazione dei tumori ipervascolarizzati effettuate dal Presidio Bellaria/Maggiore a favore di pazienti ricoverati presso IOR.

La AUSL di Bologna si impegna a fornire a IOR il monitoraggio semestrale delle prestazioni erogate.

7. SISTEMA DI MONITORAGGIO E VERIFICA

In tema di controlli sull'attività di ricovero, si stabilisce secondo quanto previsto dalla DGR 354/2012 di attenersi al piano annuale controlli (PAC). Pertanto lo IOR avrà l'obbligo di effettuare controlli interni sulla propria attività produttiva - sia sul versante amministrativo sia su quello sanitario - al fine di "certificare" il prodotto erogato.

Inoltre, si darà corso all'applicazione del percorso condiviso tra AUSL di Bologna e IOR "Controlli sanitari dell'Azienda USL di Bologna sulle prestazioni di ricovero dell'Istituto Ortopedico Rizzoli di Bologna - IRCCS".

Per quanto riguarda l'attività specialistica ambulatoriale, si ribadisce l'obbligo della struttura erogante di effettuare controlli interni sulla propria attività produttiva - sia sul versante amministrativo, sia su quello sanitario - al fine di "certificare" che il prodotto erogato sia conforme alle indicazioni che derivano dalla corretta applicazione del nomenclatore tariffario vigente.

8. REGISTRAZIONE E IMPOSTA DI BOLLO

Il presente accordo è soggetto a registrazione solo in caso d'uso ai sensi dell'art.10 del D.P.R. 26/4/1986 n. 131 - Tariffe parte seconda. Le spese di registrazione saranno a carico della parte che con proprio comportamento ne avrà resa obbligatoria la registrazione.

Il presente accordo è soggetto altresì all'imposta di bollo ai sensi dell'art.2, tariffa, parte prima-allegata al D.P.R. n. 642/72, così come disposto dalla Risoluzione n. 86/E del 13/3/2002 dell'Agenzia delle Entrate-Direzione Centrale Normativa e Contenzioso.

9. PERIODO DI VALIDITA' DELL'ACCORDO

Il presente accordo ha validità per l'anno 2022.

Letto, approvato e sottoscritto in forma digitale.

Il Direttore Generale dell'Azienda USL di Bologna

Dott. Paolo Bordon

Firmato digitalmente ai sensi del D.lgs. 82/2005. Bologna, data come da registrazione agli atti dell'Azienda USL Bologna

Il Direttore Generale dell'Istituto Ortopedico Rizzoli

Dott. Anselmo Campagna

Firmato digitalmente ai sensi del D.lgs. 82/2005. Bologna, data come da registrazione agli atti dell'Istituto Ortopedico Rizzoli

Imposta di bollo assolta in modo virtuale. Autorizzazione n. 11863 rilasciata dall'Agenzia delle Entrate il 9/2/2004.

ALLEGATO 1

I contenuti di tale allegato riguardano IOR solo per le parti di specifica competenza



Istituto delle Scienze Neurologiche
Istituto di Ricovero e Cura a Carattere Scientifico



Governo del Farmaco 2022

Gruppo Interaziendale AUSL BO - AOSP BO – IOR

L'uso appropriato del farmaco rappresenta da cinque anni il tema cardine attorno a cui ruota il Progetto Interaziendale per il Governo del Farmaco, messo a punto in collaborazione con IRCCS - Azienda Ospedaliero-Universitaria di Bologna Policlinico Sant'Orsola e IRCCS - Istituto Ortopedico Rizzoli di Bologna.

Le azioni di governo intraprese hanno riguardato cinque ambiti di intervento tra loro interconnessi:

- a. distribuzione farmaci ad acquisto diretto (DD e DPC);
- b. appropriatezza prescrittiva in Medicina generale (MG);
- c. appropriatezza prescrittiva in ambito ospedaliero (H);
- d. riduzione delle interazioni farmacologiche e del rischio clinico in terapia;
- e. promozione del buon uso del farmaco e lotta allo spreco;

La spesa netta pro-capite (convenzionata) pesata 2021 si assesta a 114,12€ vs 113,73€ anno 2020 (+0,3%). Tale spesa è in capo all'Azienda USL Bologna, il delta % AUSL BO vs RER è attualmente pari a + 5,6%, (108,03 € RER).

La spesa farmaceutica territoriale pro capite (convenzionata + DD + DPC) pesata anno 2021 si assesta a 190,86 € (+ 4,5% vs 2020). Tale spesa è riferita all'area bolognese, quindi in capo alle tre Aziende USL – AOSP - IOR, il delta % AUSL BO vs RER è attualmente pari a + 4,0% (183,46 € RER).

Il biennio 2020-21 è stato caratterizzato dalla emergenza sanitaria Covid-19 e conseguente priorità di gestire a tutti i livelli la correlata emergenza sanitaria, richiedendo in particolare una riprogrammazione dell'agenda sanitaria a favore del contrasto alla diffusione del Covid-19 ed alla pianificazione di una campagna vaccinale su larga scala.

L'inedito scenario ha imposto per il biennio un'attenta rilettura del progetto Governo del Farmaco (GdF), che tenesse conto del nuovo paradigma organizzativo sviluppatosi all'interno delle Aziende Sanitarie e della sua continua e trasversale evoluzione in ambito sia H che T.

Per l'anno 2022, il gruppo di lavoro interaziendale del GdF propone azioni mirate, di alto valore strategico, volte a garantire a 360 gradi l'appropriatezza farmaceutica in area bolognese e coerenza con gli obiettivi di programmazione regionale.

Di seguito le azioni 2022 proposte, concordate con il Governo Clinico e le Direzioni Farmacia delle Aziende interessate.

1 – Farmaci omega-3

AFT - 6 mesi 2021

OMEGA-3	EMILIA-ROMAGNA			Area BOLOGNA			Δ vs RER (%)
	RER N° DDD 21 *10.000 ab.pesati/die	RER N° DDD 20 *10.000 ab.pesati/die	RER var 21/20 (%)	BO N° DDD 21 *10.000 ab.pesati/die	BO N° DDD 20 *10.000 ab.pesati/die	BO var 21/20 (%)	
C10AX06 - OMEGA-3-TRIGLICERIDI INCLUSI ALTRI ESTERI	41,30	38,08	8,5	75,46	70,68	6,8	83%

Obiettivo di programmazione regionale 2021

indicatore	target
consumo territoriale omega 3	≤ 2,5 DDD/1000 ab die

STATO DI AVANZAMENTO

Nell'ambito della classe terapeutica degli ipolipemizzanti orali, l'andamento consumi I semestre 2021 registra un incremento del 6,8% vs 2020, con uno scostamento % vs media regionale del 83%.

La contrazione dei consumi pro capite registrata durante il 2020 (6,76 DDD; – 3,8% vs 2019) è stata annullata dal trend di ripresa delle prescrizioni 2021.

Tale livello d'impiego non trova fondamento razionale nelle evidenze scientifiche: le più recenti evidenze in materia hanno smentito il ruolo dei farmaci a base di omega-3 nella prevenzione delle malattie cardiovascolari, con conseguente abolizione da parte di Aifa della Nota 94. La prescrivibilità a carico SSN è definita dalla Nota AIFA 13 per limitate situazioni cliniche, di seguito descritte.

In area bolognese sono circa 11.000 i pazienti in trattamento SSN con farmaci omega-3, con un impatto complessivo annuo di risorse a carico di AUSL BO pari a 2,3 milioni €.

Alla luce delle informazioni sopra riportate risulta necessario un intervento trasversale rivolto ai clinici H-T delle Aziende finalizzato a:

- riconsiderare attentamente i trattamenti in corso valutando le reali necessità dell'assistito in tutti i setting di cura;
- informare correttamente i propri pazienti circa i reali benefici e le aspettative da tenere nei confronti di farmaci omega-3, in linea con le più recenti evidenze scientifiche;

Azioni proposte

Azione 1- riconciliazione informatizzata diagnosi-terapia

Gli applicativi della MG e della specialistica dipendente e convenzionata vengono implementati, con il supporto tecnico dei servizi ICT aziendali, di messaggio 'pop up' di appropriatezza per la corretta prescrizione e rilevazione di terapie a base di omega 3, in linea con i contenuti della Nota AIFA 13.

L'implementazione sostituisce la scheda cartacea del Progetto Statine, funge da 'reminder' dei contenuti della nota AIFA ed implica da parte del prescrittore la definizione puntuale del quadro clinico per il quale si sta prescrivendo un medicinale omega-3 a carico SSN (1,2,3,4). Una volta barrata la diagnosi il 'pop up' scompare non generando schede cartacee, ma solo l'apposizione informatica della Nota AIFA 13 sulla scheda di terapia o, viceversa, la dicitura "a carico del cittadino".

Il sistema dovrà essere vincolante alla prescrizione, di seguito tabulati gli elementi utili alla costruzione del contenuto 'pop up':

NOTA AIFA 13: i farmaci a base di omega-3 sono prescrivibili a carico SSN limitatamente ad una delle seguenti condizioni cliniche (<u>barrare</u>):	
1)	iperlipidemia familiare combinata (<i>trattamento di 2° livello</i>)
2)	iperchilomicronemie e gravi ipertrigliceridemie (<i>trattamento di 1° e 2° livello</i>)
3)	iperlipidemie in pazienti con insufficienza renale cronica moderata e grave per livelli di trigliceridi ≥ 500 mg/dL
EXTRA NOTA AIFA 13	
4)	altra indicazione clinica (<i>non rimborsabile dal SSN</i>)

I dati verranno estratti trimestralmente con il supporto ICT al fine di produrre un'analisi puntuale per medico e unità di afferenza (UO/NCP) delle situazioni prescrittive rilevate in quanto potenzialmente inappropriate (azione 2).

Azione 2- elaborazione di una reportistica sulle prescrizioni H-T 2021 di farmaci omega-3, mirata all'individuazione di UU.OO./specialista e NCP/MMG con:

→ + 10% vs media prescrizioni UU.OO. (UU.OO/SPEC)

→ + 10% vs DDD AUSL BO medie (NCP/MMG)

l'individuazione di cui sopra è propedeutica alla programmazione di incontri individuali / di unità operativa o di nucleo cure primarie sul tema specifico, condotti a cura del Dipartimento Farmaceutico.

Nell'ambito del governo della prescrizione territoriale si avvia nel 2022 il nuovo progetto "Informatore Scientifico Aziendale (IFA) 2022" di seguito descritto (punto 6).

L'intento è quello di supportare la medicina generale nell'analisi di prescrizioni ad elevato rischio di potenziale uso improprio e, al contempo, evitare situazioni di sovrautilizzo ingiustificato non supportato dalle evidenze, cogliendo l'occasione per ridefinire la strategia terapeutica più opportuna per il conseguimento del target individuale di salute.

2 – Nuovi farmaci antidiabetici

AFT – 6 mesi 2021

	EMILIA-ROMAGNA			Area BOLOGNA			Δ vs RER (%)
	RER N° DDD 21 *10.000 ab.pesati/die	RER N° DDD 20 *10.000 ab.pesati/die	RER var 21/20 (%)	BO N° DDD 21 *10.000 ab.pesati/die	BO N° DDD 20 *10.000 ab.pesati/die	BO var 21/20 (%)	
ANTIDIABETICI							
A10A - INSULINE ED ANALOGHI	133,79	138,27	-3,2	126,94	122,54	3,6	-5%
A10AB - INSULINE ED ANALOGHI INIETTABILI AD AZIONE RAPIDA	67,09	70,26	-4,5	62,41	60,13	3,8	-7%
A10AC - INSULINE ED ANALOGHI INIETTABILI AD AZIONE INTERMEDIA	0,09	0,14	-33,0	0,11	0,16	-32,3	20%
A10AD - INSULINE E ANALOGHI INIET., AZ.INTERM.O LUNGA ASSOC.A RAPIDA	2,35	3,23	-27,2	2,47	3,92	-37,0	5%
A10AE - INSULINE ED ANALOGHI INIETTABILI AD AZIONE LENTA	64,26	64,65	-0,6	61,95	58,33	6,2	-4%
A10AE04 - INSULINA GLARGINE	50,72	51,29	-1,1	42,17	38,50	9,5	-17%
A10AE05 - INSULINA DETEMIR	3,25	3,79	-14,3	8,87	10,27	-13,7	173%
A10AE06 - INSULINA DEGLUDEC	8,28	7,90	4,8	8,93	7,92	12,7	8%
A10AE54 - INSULINA GLARGINE E LIXSENATIDE	0,15	0,18	-15,5	0,00	0,00	0,6	-98%
A10AE56 - INSULINA DEGLUDEC E LIRAGLUTIDE	1,86	1,49	24,7	1,97	1,62	21,6	6%
A10B - IPOGLICEMIZZANTI, ESCLUSE LE INSULINE	485,51	477,18	1,7	524,41	504,95	3,9	8%
A10BD - ASSOCIAZIONI DI IPOGLICEMIZZANTI ORALI	43,60	42,76	2,0	40,10	38,37	4,5	-8%
A10BH - INIBITORI DELLA DIPEPTIDIL PEPTIDASI 4 (DPP-4)	37,14	33,54	10,8	41,58	34,12	21,9	12%
A10BJ - ANALOGHI DEL RECEPTORE GLP-1 (GLUCAGON-LIKE PEPTIDE-1)	27,71	19,12	44,9	36,83	23,76	55,0	33%
A10BK - INIBITORI DEL COTRASPORTATORE SGLT2 (SODIO-GLUCOSIO TIPO 2)	24,15	18,85	28,1	21,57	14,99	43,9	-11%

STATO DI AVANZAMENTO

Nell'ambito delle quattro insuline basali disponibili deve proseguire il ricorso a quelle con il migliore rapporto costo/beneficio, in particolare l'impiego delle insuline basali meno costose dovrà raggiungere almeno l'85% dei trattamenti complessivi con tali farmaci.

In area BO si registra complessivamente un consumo medio pro capite inferiore a quello RER (-4%), a fronte tuttavia di un impiego di insulina detemir esponenzialmente più elevato vs media RER (+173%).

Nell'ambito dei nuovi ipoglicemizzanti orali e sottocute diversi da insulina si registra un incremento generale delle prescrizioni 2021 vs 2020 (+3,9%) e vs RER (+8%).

Nel dettaglio, vs media RER, si rileva un minor impiego delle associazioni precostituite vs estemporanee (-8%), un maggior utilizzo di farmaci GLP-1 (+33%) e DPP-4 (12%) a fronte di un minor impiego di gliflozine (-11%). In tutti i casi, nel confronto storico, tutte le predette classi ATC registrano importanti incrementi prescrittivi.

Nel dettaglio in area BO, i pazienti in terapia con metformina che necessitano di un secondo ipoglicemizzante vengono avviati al trattamento con, in ordine decrescente: DPP-4, GLP-1, gliflozine (SGLT2-i).

In base alle più recenti evidenze, in presenza di un rischio cardiovascolare elevato o di una patologia renale cronica, è preferibile associare una gliflozina o un GLP-1a.

A gennaio 2022 è entrata in vigore la Nota AIFA 100 per la prescrizione dei farmaci DPP-4, GLP-1, SGLT2-i nel trattamento del DM2 nell'adulto, anche da parte della medicina generale.

Azioni proposte

Azione 1- ciascuna Azienda si impegna nella programmazione di incontri mirati con le UU.OO. Diabetologie / Endocrinologie sul tema in oggetto, laddove possibile in forma congiunta Governo Clinico – Dipartimento Farmaceutico. L'Azienda USL coinvolgerà, per il tramite del Centro di riferimento, il Centro delegato, privato convenzionato.

Gli incontri in presenza si sono dimostrati la forma d'approccio più efficace per conseguire esiti positivi in termini di circolarità delle conoscenze ed impulso al cambiamento, in linea alle migliori evidenze ed agli obiettivi regionali assegnati.

È prevista la calendarizzazione ≥ 2 incontri /anno/ UO d'interesse.

Azione 2- formazione in medicina generale

In considerazione dell'uscita della Nota AIFA 100 con prescrizione estesa anche alla medicina di base, viene pianificata entro I° semestre 2022 – su calendarizzazione del Dipartimento Cure Primarie ed in collaborazione delle UU.OO. Diabetologie interaziendali - una formazione obbligatoria con approccio multidisciplinare sulla gestione clinico-diagnostico e terapeutico del paziente cronico con diabete.

I contenuti formativi saranno elaborati in maniera coerente con le evidenze scientifiche e relative indicazioni riportate nella Nota AIFA 100.

La formazione andrà strutturata in un ciclo di incontri di NCP, suddivisi per area/Distretto, in presenza delle figure dello specialista, farmacista, medico di cure primarie coordinatore di nucleo.

3 – Farmaci per il trattamento della BPCO

AFT - 6 mesi 2021

farmaci inalatori R03	EMILIA-ROMAGNA			Area BOLOGNA			Δ vs RER (%)
	RER N° DDD 21 *10.000 ab.pesati/die	RER N° DDD 20 *10.000 ab.pesati/die	RER var 21/20 (%)	BO N° DDD 21 *10.000 ab.pesati/die	BO N° DDD 20 *10.000 ab.pesati/die	BO var 21/20 (%)	
R03 - FARMACI PER DISTURBI OSTRUTTIVI DELLE VIE RESPIRATORIE	295,23	338,39	-12,8	338,78	383,31	-11,6	15%
R03AC - AGONISTI SELETTIVI DEI RECETTORI BETA2-ADRENERGICI	35,72	43,56	-18,0	32,72	39,74	-17,7	-8%
R03AK - ADRENERGICI ASSOC.A CORTICOSTEROIDI O ALTRI,ESCL.ANTICOLINER	130,34	136,25	-4,3	143,35	152,72	-6,1	10%
R03AL - ASSOCIAZ.ADRENERGICI CON ANTICOL.INCL.TRIPLE ASS.CON CORTIC.	16,14	17,75	-9,1	20,65	21,07	-2,0	28%
R03BA - GLICOCORTICOIDI	23,42	40,70	-42,5	23,15	40,21	-42,4	-1%
R03BB - ANTICOLINERGICI	69,36	78,03	-11,1	90,10	97,89	-8,0	30%

STATO DI AVANZAMENTO

L'elevata prevalenza di BPCO nella popolazione adulta residente (44.000 pazienti; ~5%), la natura progressiva e irreversibile della patologia, il conclamato scarso livello di aderenza dei pazienti alle terapie inalatorie, unite alla recente immissione in commercio di nuovi farmaci in forma associata e nuovi device richiedono una rimodulazione delle azioni messe in campo, volte al miglior governo della prescrizione in un'area terapeutica ad elevato rischio di inappropriata d'uso e dagli importanti costi correlati (~ 14,7ML €, anno 2020).

Nel dettaglio dei consumi pro capite I semestre 2021, la classe terapeutica R03 registra complessivamente in area BO una riduzione delle DDD prescritte (-11,6%) vs anno precedente, con un calo significativo registrato per tutte le classi di farmaci in monoterapia LABA (R03AC: -17,7%), LAMA (R03BB: -8%) e ICS (R03BA: -42,4%), associazioni in duplice precostituite LABA+ICS (R03AK: -6,1%), duplici LABA+LAMA e triplici LABA+LAMA+ICS (R03AL -2%).

Per contro, nel confronto con l'andamento medio regionale, si continua a registrare un delta significativo di consumi incrementali a carico di AUSL BO (+15% BO vs RER).

Entrando nel merito delle singole categorie terapeutiche, i dati incrementali più significativi riguardano in ordine decrescente: LAMA in monoterapia (R03BB: +30%), LABA+LAMA e LABA+LAMA+ICS (R03AL: +28%), LABA+ICS (R03AK: + 10%).

A decorrere dal 1° settembre 2021, le duplici (LABA+LAMA) e triplici (LABA+LAMA+ICS) precostituite sono state inserite nella Lista Unica DPC, con una previsione di recupero economico dal canale della farmaceutica convenzionata di circa 1 ML € / anno.

Azioni proposte

Azione 1- formazione in medicina generale

In considerazione della modifica prescrittiva AIFA dei farmaci inalatori R03 nel trattamento della BPCO a favore della medicina di base, viene pianificata entro fine 2021 – su calendarizzazione del Dipartimento Cure Primarie e collaborazione delle UU.OO. Diabetologie interaziendali e Dipartimento Farmaceutico Interaziendale - una formazione obbligatoria con approccio multidisciplinare sulla gestione clinico-diagnostico e terapeutico del paziente cronico con BPCO.

I contenuti formativi saranno elaborati in maniera coerente con le evidenze scientifiche e relative indicazioni riportate nella Nota AIFA 99.

La formazione andrà strutturata in un ciclo di incontri di NCP, suddivisi per area/Distretto, in presenza delle figure dello specialista, farmacista, medico di cure primarie, coordinatore di nucleo.

Azione 2- evento formativo Commissione del Farmaco AVEC

In considerazione della modifica prescrittiva AIFA dei farmaci inalatori R03 nel trattamento della BPCO a favore della medicina di base, viene pianificata entro fine 2021 – su calendarizzazione della Commissione del Farmaco AVEC e collaborazione delle UU.OO. di Pneumologia aziendali e Dipartimento Farmaceutico Interaziendale – un evento formativo unico con approccio multidisciplinare sulla gestione clinico-diagnostico e terapeutico del paziente cronico con BPCO.

I contenuti formativi saranno elaborati in maniera coerente con le evidenze scientifiche e relative indicazioni riportate nella Nota AIFA 99.

L'evento sarà rivolto su invito a tutti i professionisti dipendenti e convenzionati di afferenza di area vasta (Bologna, Ferrara, Imola), con particolare riferimento agli pneumologi, agli internisti e ai medici di medicina generale.

Azione 3- elaborazione di una reportistica InSIDER per la medicina generale volta a individuare per ogni MMG i pazienti con BPCO in trattamento cronico, esposti all'uso di due o più device inalatori diversi, al fine di valutare l'opportunità di una riconciliazione terapeutica a favore di associazioni precostituite, ovvero a favore dell'impiego di un singolo device.

In area BO sono circa 20.000 i pazienti con BCPO in trattamento cronico con un'associazione, di cui circa il 30 % esposti alla terapia inalatoria estemporanea con più device.

Il GdL interaziendale, in linea con i contenuti GOLD 2020, ritiene la prescrizione estemporanea di duplice/triplice terapia potenzialmente impropria o quantomeno non consigliabile per le seguenti due ragioni:

- richiede al paziente l'impiego di almeno due device e più somministrazioni giornaliere, elementi che contribuiscono a ridurre l'aderenza alla terapia ed aumentare il rischio di errori di somministrazione;
- il costo medio di un'associazione estemporanea è significativamente superiore a quello della stessa in forma precostituita (+ 20 - 30%).

L'impiego di un'associazione estemporanea andrebbe riservata alla sola condizione in cui non sia disponibile in commercio la specifica combinazione di principi attivi ritenuta clinicamente più idonea per il singolo paziente.

Nel medesimo report il MMG riceverà l'elenco, aggiornato annualmente, dei pazienti in carico in trattamento occasionale (< 2conf/anno) con i farmaci inalatori ad uso cronico LABA, LAMA e ICS, ai fini di una rivalutazione dei singoli casi: l'uso occasionale si configura infatti come un trattamento di scarsa o inutile efficacia, pertanto da ritenersi improprio oltre che uno spreco di risorse economiche per il SSN.

4 – Acidi Biliari

AFT - 10 mesi 2021

	EMILIA ROMAGNA			AREA BOLOGNA			
A05A - TERAPIA BILIARE	RER N° DDD 21 *10.000 ab.pesati/di e	RER N° DDD 20 *10.000 ab.pesati/di e	RER var 21/20 (%)	BO N° DDD 21 *10.000 ab.pesati/di e	BO N° DDD 20 *10.000 ab.pesati/di e	BO var 21/20 (%)	Δ vs RER (%)
A05AA - ACIDI BILIARI E DERIVATI	32,20	29,97	7,4	54,61	50,53	8,1	69,6%
A05AA01 - ACIDO CHENODESOSSICOLICO	0,00	0,00	537,5	0,01	0,00	202,0	136,2%
A05AA02 - ACIDO URSODESOSSICOLICO	31,50	29,43	7,0	53,32	49,39	8,0	69,3%

STATO DI AVANZAMENTO

Nell'ambito della classe terapeutica degli acidi biliari, l'andamento consumi 10 mesi 2021 registra un incremento del 8,1% vs 2020, con uno scostamento % vs media regionale del 70%.

Tale esposizione pro-capite della popolazione bolognese all'uso di acidi biliari vs media RER non trova fondamento razionale nelle evidenze scientifiche. La prescrivibilità a carico SSN è definita dalla Nota AIFA 2 per limitate situazioni cliniche, di seguito descritte:

NOTA AIFA 2

1. **cirrosi biliare primitiva**
2. **colangite sclerosante primitiva**
3. **colestasi associata a fibrosi cistica o intraepatica familiare**
4. **calcolosi colesterinica:**
 - calcoli biliari ≤ 1cm
 - durata della terapia: 6-12 mesi, proseguire 3-4 mesi dopo la scomparsa dei calcoli, interrompere in assenza di risposta terapeutica. Durata massima: 24 mesi
 - controllo ecografico semestrale per valutazione efficacia della terapia

In area bolognese, la terapia biliare ha un impatto complessivo annuo di risorse a carico di AUSL BO pari a 1,4 milioni €, con un surplus di 600.000 € vs media pro capite RER.

Alla luce delle informazioni sopra riportate risulta necessario un intervento trasversale rivolto ai clinici H-T delle Aziende finalizzato a:

- riconsiderare attentamente i trattamenti in corso valutando le reali necessità dell'assistito secondo i contenuti della Nota Aifa 2;

- riconsiderare la durata dei trattamenti nei pazienti con calcolosi biliare, sospendendo le terapie oltre i 24 mesi di durata continuativa.

Azioni proposte

Azione 1- ciascuna Azienda si impegna nell'ambito della programmazione annuale degli incontri sulla farmaceutica con le UU.OO. ospedaliere ad affrontare il tema in oggetto, laddove possibile in forma congiunta Governo Clinico – Dipartimento Farmaceutico.

Gli incontri in presenza si sono dimostrati la forma d'approccio più efficace per conseguire esiti positivi in termini di circolarità delle conoscenze ed impulso al cambiamento, in linea alle migliori evidenze ed agli obiettivi regionali assegnati.

Lo strumento scientifico condiviso di confronto è rappresentato dal testo della Nota Aifa 2 e dal Documento Interaziendale "Terapia Biliare e Nota Aifa 2 – luglio 2021".

Azione 2 - elaborazione di una reportistica sulle prescrizioni territoriali 2021 di acidi biliari, mirata all'individuazione di NCP/MMG con:

→ + 10% vs DDD AUSL BO medie (NCP/MMG)

l'individuazione di cui sopra è propedeutica alla programmazione di incontri individuali / di unità operativa o di nucleo cure primarie sul tema specifico, condotti a cura del Dipartimento Farmaceutico.

Nell'ambito del governo della prescrizione territoriale si avvia nel 2022 il nuovo progetto "Informatore Scientifico Aziendale (IFA) 2022" di seguito descritto (punto 6).

L'intento è quello di supportare la medicina generale nell'analisi di prescrizioni ad elevato rischio di potenziale uso improprio e, al contempo, evitare situazioni di sovrautilizzo ingiustificato non supportato dalle evidenze, cogliendo l'occasione per ridefinire la strategia terapeutica più opportuna per il conseguimento del target individuale di salute.

5 – Polifarmacoterapia e sicurezza nell'anziano

Nei soggetti anziani di età ≥ 65 anni è indispensabile minimizzare i rischi conseguenti a prescrizioni farmacologiche inappropriate, tenendo conto sia dei principi di appropriatezza prescrittiva, sia dei numerosi drivers della polifarmacoterapia negli anziani.

Le evidenze scientifiche documentano che questa è una priorità rilevante per ridurre il rischio clinico. Nell'arco di cinque anni un anziano su quattro viene ospedalizzato per problematiche conseguenti ai farmaci assunti, determinando oltre il 10% di tutti i ricoveri in questa popolazione di cui il 30-55% potrebbe essere evitato. Inoltre, nella popolazione generale, tra i pazienti che assumono almeno cinque farmaci, un terzo sperimenta ogni anno una reazione avversa (ADR) – di cui oltre il 25% è evitabile.

Infine, sino al 18% dei decessi ospedalieri sono attribuibili in parte a ADR ed al 44% dei pazienti dimessi dall'ospedale viene prescritto almeno un farmaco non necessario.

[Fonte: Fondazione GIMBE | Evidence | Ottobre 2013 | Volume 5 | Issue 10 | e100006].

Azioni proposte

Per il 2022 si intende implementare un'intervento di 'deprescribing' attraverso l'implementazione del progetto integrato di Stewardship della Polifarmacoterapia e della terapia Antimicrobica e lo

sviluppo di tecnologie volte a facilitare la condivisione di informazioni sanitarie e terapeutiche in particolare in occasione dei passaggi tra diversi setting di cura (es. ricovero ospedaliero). Il perseguimento di questo obiettivo risponde alle raccomandazioni della Linea guida inter-societaria per la gestione della multimorbilità e polifarmacoterapia (giugno 2021 SNLG).

Il deprescribing, inteso come processo di sospensione o diminuzione di un farmaco inappropriato, da parte di un professionista sanitario, con l'obiettivo di minimizzare i rischi e migliorare i risultati clinici, può avvenire solo a seguito di una corretta azione di ricognizione e riconciliazione farmacologica, che risulta fondamentale durante le fasi di transizione di cura, come per esempio al momento del ricovero e alla dimissione. Infatti, la conoscenza precisa della terapia farmacologica di un paziente è una premessa fondamentale per una prescrizione medica sicura.

Azione 1- rivalutazione della terapia nell'anziano nel setting ospedaliero

Sul tema della polifarmacoterapia esiste una letteratura consolidata che mostra che il 35% degli adulti che assumono più di 5 farmaci presenta un evento avverso nel corso di un anno, di questi l'84% necessita di un intervento medico e l'11% di ricovero ospedaliero (Gandhi TK et al. NEJM 2003; 348: 1556-64)

Pertanto, nel solco delle azioni avviate nel 2016 e nel quadro del Progetto integrato di Stewardship della Polifarmacoterapia e della terapia Antimicrobica è previsto l'avvio della sperimentazione del Farmacista di reparto. Il progetto ha ricevuto nel 2020, l'approvazione della DA AUSLBO ed il finanziamento di 2 borse di studio grazie al contributo della UOC Governo Clinico e Sistema Qualità, del Fondo Sperimentazioni Dipartimento Farmaceutico e dei Fondi del Comitato Etico Indipendente.

Si prevede l'avvio della sperimentazione dei tandem medico/farmacista, coordinatore infermieristico/farmacista per la ricognizione/riconciliazione della terapia alla dimissione (pazienti con terapia \geq 7 farmaci, con il supporto di InterCheck) e per l'analisi critica delle prescrizioni di antimicrobici (durata della terapia, deescalation, switch a terapia orale, etc.) quest'ultima in collaborazione con gli infettivologi.

Le UUOO che si prevede di coinvolgere progressivamente sono quelle afferenti al Dipartimento Medico e Chirurgico dell'Ospedale Maggiore, nonché le CRA che aderiranno al progetto.

- Riduzione delle prescrizioni a rischio in pazienti anziani con 70 anni o più in dimissione con 7 o più farmaci prescritti e
 - Riduzione delle prescrizioni a rischio in pazienti anziani con 70 anni o più in dimissione con 10 o più farmaci prescritti
- con particolare attenzione allo score anticolinergico, ai criteri de Beers, STOP e START, alla terapia eparinica se $>$ 45gg e Note AIFA.

Incontri dedicati con il farmacista di reparto sul tema politerapia e presentazione e diffusione della reportistica indicatori Progetto APPrescrivere.

Azione 2- standardizzazione e informatizzazione della ricognizione/riconciliazione farmacologica nel setting ospedaliero

- INFORMATIZZAZIONE RICOGNIZIONE TERAPEUTICA al ricovero: importazione delle prescrizioni dal flusso della farmaceutica convenzionata (SAR-DEMA) in CCE.
- INFORMATIZZAZIONE RICONCILIAZIONE TERAPEUTICA in fase di ricovero e in fase di dimissione:
 - il medico seleziona le prescrizioni importate in fase di ricognizione selezionando

“PROSEGUE” “STOP”, inserisce nuova terapia selezionando “INIZIA”;

- il medio indica la durata della terapia prescritta in dimissione per i farmaci con raccomandazioni d’uso limitate nel tempo (es. PPI, eparine, antibiotici).

- INTEGRAZIONE CON DATABASE IRCCS Istituto di Ricerche Farmacologiche Mario Negri
 - calcolo ACB score
 - POP UP ripetizioni prescrittive (stesso ATC 4 livello)
 - POP UP SE >3 farmaci classe N (tabella Beers)
 - POP UP Interazioni maggiori

Previsto il monitoraggio sulle prescrizioni in dimissione dei pazienti over 65 anni:

- n. dimissioni con ACB score > 3
- n. dimissioni con n° > 3 dei farmaci classe N tabella Beers
- n. dimissioni con ripetizione farmacologiche
- n. giorni di terapia antibiotica prescritta

Evoluzione della reportistica aziendale, sulla base dell’evoluzione informatica, da diffondere ai clinici tramite incontri dedicati con il farmacista di reparto sul tema politerapia.

Azione 3- rivalutazione della terapia nell’anziano nel setting territoriale

- riduzione del carico colinergico nelle prescrizioni farmacologiche (over 65);
- limitazione della durata delle terapie per il trattamento in acuto;

Integrazione degli applicativi dei MMG (Cartella SOLE) con database IRCCS istituto di ricerche farmacologiche Mario Negri:

- calcolo ACB score
- POP UP ripetizioni prescrittive (stesso ATC 4°livello)
- POP UP se > 3 farmaci classe N (tabella Beers)
- POP UP Interazioni maggiori

Sviluppo e implementazione dei sistemi informatici per la reportistica aziendale per il monitoraggio delle prescrizioni dei pazienti over 65 anni:

- N. assistiti con prescrizioni con ACB score > 3
- N. assistiti con prescrizioni N >3 dei farmaci classe N tabella Beers
- N. assistiti con prescrizioni ripetizione farmacologiche
- N. assistiti con prescrizioni di terapia EPARINICA > 45GG
- N. assistiti con prescrizioni di PPI in nota 48 > 6 mesi

Prevista la diffusione e condivisione della reportistica con i MMG tramite incontri dedicati con il farmacista SSN informatore farmaceutico aziendale. (vedi Allegato 1 - Progetto Informatore Farmaceutico Aziendale).

Azione 4- rischio clinico in Medicina Generale

Per classi terapeutiche ad alto grado di criticità assistenziale vengono estratte annualmente le prescrizioni farmaceutiche rilasciate dai MMG ad assistiti in situazioni potenzialmente identificabili come controindicate o non conformi alle indicazioni o alle dosi massime previste dalla scheda tecnica, ovvero:

- espressamente controindicate;

- non conformi alle indicazioni registrate [off label];
- non conformi alle dosi massime previste [overtreatment];

I report individuali contengono: a) tutte le informazioni relative ai criteri di riferimento utilizzati per l'estrazione delle prescrizioni, il tipo potenzialmente non conforme, la fonte scientifica che la indica; b) i dati utili ad identificare il paziente, il farmaco e la quantità prescritta e ritirata dai pazienti presso le farmacie al pubblico.

Nel contesto specifico dell'overtreatment farmacologico, ai singoli MMG vengono segnalate tutte le loro prescrizioni redatte nel periodo osservato relative alle confezioni eccedenti il fabbisogno annuo massimo previsto dalla scheda tecnica, ovvero superiori al 30% del consumo atteso in totale.

Il Dipartimento Farmaceutico interaziendale svolge complessivamente una funzione ponte tra specialisti, personale infermieristico, microbiologo, farmacologo clinico e clinici del territorio.

6 – Lotta all'antimicrobico resistenza

AFT - 6 mesi 2021

Descrizione	EMILIA-ROMAGNA			Area BOLOGNA			Δ vs RER (%)
	RER N° DDD 21 *10.000 ab.pesati/die	RER N° DDD 20 *10.000 ab.pesati/die	RER var 21/20 (%)	BO N° DDD 21 *10.000 ab.pesati/die	BO N° DDD 20 *10.000 ab.pesati/die	BO var 21/20 (%)	
J01 - ANTIBATTERICI PER USO SISTEMICO	87,93	115,83	-24,1	86,49	111,94	-22,7	-2%
J01A - TETRACICLINE	4,38	3,45	26,9	4,53	3,32	36,5	3%
J01C - ANTIBATTERICI BETA-LATTAMICI, PENICILLINE	40,87	56,47	-27,6	39,83	54,88	-27,4	-3%
J01D - ALTRI ANTIBATTERICI BETA-LATTAMICI	8,28	12,18	-32,0	7,79	11,38	-31,6	-6%
J01F - MACROLIDI, LINCOSAMIDI E STREPTOGRAMINE	17,34	26,39	-34,3	16,75	25,31	-33,8	-3%
J01G - ANTIBATTERICI AMINOGLICOSIDICI	0,09	0,08	13,5	0,08	0,11	-25,7	-11%
J01M - ANTIBATTERICI CHINOLONICI	8,04	9,71	-17,2	7,55	8,63	-12,5	-6%
J01X - ALTRI ANTIBATTERICI	5,14	3,68	39,5	5,55	3,99	39,3	8%

La resistenza agli antimicrobici rappresenta ad oggi una delle maggiori minacce per la salute pubblica a causa del suo elevato impatto clinico, epidemiologico ed economico.

In particolare, l'impatto epidemiologico è legato all'incremento della morbosità e della mortalità che si associa alle infezioni causate da batteri antibiotico-resistenti.

In Italia, secondo quanto rilevato dall'Istituto Superiore di Sanità (ISS) ed i più recenti dati riportati nel documento Piano Nazionale di Contrasto all'Antimicrobico-Resistenza (PNCAR) 2017-2020, si stima in particolare un consumo di antibiotici sistemici nettamente superiore alla media europea, sia in ambito ospedaliero (DDD*1000 abitanti/die: 2,43 IT Vs 2,05 UE) che in ambito territoriale (DDD*1000 abitanti/die: 27,5 IT Vs 22,4 UE); a questo dato si aggiunge inoltre un elevato tasso di utilizzo improprio di antimicrobici per situazioni cliniche ricorrenti quali ad es.: infezioni acute delle vie respiratorie (IAR) e infezioni acute non complicate delle vie urinarie (IVU).

L'emergenza pandemica covid-19 ha contribuito ad una contrazione generale dei consumi pro capite di antibiotici ATC: J01 (-22,7% I° sem 2021 vs I° sem 2020), pur tuttavia ciò non è elemento sufficiente a garanzia di un corretto utilizzo della risorsa degli antimicrobici.

In questo scenario appare sempre più attuale la necessità di attuare interventi coordinati nei diversi ambiti d'impiego, volti a promuovere la diffusione di conoscenze, l'uso razionale degli antimicrobici evitando fenomeni di abuso, ed in ultimo arginare il fenomeno dell'antibiotico-resistenza.

Azioni proposte

Nell'ambito del Nucleo Strategico le DD.AA. hanno approvato il programma interaziendale di Stewardship Antimicrobica (SA), di seguito elencate le azioni oggetto di implementazione in area bolognese.

Azione 1- Stewardship Antimicrobica e Specialistica H-T: Incontri ad approccio multiprofessionale, diretti all'analisi dei dati di farmacoutilizzo, alla discussione di casi clinici, all'orientamento vs il corretto impiego degli antimicrobici nell'ambito della specialistica ospedaliera e territoriale con un inquadramento/aggiornamento sui percorsi diagnostici vigenti per le malattie infettive.

L'intervento è rivolto agli specialisti di branca, afferenti sia all'AUSLBO che AOSPBO, che effettuano attività ambulatoriale sul territorio bolognese, con particolare interesse verso le discipline con un elevato tasso di prescrizione e/o induzione prescrittiva in medicina generale di antimicrobici.

Dal punto di vista metodologico l'approccio è supportato dalle migliori evidenze al fine di fornire ai partecipanti gli elementi culturali più aggiornati e qualificati che permettano di raggiungere un uso prudente, appropriato ed efficace dei farmaci antimicrobici.

Il calendario degli incontri si svilupperà sul biennio 2021-22 e dovrà essere concordato con i referenti di branca per il tramite del Dipartimento Cure Primarie.

Le branche specialistiche da coinvolgere con priorità saranno in particolare:

- urologia
- pneumologia
- odontoiatria
- ortopedia

In corso 2022 verrà altresì valutata l'ipotesi di estendere il programma di SA anche all'ambito della Pediatria di Comunità, prevedendo la possibilità una serie di interventi formativi rivolti ai Pediatri di Libera Scelta (PLS).

Nel corso del 2022 prosegue inoltre l'attività di monitoraggio dell'appropriatezza delle prescrizioni di antimicrobici in regime di ricovero e in dimissione. Tale attività comprende la drug accountability, il supporto alla descalation (switch, durata e formulazioni) e attività di supporto al personale medico e di assistenza per gli allestimenti. Per le attività congiunte con gli specialisti, si rimanda al Progetto integrato di Stewardship della Polifarmacoterapia e della terapia Antimicrobica e all'attività di formazione indipendente.

Azione 2- raccomandazioni di best practice in medicina generale: sulle base delle evidenze scientifiche e tenuto conto dell'epidemiologia locale dei microrganismi multi resistenti, elaborazione di mini-protocolli, sul buon uso degli antimicrobici per specifiche situazioni cliniche d'interesse della medicina generale e, al contempo, ad elevato rischio di inappropriata prescrizione,

Gli scenari clinici individuati sono:

- infezioni acute delle vie respiratorie (IAR)
- infezioni acute non complicate delle vie urinarie (IVU)
- diverticoliti
- vulvovaginiti
- sepsi

La stesura dovrà essere curata e condivisa nell'ambito di uno specifico Tavolo di lavoro multiprofessionale composto da infettivologo, MMG e farmacista SSN.

I mini-protocolli verranno resi disponibili in formato A4 e divulgati ai MMG in occasione di incontri formativi con il farmacista informatore SSN per il tramite del Dipartimento Cure Primarie e sulle intranet aziendali al link Governo del farmaco.

Azione 3- progetto micrometodo PCR in medicina generale: in molte situazioni cliniche, specie in medicina generale, la prescrizione immediata di un antibiotico, in assenza di elementi di gravità, può essere sostituita da un atteggiamento di attesa. Una rivalutazione a distanza di 48-72 ore permette di evitare o di meglio orientare il trattamento, una volta disponibili gli esami di laboratorio.

La recente introduzione di test innovativi, quale ad esempio il micrometodo PCR su sangue intero in grado di produrre in pochi minuti determinazioni quantitative accurate della proteina C-reattiva, consentirebbe di identificare meglio i pazienti con infezione batterica in atto, contribuendo così a supportare il clinico verso una decisione terapeutica più razionale e ponderata.

L'azione prevede, nello specifico, la stesura di un progetto sperimentale a cura del Programma Interaziendale SA e dei Dipartimenti Cure Primarie, Farmaceutico, dei Servizi.

Il progetto si realizza da una parte con l'acquisto dedicato della tecnologia secondo esiti di gara vigente; dall'altra con l'individuazione, formazione ed utilizzo professionale del test da parte di MMG aderenti, individuati nell'ambito di NCP che già si inseriscono con le loro attività c/o una delle Case della Salute aziendali (es: NCP Navile 1 e 2).

La durata del progetto sarà di non meno di 12 mesi e dovrà prevedere in particolare l'analisi quali-quantitativa comparata delle prescrizioni di antibiotici prodotte nel periodo dai NCP test vs NCP aziendali baseline, ovvero non dotati di micrometodo PCR.

Gli esiti del progetto saranno infine sottoposti alla valutazione delle Direzioni, che valuteranno oltre a qualità ed efficacia dell'intervento, anche i possibili sviluppi e le applicazioni nei diversi contesti aziendali.

Azione 4- elaborazione reportistica Aziendale sul consumo degli antimicrobici con analisi di farmaco utilizzo e andamento delle resistenze batteriche nel setting ospedaliero e territoriale.

La reportistica verrà caricata sulla intranet aziendale per i medici specialisti e su Portale Sole per i medici di medicina generale e pediatria di libera scelta.

7 – Informazione scientifica indipendente in medicina generale

La corretta informazione Scientifica del Farmaco (ISF) costituisce una delle azioni strategiche più importanti per condurre i clinici ad una scelta appropriata e razionale dei farmaci ed una loro utilizzazione efficiente nella pratica clinica.

Le importanti disomogeneità riscontrate nei comportamenti prescrittivi in area bolognese, l'elevato turnover del personale medico, delle nuove convenzioni in medicina generale e specialistica ambulatoriale, il crescente grado di complessità correlato al sistema di erogazione dell'assistenza farmaceutica territoriale, richiedono un diverso approccio alla divulgazione scientifica del farmaco, più diretto, basato sul confronto interlocutorio anche individuale, mirato ad approfondire temi specifici, che vadano maggiormente incontro alle esigenze informative dei singoli nuclei cure primarie o del singolo MMG.

Le finalità sono quelle di fornire ad ogni medico gli strumenti e gli elementi critici disponibili, utili a comprendere e confrontare le proprie attitudini prescrittive, favorire la diffusione dell'informazione sull'uso corretto dei farmaci, ridurre situazioni di potenziale rischio clinico per i pazienti.

Azioni proposte

Azione 1- Incontri di nuclei cure primarie (NCP): programmazione annuale di audit di NCP con la MG sui temi strategici di appropriatezza – omega 3, antidiabetici, farmaci BPCO, antibiotici sistemici, ecc. – sotto coordinamento del Dipartimento Cure Primarie (DCP) e supporto del Farmaceutico (DFI).

Gli audit si sviluppano attorno all'analisi della reportistica farmaceutica InSIDER prodotta dal DF - in collaborazione con Flussi Informativi - e consegnata alla Medicina Generale.

I report si concentrano sulle aree prescrittive a maggior rischio d'inappropriatezza nonché d'impatto in termini di consumi e spesa sulla farmaceutica convenzionata, mettendo in luce in particolar modo i possibili elementi di variabilità prescrittiva intra-nucleo e/o intra-aziendali presenti.

Azione 2- Progetto Informatore Farmaceutico Aziendale (IFA): il Dipartimento Farmaceutico Interaziendale, attraverso la divulgazione capillare di un'informazione indipendente, si propone di favorire l'impiego sicuro e appropriato dei medicinali, orientando le scelte terapeutiche dei medici sulla base delle evidenze scientifiche (EBM).

L'intento è quello di connotarsi quale valida e riconosciuta fonte di contenuti scientifici inerenti al farmaco, alternativa a quella offerta dalle Aziende Farmaceutiche, sia per quanto attiene le attività più strettamente regolatorie, i percorsi aziendali e interaziendali, gli obiettivi strategici sia per quelle inerenti alla promozione di una nuova cultura del farmaco, basata sull'etica e sulla trasparenza.

In allegato, il documento di Progetto nel suo dettaglio, quale parte integrante del Governo del Farmaco 2022.

La messa in campo di questa azione è subordinata alla pre-condivisione della progettualità descritta con le Organizzazioni di categoria della Medicina Generale, per il tramite della Direzione Aziendale USL BO e Dipartimento Cure Primarie.

3- campagne informative sul buon uso del farmaco: in collaborazione con la Commissione del Farmaco AVEC, i servizi di Governo Clinico e gli staff di Comunicazione, prosegue nel 2022 la produzione e pubblicazione nelle intranet aziendali (per gli specialisti) e su Portale Sole (per i MMG) di campagne comunicative rivolte a tutti i professionisti sanitari potenzialmente coinvolti sul tema del buon uso dei farmaci in aree terapeutiche a forte rischio di inappropriatezza, col fine di divulgare conoscenze evidence-based e promuovere la rivalutazione di quei pazienti esposti ad un uso improprio e/o rischioso.

Le campagne 2022 verteranno in generale sui seguenti temi:

- farmacoutilizzazione e costo-opportunità
- approfondimenti Nota Aifa
- aderenza e persistenza terapeutica
- stewardship antimicrobica: report andamento prescrittivo e resistenze batteriche
- farmacovigilanza e vaccinovigilanza

Eventuali ulteriori tematiche ritenute rilevanti dal GdL saranno implementate in corso d'anno ad integrazione di quanto sopra descritto.


ALLEGATO 2

STATO DI AVANZAMENTO

Tema		Azione	Chi	Quando	GIUGNO 2022	DICEMBRE 2022
1	OMEGA 3	1 – riconciliazione informatizzata diagnosi - terapia	AUSLBO, AOSPBO	entro giugno 2022	✓ implementata scheda rivalutazione (giugno)	
		2 – reportistica overtreatment H-T finalizzata a incontri mirati clinici	AUSLBO, AOSPBO	semestrale	✓ incontri MMG, coordinatori NCP e referenti clinici (marzo, aprile, giugno)	
2	DIABETE	1 – incontri di informazione indipendente UU.OO. Diabetologie + Centri privati delegati (temi: Nota AIFA 100, DPP-4, GLP-1, Gliflozine, insuline basali)	AUSLBO, AOSPBO	su programmazione aziendale	✓ incontri MMG (marzo e giugno); incontri AVEC per tutti i clinici H-T	
		2 - incontri NCP di formazione in medicina generale (temi: Nota AIFA 100, DPP-4, GLP-1, Gliflozine, insuline basali)	AUSLBO, AOSPBO	entro I semestre 2022	✓ incontri MMG (marzo e giugno); incontri AVEC per tutti i clinici H-T	
3	BPCO	1 – incontri NCP di formazione in medicina generale (temi: Nota AIFA 99, farmaci inalatori R03)	AUSLBO	entro dicembre 2021	✓ completati dicembre 2021	
		2 – evento formativo CF AVEC Nota Aifa 100 rivolto ai clinici H-T	AUSLBO, AOSP, IOR	entro dicembre 2021	✓ completati dicembre 2021	
		3 – reportistica per medicina generale	AUSLBO	entro I semestre 2022	in parte completata, in produzione II trince per settembre	
4	ACIDI BILIARI	1 – 1 – incontri di informazione indipendente UU.OO. Ospedaliere coinvolte nella prescrizione in dimissione / visita specialistica	AUSLBO, AOSPBO	su programmazione aziendale	✓ incontri MMG (marzo e giugno); incontri AVEC per tutti i clinici H-T	
		2 – reportistica per medicina generale + incontri NCP di formazione	AUSLBO	entro I semestre 2022	✓ incontri MMG (marzo e giugno); incontri AVEC per tutti i clinici H-T	
5	POLIFARMACOTERAPIA	1 – progetto politerapia: incontri UU.OO. Dipartimento Medico, Chirurgico, CRA aderenti per rivalutazione terapia ≥ 7 farmaci nel paziente anziano nel setting H / CRA (<i>farmacista borsa di studio</i>)	AUSLBO, AOSP, CRA	su programmazione aziendale	in corso	
		2 – ricognizione / riconciliazione farmacologica informatizzata diagnosi - terapia nel setting H	AUSLBO, AOSP	entro I semestre 2022	da implementare, in accordo con ICT e fornitori CCE	

Tema		Azione	Chi	Quando	GIUGNO 2022	DICEMBRE 2022
		3 – ricognizione / riconciliazione farmacologica informatizzata diagnosi - terapia nel setting T	AUSLBO	entro I semestre 2022	da implementare, in accordo con ICT e fornitori CCE	
		4 – reportistica del “rischio clinico” in medicina generale	AUSLBO	settembre-22	entro settembre	
6	STEWARDSHIP ANTIMICROBICA	1 – Stewardship Antimicrobica in ambito H-T	AUSLBO, AOSPBO, IOR	su programmazione aziendale	✓ incontri MMG (marzo e aprile)	
		2 – raccomandazioni di best practice in MG	AUSLBO	entro I semestre 2022	✓ incontri MMG (marzo e aprile)	
		3 – progetto micrometodo PCR in MMG	AUSLBO	entro I semestre 2022	da implementare, previo accordo DCP e LUM	
		4 – reportistica di farmacoutilizzazione e andamento resistenze batteriche nei setting H-T	AUSLBO, AOSPBO, IOR	semestrale	✓ incontri MMG (marzo e aprile)	
7	INFORMAZIONE SCIENTIFICA INDIPENDENTE MMG	1 – incontri NCP con medicina generale sui temi strategici di appropriatezza individuati con DCP	AUSLBO	entro ottobre 2022	✓ incontri MMG (marzo e giugno); incontri AVEC per tutti i clinici H-T	
		2 – progetto informatore farmaceutico aziendale (IFA)	AUSLBO	su programmazione aziendale	da concordare con Direzione e Org. Cat medicina generale	
		3 – campagne informative trasversali sul buon uso del farmaco (≥ 2/anno)	AUSLBO, AOSPBO, IOR	su programmazione aziendale	✓ campagna costo opportunità farmaci diabete Nota AIFA 100 (marzo)	

FINANZIAMENTO DEL
SERVIZIO SANITARIO REGIONALE
ANNO 2022



Finanziamento del Servizio Sanitario Regionale anno 2022 – Assegnazione a favore delle Aziende Sanitarie del SSR per funzioni sovra aziendali e specificità aziendali – DGR 1244/2022

La Regione Emilia-Romagna, con la trasmissione della Delibera Regionale n.1244 del 25/07/2022 recante "Finanziamento del Servizio Sanitario Regionale anno 2022 - Assegnazione a favore delle aziende sanitarie del SSR per funzioni sovra-aziendali e specificità aziendali", ha destinato all'Azienda Usl di Bologna, per l'anno 2022, finanziamenti per specifiche funzioni sovra-aziendali e progetti di rilievo regionale.

Di seguito si dettagliano, per singolo progetto/funzione, le attività svolte e i risultati conseguiti.

Attività di prevenzione e informazione in tema di AIDS – finanziamento regionale pari a 120.000€

Il Telefono Verde regionale AIDS Emilia-Romagna, fa parte della rete dei Telefoni Verdi HIV dell'Istituto Superiore di Sanità (ISS). Periodicamente, con la rete dei Telefoni Verdi coordinata dall'ISS, avvengono dei confronti per uniformare a livello nazionale le risposte alle questioni più delicate relative all'infezione HIV.

Come già avvenuto negli anni precedenti il Telefono Verde regionale ha visto impegnati infermieri e psicologi dell'Azienda USL nell'attività di Counselling telefonico non solo per il tema infezione da HIV, ma anche per le IST (Infezioni Sessualmente Trasmissibili) e l'orientamento ai servizi dedicati, nonché per la prenotazione dei test, consegna referti e Counselling post test.

Si riportano di seguito le attività nell'ultimo triennio del Telefono Verde regionale AIDS:

Tabella - Telefono verde regionale AIDS - Chiamate con risposta operatore/test prenotati

MESE	ANNO 2020				ANNO 2021				ANNO 2022			
	Sch.	%	TEST	%	Sch.	%	TEST	%	Sch.	%	TEST hiv	%
GENNAIO	210	10,61	53	18,03	181	10,7	25	9,62	83	7,57	13	7,30
FEBBRAIO	240	12,12	44	14,97	145	8,52	27	10,4	20	1,82	2	1,12
MARZO	70	3,54	12	4,08	158	9,29	18	6,92	105	9,58	12	6,74
APRILE	44	2,22	4	1,36	108	6,35	15	5,77	105	9,58	15	8,43
MAGGIO	68	3,43	10	3,4	68	4	15	5,77	150	13,69	33	18,54
GIUGNO	176	8,89	17	5,78	153	8,99	25	9,62	118	10,77	21	11,80
LUGLIO	220	11,11	21	7,14	176	10,4	28	10,8	79	7,21	5	2,81
AGOSTO	216	10,91	23	7,82	165	9,7	18	6,92	25	2,28	5	2,81
SETTEMBRE	190	9,6	35	11,9	171	10,1	26	10	156	14,23	32	17,98
OTTOBRE	191	9,65	23	7,82	128	7,52	29	11,2	104	9,49	15	8,43
NOVEMBRE	179	9,04	25	8,5	141	8,29	18	6,92	90	8,21	14	7,87
DICEMBRE	176	8,89	27	9,18	107	6,29	16	6,16	61	5,57	11	6,18
	1980	100	294	100	1.701	100	260	100	1096	100	178	100

Nel 2022, causa la recrudescenza delle infezioni da COVID19 e il conseguente aumento delle malattie degli operatori, in gennaio e febbraio e nei mesi estivi, per la carenza di personale si è dovuto procedere ad un calo dell'offerta delle ore di apertura del telefono verde con conseguente calo delle telefonate.

A partire da settembre 2022 parte del gruppo che opera presso il centro C.A.S.A e il Telefono Verde ha contattato il gruppo della Comunicazione aziendale e la Comunicazione del Dipartimento Sanità Pubblica dell'Ausl di Bologna per organizzare la Giornata Mondiale per la lotta all'AIDS (1 dicembre).

In seguito alle prime riunioni, sono stati inoltre coinvolti lo Spazio Giovani per organizzare interventi nelle scuole, e le Associazioni del territorio (PLUS, Cassero Salute, Gruppo Trans, MIT) che hanno stipulato convezioni con AUSL o collaborano all'interno della rete IST metropolitana.

L'obiettivo dell'evento della Giornata Mondiale per la lotta all'AIDS è stato quello di riaccendere l'attenzione sul tema dell'infezione da HIV, delle IST e fare conoscere il servizio del Telefono verde regionale Aids che nel periodo pandemico ha avuto un calo di accessi e di richieste ai test.

L'evento si è svolto a Bologna, in Piazza Verdi e in Piazza Maggiore, e ha visto coinvolti infermieri ed Educatori Professionali Centro CASA e Assistenza Penitenziaria, medici DCP, DSP e AOSP, psicologo del Centro Casa, IFEC, volontari Cassero Salute e Gruppo Trans, Circolo Ravone e OPI Bologna, studenti infermieristica Pieve e Bologna, Comunicazione Aziendale, Comunicazione DSP, Spazio Giovani.

In caso di reattività di un test il percorso prevedeva di inviare la persona reattiva al reparto di malattie infettive dell'IRCCS AOSP di Bologna nel primo giorno feriale disponibile per il prelievo diagnostico ed eventuale presa in carico.

Per la campagna informativa, in linea con quella regionale sono state predisposte locandine e manifesti.

Si riportano di seguito le spese sostenute nell'anno 2022, sul fondo assegnato:

	COSTO
Personale	€ 72.601
Beni, servizi e altri costi	€ 18.783
TOTALE	€91.384

Anche per l'anno 2022 è stata svolta l'attività di test nel BLQ Checkpoint il martedì e giovedì, dalle 18 alle 21, su prenotazione.

I test vengono generalmente prenotati via e-mail (direttamente o attraverso l'apposito servizio del sito internet), oppure telefonicamente negli orari di apertura del centro.

Il numero di persone, che nel 2022 hanno avuto accesso al test, è stato di 834 unità.

L'età mediana degli utenti è stata di 32 anni (con un range dai 18 ai 74 anni), oltre il 60% di chi si sottoposto al test aveva meno di 35 anni.

Nel 2022 ci sono stati 3 esiti reattivi al test HIV e 42 esiti positivi al test per sifilide.

Tutte le persone risultate positive sono state prese in carico dai servizi ospedalieri, in particolare dal Centro di malattie a trasmissione sessuale e dagli ambulatori di malattie infettive dell'IRCCS AOSP di Bologna.

Come negli anni precedenti, anche nel 2022 Plus Onlus ha aderito all'iniziativa europea European Testing Week grazie alla quale il BLQ Check Point è rimasto aperto dal 2 al 28 novembre, dalle 18.00 alle 21.00 per l'esecuzione dei test rapidi per HIV e HCV.

I costi sostenuti nell'anno 2022, sul fondo assegnato sono riepilogati nella tabella seguente:

BLQ - Bologna Check Point	COSTO
Beni sanitari	€18.567
Servizi	€35.000
TOTALE	€53.567

Centro regionale Ausili – Finanziamento regionale pari a 300.000€

Il Centro Regionale Ausili (CRA) è il “centro di riferimento tecnico per la valutazione, l'informazione, la consulenza, la formazione e la ricerca sugli ausili” istituito nel 2000 dagli Assessorati alle Politiche Sociali e alla Sanità della Regione Emilia-Romagna (ex LR n.29/'97).

È una struttura di 2°/3° livello del Servizio Sanitario Regionale, gestita dall'Azienda USL di Bologna in convenzione con AIAS Bo Onlus.

Il bacino d'utenza è in generale definito nell'ambito della Regione Emilia-Romagna e l'utenza primaria del CRA è costituita dagli operatori dei servizi di primo e secondo livello nell'ambito della sanità, del sociale, della scuola, nonché delle realtà istituzionali ed enti pubblici o privati che si occupano dei percorsi di vita delle persone con disabilità.

Le prestazioni rivolte a persone con disabilità e famiglie vengono erogate su invio dei servizi.

Il CRA si occupa principalmente di problematiche legate a *disabilità motorie e multiple*, collabora con altri professionisti e servizi nella proposta di ausili per tutte le altre tipologie di disabilità.

L'intervento è mirato alla scelta e all'uso di ausili nei seguenti ambiti:

- mobilità;
- trasferimenti e sollevamenti;
- vita quotidiana;
- cura della persona;
- adattamenti e accessibilità di casa e arredi;
- tecnologie per l'interazione con l'ambiente;
- domotica;
- sport e tempo libero.

Presso il Centro sono presenti: un'ampia ed aggiornata mostra permanente, riferimento a livello italiano, e due appartamenti domotizzati in cui sono presenti lo stato dell'arte delle tecnologie per la facilitazione ambientale oltre ad arredi e soluzioni per la casa accessibile.

L'équipe multidisciplinare del Centro Regionale Ausili è composta da fisioterapisti, terapisti occupazionali, educatori, ingegneri e tecnici, più una segreteria amministrativa; al bisogno possono essere attivate prestazioni professionali di altri specialisti.

Il CRA collabora con le altre strutture di Corte Roncati ed è in rete con le realtà di riferimento nel settore ausili a livello regionale, nazionale ed europeo.

Le macro-prestazioni che vengono fornite sono:

- informazione;
- consulenza ad operatori;
- consulenza per la valutazione ausili e soluzioni per la qualità della vita;
- consulenza a distanza;
- visita informativa;
- formazione ed aggiornamento;
- produzione culturale;
- appartamenti domotizzati.

L'accesso a tutte le prestazioni è gratuito.

Nel 2022 sono proseguite le attività di sviluppo, manutenzione e miglioramento dell'infrastruttura informatica gestionale in grado di gestire operativamente gli accessi, dalla richiesta fino alla calendarizzazione, per poi completarsi con le altre attività legate alla gestione, quali la storicizzazione dei dati, la predisposizione dei report, le attività di monitoraggio e rendicontazione ecc.

Sempre dal punto di vista dell'infrastruttura informatica, in questa annualità è proseguito l'affinamento degli strumenti operativi basati su Cloud e gruppi di lavoro, sempre più integrati nell'operatività delle equipe.

Tutto il personale è stato inserito nei programmi di formazione permanente aziendale con la partecipazione a corsi, convegni e altre tipologie di eventi.

Il personale ha potuto partecipare, in particolare, ad attività specifiche di formazione ed aggiornamento professionale e scientifico legate al proprio ambito disciplinare.

Sono continuati infine gli aggiornamenti operativi legati all'evoluzione delle procedure di sicurezza connesse all'emergenza sanitaria legata al Covid-19.

Il 2022 è stato il terzo anno nell'ambito dell'emergenza COVID-19 e a livello operativo la pandemia ha continuato ad ostacolare l'erogazione di alcune prestazioni in presenza degli utenti, come è avvenuto nelle due annualità precedenti, seppure con un graduale miglioramento nel corso dell'anno.

Per queste ragioni, il CRA ha mantenuto attive molteplici azioni per garantire e migliorare l'operatività, adeguandosi con celerità alle varie fasi di intensità della pandemia stessa e al relativo mutamento delle indicazioni operative proposte dalle autorità.

Si è cercato di supportare utenti e ove richiesto e possibile si è anche operato in modalità smart a distanza o blended. Questa modalità di lavoro è risultata disponibile sia per operatori interni (per evitare l'eccessivo affollamento nel setting di prova) sia per operatori esterni, appartenenti ai servizi inviati.

Anche durante quest'anno, l'emergenza pandemica COVID-19, ha avuto un impatto sulle attività formative sia a livello locale che nazionale. Il CRA ha continuato ad adattarsi in modo flessibile a questo scenario fortemente condizionante su un importante settore delle proprie attività e per queste ragioni ha provveduto a sviluppare un adeguato programma formativo misto tra eventi in presenza e online.

Sono proseguite le attività operative legate alla gestione dei due ADS (Appartamenti Domotici Sperimentali) che sono stati regolarmente utilizzati durante gli accessi di utenti finali all'interno dei percorsi di valutazione ausili e per visite formative/informative di operatori.

Durante il 2022 è poi proseguito il lavoro di manutenzione, aggiornamento e ampliamento della dotazione di tecnologie assistive del CRA, contenute all'interno della mostra permanente. Tra i settori maggiormente interessati dalle attività di aggiornamento, si segnalano quelli relativi alle tecnologie assistive elettroniche ed informatiche.

Promotori della salute negli istituti penitenziari – Finanziamento regionale pari a 50.000€

L'attività è iniziata a luglio 2022 con l'obiettivo della promozione della salute per la popolazione degli Istituti Penitenziari di Bologna.

Durante il 2022 si è provveduto ad assumere un educatore professionale.

L'attività si è articolata in:

- progettazione, organizzazione e svolgimento di gruppi per la promozione della salute sui temi dell'educazione alimentare, Hiv e malattie infettive, fumo, attività fisica, screening mammografici e raccolta dei bisogni di salute;
- progettazione, organizzazione e svolgimento di due gruppi psicoeducativi e riabilitativi;
- svolgimento di colloqui educativi e di promozione della salute;
- svolgimento di colloqui di orientamento al Sistema Sanitario rivolti ai nuovi giunti;
- stesura del "Progetto educativo riabilitativo per l'implementazione delle strategie di coping e la prevenzione delle condotte auto aggressive" dedicato ai nuovi giunti alla prima carcerazione;
- partecipazione alle seguenti riunioni periodiche: staff grading suicidari, equipe atsm Girasole, equipe Dimittendi, redazione/coordinamento di "Eduradio";
- partecipazione ai seguenti corsi di formazione: Terapia comunitaria- Ruote di Barreto, De escalation, abuso di sostanze e dipendenze patologiche nella popolazione straniera, il trattamento terapeutico individuale e di gruppo del tabagismo, Formazione per conduttori dei Centri Antifumo, promotori di salute in carcere della Regione Emilia-Romagna.

Attività consultoriale portatori disforia – Finanziamento regionale pari a 150.000€

L'Azienda USL di Bologna ha realizzato le attività finanziate dalla DGR 1244 del 25/07/2022, in collaborazione con l'Associazione ONLUS MIT (Movimento Identità trans), con cui ha instaurato da diversi anni un rapporto convenzionale.

Coerentemente con la progettualità finanziata, gli interventi hanno prioritariamente riguardato l'ambito psicologico ed endocrinologico per adulti e minori, svolta in maniera continuativa confermando la tendenza di un coinvolgimento sempre maggiore di utenti.

Nell'anno 2022 il Consultorio MIT ha seguito complessivamente 494 adulti, dei quali 344 residenti in Emilia-Romagna e 150 provenienti da regioni confinanti. La presa in carico è stata interdisciplinare e integrata nelle funzioni psicologiche ed endocrinologiche, finalizzata a supportare il percorso di affermazione di genere, ma anche a sostenere una

valutazione complessiva del benessere della persona assistita, della famiglia, del gruppo dei pari e della sfera lavorativa.

A tale scopo per ogni utente è stato promosso e sostenuto il lavoro di rete con le varie agenzie di riferimento, sanitarie e sociali, attivando il più possibile le risorse personali e i processi di autoefficacia.

L'attività psicologica, finalizzata alla tutela della salute fisica, psichica e sociale delle persone transessuali e delle loro famiglie, si è articolata in:

- prima accoglienza e consenso informato;
- counselling, sostegno e psicoterapia individuale;
- consulenza e sostegno psicologico alla coppia;
- consulenza e sostegno psicologico alla famiglia e a quelle con minori;
- supporto psicologico pre e post operatorio alle persone in attesa di intervento chirurgico presso IRCCS AOSP di Bologna;
- riunioni di equipe e supervisione clinica;
- accoglienza, sostegno e accompagnamento a persone transessuali vittime di sfruttamento e tratta, profughe e richiedenti asilo in stato di indigenza e fragilità accolte nelle case alloggio dell'associazione;
- riunioni di equipe con referenti, operatori di comunità e rappresentanti istituzionali;
- revisione e ridefinizione delle Linee guida riguardanti persone transessuali recluse in collaborazione con UNAR (Ufficio Nazionale Anti discriminazioni razziali) e DAP (Dipartimento Amministrazione Penitenziaria).

L'attività endocrinologica, si è sostanziata in:

- consulenza informativa e consenso informato;
- somministrazione di terapia ormonale;
- messa in rete con gli operatori dei servizi territoriali;
- follow up;
- riunioni di equipe e supervisione;
- collaborazione e attività medico chirurgica con IRCCS AOSP di Bologna.

L'aumento costante di accessi al Consultorio MIT in linea con i dati internazionali, ha visto l'accesso di un'utenza sempre più giovane, caratterizzata per la maggior parte da persone AFAB (Assigned Female At Birth, femmina assegnata alla nascita), che porta una descrizione di sé ascrivibile alla popolazione Non-Binary (termine generale e omnicomprensivo di ogni forma di non conformità di genere).

La cornice di lavoro dell'anno 2022, a due anni dalla pandemia, ha confermato, anche per il Consultorio MIT dai dati nazionali e internazionali, un aumento generale del malessere, declinato in aumento di stress, sintomi ansiosi e depressivi, disturbi del sonno, isolamento sociale, rendendo spesso necessario un counselling specifico destinato al trattamento, a volte interdisciplinare, di tali sintomatologie.

Una quota importante di lavoro è stata dedicata alla presa in carico dell'utenza minorenni e delle relative famiglie, all'interno del percorso regionale sulla varianza di genere nei minorenni.

Sono stati seguiti 50 minorenni, di cui 38 residenti in Emilia-Romagna e 12 provenienti dalle regioni confinanti.

Alcuni minori sono stati seguiti in forma interdisciplinare con le neuropsichiatrie del territorio attendendo le indicazioni delle Linee guida nazionali e internazionali per la loro presa in carico. Particolare attenzione è stata posta al supporto dei genitori e di ogni altro familiare significativo e alle relazioni familiari complessive.

La presa in carico dei minorenni è stata effettuata generalmente attraverso una prima fase valutativa, finalizzata ad approfondire il funzionamento generale dell'adolescente dal punto di vista psicologico e dell'identità di genere, e attraverso una seconda fase dove è stato proposto all'adolescente e alla famiglia un progetto di presa in carico che tenga in considerazione aspetti di tipo psicologico (sostegno all'adolescente e alla famiglia), ambientale (scuola, agenzie formative, agenzie sportive) e consulenza endocrinologica.

È stata posta particolare attenzione, al rapporto con la scuola, valutando caso per caso le risorse autonome dell'adolescente e della sua famiglia, e intervenendo direttamente al bisogno, con il consenso e la collaborazione dei genitori, attraverso il coinvolgimento del Coordinatore di classe e del Dirigente scolastico.

Il Consultorio MIT ha svolto inoltre un costante lavoro di ascolto della domanda e invio sul territorio competente per tutte le situazioni dei minori che necessitavano di una valutazione puntuale e prioritaria e per tutte le situazioni che da programma regionale per età anagrafica devono essere accolte in primis dal territorio.

Nell'anno 2022 il Consultorio MIT ha partecipato agli incontri cadenzati dalla NPI di Bologna (Capofila del percorso regionale sulla varianza di genere nei minorenni) al fine di individuare referenti, modalità di lavoro condivise e di rete per la presa in carico dei minorenni e delle loro famiglie.

Il Consultorio MIT ha partecipato:

- agli incontri, sempre organizzati dalla NPIA di Bologna, di intervizione per la discussione dei casi in carico sul territorio, per concordare eventuali collaborazioni;
- come relatore (con Psicologa e Endocrinologa) alla formazione regionale organizzata dalla NPIA di Bologna rivolta a tutti gli operatori regionali coinvolti nella presa in carico dei minorenni e delle loro famiglie (NPIA; Psicologi, Spazio Giovani);
- alle riunioni indette dalla Direzione del Dipartimento Cure Primarie AUSL che è referente della Convenzione con l'Associazione MIT al fine di monitorare e programmare tutte le attività svolte.

Le attività del consultorio MIT si sono inoltre intrecciate con progetti e servizi della rete nazionale ed europea che si occupano di transessualismo su diversi piani e specificamente su salute e benessere.

Tutte le prestazioni, sia mediche che psicologiche, sono state erogate seguendo gli standard sanciti dall'ONIG nel 1998 e modificati nel 2009 in accordo con la WPATH.

Oltre alle attività di specialistica endocrinologica si è collaborato alla gestione del servizio medico chirurgico di IRCCS AOSP di Bologna, coordinando la cooperazione tra reparti, professionisti e operatori attraverso le seguenti attività:

- coordinamento del percorso medico-chirurgico per la gestione degli utenti con Disforia di Genere (D.I.G);

- gestione dell'ambulatorio multidisciplinare per le visite degli utenti nell'immediato pre-operatorio con il chirurgo plastico, l'urologo e andrologo;
- gestione dell'ambulatorio multidisciplinare per le visite agli utenti in follow up (annuale per tutti gli utenti in carico negli anni precedenti e già sottoposti a chirurgia);
- rapporti con la farmacia ospedaliera per la gestione dell'erogazione farmaci del piano terapeutico per gli utenti con Disforia di Genere;
- studio sugli effetti del trattamento ormonale e chirurgico sulla sessualità degli utenti con D.I.G;
- programmazione degli esami con l'ambulatorio prelievi;
- programmazione degli esami densitometrici ed antropometrici;
- programmazione ed esecuzione ecografie per utenti FtM.

Il Polo Chirurgico ha proseguito l'attività con attenzione particolare all'eleggibilità all'intervento di riattribuzione di sesso FtM da donna a uomo.

Il MIT ha rinnovato la convenzione con IRCCS AOSP di Bologna per la gestione delle liste di attesa a livello nazionale, colloqui per l'accesso ai servizi, sostegno/accompagnamento pre e post operatorio, counseling, formazione personale medico e infermieristico.

Di seguito una tabella riassuntiva dei costi sostenuti:

	COSTO
Contributo ad enti no profit ed associazioni di volontariato	€ 144.698
Spese per Coordinamento Ausl	€ 5.302
TOTALE	€150.000

Ridefinizione e monitoraggio minori per Disforia Identità di genere – Finanziamento regionale pari a 30.000€

L'attività è iniziata a giugno 2022 e si è articolata in:

- attività di ricerca sul tema DIG;
- collaborazione alla costruzione/coordinamento dell'equipe multidisciplinare dedicata alla tematica Disforia di Genere (DIG) sul tema dei farmaci bloccanti;
- collaborazione alla creazione/coordinamento di referenti sul tema DIG nelle diverse equipe del territorio azienda AUSL di Bologna;
- collaborazione alla creazione del gruppo composto dai referenti DIG aziendali e dai referenti DIG delle altre aziende AUSL della Regione Emilia-Romagna;
- collaborazione alla creazione e partecipazione a momenti di intervisione su casi clinici interaziendali con i referenti del territorio di Bologna e con i referenti delle altre aziende AUSL della Regione Emilia-Romagna;
- attività clinica di supporto psicologico per minori con DIG;
- attività clinica di supporto genitoriale per minori con DIG;
- contatti e intervisioni con Associazione MIT;
- sistematizzazione e rendicontazione attività sul tema;
- collaborazione alla creazione e partecipazione a momenti di formazione sul tema DIG.

Il finanziamento è stato utilizzato per l'incarico di una psicologa

Progetti Spazi Giovani e Spazi Donne Immigrate – Finanziamento regionale pari a 125.657€

Nell'anno 2022 gli Spazi Giovani hanno realizzato gli interventi di educazione affettiva e sessuale proposti alle scuole ed inseriti nei Piani dell'Offerta Formativa.

Un percorso sulla genitorialità è stato organizzato in rete con altri servizi e istituzioni.

Il numero di scuole partecipanti è tornato a quello della prepandemia, con la richiesta di alcuni istituti di recuperare gli interventi nelle classi che, per motivi legati alla situazione pandemica, non erano stati realizzati nel 2021.

Per agevolare l'organizzazione scolastica, alcuni progetti sono stati svolti on line.

Si evidenzia nell'anno un aumento di richieste che sono giunte direttamente dai ragazzi e dalle ragazze e alla partecipazione ad assemblee di istituto o ai laboratori autogestiti che le scuole secondarie di secondo grado hanno proposto durante l'anno scolastico.

Il gradimento degli studenti e delle studentesse è stato alto ed è stata apprezzata la modalità di lavoro interattiva.

L'attività clinica ha avuto un incremento delle richieste spontanee degli adolescenti e delle loro famiglie, l'aumento ha pure interessato la presa in carico di giovani accompagnati dagli insegnanti della scuola, dai servizi educativi e sociali nonché da Pediatri di Libera Scelta e da Medici di Medicina Generale.

Attività di educazione sessuale rivolte ai giovani (PO23)

Gli Spazi Giovani, i Consultori Familiari, il Dipartimento Cure Primarie dell'AUSL di Bologna hanno realizzato progetti finalizzati alla prevenzione dei comportamenti sessuali a rischio degli adolescenti, in collaborazione con Enti Locali, Scuole secondarie di I e II grado, Corsi di Formazione Professionale e Associazioni del territorio.

Il Progetto si è articolato in diversi percorsi, rivolti ad adolescenti e ad adulti del contesto, finalizzati a migliorare le conoscenze e le competenze rispetto alle tematiche delle relazioni, dell'affettività e della sessualità, con particolare attenzione a favorire l'adozione di comportamenti preventivi rispetto alle gravidanze indesiderate e alle IST.

È cura degli operatori e delle operatrici dello Spazio Giovani, contattare le scuole e le istituzioni con le quali si hanno rapporti consolidati di collaborazione e proporre ogni anno gli interventi e i percorsi possibili.

In più le stesse scuole si sono attivate per prendere contatti con gli Spazi Giovani attraverso canali diretti, o indirettamente attraverso il sito regionale www.wlamore.it.

Nel catalogo "Obiettivo Salute" dell'Azienda USL di Bologna, che presenta tutti i progetti di educazione alla salute, sono presenti progetti rivolti a:

- adolescenti di fascia d'età 14-19 anni;
- adulti del contesto (genitori, insegnanti, educatori, allenatori, sportivi).

L'obiettivo generale è la tutela della salute emotiva, relazionale e sessuale degli adolescenti mentre gli obiettivi specifici possono così essere definiti:

- aumentare le conoscenze degli adolescenti sui servizi a loro dedicati e le informazioni corrette sulla sessualità;
- prevenire comportamenti sessuali a rischio (gravidanze indesiderate e IST);
- potenziare le competenze relazionali degli adulti.

Sui Distretti di Casalecchio di Bologna e Savena Idice, si è avviato un percorso di Peer Education inter scolastico che ha coinvolto studenti e studentesse provenienti da scuole differenti.

Nell'anno scolastico 2021/2022 sono stati attivati 14 progetti di diversa tipologia coinvolgendo, in tutta l'Azienda USL di Bologna, 10.806 adolescenti raggiungendo il 22,9% del target e 1.441 adulti di riferimento.

Le assegnazioni 2022 sono state impiegate prevalentemente per risorse umane e per l'attività di formazione.

La tabella seguente illustra i costi sostenuti per le attività sopra citate:

	COSTO
Personale	€58.949,96
Beni e servizi	€346,35
TOTALE	€59.296,31

Progetto W L'amore (PO393)

Nell'anno 2022 si è data continuità al coordinamento del progetto regionale attraverso incontri periodici di confronto e monitoraggio del progetto.

Si è curata l'attività di manutenzione del sito regionale www.wlamore.it con aggiornamenti dei contenuti continui e puntuali, pubblicazione della newsletter e risposta alle e-mail in arrivo attraverso il sito.

La formazione degli insegnanti è stata attivata sia a distanza sia in presenza, vista la riduzione della capacità delle aule di formazione, gli interventi nelle classi sono stati quasi tutti in presenza.

Gli incontri di presentazione e restituzione del progetto ai genitori si sono svolti in modalità a distanza.

È continuata a livello regionale la sperimentazione di intervento nelle scuole primarie, due operatrici hanno partecipato al gruppo regionale di sperimentazione che si occupa di elaborare la progettazione delle attività e l'elaborazione del materiale di lavoro per gli insegnanti.

Obiettivi e utilizzo dei fondi vengono concordati e condivisi con il Gruppo di coordinamento Regionale e con il Servizio Assistenza Territoriale Direzione Generale Cura della persona, Salute e Welfare.

Di seguito una tabella riassuntiva dei costi sostenuti:

	COSTO
Manutenzione software	€ 9.778
Altri servizi (progettazione e ristampa)	€1.451
TOTALE	€ 11.230

Attività rivolte alla popolazione di recente immigrazione (PO25)

Nell'ambito della prevenzione dei comportamenti sessuali a rischio si è data continuità e si è potenziato il progetto di educazione affettiva e sessuale "L'amore a colori" rivolto alle persone (giovani e adulti) di recente immigrazione, in collaborazione con il Centro di Formazione per Adulti (CPIA Bologna metropolitana) che realizza corsi di italiano e corsi per la licenza media, con un'altissima presenza di persone di origine straniera.

Il progetto ha visto la formazione dei docenti, che propongono un percorso sui temi della prevenzione in ambito sessuale all'interno delle loro classi, con il coinvolgimento di adolescenti e adulti di origine straniera.

Fortunatamente, se per la formazione degli insegnanti si è lavorato online, per gli interventi si è rientrati alla modalità in presenza, vista la grande difficoltà a svolgere gli incontri online con una popolazione di recente immigrazione.

Si è data la possibilità agli studenti e alle studentesse di richiedere un colloquio individuale di orientamento ai servizi dell'Azienda USL sui temi di competenza della UOC Consultori Familiari.

Il coordinamento del lavoro è stato assegnato ad una psicologa esperta nella tematica.

Le assegnazioni 2022 sono state impiegate per risorse di personale.

	COSTO
Personale	€20.000
TOTALE	€20.000

Spazio Giovani U.O.C. Consultorio per l'attività supplementare "Prevenzione disagio psicologico Spazi Giovani" pari a 25.763€

L'anno 2022 ha visto il perdurare di un aumento delle richieste di una prima consultazione psicologica da parte degli adolescenti (14-19 anni) e delle loro famiglie.

Lo Spazio Giovani è infatti il luogo identificato all'interno dell'Azienda USL di Bologna dove si garantisce una risposta tempestiva alla richiesta spontanea dell'adolescente (Piano Regionale Pluriennale Adolescenza 2018-2020) non necessariamente mediata o accompagnata dall'adulto di riferimento.

Le azioni sono legate alla tempestività nel riconoscimento dei fattori di rischio che deve essere maggiormente assicurata nel quale le richieste di aiuto sono correlate ai cambiamenti nella vita relazionale, scolastica e sociale imposti ai ragazzi e alle ragazze negli anni pandemici.

Il finanziamento è stato utilizzato per reperire una risorsa aggiuntiva di professionista psicologo che ha operato negli Spazi Giovani collocati nei Distretti Appennino e Pianura Ovest.

Gestione back office per corso Formazione Specifica Medicina Generale – Finanziamento regionale pari a 24.000€

Il finanziamento è stato utilizzato per l'attribuzione di una borsa di studio a seguito di avviso pubblico.

L'attività è stata svolta presso la sede dell'Assessorato alla Sanità della Regione Emilia-Romagna.

Nel corso del 2022 è stata effettuata un'accurata analisi centrata su come conciliare quanto previsto dall'Accordo Nazionale sulla medicina generale con il panorama normativo relativo alla formazione specifica in medicina generale anche e soprattutto alla luce delle ultime norme volte a contrastare la carenza dei medici.

Sono stati introdotti elementi innovativi a carattere informatico per la gestione del back office nelle procedure selettive per l'ammissione al corso di formazione specifica in medicina generale verificandone in particolare la compatibilità normativa.

È stata sviluppata una nuova procedura interamente informatizzata che permette di assolvere agli obblighi di trasparenza ed accesso agli atti in modo semplificato e veloce.

È stata implementata una procedura amministrativa per facilitare il monitoraggio ed il controllo delle attività formative di cui i medici iscritti al corso hanno l'obbligo di effettuare.

Di seguito una tabella riassuntiva dei costi sostenuti:

	COSTO
Personale	€24.215
TOTALE	€24.215

Interventi di prevenzione dei rischi e riduzione del danno svolti in strada e in strutture a bassa soglia d'accesso rivolti ai consumatori di sostanze psicoattive – Finanziamento regionale pari a 460.486€

Gli interventi di prevenzione, informazione e di prossimità previsti nell'ambito del progetto tendono a fornire percorsi preventivi evidence based alla popolazione scolastica, informativi alla popolazione generale e interventi di riduzione del rischio e del danno nella popolazione che è già entrata in contatto con l'uso di sostanze stupefacenti.

Il sistema individuato è un sistema di rete, che prevede il coinvolgimento dell'Azienda Usl di Bologna attraverso i SerDP nella loro funzione di referenti del sistema di cura delle dipendenze, i Comuni per quanto di loro competenza e il privato sociale nella sua funzione pubblica.

L'organizzazione di questi servizi si colloca nell'ambito della pianificazione socio-sanitaria locale e trova riscontro nei Piani di Zona per la salute e il benessere sociale e nei relativi Programmi Attuativi Territoriali, predisposti con cadenza annuale dagli Uffici di Piano Distrettuali.

Ogni anno, l'Azienda Usl di Bologna provvede a distribuire le risorse sulla base della popolazione residente, di età 15-34 anni, nel territorio di riferimento di ciascun Distretto.

In sede di Ufficio di Piano, l'apposito Tavolo, predispone i progetti, connessi alla quota di finanziamento annualmente assegnata, inseriti nel Programma Attuativo annuale del

Piano per la salute e il benessere sociale di ogni Distretto in stretta collaborazione con i referenti dei Servizi per le dipendenze perseguendo una logica di coprogettazione.

Il trasferimento delle quote assegnate avviene una volta che l'Ufficio di Piano invia formale richiesta al Servizio Bilancio dell'Azienda corredata dal progetto al quale si riferisce lo specifico finanziamento e da rendicontazione sulle attività svolte.

Per l'anno 2022, la quota di finanziamento Regionale è stata pari a 460.486€.

La ripartizione prevista tra distretti è trasferita ai diversi Uffici di Piano sulla base di rendicontazioni sulle attività effettuate nel corso dell'anno.

Distretto	Pop residente 15-34 anni al 01/01/2022	%	Riparto Finanziamento RER DGR 1244 del 25/07/2022
Bologna Città	82.022	46,47%	214.002,72
Pianura Ovest (Unione Terre d'acqua)	16.294	9,23%	42.512,50
Pianura Est (Unione Reno Galliera)	32.798	18,58%	85.572,91
Savena-Idice	14.212	8,05%	37.080,38
Reno, Lavino, Samoggia	21.248	12,04%	55.437,93
Appennino Bolognese	9.919	5,62%	25.879,56
Totale	176.493	100,0%	460.486,00

Funzione "Trauma Center" – Finanziamento regionale pari a 3.300.000€

Il Trauma center dell'Ospedale Maggiore è un Hub della rete di risposta al traumatizzato ed è il punto di riferimento per l'area geografica relativa all'Area Vasta Emilia Orientale (AVEO).



Nel **2022** gli elicotteri, automediche ed ambulanze coordinati dalla Centrale Operativa 118 dell'AVEO, con sede a Bologna, sono intervenuti su di un totale di **53.387** eventi traumatici: il **54,4%** nella città e provincia di Bologna, il **15,7%** di Ferrara e il **29,9%** di Modena (Tab. n. 1)

Tab. n. 1	Missioni per Trauma AVEO			
Anno	Bologna	Ferrara	Modena	Totale
2019	26.518	7.590	14.787	48.895
2020	22.216	6.633	13.047	41.896
2021	25.649	7.439	14.354	47.442
2022	29.038	8.373	15.976	53.387

NB: estrazione dati 2022 da 118EMS-Pagoda (filtro EM+RE)

2.410 pazienti vittima di politrauma con codice di gravità di rientro, 2 pazienti potenzialmente evolutivi, e 3 pazienti critici, sono stati accettati presso l'Ospedale Maggiore (OM), Trauma Center HUB di riferimento dell'AVEO. Di questi **2.331** provenivano direttamente dal luogo dell'evento traumatico situato nella città e provincia di Bologna, **24** di Ferrara e **55** di Modena (Tab. n. 2)

Tab. n. 2	Centralizzazioni OM per Trauma AVEO									
Anno	Bologna			Ferrara			Modena			Totale
	C1	C2	C3	C1	C2	C3	C1	C2	C3	
2019	8.012	2.201	91	-	21	22	16	64	35	10.462
2020	6.000	1.821	98	1	21	11	12	52	18	8.034
2021	7.400	2.263	122	4	17	18	11	36	20	9.891
2022	7.457	2.239	92	1	11	13	10	35	20	9.878

NB: estrazione dati da 118EMS-Pagoda (filtro patologia presunta C01, classe patologia C01, patologia riscontrata Traumatica)

Delle **1.160** missioni primarie svolte dai team HEMS (Helicopter Emergency Medical Service) regionale dell'AVEO, Eli_Bologna ed Eli_Pavullo, **750 (64,7%)** sono state eseguite per problemi di origine traumatica.

Gli elicotteri operanti nell'AVEO hanno permesso la centralizzazione, da un Ospedale Spoke verso l'Ospedale Hub o il "back transfer", in direzione opposta alla precedente, di 111 pazienti, azione considerata fondamentale e finalizzata a creare spazi necessari per permettere a pazienti acuti vittime di trauma di accedere all'assistenza specialistica nell'Ospedale HUB Trauma Center di riferimento dell'AVEO l'Ospedale Maggiore di Bologna (OM).

Dal 15 agosto 2018 è operativo il servizio di elisoccorso notturno con tecnologia NVG, che consente di operare su tutto il territorio regionale anche in piazzole prive di illuminazione. Nel 2022 Eli_Bologna dotato di tecnologia NVG è intervenuto in fascia oraria notturna in 246 casi di cui 129 eventi traumatici, 55 di questi pazienti sono stati destinati direttamente al Trauma Center OM di Bologna indipendentemente dal luogo del soccorso (Tab. n. 3)

Tab. n. 3	Missioni Eli_Bologna_Notturmo AVEO*		
Anno	Primari totali Eli Notte	Primari Eli Notte per Trauma	Secondari Eli Notte totali
2019	214	103	36
2020	128	65	26
2021	215	109	25
2022	246	129**	23

NB: dati estratti da Filemaker 118BO; *attività elisoccorso EliBologna-notte su tutta la regione; **4 missioni fuori RER (FI, MN)Il paziente traumatizzato trasportato al Pronto Soccorso dell'Ospedale Maggiore viene immediatamente preso in carico dal Trauma Team, composto da un medico Anestesista Rianimatore (Trauma Leader), un medico di Pronto Soccorso e due infermieri specializzati nella gestione del paziente critico, oltre agli specialisti di volta in volta necessari in relazione alle problematiche principali riportate in seguito all'evento traumatico: Neurochirurgo, Chirurgo del trauma, Ortopedico, Chirurgo Vascolare, Chirurgo Maxillo-Facciale, Radiologo, Medico Medicina Trasfusionale

Nell'anno 2022 il Pronto Soccorso (PS) dell'Ospedale Maggiore ha contato **25.726** accessi per Trauma di cui **781** per codice di gravità ROSSO (nella Tabella n. 4 il numero di accessi per trauma divisi per anno, codice di gravità e PS di riferimento).

Tab. n. 4	Pazienti con accesso in PS per patologia Traumatica							
	2019		2020		2021		2022	
Struttura PS ingr Descrizione	Codice ROSSO	TOTALE	Codice ROSSO	TOTALE	Codice ROSSO	TOTALE	Codice Rosso	TOTALE
MAG - PRONTO SOCCORSO GENERALE	643	9.822	532	6.929	681	9.158	775	10.408
MAG - PRONTO SOCCORSO ORTOPEDICO	8	15.594	5	9.600	7	11.741	5	13.048
MAG - PRONTO SOCCORSO PEDIATRICO	2	2.439	1	1.566	1	2.145	1	2.270
Totale	653	27.855	538	18.095	689	23.044	781	25.726

NB: dati estratti da ADT

Nell'anno 2022 al numero di accessi al PS hanno fatto seguito **3.146** ricoveri che hanno generato **34.014** giorni di degenza (in Tab. n. 5 i dettagli relativi al numero ricoveri e giorni di degenza divisi per anno nei pazienti sopravvissuti e deceduti).

Tab. n. 5	Pazienti ricoverati OM					
	VIVO		DECEDUTO		TOTALE	
ANNO	Numero	GG Deg	Numero	GG Deg	Numero	GG Deg
2019	2.884	23.446	88	823	2.972	24.269
2020	2.537	22.486	97	646	2.634	23.132
2021	2.405	25.451	86	912	2.491	26.363
2022	3.066	33.405	80	609	3.146	34.014

I **3.146** ricoveri nel 2022 sono avvenuti nel **61%** dei casi in reparti chirurgici, nel **30%** in reparti medici tra cui terapia semintensiva ed area critica ed infine nel **9%** in Rianimazione.

Nella fase successiva alla stabilizzazione, il paziente viene trasferito in reparto o in sala operatoria. Nell'anno 2022 **1.935** pazienti, ricoverati per trauma in reparti chirurgici, sono stati sottoposti ad almeno un intervento chirurgico per problemi conseguenti ad un trauma generando un totale di 26.240 giorni di degenza (Tab. n. 6).

Tab. n. 6	PAZIENTI CHIRURGICI OSPEDALE MAGGIORE (Fonte ADT)	
ANNO	NUMERO	GG DEGENZA
2019	1.676	17.602
2020	1.398	16.927
2021	1.550	20.601
2022	1.935	26.240

I pazienti politraumatizzati più gravi vengono ricoverati in rianimazione direttamente dopo la prima fase di stabilizzazione in Pronto Soccorso e dopo aver completato il percorso diagnostico terapeutico che permette di evidenziare tempestivamente lesioni post traumatiche che pongono il paziente a maggior rischio di vita o invalidità permanente e di trattarle altrettanto tempestivamente grazie ad un intervento chirurgico o di radiologia interventistica.

Nel 2022 sono stati ricoverati in rianimazione **539** pazienti, di questi **297** traumi gravi che hanno sommato **2.159** giorni di degenza in rianimazione (65% sui giorni di degenza totali). **141** pazienti (37%) con diagnosi di politrauma sono entrati in rianimazione dopo un intervento chirurgico d'urgenza mentre **40** pazienti (9%) sono stati sottoposti a procedure di radiologia interventistica (Tab.n.7).

Tab. 7	Rianimazione OM					
Anno	Totale Ria	Totale Traumi Ria	% traumi su Totale Ria	GG degenza Totale Ria	GG degenza Traumi Ria	% GG degenza
2019	611	307	50	3.576	2.165	61
2020	604	233	39	3.410	1.492	44
2021	533	257	48	3.321	1.767	53
2022	539	297	55	3.337	2.159	65

Il percorso clinico-assistenziale non si conclude con le dimissioni dall'ospedale ma, laddove necessario, prosegue con diverse forme di cura: dall'accesso diretto in medicina Riabilitativa, al ricovero presso la Casa dei Risvegli dell'Azienda Usl di Bologna o dal rientro a casa con assistenza riabilitativa e infermieristica.

I medici Fisiatri e Fisioterapisti del reparto di Medicina Riabilitativa dell'OM hanno collaborato quotidianamente, in un lavoro in team con i medici Rianimatori, all'assistenza di pazienti con grave cerebro-mielo lesione post traumatica e dei pazienti con esiti invalidanti da compromissione motoria per lesioni muscolo-scheletriche o di natura post

critica. Questa attività è stata svolta direttamente nel reparto di Rianimazione, quando le condizioni cliniche lo hanno permesso, in più di 380 pazienti.

28 pazienti sono stati trasferiti direttamente dalla Rianimazione al reparto di Medicina Riabilitativa dell'OM o di Montecatone permettendo di mantenere i risultati ottenuti in Rianimazione grazie al processo di continuità assistenziale.

L'attività del Trauma Center si svolge attraverso un'integrazione stretta tra le diverse specialità presenti nel Dipartimento di Emergenza Urgenza - Pronto Soccorso, Medicina di Urgenza, Chirurgia del Trauma, Ortopedia-Traumatologia, Anestesia-Rianimazione e 118, Neurochirurgia di Urgenza e del Trauma, Medicina Fisica e Riabilitativa – e le unità operative di Radiologia, Chirurgia Toracica e Vascolare, Servizio Trasfusionale.

RISORSE ASSEGNATE ALLA FUNZIONE TRAUMA CENTER													
UO COINVOLTE	n. ore /giornaliere				n. Teste equivalenti				Costi del personale				
	Medici	Infermieri	Tecnici	OSS	Medici	Infermieri	Tecnici	OSS	Medici	Infermieri	Tecnici	OSS	Totale
PS- medicina d'urgenza*	24	24			5,6	6,0	-		€ 533.462	€ 240.659	€ -		€ 774.121
Rianimazione	24				5,6	-	-		€ 533.462	€ -	€ -		€ 533.462
Anestesia - Sala operatoria generale**	12				2,8	-	-		€ 266.731	€ -	€ -		€ 266.731
Radiologia compresa interventistica	24		30		5,6	-	7,5		€ 533.462	€ -	€ 300.824		€ 834.286
Neurochirurgia Chirurgia del Trauma Vascolare e	12			48	2,8	-	-	12,0	€ 266.731	€ -	€ -	€ 360.989	€ 266.731
Chirurgia generale del Trauma					-	-	-		€ -	€ -	€ -		€ -
Ortopedia Ps e reparto (inclusa Vertebrale)	12				2,8	-	-		€ 266.731	€ -	€ -		€ 266.731
Ortopedia Sala Operatoria (inclusa Vertebrale)	12	48			2,8	12,0			€ 266.731	€ 481.319	€ -		€ 748.049
OSS													€ 360.989
Totale giornaliero	120	72	30	48									
Totale annuo	43.800	26.280	10.950	17.520	28,1	6,0	7,5	12	€ 2.667.308	€ 240.659	€ 300.824	€ 360.989	€ 4.051.099

Centro interaziendale per la chirurgia dell'epilessia - Finanziamento regionale pari a 476.000 €

La Regione Emilia-Romagna con la DGR 1172/2018 ha formalizzato l'istituzione di un Centro Hub interaziendale per la Chirurgia dell'Epilessia che prevede la costituzione di un percorso assistenziale per la selezione dei pazienti affetti da epilessia focale farmaco-resistente, da sottoporre a chirurgia curativa.

Le due sedi di riferimento del Centro HUB sono l'IRCCS-ISNB dell'Ausl di Bologna e l'Ospedale Civile Baggiovara dell'AOU di Modena, alle quali le Aziende Spoke inviano i pazienti potenzialmente eleggibili alla terapia chirurgica secondo un criterio logistico di afferenza geografica.

Relativamente alla sede di Bologna del centro Hub, dopo la conclusione del primo triennio di attività (2019-2021), il Centro ha ricevuto per il 2022 un finanziamento per un importo di 476.000 euro: tale contributo ha consentito l'acquisizione di personale sanitario, l'attività di formazione presso l'Ospedale Niguarda di Milano delle figure mediche/tecniche, l'implementazione delle attrezzature necessarie per l'attività di monitoraggio neurofisiologico a lungo termine e l'attività di stereo-EEG.

Questo ha permesso di inaugurare, in netto anticipo rispetto a quanto precedentemente previsto, l'attività di stereo-EEG, che rappresenta la specifica Mission della sede di Bologna.

Nel dettaglio sono stati sottoposti a monitoraggio stereo-EEG (SEEG) 6 pazienti per i quali sono stati effettuati la pianificazione, l'installazione dell'impianto e il successivo monitoraggio video-SEEG in UMIE, con la registrazione delle crisi spontanee e indotte dalle stimolazioni, ed infine l'esecuzione di termocoagulazioni delle regioni cerebrali coinvolte nel network epilettogeno.

Tutti e 6 i pazienti che hanno eseguito SEEG provengono da fuori Regione.

Tale attività (SEEG) è stata condotta sotto la supervisione dei colleghi del Centro Regionale per la Chirurgia dell'Epilessia dell'ASST Niguarda di Milano, coinvolti secondo la convenzione in atto.

La collaborazione prevede la discussione dei casi clinici nel corso di riunioni multidisciplinari che hanno coinvolto neurologi, tecnici, neuroradiologi, medici nucleari, neuropsicologi dell'ISNB e i colleghi della sede di Modena.

Grazie a questa collaborazione è stato inoltre possibile effettuare interventi neurochirurgici di alta complessità presso le sale operatorie dell'Ospedale Bellaria in presenza di un neurochirurgo e di un neurofisiologo dell'Ospedale Niguarda.

Per quanto riguarda specificatamente l'età evolutiva si è realizzata un'ulteriore integrazione con la Neurochirurgia Pediatrica per la facilitazione dei percorsi per la terapia chirurgica dell'epilessia nei minori.

In termini di volumi, complessivamente nel 2022 sono stati sottoposti a intervento di chirurgia resettiva presso l'IRCCS ISNB 17 pazienti adulti e 4 in età pediatrica, a impianto di stimolatore vagale 15 pazienti (8 sostituzioni e 7 nuovi impianti) e a SEEG 6 pazienti.

Di seguito la sintesi complessiva, comprensiva di indicatori di processo e di esito, evidenzia come la maggioranza dei pazienti reclutati sia stata sottoposta a video EEG, valutazione neuropsicologica e ad esami di diagnostica pesante (RM).

Tabella 1: procedure diagnostiche ed indicatori di esito

Pazienti	2019		2020		2021		2022	
	N.	%	N.	%	N.	%	N.	%
VNS totali (impianto/sostituzione)	-		-		-		15(7/8)	
Numero di pazienti sottoposti a SEEG	-		-		-		6	
Numero pazienti operati	16		7		14		21	
di cui sottoposti a Stereo-EEG	-		-		-		2	9,5
di cui sottoposti a monitoraggio VEEG	15	93,8	6	85,7	14	100	18	85,7
di cui sottoposti a valutazione neuropsicologica	5	31,3	5	71,4	13	92,8	19	90,4
di cui sottoposti a RM	16	100	7	100	14	100	21	100
di cui sottoposti a PET	15	93,8	6	85,7	13	92,8	19	90,4
casi con outcome favorevole/tot casi operati *	15	93,8	6	85,7	8/10°	80	10/11°	90,1
casi con complicanze/totale casi operati	0	0	1	14,3	0	0	0	0

*si intende pazienti in Classe I di Engel (liberi da crisi o con solo aurore)

° valutazione possibile solo in alcuni soggetti (a seconda della durata del follow-up)

Si evidenzia che dei 21 pazienti operati 4 pazienti sono residenti in Regione ma provengono da fuori provincia e 11 provengono da fuori Regione.

Nel 2022 l'Unità di Monitoraggio Intensivo per Epilessia (UMIE) ha effettuato 83 ricoveri a scopo di valutazione pre-chirurgica.

I professionisti del Centro di chirurgia dell'epilessia hanno effettuato nel corso del 2022 alle seguenti attività formative:

- stage di perfezionamento c/o l'Ospedale Niguarda;
- corso residenziale internazionale "SEEG Course" tenutosi presso Campus de Cely, Francia dal 20 al 24/04/22;
- workshop "Chirurgia dell'epilessia-SEEG: luci ed ombre" tenutosi a Milano, 28-29 ottobre 2022.

Inoltre, sono coinvolti in gruppi di studio nazionali ed internazionali e nei rispettivi progetti di ricerca:

- ERN EpiCARE: il Centro Hub di Bologna è Full Member della rete ERN e partecipa attivamente alle discussioni bimensili di casi neurochirurgici complessi afferenti da tutta Europa;
 - Commissione Chirurgia della LICE (Lega Italiana Contro l'Epilessia).
- Per quanto attiene la produttività scientifica, si rappresenta infine che sono stati pubblicati 8 articoli scientifici su riviste indicizzate PubMed.

Centro regionale per la neurochirurgia dell'ipofisi – Finanziamento regionale pari a 462.000 €

L'attività del Programma di Neurochirurgia dell'Ipofisi che nel dicembre del 2019 è stato riconosciuto "Centro di riferimento della Regione Emilia-Romagna (DGR 2184/19)" è incentrata sulla diagnosi e trattamento delle patologie oncologiche dell'ipofisi e del basicranio con tecniche particolarmente avanzate e mini-invasive di neurochirurgia endoscopica con sviluppo dell'integrazione dell'imaging intra-operatorio ed applicazione delle tecniche di intelligenza artificiale e chirurgia robotica.

Nel corso del 2022 è proseguito il consolidamento delle attività e lo sviluppo del percorso per la selezione e la presa in carico dei pazienti con patologie ipofisarie in stretta collaborazione con le UUOO di Neurochirurgia e con le UUOO di Endocrinologia delle Aziende Sanitarie Regionali.

Per promuovere e sostenere le attività del Centro, l'Azienda Usl di Bologna ha ricevuto nel 2022 un finanziamento a funzione pari ad € 462.000, tale contributo ha sostenuto la spesa per consolidare l'equipe multidisciplinare del centro (otorinolaringoiatra, neurochirurghi ed endocrinologi).

Le tabelle di seguito riportate evidenziano una crescita della casistica trattata, con un incremento degli interventi effettuati nel corso del 2022 pari al 22%, facendo registrare volumi di attività superiori a quelli erogati nel periodo pre-Covid.

La Tabella 1, in particolare, evidenzia anche per il 2022 la centralità dell'Istituto nel trattamento della casistica chirurgica regionale, con il 77% degli interventi per patologia ipofisaria effettuati presso la Pituitary Unit dell'IRCCS ISNB.

Tabella 1. - Pazienti dimessi in degenza ordinaria con intervento chirurgico per patologia ipofisaria*

Azienda di ricovero	Anno di dimissione			
	2019	2020	2021	2022 (*)
AUSL - REGGIO EMILIA	7	4	5	8
AUSL - BOLOGNA	178	124	159	194
AUSL - ROMAGNA	34	40	36	32
AOSPU PARMA	17	12	8	1
AOSP REGGIO EMILIA				
AOSPU MODENA	8	10	4	5
AOSPU BOLOGNA		1		
AOSPU FERRARA	11	12	19	12
Totale RER	255	203	231	252

ALTRE AZIENDE FUORI REGIONE	17	14	10	0
TOTALE COMPLESSIVO	272	217	241	252
% mobilità passiva	6,3	6,5	4,1	0,0
% interventi IRCCS ISNB/RER	65,4	57,1	68,8	77,0

(*) Il dato 2022 è un dato non consolidato; si precisa inoltre che dati riportati in tale tabella rappresentano il numero di pazienti dimessi in degenza ordinaria con intervento chirurgico con MPR 076 – 077. Per l'AUSL di Bologna tale dato (139) rappresenta solo in parte l'attività del centro, in quanto a partire dall'anno 2021 è stata utilizzata anche una differente codifica a seconda della tipologia di intervento effettuato.

L'analisi dell'attività chirurgica del Centro per provenienza dei pazienti, illustrata nella Tabella 2, conferma che la Pituitary Unit dell'Istituto è volta prevalentemente a pazienti non residenti nel territorio dell'Azienda, con una percentuale di attrattività pari al 80,4%.

Tabella 2. – Pazienti dimessi in degenza ordinaria con intervento chirurgico per patologia ipofisaria

	anno 2019	anno 2020	anno 2021	anno 2022
FUORI REGIONE	88	76	81	109
IN REGIONE (extra azienda)	53	26	41	47
RESIDENTI IN AZIENDA	37	22	37	38
TOTALE	178	124	159	194
% pazienti residenti FUORI REGIONE	49,4%	61,3%	50,9%	56,2%
% pazienti residenti IN REGIONE (extra azienda)	29,8%	21,0%	25,7%	24,2%

L'attività specialistica ambulatoriale del centro ha registrato nel 2022 i volumi di attività, ancora da consolidare, rappresentati nella Tabella 3. In tale ambito si segnala l'importanza dell'attività clinica endocrinologica, parte essenziale del percorso diagnostico-terapeutico del paziente affetto da patologia ipotalamo-ipofisaria, integrante l'attività neurochirurgica, neuroradiologica e anatomopatologica e che funge da collegamento tra l'attività ambulatoriale svolta presso le strutture territoriali e ospedaliere regionali ed extra-regionali.

Tabella 3 – Visite specialistiche Centro regionale Neurochirurgia Ipofisi, anno 2022

Tipologia prestazione	ambulanti	degenti	Tot.
VISITA NEUROLOGICA [NEUROCHIRURGICA]	97	5	102
VISITA NEUROLOGICA [NEUROCHIRURGICA] DI CONTROLLO	100	174	274
PRIMA VISITA ENDOCRINOLOGICA	154	212	366
VISITA ENDOCRINOLOGICA DI CONTROLLO	426	467	893
TOTALE	777	858	1.635

Il Centro ha assicurato nel corso dell'anno le attività di coordinamento delle altre strutture regionali tramite:

- teleconsulto online;
- utilizzo della piattaforma Healthmeeting per il Tumor Board del centro, allargandolo a tutti i professionisti coinvolti;
- utilizzo della piattaforma TEAMS per la discussione multidisciplinare di casi clinici;
- organizzazione clinica per la pianificazione e trattamento di pazienti in regime di urgenza-emergenza (Classe A di ricovero: oncologici non procrastinabili).

Per quanto attiene le attività scientifiche, il Programma collabora a diversi studi multicentrici e global consensus, prevalentemente nell'ambito delle neoplasie dell'ipofisi e basicranio quali adenomi giganti, craniofaringiomi, cordomi, tumori della ghiandola pineale.

Nel corso del 2022 sono stati pubblicati 30 articoli scientifici su riviste indicizzate PubMed.

Infine, per l'attività didattica si ricorda che il Centro Pituitary Unit è sede della scuola di specializzazione in Neurochirurgia e che nel corso dell'anno sono stati organizzati sia observership e fellowship con studenti italiani e stranieri corsi di alta specializzazione con dissezione anatomica e live surgery.

Centro regionale per l'attività di neurochirurgia pediatrica metropolitana – finanziamento regionale pari a 160.000€

La Neurochirurgia Pediatrica è una struttura interaziendale che svolge la propria attività su due sedi: l'IRCCS Istituto delle Scienze Neurologiche di Bologna e il Policlinico di S. Orsola. La Neurochirurgia Pediatrica è centro di riferimento della Regione Emilia-Romagna per la diagnosi, la terapia chirurgica e il follow-up delle patologie del Sistema Nervoso Centrale della popolazione pediatrica, come formalizzato con DGR n. 2199/2019.

La stretta collaborazione tra le Unità Operative Pediatriche, come ad esempio la Neuropsichiatria Infantile, la Terapia Intensiva Neonatale, la Rianimazione Pediatrica, l'Oncologia Pediatrica ecc., permettono la presa in carico di tutte le classi di età, dal grave prematuro fino al giovane adulto, anche in presenza di patologie concomitanti complesse, al fine di garantire i trattamenti più innovativi, la migliore sopravvivenza e qualità di vita.

Il riconoscimento regionale rafforza un percorso di collaborazione tra le due Aziende iniziato nel 2018 (Deliberazione AUSL Bologna n. 104 del 13/4/2018), finalizzato allo sviluppo di un'attività chirurgica di eccellenza all'interno di un contesto pediatrico di alta specializzazione.

L'erogazione del finanziamento regionale per l'anno 2022 pari ad € 160.000, ha consentito all'Azienda USL di sostenere il costo dell'ampliamento delle dotazioni organiche avvenuto nel triennio precedente.

Nell'ambito della collaborazione e con l'ingresso dei nuovi professionisti, si è pertanto assicurato presso l'AOU incremento delle sedute dedicate di sala operatoria (17 ore estensibili a 22 in caso di necessità).

I due posti letto di afferenza IRCCS ISNB, sono affiancati, quando necessario, dalla disponibilità di posti letto presso altre unità operative pediatriche (Pediatria d'Urgenza, Neonatologia e Terapia intensiva neonatologica, Rianimazione pediatrica, Oncoematologia Pediatrica).

Si è data continuità sia alla collaborazione con il Trauma Center dell'Ospedale Maggiore per i traumi dei lattanti e fascia 0-6 anni sia all'attività dell'ambulatorio di neurochirurgia pediatrica presso AOU (in aggiunta a quello dell'Ospedale Bellaria), che è stato incrementato di 4 ore settimanali.

È stata inoltre implementata la presa in carico/refertazione consulenze/medicazioni mediante applicativo E-visit.

Si evidenzia in particolare che relativamente alla presa in carico multidisciplinare delle neoplasie SNC, nel 2022 è aumentata la numerosità e la complessità dei casi, con incremento di casi di piccola età riferiti dai centri periferici.

I volumi di attività registrati evidenziano, rispetto all'anno precedente un incremento dell'attività, con un complessivo numero di dimessi pari a 283 pazienti ed un numero di interventi complessivo pari a 195.

Preme sottolineare che il centro attrae un numero di pazienti non residenti nel territorio metropolitano crescente, registrando per il 2022 una percentuale pari al 75%, di cui il 22% fuori regione (nel 2021 era il 9%).

Relativamente alla relazione con i Centri Spoke, si segnala che già nel 2021 era stata potenziata la rete regionale di riferimento con il coinvolgimento di molte unità operative di ambito pediatrico.

Nel 2022 è stata pertanto formalizzata la convenzione con l'Ausl di Reggio Emilia per prestazioni ambulatoriali in loco di Neurochirurgia Pediatrica.

Si precisa che relativamente alla rete neonatologica regionale, sono già operativi rapporti di interscambio di pazienti che accedono al centro di Bologna per l'intervento.

Sono già in essere relazioni di collaborazione con tutte le unità operative di Neurochirurgia della regione, con centralizzazione di casi selezionati non gestibili in loco.

La Neurochirurgia Pediatrica ha inoltre partecipato e reso possibile l'effettuazione della totalità degli interventi di chirurgia dell'epilessia in età pediatrica (sia resezioni cerebrali che impianti di stimolatori del nervo vago) del Centro interaziendale di chirurgia dell'epilessia.

Per quanto attiene le attività scientifiche, si rappresenta infine che sono stati pubblicati 8 articoli scientifici su riviste indicizzate PubMed.

Attività correlate allo screening neonatale – finanziamento regionale pari a 1.000.000€

Il NIPT (*Non Invasive Prenatal Test*) è un test prenatale di screening innovativo, non invasivo, che si esegue tramite un prelievo di sangue materno nella fase iniziale della gravidanza, ed è finalizzato alla valutazione del rischio di trisomia 21 (Sindrome di

Down), 18 (sindrome di Edwards) e 13 (sindrome di Patau), già dalla decima settimana di gestazione. Si basa sull'analisi del DNA fetale presente nel plasma materno.

In Emilia-Romagna la Regione ha deciso di renderlo gratuito, indipendentemente dall'età e dalla presenza di fattori di rischio della madre, e viene affiancato al test combinato, mediante un unico prelievo di sangue.

Il test riduce sensibilmente il ricorso ad amniocentesi e villocentesi che, essendo esami invasivi, possono presentare minimi margini di rischio e costituire una preoccupazione per la donna.


In ambito bolognese, il numero di pazienti arruolate durante l'anno 2022 è stato pari 16.879, a cui corrispondono 17.352 prelievi complessivi di ripetizioni o arruolamento per più gravidanze successive nello stesso periodo.

Di seguito si riportano i costi sostenuti nell'anno 2022 riguardanti il costo del personale dedicato all'attività NIPT e il costo per provette e reagenti necessari alla processazione del test:

	COSTO
Beni sanitari	1.395.052
Personale Tecnico	120.000
TOTALE	1.515.052

Il Direttore Generale
Azienda USL di Bologna
Dott. Paolo Bordon

A handwritten signature in blue ink, appearing to be 'P. Bordon', written over the printed name.



FRONTESPIZIO PROTOCOLLO GENERALE

AOO: ASL_BO
REGISTRO: Protocollo generale
NUMERO: 0045452
DATA: 24/04/2023
OGGETTO: Parere del Consiglio di Indirizzo e Verifica in ordine al Bilancio Consuntivo 2022 dell'IRCCS Istituto delle Scienze Neurologiche di Bologna (ISNB) - Azienda USL Bologna

SOTTOSCRITTO DIGITALMENTE DA:

Grazia Matarante

CLASSIFICAZIONI:

- [01-06-02]


DOCUMENTI:

File	Firmato digitalmente da	Hash
PG0045452_2023_Lettera_firmata.pdf:	Matarante Grazia	55F9CC5E40E1DE0EB29EF83F6F764A80 95A25B7A0B4A79D0FFE4F1CA64DBB1C1
PG0045452_2023_Allegato1.pdf:		314947844AA12B604FF3283935F08513FA B9F42A4636DF639A1F11DCFA470F5E



L'originale del presente documento, redatto in formato elettronico e firmato digitalmente e' conservato a cura dell'ente produttore secondo normativa vigente.

Ai sensi dell'art. 3bis c4-bis Dlgs 82/2005 e s.m.i., in assenza del domicilio digitale le amministrazioni possono predisporre le comunicazioni ai cittadini come documenti informatici sottoscritti con firma digitale o firma elettronica avanzata ed inviare ai cittadini stessi copia analogica di tali documenti sottoscritti con firma autografa sostituita a mezzo stampa predisposta secondo le disposizioni di cui all'articolo 3 del Dlgs 39/1993.



U.O.C. Direzione Amministrativa IRCCS

Dott. Paolo Bordon
Direzione Generale Azienda USL di
Bologna

e.p.c.

Dott. Giovanni Ferro - Direzione
Amministrativa

Dott.ssa Marilia Maci - Responsabile
della UO Programmazione e Controllo
(SC)

Servizio Unico Metropolitan
Amministrazione Giuridica del
Personale - SUMAGP (SC)

OGGETTO: Parere del Consiglio di Indirizzo e Verifica in ordine al Bilancio Consuntivo 2022 dell'IRCCS Istituto delle Scienze Neurologiche di Bologna (ISNB) - Azienda USL Bologna

Con la presente si trasmette, in allegato, il parere del Consiglio di Indirizzo e di Verifica relativo al Bilancio Consuntivo 2022 dell'IRCCS Istituto delle Scienze Neurologiche di Bologna.

Cordiali saluti.

Firmato digitalmente da:

Grazia Matarante


Responsabile procedimento:
Rosanna Trisolini

U.O.C. Direzione Amministrativa IRCCS

Ospedale Bellaria – Via Altura 3 - 40139 Bologna
tel. +39.051.496.6138 fax +39.051.496.46074
grazia.matarante@ausl.bologna.it

Azienda USL di Bologna

Sede legale: via Castiglione, 29 - 40124 Bologna
Tel +39.051.6225111 fax +39.051.6584923
Codice fiscale e partita Iva 02406911202



Consiglio di Indirizzo e Verifica
Il Presidente

Al Direttore Generale
dell'Azienda USL di Bologna
Dott. Paolo Bordon

e p.c. al Direttore Amministrativo

al Direttore SUMCF

al Responsabile

UO Programmazione Economica e
Controllo di Gestione

Azienda USL di Bologna

Oggetto: parere del Consiglio di Indirizzo e Verifica in ordine al Bilancio Consuntivo 2022 dell'IRCCS Istituto delle Scienze Neurologiche di Bologna (ISNB) - Azienda USL Bologna

Preso atto delle indicazioni della Regione Emilia Romagna, avente ad oggetto "Indicazioni per la chiusura dei Bilanci di Esercizio 2022 ed invio al controllo regionale" prot. n. 06/04/2023.0342332, dove si indica tra l'altro la necessità di corredare il bilancio con il parere del Consiglio di Indirizzo e Verifica;


Il Presidente, prof. Fabio Benfenati attesta:

- che i componenti del Consiglio di Indirizzo e Verifica hanno ricevuto in data 20 aprile 2023 la relazione economica con il Bilancio Consuntivo 2022 dell'Istituto;
- che nella seduta del Consiglio di Indirizzo e Verifica del 21 aprile 2023 ne sono stati presentati e discussi gli elementi fondamentali e che all'unanimità il Bilancio Consuntivo 2022 dell'Istituto è stato approvato dal Consiglio stesso.

Bologna, 21 aprile 2023

Prof. Fabio Benfenati

PARERE E RELAZIONE
DEL COLLEGIO SINDACALE



BILANCIO D'ESERCIZIO

Relazione del Collegio Sindacale al bilancio chiuso al 31/12/2022

In data 05/05/2023 si è riunito presso la sede della AZIENDA UNITA' SANITARIA LOCALE DI BOLOGNA

il Collegio Sindacale, regolarmente convocato, per procedere all'esame del Bilancio dell'esercizio per l'anno 2022.

Risultano essere presenti/assenti i Sigg.:

Dr. Andrea Fantini (Presidente)

Dr. Francesco Cafarchia (Componente)

Dr. Massimiliano Di Muccio (Componente)

Il bilancio dell'esercizio chiuso al 31/12/2022 di cui alla delibera di adozione del Direttore Generale n. 141

del 28/04/2023, è stato trasmesso al Collegio Sindacale per le debite valutazioni in data

con nota prot. n. 48951 del 04/05/2023 e, ai sensi dell'art. 26 del d. lgs. N. 118/2011, è composto da:

- stato patrimoniale
- conto economico
- rendiconto finanziario
- nota integrativa
- relazione del Direttore generale

Il bilancio evidenzia un utile di € 1.750,44 con un incremento

rispetto all'esercizio precedente di € 633,44, pari al 56,71 %.

Si riportano di seguito i dati riassuntivi del bilancio al 2022, espressi in Euro, confrontati con quelli dell'esercizio precedente:

Stato Patrimoniale	Bilancio di esercizio (2021)	Bilancio d'esercizio 2022	Differenza
Immobilizzazioni	€ 522.661.083,71	€ 497.250.039,47	€ -25.411.044,24
Attivo circolante	€ 431.691.615,43	€ 440.729.757,53	€ 9.038.142,10
Ratei e risconti	€ 7.917,29	€ 1.547,35	€ -6.369,94
Totale attivo	€ 954.360.616,43	€ 937.981.344,35	€ -16.379.272,08
Patrimonio netto	€ 259.033.735,73	€ 268.526.900,72	€ 9.493.164,99
Fondi	€ 140.889.455,27	€ 142.657.719,51	€ 1.768.264,24
T.F.R.	€ 17.215.753,09	€ 15.625.163,29	€ -1.590.589,80
Debiti	€ 537.119.942,52	€ 510.982.152,72	€ -26.137.789,80
Ratei e risconti	€ 101.729,82	€ 189.408,11	€ 87.678,29
Totale passivo	€ 954.360.616,43	€ 937.981.344,35	€ -16.379.272,08
Conti d'ordine	€ 39.611.158,96	€ 35.059.290,97	€ -4.551.867,99

Conto economico	Bilancio di esercizio (2021)	Bilancio di esercizio 2022	Differenza
Valore della produzione	€ 2.014.159.944,36	€ 2.077.248.935,81	€ 63.088.991,45
Costo della produzione	€ 2.037.439.117,61	€ 2.073.063.655,36	€ 35.624.537,75
Differenza	€ -23.279.173,25	€ 4.185.280,45	€ 27.464.453,70
Proventi ed oneri finanziari +/-	€ -445.857,40	€ -501.577,76	€ -55.720,36
Rettifiche di valore di attività finanziarie +/-	€ 0,00	€ 0,00	€ 0,00
Proventi ed oneri straordinari +/-	€ 59.117.322,97	€ 33.262.305,99	€ -25.855.016,98
Risultato prima delle imposte +/-	€ 35.392.292,32	€ 36.946.008,68	€ 1.553.716,36
Imposte dell'esercizio	€ 35.391.175,32	€ 36.944.258,24	€ 1.553.082,92
Utile (Perdita) dell'esercizio +/-	€ 1.117,00	€ 1.750,44	€ 633,44

Si evidenziano gli scostamenti tra bilancio di previsione 2022 e relativo bilancio d'esercizio:

Conto economico	Bilancio di previsione (2022)	Bilancio di esercizio 2022	Differenza
Valore della produzione	€ 1.974.611.579,91	€ 2.077.248.935,81	€ 102.637.355,90
Costo della produzione	€ 2.077.211.636,14	€ 2.073.063.655,36	€ -4.147.980,78
Differenza	€ -102.600.056,23	€ 4.185.280,45	€ 106.785.336,68
Proventi ed oneri finanziari +/-	€ -498.700,00	€ -501.577,76	€ -2.877,76
Rettifiche di valore di attività finanziarie +/-	€ 0,00	€ 0,00	€ 0,00
Proventi ed oneri straordinari +/-	€ 4.881.568,18	€ 33.262.305,99	€ 28.380.737,81
Risultato prima delle imposte +/-	€ -98.217.188,05	€ 36.946.008,68	€ 135.163.196,73
Imposte dell'esercizio	€ 36.018.490,35	€ 36.944.258,24	€ 925.767,89
Utile (Perdita) dell'esercizio +/-	€ -134.235.678,40	€ 1.750,44	€ 134.237.428,84

Patrimonio netto	€ 268.526.900,72
Fondo di dotazione	€ 1.166.077,60
Finanziamenti per investimenti	€ 252.738.626,12
Donazioni e lasciti vincolati ad investimenti	€ 11.007.157,75
Contributi per ripiani perdite	€ 0,00
Riserve di rivalutazione	€ 0,00
Altre riserve	€ 5.530.551,56
Utili (perdite) portati a nuovo	€ -1.917.262,75
Utile (perdita) d'esercizio	€ 1.750,44

L'utile di € 1.750,44

<input checked="" type="checkbox"/> 1)	Si discosta in misura significativa dalla perdita programmata e autorizzata dalla Regione nel bilancio di previsione anno
<input checked="" type="checkbox"/> 2)	Non riduce in misura sostanziale il Patrimonio netto dell'Azienda;

In base ai dati esposti il Collegio osserva:

Preliminarmente il Collegio evidenzia che con delibera n° 152 del 03/05/2023 l'Azienda Usl di Bologna ha rettificato, per mero errore materiale, il modello LA redatto ai sensi del decreto legislativo 118/2011.

I dati economici rappresentati nel bilancio d'esercizio 2022 riflettono l'impatto sia delle azioni volte al contenimento dell'emergenza Covid-19, in particolare nel primo semestre dell'anno, sia al recupero delle attività di ricovero e ambulatoriali sospese durante il periodo emergenziale e riavviate parzialmente durante il 2021. Inoltre, nel corso dell'anno 2022, si è verificato un considerevole aumento dei costi determinato dall'incremento dei prezzi delle fonti energetiche, in particolare nel secondo semestre dell'anno.

Il Collegio ha operato in tutela dell'interesse pubblico perseguito dall'Azienda e nella diligente attività di sorveglianza della contabilità per singoli settori e per rami di funzioni svolta secondo il criterio cd. "logico-sistematico", oltre che con controlli ispettivi non limitati ad atti isolati.

L'esame del bilancio è stato svolto secondo i principi di comportamento del Collegio sindacale raccomandati dal CNDCEC e, in conformità a tali principi, è stato fatto riferimento alle norme di legge nazionali e regionali, nonché alle circolari emanate dal Ministero dell'Economia e delle Finanze, ed, in particolare, alla circolare n. 80 del 20.12.93 e la circolare n. 27 del 25.6.01, nonché alla circolare vademecum n. 47 del 21.12.01, che disciplinano, tra l'altro, il bilancio d'esercizio delle Aziende del comparto sanitario, interpretate ed integrate dai principi contabili applicabili, nonché è stato fatto riferimento ai principi contabili specifici del settore sanitario di cui al titolo II del D.lgs. n. 118/2011.

In riferimento alla struttura e al contenuto del bilancio d'esercizio, esso è predisposto secondo le disposizioni del del D. lgs. N. 118/2011 esponendo in modo comparato i dati dell'esercizio precedente.

Nella redazione al bilancio d'esercizio non ci sono deroghe alle norme di legge, ai sensi dell'art. 2423 e seguenti del codice civile.

Sono stati rispettati i principi di redazione previsti dall'art. 2423 *bis* del codice civile, fatto salvo quanto previsto dal titolo II del D. lgs. N. 118/2011, ed in particolare:

- La valutazione delle voci è stata fatta secondo prudenza e nella prospettiva della continuazione dell'attività;
- Sono stati indicati esclusivamente gli utili realizzati alla data di chiusura dell'esercizio;
- Gli oneri ed i proventi sono stati determinati nel rispetto del principio di competenza, indipendentemente dalla data dell'incasso o del pagamento;
- Si è tenuto conto dei rischi e delle perdite di competenza dell'esercizio, anche se conosciuti dopo la chiusura dello stesso;
- Gli elementi eterogenei ricompresi nelle singole voci sono stati valutati separatamente;
- I criteri di valutazione non sono stati modificati rispetto all'esercizio precedente;
- Sono state rispettate le disposizioni relative a singole voci dello stato patrimoniale previste dall'art. 2424 *bis* del codice civile;
- I ricavi e i costi sono stati iscritti nel Conto Economico rispettando il disposto dell'art. 2425 *bis* del codice civile;
- Non sono state effettuate compensazioni di partite;
- La Nota Integrativa, a cui si rimanda per ogni informativa di dettaglio nel merito dell'attività svolta dall'Azienda, è stata redatta rispettando il contenuto previsto dal D. Lgs. N. 118/2011.

Ciò premesso, il Collegio passa all'analisi delle voci più significative del bilancio e all'esame della nota integrativa:

Immobilizzazioni

Immateriali

Sono iscritte al costo d'acquisto o di produzione, inclusi gli oneri accessori di diretta imputazione e l'IVA in quanto non detraibile ed esposte al netto degli ammortamenti effettuati nel corso degli esercizi.

Le quote di ammortamento, imputate a conto economico, sono state calcolate secondo le aliquote previste dal titolo II del D. lgs. N. 118/2011.

In relazione alle spese capitalizzate il Collegio rileva:

L'iscrizione dei costi di impianto e di ampliamento, di ricerca e sviluppo con il consenso del Collegio sindacale.

Materiali

Sono iscritte al costo di acquisto o di produzione, inclusi gli oneri accessori di diretta imputazione e l'IVA in quanto non detraibile ed esposte al netto degli ammortamenti effettuati negli esercizi.

Nel valore di iscrizione in bilancio d'esercizio si è portato a riduzione del costo gli sconti commerciali e gli sconti cassa di ammontare rilevante.

Le quote di ammortamento, imputate a conto economico, sono state calcolate secondo le aliquote previste dal titolo II del D. lgs. N. 118/2011.

Le quote di ammortamento imputate a conto economico, sono state calcolate attesi l'utilizzo, la destinazione, la durata economica tecnica dei cespiti, sulla base della residua possibilità di utilizzazione.

Di seguito le aliquote utilizzate:

fabbricati strumentali 3%, mobili ed arredamento 12,5%, attrezzature sanitarie 20%, automezzi 25%, audiovisivi e attrezzature ufficio 20%, beni economici 20%.

Per i cespiti acquistati nell'anno è stata applicata l'aliquota di ammortamento dimezzata.

A seguito di specifiche indicazioni regionali, si è proceduto all'ammortamento integrale nel caso di acquisto di immobilizzazioni con contributi finalizzati e per progetti/funzioni di competenza dell'esercizio e di utilizzo degli stessi contributi.

Per le immobilizzazioni acquisite con contributi per investimenti, il Collegio ha verificato l'imputazione a conto economico tra il valore della produzione, delle quote di contributi per un importo pari agli ammortamenti relativi agli investimenti oggetto di agevolazione (cosiddetto metodo della "sterilizzazione").

Finanziarie

Altri titoli

Sono iscritte al minor valore tra il costo d'acquisto e quanto è possibile realizzare sulla base dell'andamento del mercato.

Trattasi di titoli a carattere partecipativo in aziende per le quali non è desumibile il valore di mercato.

Nello specifico:

a) partecipazioni in altre imprese, Lepida Spa, euro 3.415.242 e Consorzio Med3, euro 5.833

Rimanenze

Sono iscritte al minor valore tra il costo d'acquisto e di produzione e valore descrivibile dall'andamento del mercato. Per i beni fungibili il costo è calcolato con il metodo della media ponderata.

Crediti

I crediti sono esposti al presumibile valore di realizzazione.

(Evidenziare eventuali problematiche, dettagliare ove possibile gli stessi per anno di formazione e descrivere, in particolare, il relativo fondo svalutazione crediti – esporre ad esempio la percentuale che rappresenta oppure se lo stesso è congruo all'ammontare dei crediti iscritti in bilancio.)

CREDITI V/STATO - PARTE CORRENTE

Crediti v/Stato per spesa corrente – altro: anno 2020 euro 567.122 - anno 2021 euro 826.494 - anno 2022 euro 650.380;

CREDITI V/STATO - INVESTIMENTI

Crediti v/Stato per finanziamenti per investimenti: anno 2020 euro 10.219.949;

CREDITI V/STATO - RICERCA

Crediti v/Stato per ricerca corrente - Ministero della Salute: anno 2018 e precedenti euro 498.103

Crediti v/Stato per ricerca - altre Amministrazioni centrali anno 2022 euro 515.490;

CREDITI V/PREFETTURE: anno 2018 e precedenti euro 17.459 - anno 2022 euro 79;

CREDITI V/REGIONE O P.A. PER SPESA CORRENTE

Crediti v/Regione o P.A. per finanziamento sanitario ordinario corrente: anno 2018 e precedenti euro 118.814 - anno 2019 euro 239.270 - anno 2020 euro 570.239 - anno 2021 euro 12.803.761 - anno 2022 euro 53.004.355;

Crediti v/Regione o P.A. per quota FSR: anno 2018 e precedenti euro 118.814 - anno 2019 euro 88.600 - anno 2020 euro 497.375 - anno 2021 euro 782.499 - anno 2022 euro 42.610.452;

Crediti v/Regione o P.A. per mobilità attiva extraregionale: anno 2019 euro 150.670 - anno 2020 euro 72.864 - anno 2021 euro 12.021.262 - anno 2022 euro 10.393.903;

Crediti v/Regione o P.A. per finanziamento sanitario aggiuntivo corrente LEA: anno 2018 e precedenti euro 123.435 - anno 2019 euro 621.952 - anno 2020 euro 835.856 - anno 2021 euro 416.863 - anno 2022 euro 2.331.805;

Crediti v/Regione o P.A. per finanziamento sanitario aggiuntivo corrente extra LEA: anno 2022 euro 239.699;

Crediti v/Regione o P.A. per spesa corrente – altro: anno 2019 euro 236.141 - anno 2022 euro 14.091.588;

Crediti v/Regione o P.A. per spesa corrente - STP (ex D.Lgs. 286/98): anno 2022 euro 661.961;

Crediti v/Regione o P.A. per ricerca: anno 2020 euro 65.000 - anno 2022 euro 141.350;

Crediti v/Regione o P.A. per mobilità attiva internazionale: anno 2018 e precedenti euro 2.402.773 - anno 2019 euro 2.740.900 - anno 2020 euro 2.425.731 - anno 2021 euro 2.219.299 - anno 2022 euro 1.575.451;

CREDITI V/REGIONE O P.A. PER VERSAMENTI A PATRIMONIO NETTO

Crediti v/Regione o P.A. per finanziamenti per investimenti: anno 2018 e precedenti euro 1.712.913 - anno 2019 euro 1.176.532 - anno 2021 euro 1.132.702 - anno 2022 euro 26.485.856;

CREDITI V/COMUNI

Crediti verso Comuni: anno 2018 e precedenti euro 407.448 - anno 2019 euro 37.865 - anno 2020 euro 39.000 - anno 2021 euro 30.622 - anno 2022 euro 863.557;

Crediti v/Comuni gestione sociale: anno 2018 e precedenti euro 1.130.325 - anno 2019 euro 1.155.505;

CREDITI V/AZIENDE SANITARIE PUBBLICHE DELLA REGIONE

Crediti v/Aziende sanitarie pubbliche della Regione - mobilità in compensazione: anno 2018 e precedenti euro 6.034.022;

Crediti v/Aziende sanitarie pubbliche della Regione - altre prestazioni: anno 2018 e precedenti euro 187.483 - anno 2019 euro 104.070 - anno 2020 euro 262.062 - anno 2021 euro 10.438.100 - anno 2022 euro 62.989.622;

CREDITI V/AZIENDE SANITARIE PUBBLICHE FUORI REGIONE: anno 2018 e precedenti euro 1.066.574 - anno 2019 euro 1.102.663 - anno 2020 euro 280.541 - anno 2021 euro 294.222 - anno 2022 euro 893.020;

CREDITI V/SOCIETA' PARTECIPATE E/O ENTI DIPENDENTI

Crediti v/enti regionali: anno 2018 e precedenti euro 64.815;

CREDITI V/ERARIO

Crediti verso Erario – IRAP: anno 2022 euro 123.155;

Crediti verso Erario – IRPEF: anno 2022 euro 5.335;

Crediti verso Erario – IVA: anno 2022 euro 63.701;

Crediti verso Erario - Bollo virtuale: anno 2020 euro 32 - anno 2021 euro 2;

CREDITI V/ALTRI

Crediti v/clienti privati: anno 2018 e precedenti euro 4.322.726 - anno 2019 euro 1.993.696 - anno 2020 euro 291.912 - anno 2021 euro 314.022 - anno 2022 euro 8.348.559;

Crediti v/altri soggetti pubblici: anno 2018 e precedenti euro 769.812 - anno 2019 euro 753.465 - anno 2020 euro 32.537.583 - anno 2021 euro 1.715.105 - anno 2022 euro 2.363.170;

Crediti v/altri soggetti pubblici per ricerca: anno 2021 euro 100.806 - anno 2022 euro 1.357.405;

Altri crediti diversi: anno 2018 e precedenti euro 180.005 - anno 2019 euro 108.245 - anno 2020 euro 106.724 - anno 2021 euro 123.566 - anno 2022 euro 786.392;

Altri crediti diversi: anno 2018 e precedenti euro 180.005 - anno 2019 euro 108.245 - anno 2020 euro 106.724 - anno 2021 euro 123.566 - anno 2022 euro 798.264;

Crediti per depositi cauzionali: anno 2018 e precedenti euro 36.044 - anno 2019 euro 6.750 - anno 2020 euro 5.053 - anno 2021

euro 36.000 - anno 2022 euro 100.000;

Crediti v/personale dipendente: anno 2019 euro 101.495 - anno 2020 euro 47.622 - anno 2021 euro 50.887 - anno 2022 euro 12.521;

Altri crediti diversi: anno 2018 e precedenti euro 143.960 - anno 2020 euro 54.049 - anno 2021 euro 36.679 - anno 2022 euro 685.743;

Note di credito da emettere (diverse): anno 2022 euro -11.872.

Disponibilità liquide

Risultano dalle certificazioni di tesoreria, di cassa e di conto corrente postale.

E' stato effettuato nel corso dell'anno con frequenza almeno quindicinale il riversamento presso il cassiere delle giacenze presenti sui c/c postali.

Ratei e risconti

Riguardano quote di componenti positivi e negativi di redditi comuni a due o più esercizi e sono determinati in funzione della competenza temporale.

(Tra i ratei passivi verificare il costo delle degenze in corso presso altre strutture sanitarie alla data del 31/12/2022.)

Trattamento di fine rapporto

Fondo premi di operosità medici SUMAI:

Rappresenta l'effettivo debito maturato verso i medici interessati in conformità di legge e dei contratti di lavoro vigenti (Convenzione unica nazionale).

Tfr:

Rappresenta l'effettivo debito maturato verso i dipendenti per i quali è previsto in conformità di legge e dei contratti di lavoro vigenti.

Fondi per rischi e oneri

Il collegio attesta l'avvenuto rispetto delle condizioni per procedere all'iscrizione dei fondi rischi ed oneri ed al relativo utilizzo.

FONDI PER RISCHI:

• Fondo rischi per cause civili, penali e oneri processuali: sono accantonati a tale fondo le stime riferite all'eventuale riconoscimento di indennizzi e/o risarcimenti relativi a cause civili promosse da terzi nei confronti dell'Azienda relativamente alle vertenze in corso alla data della chiusura dell'esercizio. Il Direttore dell'U.O. Affari Generali e Legali, con nota protocollo nr. 41616 del 13/04/2023, ha trasmesso report riepilogativo riportante l'ammontare dei contenziosi in essere al 31.12.2022, il cui rischio di soccombenza è stimato come "probabile". Tale importo comprende la richiesta della controparte, eventuali interessi calcolati ai sensi dell'art. 1284 c.c., spese legali di soccombenza come da parametri medi del DM 55/2014 ed eventuali spese di giudizio diverse da quelle di parte. La stima del fondo è pari ad euro 2.567.100,00. Vista la consistenza del fondo al 31.12.2022 pari ad euro 4.036.505,52 prima delle scritture integrazione e rettifica, è stata registrata una riduzione pari ad euro 1.469.405,52

• Fondo rischi per contenzioso personale dipendente: sono accantonati a tale fondo le stime riferite all'eventuale riconoscimento di indennizzi e/o risarcimenti promosse da personale dipendente nei confronti dell'Azienda relativamente alle vertenze in corso alla data della chiusura dell'esercizio. Il Direttore dell'UO Affari Generali e Legali, con nota protocollo nr. 41616 del 13/04/2023, ha trasmesso report riepilogativo riportante l'ammontare di detti contenziosi in essere al 31.12.2022, il cui rischio di soccombenza è stimato come "probabile". Tale importo comprende la richiesta della controparte, eventuali interessi calcolati ai sensi dell'art. 1284 c.c., spese legali di soccombenza come da parametri medi del DM 55/2014 ed eventuali spese di giudizio diverse da quelle di parte ed è pari ad euro 3.719.211,00. Vista la consistenza del fondo al 31.12.2022 prima delle scritture integrazione e rettifica pari ad euro 4.821.991,94, è stata registrata una riduzione pari ad euro 1.102.780,94.

• Fondo rischi per franchigie assicurative: il fondo è costituito per far fronte ai rischi coperti da polizze assicurative, che prevedono una franchigia a carico dell'Azienda e riguarda sinistri sorti entro il 31 maggio 2016; successivamente a tale data l'Azienda ha aderito al programma regionale di gestione diretta dei sinistri. Il Direttore dell'UO Affari Generali e Legali, con nota nr. 41616 del 13/04/2023, ha aggiornato la quantificazione allo stato dei sinistri ancora aperti; tale importo costituisce il saldo del fondo al 31.12.2022 ed è pari a euro 8.085.000,00. Vista la consistenza del fondo al 31.12.2022 pari ad euro 9.450.419,96 prima delle scritture integrazione e rettifica, è stata registrata una riduzione pari ad euro 1.365.419,96.

• Fondo per copertura diretta dei rischi (autoassicurazione): il fondo è costituito a fronte di sinistri e/o contenziosi derivanti da RCT coperti mediante adesione al programma regionale di gestione diretta dei sinistri (dal 01 maggio 2016). Il Direttore dell'UO Affari Generali e Legali con protocollo nr. 41616 del 13/04/2023 ha comunicato l'importo relativo ai sinistri che alla data del 31/12/2022 risultano pendenti. La quantificazione del fondo è stata effettuata tenendo conto dei soli rischi probabili, secondo i criteri stabiliti nella procedura interaziendale nel rispetto degli indirizzi regionali PAC. Per i sinistri oggetto di causa civile, la stima comprende anche interessi, rivalutazione e spese di parte da riconoscere in caso di soccombenza. La stima complessiva dei sinistri classificati come probabili al 31/12/2022 ammonta ad euro 17.160.504,88 pertanto si è provveduto ad accantonare la somma di euro 1.474.724,23

Il numero di sinistri valutati con rischio di soccombenza "possibile", per il periodo di riferimento 2016 – 2022 è pari a 280.

• Altri Fondi Rischi: il fondo è stato costituito con la finalità di far fronte al rischio di mancato riconoscimento, in sede di rendicontazione finale all'Autorità di Gestione, delle spese sostenute nell'ambito del POR FESR Emilia-Romagna 2014-2020 approvata con delibera di Giunta Regionale n. 1712/2020. Contiene un ulteriore importo calcolato come probabile rischio di un maggior costo della componente servizio energia dei contratti di multiservizio, in particolare in tema di revisione prezzi e regime IVA. Su indicazione regionale, protocollo n°.15539 Regione Emilia-Romagna e successiva comunicazione del Direttore del Dipartimento Tecnico Prot. N. 41574 del 13/04/2023 si è provveduto all'accantonamento di 938.000 euro. La consistenza finale del fondo è pari a euro 2.996.533,91

• Fondo interessi moratori: il fondo deve essere costituito in presenza di ritardi nei pagamenti ai fornitori qualora sia prevedibile una richiesta di interessi moratori. La procedura PAC P-INT31 prevede che la valutazione del fondo sia effettuata tenendo conto del volume di interessi passivi addebitati nell'ultimo dell'ultimo quinquennio e di quelli effettivamente pagati nello stesso periodo, nonché della probabilità di pagamento degli stessi, differenziata per anno di origine del debito saldato. Vista la consistenza del fondo al 31.12.2022 pari ad euro 474.728,33 prima delle scritture integrazione e rettifica, non si ravvisano i presupposti per un ulteriore accantonamento.

FONDI PER ONERI E SPESE:

• Fondo per oneri e spese legali: il fondo contiene i valori relativi alle singole controversie instauratesi che risultano ancora pendenti alla data di chiusura dell'esercizio e comprende la stima dei costi che si prevede di dover sostenere quale compenso da corrispondere al legale incaricato dall'Azienda per l'attività professionale svolta in favore dell'Ente, come determinato all'atto del conferimento dell'incarico e sulla base del preventivo di spesa richiesto al legale stesso. L'importo comunicato dal Direttore del Servizio legale ed assicurativo, con nota protocollo nr. 41616 del 13/04/2023, comprende esclusivamente gli importi relativi a cause affidate e legali esterni. La stima del fondo al 31/12/2022 ammonta a euro 414.720,77. Vista la consistenza del fondo al 31.12.2022 pari ad euro 463.339,46 prima delle scritture integrazione e rettifica, si è registrata una riduzione pari a euro 48.619,69.

• Fondi rinnovi contrattuali personale dipendente: i fondi sono costituiti nelle more della firma del rinnovo dei contratti di lavoro per il personale dipendente. L'accantonamento complessivo, pari ad euro 2.252.191, è stato calcolato sulla base delle indicazioni fornite dalla Regione Emilia-Romagna con nota protocollo AUSL/39636 del 07/04/2023 che confermava le indicazioni di chiusura comunicate in sede di redazione del bilancio di verifica al IV trimestre, e comprende tutte le voci accessorie legate alla corresponsione delle somme previste al personale dipendente, quali oneri ed irap. L'importo dell'accantonamento è così suddiviso

Accantonamento rinnovi contrattuali pers. dirigenza medica € 1.964.979

Accantonamento rinnovi contrattuali pers. dirigenza non medica € 287.212

Accantonamento rinnovi contrattuali pers. comparto -

€ 2.252.191

L'accantonamento è stato comunicato dal Servizio Unico Metropolitan Amministrazione Economica del Personale (SUMAEP) con nota protocollo AUSL/38925 del 05/04/2023.

La consistenza dei fondi al 31.12.2022 ammonta è così composta:

Fondo rinnovi contrattuale personale dirigenza medica € 6.549.974,30
Fondo rinnovi contrattuale personale dirigenza non medica € 734.317,64
Fondo rinnovi contrattuale personale comparto -
€ 7.284.292

• Fondo rinnovi contrattuali medici convenzionati: tali quote vengono accantonate in coerenza con le disposizioni normative nazionali in materia e con le indicazioni regionali. In particolare, dal 2010 si è proceduto ad accantonare la quota a titolo di indennità di vacanza contrattuale anche per il personale convenzionato. La quota per il 2022, comunicata con protocollo nr. 40540 del 11/04/2023 dall'UO. Amministrazione Dipartimento Cure Primarie è data dalla somma dei valori calcolati con i seguenti criteri:

1) Le somme relative al triennio 2016-2018 sono rinvenibili nelle relative voci di costo, trattandosi di oneri a regime sull'anno 2022 in applicazione dell'articolo 38 del D.L. n. 23/2020. L'assegnazione regionale relativa ai maggiori oneri derivanti dall'applicazione del rinnovo contrattuale per il triennio in oggetto è definita nella DGR 1772/2022 Allegato A.

2) la quota complessiva accantonata è data dalla sommatoria delle somme relative al triennio 2019-2021 ed al triennio 2022-2024:

- l'importo per il triennio 2019-2021, elaborato secondo i criteri indicati nel documento regionale sopra richiamato, è definito nel documento medesimo in euro 1.640.497;
- l'importo relativo al triennio 2022-2024 è stato elaborato dal Controllo di Gestione dell'Azienda USL di Bologna in sede di definizione del CE IV° trimestre 2022 in applicazione dei criteri indicati nel documento regionale ed ammonta ad euro 376.555.

La quota complessiva di euro 2.017.052 risulta così suddivisa:

- euro 1.800.694 MMG PLS CA ET MED. SERV.
- euro 216.358 SPECIALISTICA AMBULATORIALE

• Fondo compenso aggiuntivo organi istituzionali: gli accantonamenti, valutati dal Servizio Unico Metropolitano Amministrazione Economica del Personale (SUMAEP), stimano i compensi aggiuntivi degli organi istituzionali riconosciuti dalla Regione per il raggiungimento degli obiettivi 2022. L'accantonamento per l'esercizio 2022 è pari ad euro 143.012 ed è stato comunicato da suddetta UO mediante nota protocollo AUSL/38925 del 05/04/2023.

• Fondo incentivazioni convenzionati: Per le categorie di professionisti convenzionati vengono accantonati al fondo incentivi, al termine dell'esercizio, i valori di competenza dell'esercizio relativamente alle quote incentivanti derivanti dall'applicazione degli accordi integrativi aziendali che saranno erogate per cassa nel corso dell'esercizio successivo mentre le quote di competenza dell'esercizio derivanti dall'applicazione degli accordi nazionali e/o regionali vengono iscritte a debito.

In particolare, tali quote possono derivare dal raggiungimento di obiettivi definiti a livello aziendale così come da attività specifiche previste dagli accordi nazionali e/o regionali (vedi ad esempio campagna vaccinale MMG) e da accordi aziendali (progettualità e prestazioni specifiche). Per la quasi totalità delle quote accantonate al fondo incentivi è necessario un processo di stima trattandosi di quote per le quali l'ammontare e, talvolta, la data di sopravvenienza sono indeterminati al momento della chiusura dell'esercizio.

La stima avviene analiticamente per ciascuna voce di costo considerata applicando il criterio di definizione dell'ammontare ritenuto più probabile (esempio valore storico di riferimento, parametri economici di riferimento previsti dagli accordi aziendali, "scenari" ipotizzati di raggiungimento degli obiettivi).

Per l'anno 2022 il valore delle quote accantonate al fondo incentivi ammonta a complessivi: euro 1.694.378,72 (competenze + ENPAM/ENPAB/ENPAP a carico Azienda) euro 20.807,20 (IRAP a carico Azienda)

• Fondo oneri decreto Balduzzi (L. 189/2012): l'accantonamento 2022, pari ad euro 561.738, è stato determinato, dall'UO Libera professione, sulla base delle disposizioni di cui alla L. 120/2007, così come modificata dalla L. 189/2012 comma 4 lettera c) (c.d. "Legge Balduzzi"), la quale prevede che una somma pari al 5% del compenso del libero professionista venga trattenuto dall'Azienda Sanitaria per essere vincolata ad interventi di prevenzione ovvero volti alla riduzione delle liste d'attesa. L'importo da accantonare è stato comunicato da suddetta U.O. con nota protocollo nr. 34807 del 28/03/2023.

• Fondo manutenzioni cicliche: finalizzato al ripristino ordinario della struttura edilizia ed impiantistica ospedaliera, stimato sulla base dell'usura della struttura e gli interventi medi programmati. La consistenza del fondo al 31/12/2022 pari a € 29.272.906 è stata valutata sufficientemente congrua per le attività in programmazione, pertanto non si è ravvisata la necessità di prevedere accantonamenti per l'anno 2022.

• Fondo per il sostegno della ricerca ed il miglioramento continuo: il fondo è destinato, secondo quanto previsto da normative nazionali, tra cui il D.M. 17 dicembre 2004, o da regolamentazioni aziendali:

- al finanziamento di sperimentazioni e ricerche promosse dall'Azienda;
- al miglioramento delle dotazioni tecnologiche destinate alla ricerca e all'attività istituzionale;
- a progetti di miglioramento e di sviluppo dell'attività istituzionale compresa l'attività di formazione.

L'accantonamento, pari ad euro 4.086.573, è composto dagli utili derivanti dalle attività di comitato etico e sperimentazioni cliniche, a cui è stato aggiunto il finanziamento di specifici progetti di miglioramento, autorizzati preventivamente da parte della Direzione Amministrativa.

FONDO PER IL SOSTEGNO DELLA RICERCA ED IL MIGLIORAMENTO CONTINUO

BANCA DELLE CORNEE (PG 28308 del 13/03/2023) € 50.000

FORMAZIONE GAMBALE (PG 20552 del 23/02/2023) € 14.511

ESPIANTO ORGANI € 8.174

TRASPORTO ORGANI – TRAOR (PG 26322 del 8/03/2023) € 83.496

SPONSORIZZAZIONE PROGETTI IRCCS € 52.200

SPERIMENTAZIONI € 603.182

INGEGNERIA CLINICA (PG 44111 del 20/04/2023) € 3.000.000

COMITATO ETICO AVEC € 275.010

La consistenza finale del fondo, di nuova costituzione, è pari ad euro 14.245.991

• Fondo per incentivi per funzioni tecniche Art. 113 D.Lgs. 50/2016: il fondo è costituito ai sensi di detto decreto che prevede che le aggiudicatrici destinano ad un apposito fondo risorse finanziarie in misura non superiore al 2 per cento modulate sull'importo dei lavori, servizi e forniture, posti a base di gara per le funzioni tecniche svolte dai dipendenti delle stesse esclusivamente per le attività di programmazione della spesa per investimenti, di valutazione preventiva dei progetti, di predisposizione e di controllo delle procedure di gara e di esecuzione dei contratti pubblici, di RUP, di direzione dei lavori ovvero direzione dell'esecuzione e di collaudo tecnico amministrativo ovvero di verifica di conformità, di collaudatore statico ove necessario per consentire l'esecuzione del contratto nel rispetto dei documenti a base di gara, del progetto, dei tempi e costi prestabiliti.

L'accantonamento, pari ad euro 434.238, è stato comunicato dal Direttore del Servizio Acquisti Metropolitano (SAAV) con nota protocollo nr. 5614 del 05/04/2023 e dal Direttore del Dipartimento Tecnico con nota protocollo nr. 39938 del 07/04/2023. La consistenza finale del fondo, di nuova costituzione, è pari ad euro 1.953.687.

• Fondo premio di operosità medici SUMAI: il premio di operosità viene erogato a favore dei medici specialisti ambulatoriali interni e delle professionalità assimilate (biologi, psicologi) e medici della medicina dei servizi. Il fondo determinato sulla base delle indicazioni fornite a suo tempo dal Servizio Economico Finanziario viene rivalutato, al termine di ciascun esercizio, per la quota parte relativa all'esercizio di riferimento sulla base delle ore di incarico per ciascun professionista aggiornate al 31/12 di ogni anno, a seguito delle modifiche orarie intervenute nel corso dell'anno. La quota di rivalutazione annuale in oggetto tiene ugualmente conto delle rivalutazioni e degli adeguamenti stabiliti in sede di rinnovo convenzionale.

In conformità ai contenuti della Linea Guida Regionale Fondi Rischi ed Oneri e trattamento di fine rapporto e della procedura PAC Gestione del fondo premio di operosità specialisti convenzionati interni (procedura interaziendale P-INT 24) alle quali si rimanda, è stata determinata la quota a Fondo per il 2022 nonché le quote iscritte in fatture da emettere e fatture da ricevere verso altre Aziende relative a medici e professionisti per i quali è prevista l'attivazione dei rapporti di credito e di debito. Tale quota è pari a euro 1.123.432

La consistenza al 31/12/2022 del Fondo premio di operosità medici SUMAI è pari ad euro 9.740.624

• Fondo contributi personale in quiescenza: comprende il riconoscimento dei benefici economici da corrispondere all'ente previdenziale per l'applicazione dei rinnovi contrattuali a favore del personale cessato in periodo di vacanza contrattuale. La comunicazione del Servizio Unico Metropolitano Amministrazione Economica del Personale (SUMAEP) con nota protocollo AUSL/38925 del 05/04/2023 non prevede ulteriori accantonamenti, pertanto la consistenza del fondo al 31.12.2022 ammonta ad euro 5.884.539,15.

Debiti

I debiti sono esposti al loro valore nominale.

(Dettagliare ove possibile gli stessi per anno di formazione)

MUTUI PASSIVI: anno 2018 e precedenti euro 33.428.776

DEBITI V/STATO

Altri debiti v/Stato: anno 2021 euro 52.777 - anno 2022 euro 163.134;

DEBITI V/REGIONE O PROVINCIA AUTONOMA

Debiti v/Regione o Provincia Autonoma per mobilità passiva extraregionale: anno 2019 euro 1.968.480 - anno 2021 euro 345.924;

Debiti v/Regione o Provincia Autonoma per mobilità passiva internazionale: anno 2018 e precedenti euro 2.403.674 - anno 2019 euro 2.739.999 - anno 2020 euro 2.425.731 - anno 2021 euro 2.219.299 - anno 2022 euro 1.575.451;

Altri debiti v/Regione o Provincia Autonoma: anno 2022 euro 371.512;

DEBITI V/COMUNI: anno 2018 e precedenti euro 429.274 - anno 2019 euro 366.256 - anno 2020 euro 507.127 - anno 2021 euro 828.564 - anno 2022 euro 5.136.722;

DEBITI V/AZIENDE SANITARIE PUBBLICHE DELLA REGIONE anno 2018 e precedenti euro 8.455.519 - anno 2019 euro 5.785.206 - anno 2020 euro 21.916.163 - anno 2021 euro 16.701.004 - anno 2022 euro 31.426.120;

Debiti v/Aziende sanitarie pubbliche della Regione - mobilità in compensazione: anno 2018 e precedenti euro 8.096.052 - anno 2019 euro 3.546.881 - anno 2020 euro 19.547.104 - anno 2021 euro 14.628.330 - anno 2022 euro 14.187.857;

Debiti v/Aziende sanitarie pubbliche della Regione - altre prestazioni: anno 2018 e precedenti euro 359.467 - anno 2019 euro 2.238.325 - anno 2020 euro 2.369.059 - anno 2021 euro 2.072.674 - anno 2022 euro 17.238.263;

Debiti v/Aziende Sanitarie pubbliche fuori Regione: anno 2018 e precedenti euro 105.420 - anno 2019 euro 70.957 - anno 2020 euro 81.101 - anno 2021 euro 35.683 - anno 2022 euro 283.090;

DEBITI V/SOCIETA' PARTECIPATE E/O ENTI DIPENDENTI

Debiti v/enti regionali: anno 2018 e precedenti euro 598 - anno 2022 euro 110.385;

Debiti v/altre partecipate: anno 2019 euro 10.770 - anno 2020 euro 465.529 - anno 2022 euro 4.592.245;

DEBITI V/FORNITORI

Debiti verso erogatori (privati accreditati e convenzionati) di prestazioni sanitarie: anno 2018 e precedenti euro 2.439.367 - anno 2020 euro 4.243.315 - anno 2021 euro 3.812.229 - anno 2022 euro 106.759.417;

Note di credito da ricevere (privati accreditati e convenzionati): anno 2021 euro -587.179 - anno 2022 euro -33.632.287;

Debiti verso altri fornitori: anno 2018 e precedenti euro 848.939 - anno 2019 euro 1.870.045 - anno 2020 euro 3.580.494 - anno 2021 euro 6.207.483 - anno 2022 euro 143.742.950;

note di credito da ricevere (altri fornitori): anno 2021 euro -79.637 - anno 2022 euro -1.448.750;

DEBITI TRIBUTARI

Debiti per IRES: anno 2022 euro 186.103;

Debiti per Irap: anno 2020 euro 338.765 - anno 2021 euro 836.895 - anno 2022 euro 5.193.873;

Debiti per IRPEF: anno 2022 euro 13.002.911;

Debiti per IVA: anno 2022 euro 16.725.181;

Debiti tributari per altro: anno 2022 euro 35.596;

DEBITI V/ISTITUTI PREVIDENZIALI, ASSISTENZIALI E SICUREZZA SOCIALE

Debiti verso INPS: anno 2018 e precedenti euro 67 - anno 2020 euro 3.137.891 - anno 2021 euro 1.261.044 - anno 2022 euro 20.797.334;

Debiti verso ENPAM: anno 2020 euro 810 - anno 2021 euro 434.888 - anno 2022 euro 6.011.894;

Debiti verso ENPAF: anno 2021 euro 8.391 - anno 2022 euro 2.001;

Debiti verso INAIL: anno 2018 e precedenti euro 27.232 - anno 2019 euro 20.998 - anno 2020 euro 31.038 - anno 2021 euro 4.325 - anno 2022 euro 233.433;

Debiti verso altri Istituti di previdenza: anno 2022 euro 459.193;

DEBITI V/ALTRI

Debiti v/dipendenti: anno 2018 e precedenti euro 205.315 - anno 2019 euro 88.068 - anno 2020 euro 8.543.549 - anno 2021 euro 11.471.311 - anno 2022 euro 25.791.951;

Altri debiti diversi: anno 2018 e precedenti euro 63.669 - anno 2019 euro 174.467 - anno 2020 euro 1.086.440 - anno 2021 euro 419.336 - anno 2022 euro 11.629.309;

Acconti da clienti: anno 2021 euro 18.761 - anno 2022 euro 242.356;

Debiti verso Amministrazioni Pubbliche diverse: anno 2020 euro 617.673 - anno 2021 euro 212.150 - anno 2022 euro 3.458.882;

Debiti verso Amministrazioni Pubbliche per FRNA: anno 2020 euro 455.825 - anno 2021 euro 149.309 - anno 2022 euro 6.203.794;

Debiti per depositi cauzionali: anno 2018 e precedenti euro 63.669 - anno 2019 euro 24.823 - anno 2020 euro 12.943 - anno 2021 euro 25.401 - anno 2022 euro 67.954;

Debiti verso Enti di ricerca: anno 2022 euro 8.416;

Debiti verso altri soggetti: 2019 euro 149.644 - anno 2021 euro 13.715 - anno 2022 euro 1.630.230;

Debiti verso Organi istituzionali: anno 2022 euro 62.801;

Debiti verso soggetti assimilati lavoro dipendente: anno 2022 euro -45.125

Altri Crediti verso erogatori (privati accreditati e convenzionati) di prestazioni sanitarie: anno 2020 euro 29.026.353 - anno 2021 euro 2.134.003 - anno 2022 euro 2.607.614;

Note di credito da emettere (privati accreditati e convenzionati): anno 2022 euro -42.054;

(Indicare, per classi omogenee, i risultati dell'analisi sull'esposizione debitoria con particolare riferimento ai debiti scaduti e alle motivazioni del ritardo nei pagamenti.)

(Particolare attenzione "all'anzianità" delle poste contabili.)

Conti d'ordine

In calce allo stato patrimoniale risultano gli impegni, le garanzie prestate, le merci presso terzi nonché gli altri conti d'ordine.

Canoni leasing ancora da pagare	€ 5.490.108,53
Beni in comodato	€ 25.178.868,25
Depositi cauzionali	€ 0,00
Garanzie prestate	€ 602.270,12
Garanzie ricevute	€ 3.788.044,07
Beni in contenzioso	€ 0,00
Altri impegni assunti	€ 0,00
Altri conti d'ordine	€ 0,00

(Eventuali annotazioni)

Imposte sul reddito

Le imposte sul reddito iscritte in bilancio sono contabilizzate per competenza e sono relative a:

(indicare i redditi secondo la normativa vigente – ad esempio irap e ires)

696

Il debito di imposta è esposto, al netto degli acconti versati e delle ritenute subite, nella voce debiti tributari.

I.R.A.P.	€ 6.369.532,06
I.R.E.S.	€ 186.103,23

Costo del personale

Personale ruolo sanitario	€ 388.580.324,94
Dirigenza	€ 170.542.825,95
Comparto	€ 218.037.498,99
Personale ruolo professionale	€ 3.526.154,98
Dirigenza	€ 3.526.154,98
Comparto	€ 0,00
Personale ruolo tecnico	€ 53.538.166,43
Dirigenza	€ 1.119.308,83
Comparto	€ 52.418.857,60
Personale ruolo amministrativo	€ 32.904.269,36
Dirigenza	€ 2.876.122,59
Comparto	€ 30.028.146,77
Totale generale	€ 478.548.915,71

Tutti suggerimenti

- Evidenziare eventuali problematiche come ad esempio l'incidenza degli accantonamenti per ferie non godute e l'individuazione dei correttivi per la riduzione del fenomeno:

In seguito alle indicazioni regionali nell'ambito del PAC il Fondo per ferie maturate e non godute è stato chiuso. A fine esercizio non sono stati contabilizzati debiti per ferie non godute. Qualora dovesse verificarsi il caso di corresponsione (ipotesi da ritenersi comunque eccezionale), l'Azienda provvederà a rilevare in corso d'anno una sopravvenienza passiva, nel caso in cui l'operazione si riferisca a esercizi precedenti.

- Variazione quantitativa del personale in servizio, indicando le eventuali modifiche della pianta organica a seguito anche di procedure concorsuali interne stabilite da contratto:

Il personale in servizio alla data del 31.12.2022 ammonta a n. 9.462 unità con un decremento di 69 unità rispetto al 31/12/2021. La dotazione organica dell'Azienda è definita sulla base del Piano Triennale dei fabbisogni approvato dalla Regione Emilia Romagna.

- Rappresentare a seguito di carenza di personale il costo che si è dovuto sostenere per ricorrere a consulenze o esternalizzazione del servizio:

Non si è fatto ricorso a incarichi di consulenza per porre rimedio a carenze di personale mentre si è fatto ricorso a contratti di somministrazione di lavoro a fronte di assenze del personale dipendente per un importo annuo di euro 2.525.288. e ad incarichi libero professionali nella loro accezione più ampia, per un importo annuo di euro 1.422.807.

- Ingiustificata monetizzazione di ferie non godute per inerzia dell'Amministrazione:

Non vi è stata ingiustificata monetizzazione di ferie non godute per inerzia dell'Amministrazione. Le ferie non godute sono state monetizzate in casi specifici in deroga a quanto previsto dall'art. 5, comma 8, del D.L. n. 95 del 6 luglio 2012, convertito con modificazioni dalla L. n. 135 del 7 agosto 2012, alla luce del parere espresso dal Dipartimento della Funzione Pubblica ed in conformità al parere del Ministero dell'Economia e delle Finanze espresso con nota prot. n. 94806 del 09/11/2012, con riferimento al personale deceduto (eredi) ed al personale nei confronti del quale si è operata la risoluzione del rapporto di lavoro per inabilità assoluta e permanente a proficuo lavoro, e cessato dopo lunga assenza per grave patologia.

- Ritardato versamento di contributi assistenziali e previdenziali:

I contributi previdenziali ed assistenziali, risultano regolarmente versati.

- Corresponsione di ore di straordinario in eccedenza ai limiti di legge o di contratto:

Nell'anno 2022 sono state liquidate competenze per lavoro straordinario nei limiti previsti dal CCNL vigente e nell'ambito delle complessive risorse dei fondi contrattuali per il trattamento accessorio.

- Avvenuto inserimento degli oneri contrattuali relativi al rinnovo del contratto della dirigenza e del comparto:

Sull'esercizio 2022, in attuazione delle indicazioni regionali, è stato inoltre disposto in chiusura d'esercizio l'accantonamento per rinnovo contrattuale della dirigenza per il triennio 2019-2021 nella misura dello 1,5% del monte salari 2018, al netto di quanto già inserito in costo d'esercizio per la corresponsione dell'indennità di vacanza contrattuale. Non è invece stato disposto nulla per il comparto in quanto è entrato in vigore il CCNL.

In relazione al rinnovo contrattuale del personale dipendente triennio 2022 – 2024, in sede previsionale erano stati effettuati accantonamenti in misura pari all'indennità di vacanza contrattuale che è stata corrisposta in corso d'anno e in sede di chiusura vengono accantonati gli importi residui al netto di quanto già inserito a costo per la corresponsione dell'indennità di vacanza contrattuale.

- Altre problematiche:

Nulla da rilevare

Mobilità passiva

Importo	€ 401.250.730,47
---------	------------------

Rispetto al valore complessivo della mobilità passiva (401,251 milioni di euro) si evidenzia che 345,681 milioni di euro rappresentano il valore della mobilità passiva derivante da accordi di fornitura provinciali, che prevedono una specifica committenza da parte dell'Azienda verso le altre Aziende della Provincia. Il valore di mobilità passiva verso le altre Aziende della regione ammonta a 27,853 milioni di euro mentre la mobilità verso altre regioni ammonta a 27,717 milioni di euro.

Farmaceutica

Il costo per la farmaceutica, pari ad € 106.315.308,29 che risulta essere non in linea

con il dato regionale nonché nazionale, mostra un incremento rispetto all'esercizio precedente.

Sono state istituite misure di contenimento della spesa, quali istituzione ticket regionale

E' stata realizzata in maniera sistematica e non casuale una attività di controllo tesa ad accertare il rispetto della normativa in materia di prescrizione e distribuzione dei farmaci.

Convenzioni esterne

Importo	€ 24.338.272,94
---------	-----------------

In merito al paragrafo "Farmaceutica", nel quale non è possibile inserire commenti, di seguito si evidenzia che il valore riportato

è composto dalla spesa per farmaceutica convenzionata (104.153.940 euro) e dalla remunerazione aggiuntiva alle farmacie (2,161 milioni di euro). Inoltre, lo scostamento rispetto all'obiettivo regionale è attribuibile all'aumento generalizzato d'uso di antibiotici, in particolare negli ultimi due mesi dell'anno rispetto al 2021, a seguito dell'allentamento delle misure di contenimento pandemiche, al maggior impatto epidemiologico di patologie infettive respiratorie extra covid. Quanto alle azioni di contenimento della spesa farmaceutica, l'Azienda prosegue nella realizzazione del progetto interaziendale Governo del farmaco per il miglioramento dell'appropriatezza prescrittiva con MMG e Specialisti ospedalieri.

I costi per convenzioni esterne, relativi alle voci ministeriali BA0610, BA0620, BA0630 risultano in decremento rispetto al 2021 per complessivi euro 1,712 milioni di euro, prevalentemente a seguito della cessazione dello stato di emergenza al 31/03/2022 con il conseguente venir meno del rimborso delle quote aggiuntive previste dall'intesa ANISAP-RER.

Altri costi per acquisti di beni e servizi

Importo	€ 941.795.325,20
---------	------------------

Si precisa che l'importo sopra riportato corrisponde alla differenza tra il totale per acquisti di beni e servizi iscritto in Bilancio e la somma degli importi commentati precedentemente per mobilità passiva, farmaceutica e convenzioni esterne.

Complessivamente rispetto all'anno 2021, l'incremento del costo per acquisto di beni e servizi è pari a +4,41 milioni di euro.

Si evidenzia un incremento di +8,100 milioni di euro rispetto al 2021 per beni di consumo dovuto in prevalenza all'acquisto di prodotti farmaceutici ed Emoderivati, che incrementano per 13,452 milioni di euro a seguito di maggiori consumi per farmaci oncologici innovativi e non, per Sclerosi Multipla, Nuovi Anticoagulanti Orali, antidiabetici e per malattie rare. Tale incremento è compensato dalla riduzione vs il 2021 su altre voci di beni sanitari tra cui dispositivi medici per -2,686 milioni di euro, sangue ed emocomponenti per -1,242 milioni di euro e beni e prodotti sanitari da altre aziende sanitarie per -1,668 milioni di euro.

La riduzione verso il 2021 per acquisto di servizi per -3,686 milioni di euro è prevalentemente dovuta alla riduzione dei servizi sanitari acquisiti per attività correlate al contenimento dell'emergenza COVID: -5,894 milioni di euro per rimborsi per Dispositivi di Protezione Individuale e per altre prestazioni collegate all'emergenza Covid riconosciuti alle strutture private e socio sanitarie convenzionate, -8,325 milioni di euro per minor ricorso a collaborazioni, lavoro interinale e altre prestazioni di lavoro sanitarie e socio-sanitarie a supporto della campagna vaccinale e delle attività di contact-tracing, -2,239 milioni di euro prevalentemente per minori costi per processazione tamponi, -2,038 milioni di euro per medicina di base a seguito del conferimento di incarichi provvisori e di sostituzione meno onerosi rispetto a quelli dei medici titolari e per il contenimento delle prestazioni da questi erogate a domicilio, -1,2 milioni di euro per contributi ad associazioni per cessate progettualità coordinate dall'IRCCS e dal Dipartimento di Salute mentale. Tali riduzioni sono in parte compensate dall'incremento di +15,911 milioni di euro per acquisto di servizi non sanitari, in particolar modo derivanti dall'aumento dei costi per utenze e riscaldamento a seguito del particolare contesto geo-politico verificatosi nel secondo semestre dell'anno.

Ammortamento immobilizzazioni

Importo (A+B)	€ 36.879.367,06
Immateriali (A)	€ 2.840.056,86
Materiali (B)	€ 34.039.310,20

Eventuali annotazioni

Proventi e oneri finanziari

Importo	€ -501.577,76
Proventi	€ 22.129,63
Oneri	€ 523.707,39

Eventuali annotazioni

Proventi e oneri straordinari

Importo	€ 33.262.305,99
Proventi	€ 60.526.873,53
Oneri	€ 27.264.567,54

Eventuali annotazioni

Si rileva un decremento dei proventi e oneri straordinari, pari a -25,855 milioni di euro rispetto al 2021 e un incremento di +28,380 milioni di euro rispetto al preventivo 2022. La variazione rispetto al preventivo è imputabile a maggiori assegnazioni regionali rilevate nei proventi straordinari per +19,251 milioni di euro, di cui 16,656 milioni di euro per sopravvenienze attive per personale a fronte delle quali sono stati iscritti oneri straordinari per 15,573 milioni di euro con un saldo pari a +3,678 milioni di euro. L'ulteriore incremento del saldo positivo è da attribuirsi prevalentemente alle risultanze del progetto di ricognizione e circolarizzazione dei debiti pregressi e alla revisione delle stime di fatture da ricevere per beni e servizi relative ad anni pregressi. Inoltre, si è provveduto ad una valutazione dei Fondi Franchigie assicurative, dei Fondi rischi cause civili e oneri processuali, Fondo rischi contenzioso personale e Fondo svalutazione crediti.

Ricavi

Per il dettaglio dei contributi in conto esercizio assegnati dalla Regione Emilia Romagna si rinvia alla tabella 51 di Nota Integrativa.

I contributi in c/esercizio sono in incremento per +45,307 milioni di euro vs il 2021 e per +59,232 milioni di euro vs il preventivo 2022. Tali variazioni sono imputabili a maggiori assegnazioni regionali a copertura dei costi per: aumento dei prezzi delle fonti energetiche ed effetti della pandemia covid, rinnovi contrattuali ed indennità del personale dipendente, potenziamento dell'assistenza territoriale in ambito PNRR (D.M. 77/2022), emergenza Ucraina, sanità penitenziaria/superamento ex OPG, farmaci innovativi compresi quelli ad innovatività scaduta.

Principio di competenza

Il Collegio, sulla base di un controllo a campione delle fatture e dei documenti di spesa, ha effettuato la verifica della corretta applicazione del principio di competenza con particolare attenzione a quei documenti pervenuti in Azienda in momenti successivi al 31 dicembre, ma riferiti a costi del periodo in oggetto.

Attività amministrativo contabile

Il Collegio attesta che nel corso dell'anno sono state regolarmente eseguite le verifiche periodiche disposte dall'art. 2403 del codice civile, durante le quali si è potuto verificare il controllo sulla corretta

tenuta della contabilità, del libro giornale, del libro inventari e dei registri previsti dalla normativa fiscale. Nel corso delle verifiche si è proceduto ad accertare il rispetto degli accordi contrattuali con l'Istituto tesoriere, al controllo dei valori di cassa economale, al controllo delle riscossioni tramite i servizi CUP, al controllo sulle altre gestioni di fondi ed degli altri valori posseduti dall'Azienda, come anche si è potuto verificare il

corretto e tempestivo adempimento dei versamenti delle ritenute e delle altre somme dovute all'Erario, dei contributi dovuti ad Enti previdenziali e la corretta/avvenuta presentazione di tutte le dichiarazioni fiscali.

Il Collegio ha riscontrato che nel corso dell'anno si è provveduto, alle scadenze stabilite, alla trasmissione dei modelli

(C.E./S.P./C.P./L.A.)

Sulla base dei controlli svolti è

sempre emersa una sostanziale corrispondenza tra le risultanze fisiche e la situazione contabile, né sono state riscontrate violazioni degli adempimenti civilistici, fiscali, previdenziali e delle norme regionali e nazionali in genere. Il Collegio, sia nel corso dell'anno, in riferimento all'attività amministrativo contabile dell'Azienda, sia sul bilancio, inteso come espressione finale in termini di risultanze contabili dell'attività espletata, ha effettuato i controlli necessari per addivenire ad un giudizio finale.

Nel corso delle verifiche periodiche effettuate dal Collegio sono state formulate osservazioni i cui contenuti più significativi vengono qui di seguito riportati:

Categoria	Tipologia
Oss:	

Contenzioso legale

Contenzioso concernente al personale	€ 3.719.211,00
Contenzioso nei confronti delle strutture private accreditate	€ 0,00
Accreditate	€ 0,00
Altro contenzioso	€ 2.567.100,00

I cui riflessi sulla situazione patrimoniale e finanziaria e sul risultato economico possono essere ragionevolmente stimati alla data odierna e in merito si rileva:

Il Collegio


- Informa di aver ricevuto eventuali denunce (*indicandole*) e di aver svolto in merito le opportune indagini, rilevando quanto segue:
il Collegio dichiara di non aver ricevuto denunce nel corso del 2022
- Informa che nel corso dell'anno l'Azienda non è stata oggetto di verifica amministrativo-contabile a cura di un dirigente dei Servizi Ispettivi di Finanza Pubblica.
- Visti i risultati delle verifiche eseguite e tenuto conto delle considerazioni e raccomandazioni espresse, attesta la corrispondenza del bilancio d'esercizio alle risultanze contabili e la conformità dei criteri di valutazione del Patrimonio a quelli previsti dal codice civile e dalle altre disposizioni di legge, fatto salvo quanto diversamente disposto dal D. lgs. 118/2011.

Il Collegio ritiene di esprimere un parere favorevole al documento contabile esaminato.

Osservazioni


Presenza rilievi? no

Segnalazioni all'attenzione di IGF:

IL PRESIDENTE

I COMPONENTI

Ulli Klueck
Carosio & Pocher

1
2
F



FRONTESPIZIO PROTOCOLLO GENERALE

AOO: ASL_BO
REGISTRO: Protocollo generale
NUMERO: 0050999
DATA: 09/05/2023
OGGETTO: Parere della CTSS Metropolitana di Bologna su Bilancio di esercizio 2022 dell' Azienda Usl di Bologna

CLASSIFICAZIONI:

DOCUMENTI:

File	Hash
PG0050999_2023_Email.docx.pdf:	AF3639408531D5F36FCFA2F9427D00D0C7E87734F8AB4F32E5 03DA2B9639F994
PG0050999_2023_20230509Bil Es 2022 Ausl Bo.pdf.pdf:	AA25EA38A42C24B65A59885E21EC247164C17318D87BE68C8 707CC3DDFE6AAE0



L'originale del presente documento e' conservato a cura dell'ente produttore secondo normativa vigente. Ai sensi dell'art. 3bis c4-bis Dlgs 82/2005 e s.m.i., in assenza del domicilio digitale le amministrazioni possono predisporre le comunicazioni ai cittadini come documenti informatici sottoscritti con firma digitale o firma elettronica avanzata ed inviare ai cittadini stessi copia analogica di tali documenti sottoscritti con firma autografa sostituita a mezzo stampa predisposta secondo le disposizioni di cui all'articolo 3 del Dlgs 39/1993.

Bologna, 9 maggio 2023

All'Assessore alle Politiche per la salute
della Regione Emilia Romagna

E p.c. Al Direttore Generale dell'AUSL di Bologna

Oggetto: Parere obbligatorio della CTSS metropolitana di Bologna L.R. 29/2004.

Gentile Assessore,

La presente per comunicare che nella seduta del 9 maggio 2023 la Conferenza Territoriale Sociale e Sanitaria metropolitana di Bologna ai fini del controllo esercitato dalla Giunta regionale nei termini previsti dal D.Lgs. 118/2011 e successivo D.L.56/2021, ha espresso parere favorevole sul Bilancio di esercizio 2022 dell'Azienda Usl di Bologna.

Cordiali saluti.

IL PRESIDENTE DELLA CONFERENZA TERRITORIALE SOCIALE E SANITARIA
METROPOLITANA DI BOLOGNA
MATTEO LEPORE

