


## Prospetto di cui all'art. 8, comma 1, DL 66/2014 - enti SSN

### CONTO ECONOMICO


SCHEMA DI BILANCIO	Consuntivo 2025
<b>A.1) Contributi in c/esercizio</b>	<b>1.919.351.821</b>
A.1.a) Contributi in c/esercizio - da Regione o Provincia Autonoma per quota F.S. regionale	1.848.694.972
A.1.b) Contributi in c/esercizio - extra fondo	62.531.907
A.1.b.1) Contributi da Regione o Prov. Aut. (extra fondo) - vincolati	16.055.988
A.1.b.2) Contributi da Regione o Prov. Aut. (extra fondo) - Risorse aggiuntive da bilancio a titolo di copertura LEA	30.256.475
A.1.b.3) Contributi da Regione o Prov. Aut. (extra fondo) - Risorse aggiuntive da bilancio a titolo di copertura extra LEA	2.556.546
A.1.b.4) Contributi da Regione o Prov. Aut. (extra fondo) - altro	5.000
A.1.b.5) Contributi da aziende sanitarie pubbliche (extra fondo)	58.287
A.1.b.6) Contributi da altri soggetti pubblici	13.599.611
A.1.c) Contributi in c/esercizio - per ricerca	7.809.118
A.1.c.1) da Ministero della Salute per ricerca corrente	2.574.618
A.1.c.2) da Ministero della Salute per ricerca finalizzata	2.176.870
A.1.c.3) da Regione e altri soggetti pubblici	2.097.321
A.1.c.4) da privati	960.308
A.1.d) Contributi in c/esercizio - da privati	315.824
<b>A.2) Rettifica contributi c/esercizio per destinazione ad investimenti</b>	<b>-2.164.635</b>
<b>A.3) Utilizzo fondi per quote inutilizzate contributi vincolati di esercizi precedenti</b>	<b>24.883.401</b>
<b>A.4) Ricavi per prestazioni sanitarie e sociosanitarie a rilevanza sanitaria</b>	<b>281.128.531</b>
A.4.a) Ricavi per prestazioni sanitarie e sociosanitarie - ad aziende sanitarie pubbliche	252.041.007
A.4.b) Ricavi per prestazioni sanitarie e sociosanitarie - intramoenia	19.400.181
A.4.c) Ricavi per prestazioni sanitarie e sociosanitarie - altro	9.687.343
<b>A.5) Concorsi, recuperi e rimborsi</b>	<b>37.841.714</b>
<b>A.6) Compartecipazione alla spesa per prestazioni sanitarie (Ticket)</b>	<b>33.526.191</b>
<b>A.7) Quota contributi in c/capitale imputata nell'esercizio</b>	<b>28.217.052</b>
<b>A.8) Incrementi delle immobilizzazioni per lavori interni</b>	<b>-</b>
<b>A.9) Altri ricavi e proventi</b>	<b>5.024.573</b>
<b>Totale A)</b>	<b>2.327.808.648</b>
<b>B) COSTI DELLA PRODUZIONE</b>	
<b>B.1) Acquisti di beni</b>	<b>290.814.674</b>
B.1.a) Acquisti di beni sanitari	285.615.957
B.1.b) Acquisti di beni non sanitari	5.198.717
<b>B.2) Acquisti di servizi sanitari</b>	<b>1.272.544.463</b>
B.2.a) Acquisti di servizi sanitari - Medicina di base	110.344.758
B.2.b) Acquisti di servizi sanitari - Farmaceutica	111.445.097
B.2.c) Acquisti di servizi sanitari per assistenza specialistica ambulatoriale	125.611.200
B.2.d) Acquisti di servizi sanitari per assistenza riabilitativa	182.382
B.2.e) Acquisti di servizi sanitari per assistenza integrativa	18.366.519
B.2.f) Acquisti di servizi sanitari per assistenza protesica	6.641.707
B.2.g) Acquisti di servizi sanitari per assistenza ospedaliera	429.466.420
B.2.h) Acquisti prestazioni di psichiatria residenziale e semiresidenziale	20.070.292
B.2.i) Acquisti prestazioni di distribuzione farmaci File F	126.012.029
B.2.j) Acquisti prestazioni termali in convenzione	3.724.102
B.2.k) Acquisti prestazioni di trasporto sanitario	51.134.270
B.2.l) Acquisti prestazioni socio-sanitarie a rilevanza sanitaria	169.906.946
B.2.m) Compartecipazione al personale per att. Libero-prof. (intramoenia)	14.986.885
B.2.n) Rimborsi Assegni e contributi sanitari	18.470.345
B.2.o) Consulenze, collaborazioni, interinale, altre prestazioni di lavoro sanitarie e sociosanitarie	15.076.546
B.2.p) Altri servizi sanitari e sociosanitari a rilevanza sanitaria	51.104.964
B.2.q) Costi per differenziale Tariffe TUC	-
<b>B.3) Acquisti di servizi non sanitari</b>	<b>117.315.865</b>
B.3.a) Servizi non sanitari	113.720.831
B.3.b) Consulenze, collaborazioni, interinale, altre prestazioni di lavoro non sanitarie	1.519.583
B.3.c) Formazione	2.075.451
<b>B.4) Manutenzione e riparazione</b>	<b>32.488.669</b>
<b>B.5) Godimento di beni di terzi</b>	<b>15.048.542</b>
<b>B.6) Costi del personale</b>	<b>509.617.426</b>
B.6.a) Personale dirigente medico	158.627.345
B.6.b) Personale dirigente ruolo sanitario non medico	23.758.001
B.6.c) Personale comparto ruolo sanitario	230.748.899
B.6.d) Personale dirigente altri ruoli	8.206.554



Prospetto di cui all'art. 8, comma 1, DL 66/2014 - enti SSN

CONTO ECONOMICO

SCHEMA DI BILANCIO	Consuntivo 2025
B.6.e) Personale comparto altri ruoli	88.276.626
<b>B.7) Oneri diversi di gestione</b>	<b>4.117.347</b>
<b>B.8) Ammortamenti</b>	<b>40.840.398</b>
B.8.a) Ammortamenti immobilizzazioni immateriali	2.310.122
B.8.b) Ammortamenti dei Fabbricati	25.306.675
B.8.c) Ammortamenti delle altre immobilizzazioni materiali	13.223.601
<b>B.9) Svalutazione delle immobilizzazioni e dei crediti</b>	<b>1.826.804</b>
<b>B.10) Variazione delle rimanenze</b>	<b>-2.226.632</b>
B.10.a) Variazione delle rimanenze sanitarie	-2.318.060
B.10.b) Variazione delle rimanenze non sanitarie	91.428
<b>B.11) Accantonamenti</b>	<b>46.635.547</b>
B.11.a) Accantonamenti per rischi	6.896.064
B.11.b) Accantonamenti per premio operosità	1.041.518
B.11.c) Accantonamenti per quote inutilizzate di contributi vincolati	17.094.516
B.11.d) Altri accantonamenti	21.603.449
<b>Totale B)</b>	<b>2.329.023.103</b>
<b>DIFF. TRA VALORE E COSTI DELLA PRODUZIONE (A-B)</b>	<b>-1.214.455</b>
<b>C) PROVENTI E ONERI FINANZIARI</b>	
C.1) Interessi attivi ed altri proventi finanziari	256.958
C.2) Interessi passivi ed altri oneri finanziari	701.105
<b>Totale C)</b>	<b>-444.148</b>
<b>D) RETTIFICHE DI VALORE DI ATTIVITA' FINANZIARIE</b>	
D.1) Rivalutazioni	-
D.2) Svalutazioni	-
<b>Totale D)</b>	<b>-</b>
<b>E) PROVENTI E ONERI STRAORDINARI</b>	
<b>E.1) Proventi straordinari</b>	<b>43.669.954</b>
E.1.a) Plusvalenze	-
E.1.b) Altri proventi straordinari	43.669.954
<b>E.2) Oneri straordinari</b>	<b>13.664.200</b>
E.2.a) Minusvalenze	240.425
E.2.b) Altri oneri straordinari	13.423.775
<b>Totale E)</b>	<b>30.005.754</b>
<b>RISULTATO PRIMA DELLE IMPOSTE (A-B+C+D+E)</b>	<b>28.347.151</b>
<b>Y) IMPOSTE SUL REDDITO DELL'ESERCIZIO</b>	
<b>Y.1) IRAP</b>	<b>37.032.579</b>
Y.1.a) IRAP relativa a personale dipendente	33.421.167
Y.1.b) IRAP relativa a collaboratori e personale assimilato a lavoro dipendente	2.450.413
Y.1.c) IRAP relativa ad attività di libera professione (intramoenia)	1.160.999
Y.1.d) IRAP relativa ad attività commerciali	-
<b>Y.2) IRES</b>	<b>820.593</b>
<b>Y.3) Accantonamento a fondo imposte (accertamenti, condoni, ecc.)</b>	<b>-</b>
<b>Totale Y)</b>	<b>37.853.172</b>
<b>UTILE (PERDITA) DELL'ESERCIZIO</b>	<b>-9.506.021</b>

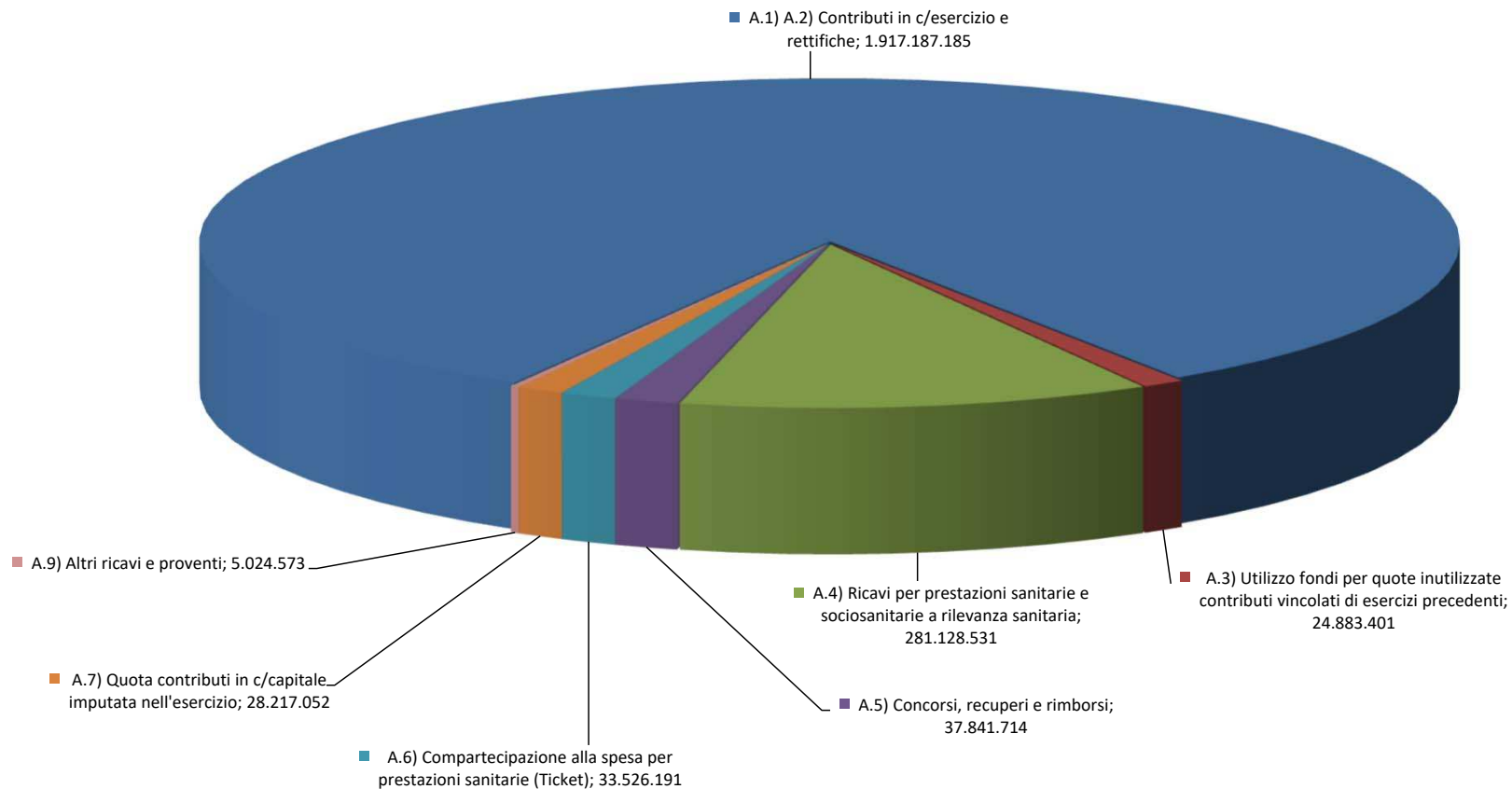



SERVIZIO SANITARIO REGIONALE  
EMILIA-ROMAGNA  
Azienda Unità Sanitaria Locale di Bologna

Istituto delle Scienze Neurologiche  
Istituto di Ricovero e Cura a Carattere Scientifico

### Rappresentazione grafica Valore della Produzione

Conto Economico ex d.lgs. 118/2011  
Schema di Bilancio Decreto Interministeriale 20 marzo 2013





SERVIZIO SANITARIO REGIONALE  
EMILIA-ROMAGNA  
Azienda Unità Sanitaria Locale di Bologna

Istituto delle Scienze Neurologiche  
Istituto di Ricovero e Cura a Carattere Scientifico

### Rappresentazione grafica Costi della Produzione

Conto Economico ex d.lgs. 118/2011  
Schema di Bilancio Decreto Interministeriale 20 marzo 2013

