






INFORMAZIONI PERSONALI

ESTERITA ACCOGLI

 Telefono 051-6472969
 Fax 0516478664
 e-mail esterita.accogli@ausl.bologna.it

Sesso Femmina Data di Nascita 25/04/1969 Nazionalità

POSIZIONE RICOPERTA DIRIGENTE MEDICO MEDICINA INTERNA

ESPERIENZA PROFESSIONALE

Da Febbraio 2006 Dirigente medico di I livello
 Azienda USL Bologna, Area Medica, Ospedale Maggiore
 Da febbraio 2006 Rapporto di lavoro a tempo indeterminato

Attività o Settore Medicina Interna

Da Settembre 1999 a Gennaio 2006 Contratto di lavoro libero-professionale
 Azienda USL Bologna, UOC Medicina Interna A (Arienti) Ospedale Maggiore
 Attività di ecografia internistica ed interventistica, diagnostica e terapeutica, Valutazioni clinico-epatologiche rivolte a pazienti ambulatoriali e degenti dei vari reparti di degenza dell'Azienda USL Bologna
 Attività di ricerca in ecografia in campo epatologico e gastroenterologico; in particolare, studio delle lesioni focali epatiche con nuove tecnologie ultrasonografiche (mezzi di contrasto di seconda generazione, curve di perfusione, elastosonografia) e delle patologie del tratto gastroenterico (malattie infiammatorie croniche dell'intestino, tumori) con apparecchiature dedicate e ad alta specializzazione; studio su ulteriori campi di applicazioni dell'ecografia con mdc (patologie pancreatiche diffuse, e focali, neoplastiche e non; patologie oncologiche)

Attività o Settore Centro di Ricerca e Formazione in Ecografia

ISTRUZIONE E FORMAZIONE

Da Ottobre 1998 Diploma di Specializzazione in Gastroenterologia ed Endoscopia Digestiva, con lode
 Università degli Studi di Bologna

Presso la Scuola di Specializzazione in Gastroenterologia ed Endoscopia Digestiva, Università degli Studi di Bologna
 Attività clinico-assistenziale e di ricerca nel settore gastroenterologico e soprattutto epatologico (gestione in progressiva autonomia di Ambulatorio di Epatologia, attività ecografica ed endoscopica. Particolare esperienza nel campo dell'Ecografia Addominale diagnostica ed interventistica (biopsie epatiche diffuse e focali ecoguidate, alcolizzazione di tumori primitivi del fegato)

Da Aprile 1994 Abilitazione all'esercizio della Professione Medica
 Università degli Studi di Bologna

Da Febbraio 1994 Laurea In Medicina e Chirurgia, con lode
 Università degli Studi di Bologna, Facoltà di Medicina e Chirurgia

COMPETENZE PERSONALI

Lingua madre Italiano



Altre lingue	COMPRESIONE		PARLATO		PRODUZIONE SCRITTA
	Ascolto	Lettura	Interazione	Produzione orale	
Inglese	B1	B1	B1	A2	A2
Francese	A1	A1	A1	A1	A1

Livelli: A 1/2 Livello Base - B 1/2 Livello Intermedio - C 1/2 Livello Avanzato

Quadro Comune Europeo di Riferimento delle Lingue

Competenze comunicative	Buona propensione al lavoro in equipe, buone capacità di relazionarsi con il personale sanitario e buona propensione alla comunicazione e al rapporto fiduciario medico/paziente
Competenze organizzative e gestionali	Nel 2013 Componente gruppo di lavoro Dipartimento Medico (per la Medicina Interna Ospedale Maggiore) per riorganizzazione aree mediche secondo il Modello Clinico-Assistenziale ad Intensità di Cure Da Settembre 2009 a Giugno 2010 Responsabile f.f. Centro di Ecografia Internistica, Interventistica e Vascolare (in sostituzione provvisoria del relativo Titolare di UOS)
Competenze professionali	Da settembre 1999 a tutt'oggi: Attività Clinica di ecografia Internistica ed Interventistica in ecografia in campo Epatologico e Gastroenterologico; in particolare, studio delle lesioni focali epatiche con nuove tecnologie ultrasonografiche (mezzi di contrasto di seconda generazione, curve di perfusione, elastosonografia, software innovativi ecografici per lo studio della fibrosi epatica nell'ambito delle epatopatie diffuse a differente etiologia) e delle patologie del tratto gastroenterico (malattie infiammatorie croniche dell'intestino, neoplasie, ecc.) con apparecchiature dedicate e ad alta specializzazione Studio su ulteriori campi di applicazioni dell'ecografia con mdc (patologie pancreatiche diffuse, e focali, neoplastiche e non; oncologia epatica) Alta Competenza nell'ambito dell'Ecografia Internistica, Diagnostica ed Interventistica (biopsie epatiche diffuse e focali ecoguidate, alcolizzazione e terapie termoablativo loco-regionali dei tumori primitivi e secondari del fegato; agoaspirati e drenaggi ecoguidati, toracentesi e paracentesi esplorative ed evacuative, eco-Color Doppler arterioso e venoso-portale epatico e dei vasi mesenterici) Gestione clinica (in team multidisciplinare) delle lesioni focali del fegato e delle epatopatie diffuse acute e croniche, di varia etiologia (in particolare NAFLD), compresa la gestione clinico-terapeutica della cirrosi e le sue complicanze
Competenze informatiche	Utilizzo di Windows e dei principali applicativi (Word Excel, Power Point, di Fogli di Excel, di gestione file immagini e video) Uso di software ecografici dedicati al mdc di Seconda generazione e nuovi applicativi ecografici per lo studio/caratterizzazione delle lesioni focali del fegato (elastosonografia) e per lo studio della fibrosi epatica nelle epatopatie diffuse
Patente di guida	B

ULTERIORI INFORMAZIONI

Attività didattica	Dal 2000 a tutt'oggi: Docente e Responsabile Stage Pratici di Ecografia Internistica presso il Centro di Ecografia-Medicina Interna (Dir. V. Arienti) dell'Ospedale Maggiore - Azienda USL di Bologna, Sede di Scuola SIUMB (Società Italiana di Ultrasonologia in Medicina e Biologia) di Formazione di Base in Ecografia e Scuola Specialistica di Eco-Color Doppler Relatore e Docente nell'ambito del Corso annuale Teorico di Ecografia Clinica (Dir. V. Arienti) e Relatore in Corsi di Ecografia Internistica, Epatologica e Gastroenterologica organizzati da altre Scuole Nazionali SIUMB e in Corsi nazionali SIUMB Specialistici Epatologici e Gastroenterologici Relatore, con relazioni congressuali e presentazioni orali, in Congressi in ambito epatologico, ultrasonografico (SIUMB) e internistico, FADOI (Federazione Associazione Dirigenti Ospedalieri Internisti) e SIMI (Società Italiana di Medicina Interna) Dal 2006 a tutt'oggi: Tutor nell'ambito del Corso Nazionale di Formazione di Base organizzati dalla SIUMB Già Consigliere Sezione di Studio SIUMB "Ecografia addominale e gastroenterologica" Dal 2009 Consigliere Regionale FADOI (Federazione Associazione Dirigenti Ospedalieri Internisti) Regione Emilia Romagna; nell'ambito del CD FADOI-ER dal 2010 REFERENTE E SEGRETARIO SCIENTIFICO di Corsi di Ecografia Bedside per FADOI-ER Negli ultimi dieci anni attività di Tutoraggio in Ecografia per Medici Specialisti in Formazione all'ultimo anno di Medicina Interna, frequentanti il Centro di Ecografia - Medicina Interna (Dir. V. Arienti) - dell'Ospedale Maggiore, provenienti da altre Università Italiane Dal 2012 Docente del Master Universitario di Ecografia Clinica presso Università "La Sapienza" di Roma Dal 2012 Docente e Relatore dei Corsi Teorico e Pratico della Scuola di "Ecografia Bedside" SIMI Dal 2013 Componente Commissione Didattica SIUMB Nel 2014 Attività di Tutoraggio per Ecografia Internistica ("Bedside" e "Second Level" per Medici Specialisti in Formazione di Medicina Interna stranieri nell'ambito di progetti EFIM ("European Federation of Internal Medicine") Da Gennaio 2016: Coordinatore Tutor per i Corsi Nazionali di Formazione di Base SIUMB Da maggio 2016: Coordinatore FAD SIUMB dal 2016
Attività scientifica	Autore e co-autore di Capitoli di libri e Articoli Scientifici in ambito Epatologico ed Ecografico



Dati personali Autorizzo il trattamento dei miei dati personali ai sensi del Decreto Legislativo 30 giugno 2003, n. 196 'Codice in materia di protezione dei dati personali'.