





INFORMAZIONI PERSONALI STEFANIA ZOBOLI

 Telefono 051-6478578
 Fax 051-6478500
 e-mail stefania.zoboli@ausl.bologna.it

Sesso Femmina **Data di Nascita** 22/12/1966 **Nazionalità**

POSIZIONE RICOPERTA DIRIGENTE MEDICO MEDICINA NUCLEARE

ESPERIENZA PROFESSIONALE

Da Aprile 2012 titolare alta professionalit in diagnostica PET-TC
 AUSL Bologna

Attività o Settore Medicina Nucleare, Oncologia

Da Marzo 2000 Dirigente Medico presso la U.O. C. Medicina Nucleare Ospedale Maggiore di Bologna
 AUSL Bologna
 Attivit di diagnostica

Attività o Settore Medicina Nucleare

Da Gennaio 1999 a Marzo 2000 Medico assistente presso il servizio di medicina nucleare ed il reparto di radioimmunoterapia
 Istituto Europeo di Oncologia di Milano
 Attivit di ricerca e clinica assistenziale

Attività o Settore Oncologia, Medicina Nucleare

Da Novembre 1998 a Gennaio 1999 Medico specialista frequentatore volontario presso il servizio di medicina nucleare dell'Ospedale Maggiore di Bologna
 AUSL Bologna
 Attivit di diagnostica

Attività o Settore Medicina Nucleare

Da Gennaio 1998 a Ottobre 1998 Medico specialista borsista (borsa di studio della Fondazione dell'Istituto Europeo di Oncologia) presso il servizio di medicina nucleare ed il reparto di radioimmunoterapia
 'Istituto Europeo di Oncologia, Milano
 Attivit clinica e di ricerca

Attività o Settore Oncologia

Da Luglio 1993 a Novembre 1993 Medico frequentatore volontario presso reparto di Medicina Nucleare
 Ospedale S. Raffaele di Milano

Da Marzo 1993 a Maggio 1993 Visiting Doctor presso Reparto di Cardiologia
 St George's Hospital, Medical School, London University
 Attivit di ricerca

Attività o Settore Cardiologia

ISTRUZIONE E FORMAZIONE



ISTRUZIONE E FORMAZIONE

Da Novembre 1993 a Novembre 1997 Specializzazione in Medicina Nucleare
 Universit di Bologna
 70 e lode

Da Settembre 1985 a Giugno 1993 laurea in Medicina e Chirurgia
 universit di bologna
 110 e lode

COMPETENZE PERSONALI

Lingua madre

Italiano

Altre lingue

	COMPRESIONE		PARLATO		PRODUZIONE SCRITTA
	Ascolto	Letture	Interazione	Produzione orale	
Inglese	B2	B2	B1	B1	B1

Livelli: A 1/2 Livello Base - B 1/2 Livello Intermedio - C 1/2 Livello Avanzato

Quadro Comune Europeo di Riferimento delle Lingue

Competenze organizzative e gestionali

Responsabilit di organizzazione e gestione di attiv diagnostica PET/TC ricompresa negli accordi interaziendali. Ruolo di riferimento per la U.O. nel processo di Certificazione ed Accreditamento Regionale Istituzionale. Responsabile dell'Assicurazione Qualit per le "Norme di Buona Preparazione dei Radiofarmaci, come prescritto dalla vigente legislazione.

Competenze professionali

Lavoro di corsia e in sala di emodinamica con acquisizione delle pratiche di base nel posizionamento di Pace Maker temporanei e definitivi, filtri da vena cava temporanei e definitivi, cardioversioni elettriche presso il reparto di Patologia Medica III e la relativa U.C.I.C. del Policlinico S. Orsola (1991-1993).
 Acquisizione di tecniche di marcatura con beta-emettitori (90Y) e chelanti macrociclici (DOTA) da impiegare in radioimmunoterapia anticorpoguidata; applicazioni in vivo del sistema avidina-biotina nella diagnosi e terapia dei tumori solidi presso l'Istituto Europeo di Oncologia di Milano (dal 6/95 all'11/95).
 Studio dei parkinsonismi, con particolare attenzione verso la diagnosi differenziale fra malattia di Parkinson ed atrofia multisistemica ed altri parkinsonismi.
 Valutazione dell'applicabilit e sensibilit diagnostica della SPET con 123I-IBZM nei parkinsonismi (1/1/96-1/11/97).
 Successivamente proseguimento attivit di diagnostica nello studio Parkinson e parkinsonismi mediante DAT-SCAN
 Dall'1/98 al 3/2000 perfezionamento tecniche di marcatura con beta-emettitori (90Y) e chelanti macrociclici da impiegare in radioterapia metabolica e sue applicazioni in vivo nella terapia dei tumori solidi; gestione dei pazienti ricoverati presso il reparto di radioimmunoterapia metabolica; attivit ambulatoriale nel follow-up di tali pazienti; acquisizione di tecniche di diagnostica nella ricerca del linfonodo sentinella nel tumore mammario ed attivit diagnostica di routine presso il servizio di medicina nucleare dell'Istituto Europeo di Oncologia.
 Dal 2000 ad oggi perfezionamento nella diagnostica medico-nucleare, in particolare oncologica, osteo-articolare, cardiologica, neurologica.
 Dal 2003 progressivo perfezionamento nella costruzione e gestione del sistema qualit della U.O.C. Medicina Nucleare OM, Bologna, secondo norme ISO 9001:2000, nonch secondo il modello dell'accREDITAMENTO della regione Emilia-Romagna e successivamente anche secondo le Norme di Buona Preparazione Radiofarmaci.

Patente di guida

B

Dati personali

Autorizzo il trattamento dei miei dati personali ai sensi del Decreto Legislativo 30 giugno 2003, n. 196 'Codice in materia di protezione dei dati personali'.